



sinarmas multiartha

REALIZING DIGITAL TRANSFORMATION

Laporan Tahunan **2018**
2018 Annual Report



SANGGAHAN DAN BATASAN TANGGUNG JAWAB

DISCLAIMER AND SCOPE OF RESPONSIBILITIES



Laporan Tahunan 2018 PT Sinar Mas Multiartha Tbk (yang selanjutnya disebut Perseroan atau Sinar Mas Multiartha) ini disusun untuk memenuhi ketentuan pelaporan hasil kinerja Perseroan pada periode 1 Januari 2018 sampai dengan 31 Desember 2018 kepada regulator. Laporan Tahunan ini antara lain disusun berdasarkan Peraturan Otoritas Jasa Keuangan No. 29/POJK.04/2016 tentang Laporan Tahunan Emiten atau Perusahaan Publik dengan muatan konten sesuai Surat Edaran Otoritas Jasa Keuangan No. 30/SEOJK.04/2016 tentang Bentuk dan Isi Laporan Tahunan Emiten atau Perusahaan Publik.

Laporan Tahunan ini memuat pernyataan terkait tujuan, kebijakan, rencana, strategi, serta hasil operasi dan keuangan yang disusun berdasarkan data faktual yang dapat dipertanggungjawabkan kebenarannya. Selain itu, Laporan Tahunan ini juga menyajikan informasi terkait proyeksi kerja Perseroan di tahun selanjutnya yang disusun berdasarkan pernyataan-pernyataan prospektif dan berbagai asumsi mengenai kondisi mendatang Perseroan, serta lingkungan bisnis yang terkait, sehingga dapat mengakibatkan perkembangan aktual secara material berbeda dari yang dilaporkan. Oleh karena itu, Perseroan menghimbau agar pemangku kepentingan dapat menggunakan informasi tersebut secara bijak dalam pengambilan keputusan.

The 2018 Annual Report of PT Sinar Mas Multiartha Tbk (hereinafter refer to as Company or Sinar Mas Multiartha), is written in order to comply with the regulatory requirement to report the Company's performance for the period of January 1, 2018 to December 31, 2018. This Annual Report was, among others, published in pursuant to the Financial Services Authority Regulation No. 29/POJK.04/2016 on The Issuers and Public Companies Annual Report and contained material as outlined in Financial Services Authority Circular Letter No. 30/SEOJK.04/2016 concerning the Form and Content of the Issuers and Public Companies Annual Reports.

This Annual Report contains statements related to the objective, policy, plan, strategy, as well as the operational and financial result of the Company that is written based on the accountable factual data. In addition, this Annual Report also presents information related to the Company's work projection for the following year which is written based on the prospective statements and various assumptions related to future condition of the Company, and relevant business condition, which may develop differently than what is stated in this Annual Report. Therefore, the Company request the stakeholders to use this information for their decision making wisely.

TENTANG LAPORAN TAHUNAN 2018 PT SINAR MAS MULTIARTHA TBK

Laporan Tahunan 2018 Sinar Mas Multiartha merupakan Laporan Tahunan ke-22 yang diterbitkan Perseroan. Tujuan utama Laporan Tahunan ini disusun adalah untuk meningkatkan keterbukaan informasi Perseroan kepada para pemangku kepentingan. Selain itu, Laporan Tahunan ini juga disusun untuk memenuhi ketentuan pelaporan hasil kinerja Perseroan kepada regulator.

Laporan Tahunan ini disajikan dalam 2 bahasa, yaitu Bahasa Indonesia dan Bahasa Inggris dengan menggunakan jenis dan ukuran huruf yang mudah dibaca. Laporan Tahunan ini tersedia dalam bentuk cetakan dengan kualitas yang baik, serta dalam bentuk elektronik yang dapat dilihat dan diunduh di *website* resmi Perseroan, yaitu www.sinarmasmultiartha.com.

Perseroan berharap agar Laporan Tahunan ini dapat memberikan informasi yang lengkap, transparan, relevan, dan bermanfaat bagi seluruh pemangku kepentingan Perseroan.

BRIEF INFORMATION ON PT SINAR MAS MULTIARTHA TBK ANNUAL REPORT OF 2018

Sinar Mas Multiartha Annual Report of 2018 is the 22nd Annual Report issued by the Company. The main objective of this Annual Report is to improve the Company's information disclosure to its stakeholders. In addition, this Annual Report is also compiled to meet the Company's performance result reporting requirement to the regulators.

This Annual Report is presented in 2 languages, namely Indonesian and English, and used with the font type and size that are easy to read. This Annual Report is available in a printed and electronic form that can be viewed and downloaded from the Company's official website, namely www.sinarmasmultiartha.com.

It is the Company's hope that this Annual Report can provide a complete, transparent, relevant and useful information for all stakeholders of the Company.



REALIZING DIGITAL TRANSFORMATION

DAFTAR ISI

TABLE OF CONTENTS

05

KILAS KINERJA
THE COMPANY'S PERFORMANCE
AT GLANCE

i	Tema Theme
ii	Sanggahan dan Batasan Tanggung Jawab Disclaimer and Scope of Responsibilities
1	Tentang Laporan Tahunan 2018 PT Sinar Mas Multiartha Tbk Brief Information on PT Sinar Mas Multiartha Tbk Annual Report of 2018
2	Daftar Isi Table of Contents
5	Kilas Kinerja The Company's Performance at Glance
6	Ikhtisar Keuangan Financial Highlights
8	Grafik Ikhtisar Kinerja Keuangan Financial Performance Highlights Chart
9	Ikhtisar Saham Share Highlights
10	Aksi Korporasi Corporate Action
10	Peristiwa Penting Important Events
12	Laporan Manajemen Management Report
15	Laporan Dewan Komisaris Report from the Board of Commissioners
21	Laporan Direksi Report from the Board of Directors
24	Profil Dewan Komisaris Profile of the Board of Commissioners
29	Profil Direksi Profile of the Board of Directors
34	Profil Perusahaan Company Profile
36	Identitas Perusahaan Corporate Identity

12

LAPORAN MANAJEMEN
MANAGEMENT REPORT

37	Riwayat Singkat Brief History of the Company
38	Jejak Langkah Milestone
41	Visi, Misi, dan Nilai Perusahaan Vision, Mission, and Corporate Values
42	Bidang Usaha Line of Business
43	Struktur Organisasi Organizational Structure
44	Struktur Korporasi Corporate Structure
46	Informasi Entitas Anak Information of the Subsidiaries
95	Alamat Perusahaan dan Entitas Anak Address of the Company and its Subsidiaries
97	Informasi bagi Pemodal Information for Investors
97	Komposisi Pemegang Saham Shareholders Composition
99	Pemegang Saham Utama dan Pengendali Main and Controlling Shareholders
99	Realisasi Penggunaan Dana Hasil Penawaran Umum Utilization of the Use of Public Offering's Proceeds
99	Program Kepemilikan Saham oleh Karyawan dan/atau Manajemen Employee and/or Management Stock Allocation Program
100	Kronologi Pencatatan Saham Chronological Listing of Shares
103	Kebijakan dan Pembagian Dividen Policy on Dividend and Dividend Distribution
103	Kronologi Pencatatan Efek Lainnya Chronological Listing of Other Securities
104	Lembaga Penunjang Pasar Modal Capital Market Supporting Institution

34

PROFIL PERUSAHAAN
COMPANY PROFILE

104	Akses Informasi Information Access
105	Sumber Daya Manusia Human Resources
105	Pengelolaan SDM HR Management
105	Rekrutmen Recruitment
106	Komposisi SDM HR Composition
106	Pengembangan Kualitas Quality Development
106	Penilaian Kinerja Performance Assessment
106	Pengembangan Karir Career Development
107	Remunerasi dan Kesejahteraan Remuneration and Welfare
107	Rencana Pengembangan Pengelolaan SDM 2019 HR Management Development Plan 2019
108	Analisis dan Pembahasan Manajemen Management Discussion and Analysis
110	Tinjauan Keuangan Economic Review
110	Tinjauan Industri Industry Review
112	Tinjauan Kinerja Operasional Operational Performance Review
116	Tinjauan Keuangan Financial Review
116	Laporan Posisi Keuangan Konsolidasian Consolidated Statement of Financial Position
120	Laporan Laba (Rugi) Komprehensif Konsolidasian Consolidated Statement of Comprehensive Income (Loss)
123	Laporan Arus Kas Konsolidasian Consolidated Statements of Cash Flows
124	Rasio Keuangan Financial Ratio

108

ANALISIS DAN PEMBAHASAN MANAJEMEN

MANAGEMENT DISCUSSION AND ANALYSIS

- 126 Struktur Permodalan
Capital Structure
- 126 Investasi Barang Modal
Capital Goods Investment
- 127 Ikatan Material Terkait Investasi Barang Modal
Material Commitment Related to Capital Goods Investment
- 128 Informasi Material Mengenai Investasi, Ekspansi, Divestasi, Akuisisi, dan Restrukturisasi Utang/Modal
Material Information Related to Investment, Expansion, Divestment, Acquisition, Debt and/or Capital Restructuring
- 128 Transaksi-transaksi Berelasi
Related Transactions
- 130 Komitmen dan Kontijensi
Commitment and Contingency
- 131 Instrumen Keuangan Derivatif dan Aktivitas Lindung Nilai
Derivative Financial Instruments and Hedging Activities
- 131 Aspek Pemasaran
Marketing Aspect
- 131 Perbandingan Target dan Realisasi Tahun 2018
Comparison of Target and Realization in 2018
- 131 Prospek dan Target Usaha Tahun 2019
Prospect and Business Target in 2019
- 132 Strategi Usaha Tahun 2019
Business Strategies in 2019
- 132 Informasi Material Setelah Tanggal Laporan Akuntan
Material Information After the Date of the Accountant's Report
- 133 Perubahan Peraturan Perundang-Undangan
Changes in Laws and Regulations
- 133 Perubahan Kebijakan Akuntansi
Changes in Accounting Policy
- 134 Tata Kelola Perusahaan**
Corporate Governance
- 136 Komitmen dan Penerapan GCG**
Commitment and Implementation of GCG

134

TATA KELOLA PERUSAHAAN

CORPORATE GOVERNANCE

- 138 Penerapan Pedoman Tata Kelola Perusahaan Terbuka**
The Implementation of Corporate Governance Guidelines for Public Company
- 140 Rapat Umum Pemegang Saham**
General Meeting of Shareholders
- 154 Dewan Komisaris**
Board of Commissioners
- 159 Direksi**
Board of Directors
- 164 Komite Audit**
Audit Committee
- 168 Fungsi Nominasi dan Remunerasi**
Nomination and Remuneration Function
- 169 Sekretaris Perusahaan**
Corporate Secretary
- 170 Audit Internal**
Internal Audit
- 173 Sistem Pengendalian Internal**
Internal Control System
- 174 Sistem Manajemen Risiko**
Risk Management System
- 177 Tata Kelola Teknologi Informasi**
Information Technology Governance
- 178 Kode Etik**
Code of Ethics
- 180 Budaya Perusahaan**
Corporate Culture
- 180 Pengendalian Gratifikasi**
Gratification Control
- 180 Pemberian Dana untuk Kegiatan Sosial Politik**
Provision of Funds for Social Political Activities
- 181 Perkara Penting dan Sanksi Administratif**
Important Cases and Administrative Sanctions
- 181 Whistleblowing System**
Whistleblowing System
- 184 Tanggung Jawab Sosial Perusahaan**
Corporate Social Responsibility


184

TANGGUNG JAWAB SOSIAL PERUSAHAAN

CORPORATE SOCIAL RESPONSIBILITY

- 186 Tanggung Jawab Terhadap Lingkungan**
Responsibility for the Environment
- 187 Tanggung Jawab Terhadap Ketenagakerjaan**
Responsibility to the Employment
- 188 Tanggung Jawab Terhadap Sosial Kemasyarakatan**
Responsibility for Social Community
- 197 Tanggung Jawab Terhadap Pelanggan**
Responsibilities to Customers
- 201 Surat Pernyataan Anggota Direksi dan Anggota Dewan Komisaris**
Statement of Members of the Board of Directors and the Board of Commissioners
- Laporan Keuangan**
Financial Report

01



KILAS KINERJA

THE COMPANY'S
PERFORMANCE AT GLANCE

Ikhtisar Keuangan Financial Highlights	6
Grafik Ikhtisar Kinerja Keuangan Financial Performance Highlights Chart	8
Ikhtisar Saham Share Highlights	9
Aksi Korporasi Corporate Action	9
Peristiwa Penting Important Events	10



IKHTISAR KEUANGAN

FINANCIAL HIGHLIGHTS

(dalam jutaan Rupiah, kecuali dinyatakan lain / in millions of Rupiah, unless Otherwise Stated)

Deskripsi	2018	2017	2016	Description
Laporan Posisi Keuangan Konsolidasian		Consolidated Financial Positions		
Aset		Assets		
Kas dan Bank	3,980,657	4,351,508	4,190,435	Cash and Banks
Efek yang Dibeli dengan Janji Jual Kembali	489,812	120,764	-	Securities Purchased Under Agreement to Resell
Investasi Jangka Pendek - Bersih	59,247,522	50,581,061	39,041,423	Short-Term Investments - Net
Piutang Pembiayaan Konsumen - Bersih	1,735,809	1,520,255	804,682	Consumer Financing Receivables - Net
Piutang Sewa Pembiayaan - Bersih	2,295	3,567	4,916	Financing Lease Receivables - Net
Tagihan Anjak Piutang - Bersih	4,415,833	3,979,434	2,502,524	Factoring Receivables - Net
Piutang Premi dan Reasuransi - Bersih	960,829	726,170	506,570	Premium and Reinsurances Receivables - Net
Kredit - Bersih	19.214.056	18.365.482	19,111,131	Loans - Net
Tagihan Akseptasi - Bersih	243,250	185,015	191,813	Acceptance Receivables - Net
Aset Ijarah - Bersih	623,776	269,684	228,869	Ijarah Assets - Net
Piutang Perusahaan Efek	1,058,913	475,422	419,097	Receivable from Brokers
Piutang Lain-lain - Bersih	1,241,709	2,549,192	615,764	Other Receivables - Net
Aset Reasuransi	1,688,695	845,229	679,022	Reinsurance Assets
Investasi dalam Saham	965,224	918,460	872,333	Investment in Share of Stock
Properti Investasi - Bersih	422,677	166,213	170,855	Investment Properties - Net
Aset Tetap - Bersih	2,642,568	2,529,926	3,449,890	Property and Equipment - Net
Agunan yang diambil Alih - Bersih	487,014	570,565	537,595	Foreclosed Assets - Net
Aset Pajak Tangguhan	74,013	71,110	59,359	Deferred Tax Assets
Aset Lain-lain	1,168,799	857,731	704,909	Other Assets
Total Aset	100,663,451	89,086,788	74,091,187	Total Assets
Liabilitas dan Ekuitas		Liabilities and Equity		
Liabilitas		Liabilities		
Simpanan dan Simpanan dari Bank Lain	24,457,183	23,744,668	25,345,112	Deposits and Deposits from Other Banks
Utang Asuransi	804,738	691,536	500,866	Insurance Payable
Premi Diterima Dimuka	1,264,824	1,119,271	911,680	Premium Received in Advance
Liabilitas Manfaat Polis Masa Depan	4,218,915	4,857,986	6,660,143	Future Policy Benefit Liabilit
Dana Pemegang Polis - Unit Link	31,614,008	24,832,669	13,058,212	Segregated Funds Contract Liabilities - Unit Link
Liabilitas Kontrak Asuransi	84,745	84,601	69,789	Insurance Contract Liability
Premi Belum Merupakan Pendapatan dan Estimasi Liabilitas Klaim	3,023,710	1,949,984	1,747,606	Unearned Premium and Estimated Claim Liability
Liabilitas Akseptasi	232,456	172,460	176,810	Acceptance Payables
Utang Perusahaan Efek	1,005,251	430,628	388,424	Payables to Brokers
Utang Pajak	95,891	152,099	172,967	Taxes Payables
Beban Akrua	194,613	221,840	184,659	Accrued Expenses
Surat Berharga yang Diterbitkan	2,382,610	1,985,631	1,340,409	Securities Issued
Pinjaman yang Diterima	3,090,368	2,705,859	1,495,469	Received Loans
Liabilitas Pajak Tangguhan	114,728	151,776	137,766	Deferred Tax Liabilities
Liabilitas Imbalan Kerja Jangka Panjang	332,949	341,024	277,698	Long-Term Employee Benefits Liability

Deskripsi	2018	2017	2016	Description
Cadangan Bagi Hasil Peserta	13,526	13,576	11,836	Reserve for Profit Sharing Distribution to Participants
Liabilitas Lain-lain	2,619,696	2,684,873	1,336,872	Other Liabilities
Total Liabilitas	75,550,211	66,140,481	53,816,318	Total Liabilities
Ekuitas				Equity
Modal Dasar	1,334,891	1,334,891	1,334,891	Authorized Capital
Tambahan Modal Disetor - Bersih	1,647,520	1,647,520	1,647,520	Additional Paid-Up Capital - Net
Komponen Ekuitas Lainnya	4,972,038	3,587,086	2,842,744	Other Equity Components
Saldo Laba				Retained Earnings
Ditentukan Penggunaannya	791,607	791,607	791,607	Appropriated
Tidak ditentukan Penggunaannya	10,691,059	9,354,450	7,945,835	Unappropriated
Kepentingan Non-Pengendali	5,676,125	6,230,753	5,712,272	Non-Controlling Interests
Total Ekuitas	25,113,240	22,946,307	20,274,869	Total Equity
Total Liabilitas dan Ekuitas	100,663,451	89,086,788	74,091,187	Total Liabilities and Equity
Laba(Rugi) dan Penghasilan Komprehensif Lain Konsolidasian			Consolidated Statement of Profit or Loss and Other Comprehensive Income	
Pendapatan	37,377,268	32,883,257	30,532,724	Income
Beban	35,730,089	30,784,422	28,650,242	Expenses
Laba (Rugi) Sebelum Pajak	1,647,179	2,098,835	1,882,482	Income Before Tax
Beban Pajak	109,484	260,378	236,362	Tax Expenses
Laba Tahun Berjalan	1,537,695	1,838,457	1,646,120	Profit for the Year
Penghasilan (Rugi) Komprehensif Lain	613,138	905,026	226,120	Other Comprehensive Income
Jumlah Penghasilan Komprehensif	2,150,833	2,743,483	1,872,240	Total Comprehensive Income
Laba Bersih yang Diatribusikan kepada:				Profit Attributable to:
Pemilik Entitas Induk	1,323,454	1,444,020	1,313,076	Owners of the Company
Kepentingan Non-Pengendali	214,241	394,437	333,044	Non-Controlling Interests
Penghasilan Komprehensif yang Diatribusikan kepada:			Comprehensive Income for the Year Attributable to:	
Pemilik Entitas Induk	2,257,748	2,167,736	1,417,670	Owners of the Company
Kepentingan Non-Pengendali	(106,915)	575,747	454,570	Non-Controlling Interests
Laba Bersih per Saham Dasar (Rupiah penuh)	208	227	206	Net Earnings (Loss) per Share (in full Rupiah)
Laporan Arus Kas Konsolidasian			Consolidated Statement of Cash Flows	
Arus Kas dari Aktivitas Operasi	(751,267)	(1,081,760)	817,260	Cash Flows from Operating Activities
Arus Kas dari Aktivitas Investasi	(637,000)	707,023	(892,397)	Cash Flows from Investing Activities
Arus Kas dari Aktivitas Pendanaan	406,514	1,364,236	548,556	Cash Flows from Financing Activities
Rasio Keuangan (%)				Financial Ratio (%)
Rasio Laba terhadap Total Aset (ROA)	1.53	2.06	2.22	Return on Assets (ROA)
Rasio Laba terhadap Total Ekuitas (ROE)	6.12	8.01	8.12	Return on Equity (ROE)
Rasio Liabilitas terhadap Aset	75.05	74.24	72.64	Liabilities to Asset Ratio
Rasio Liabilitas terhadap Ekuitas	300.84	288.24	265.43	Liabilities to Equities Ratio
Rasio Laba Bersih terhadap Pendapatan	4.11	5.59	5.39	Ratio of Net Profit to Income
Rasio Beban Operasional terhadap Pendapatan Operasional (BOPO)	95.59	93.62	93.83	Ratio of Operating Expense to Operating Income (BOPO)

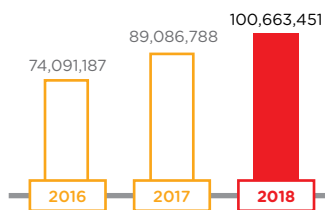
GRAFIK IKHTISAR KINERJA KEUANGAN

FINANCIAL PERFORMANCE HIGHLIGHTS CHART

Aset

Assets

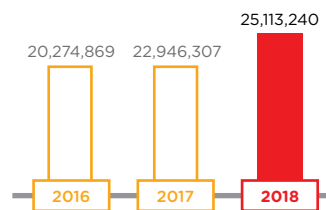
(dalam jutaan Rupiah / in million Rupiah)



Ekuitas

Equities

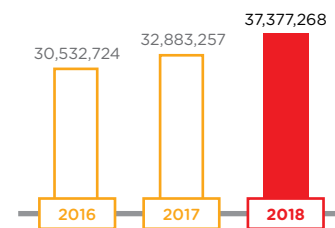
(dalam jutaan Rupiah / in million Rupiah)



Pendapatan

Income

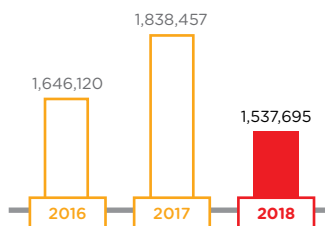
(dalam jutaan Rupiah / in million Rupiah)



Laba Tahun Berjalan

Profit for the Year

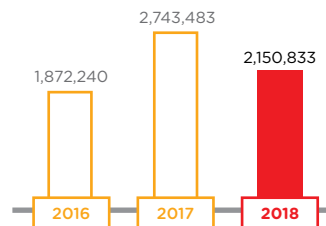
(dalam jutaan Rupiah / in million Rupiah)



Jumlah Penghasilan Komprehensif

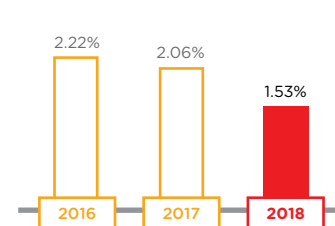
Total Comprehensive Income

(dalam jutaan Rupiah / in million Rupiah)



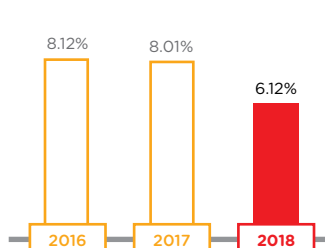
Laba Terhadap Total Aset (ROA)

Return on Assets (ROA)



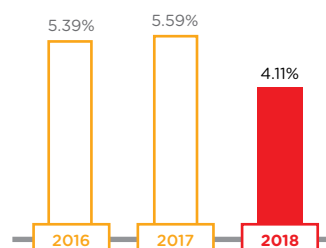
Laba Terhadap Total Ekuitas (ROE)

Return on Equity (ROE)



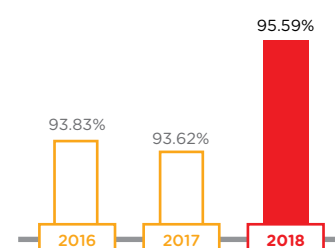
Laba Bersih Terhadap Pendapatan

Net Profit to Income



Beban Operasional terhadap Pendapatan Operasional (BOPO)

Ratio of Operating Expense to Operating Income (BOPO)



IKHTISAR SAHAM

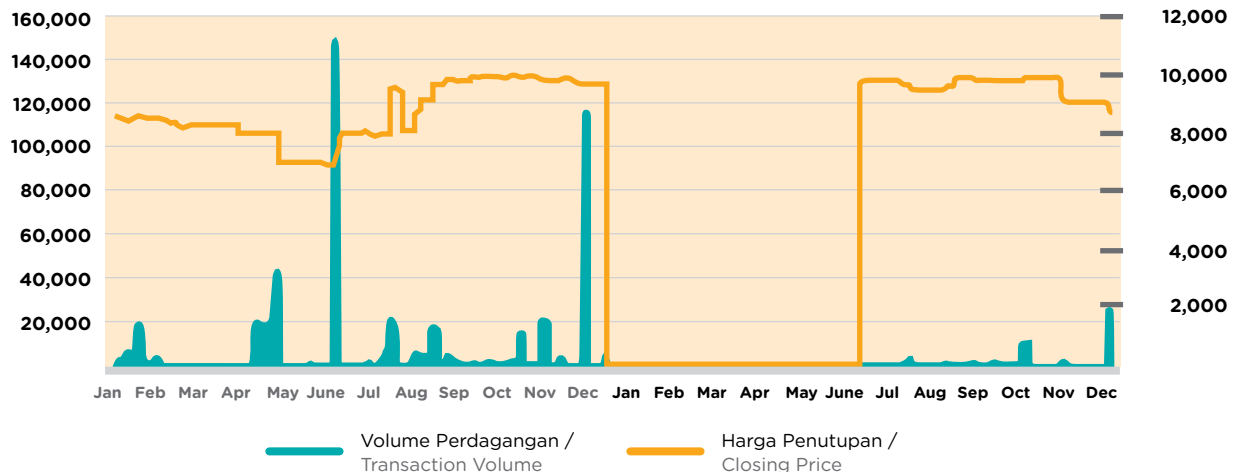
SHARE HIGHLIGHTS

Periode Period	Harga Price			Jumlah Saham Beredar (Lembar) Total Number of Outstanding Shares	Volume Perdagangan (Lembar) Transaction Volume	Kapitalisasi Pasar Market Capitalization
	Tertinggi Highest (Rp)	Terendah Lowest (Rp)	Penutupan Closing (Rp)			
Tahun / Year	2018					
January	9,900	9,700	9,900	6,367,664,717	19,100	63,039,880,698,300
February	9,900	9,800	9,900	6,367,664,717	20,200	63,039,880,698,300
March	9,000	8,600	8,600	6,367,664,717	10,000	54,761,916,566,200
April	9,800	9,800	9,800	6,367,664,717	500	62,403,114,226,600
May	-	-	9,800	6,367,664,717	-	62,403,114,226,600
June	-	-	9,800	6,367,664,717	-	62,403,114,226,600
July	9,700	9,700	9,700	6,367,664,717	1,000	61,766,347,754,900
August	9,500	9,500	9,500	6,367,664,717	4,000	60,492,814,811,500
September	9,900	9,600	9,850	6,367,664,717	2,700	62,721,497,462,450
October	10,000	9,800	9,900	6,367,664,717	13,600	63,039,880,698,300
November	9,500	9,100	9,100	6,367,664,717	3,200	57,945,748,924,700
December	9,100	8,500	8,650	6,367,664,717	28,700	55,080,299,802,050

Tahun / Year	2017					
January	8,600	8,200	8,550	6,367,664,717	52,200	54,443,533,330,350
February	8,550	8,200	8,300	6,367,664,717	12,200	52,851,617,151,100
March	-	-	8,300	6,367,664,717	-	52,851,617,151,100
April	8,550	8,025	8,025	6,367,664,717	91,000	51,100,509,353,925
May	8,025	7,000	7,000	6,367,664,717	65,700	44,573,653,019,000
June	8,025	6,900	8,025	6,367,664,717	150,200	51,100,509,353,925
July	9,575	7,900	9,575	6,367,664,717	73,600	60,970,389,665,275
August	9,900	8,000	9,700	6,367,664,717	67,500	61,766,347,754,900
September	10,000	9,750	9,975	6,367,664,717	17,300	63,517,455,552,075
October	10,200	9,900	9,975	6,367,664,717	31,400	63,517,455,552,075
November	9,750	9,800	9,850	6,367,664,717	28,400	62,721,497,462,450
December	9,750	9,700	9,700	6,367,664,717	121,900	61,766,347,754,900

Volume Perdagangan (Lembar Saham)
Transaction Volume (Shares)

Harga Penutupan (Rp)
Closing Price (Rp)



AKSI KORPORASI CORPORATE ACTION

Selama tahun 2018, Perseroan tidak melakukan aksi korporasi, baik dalam bentuk pemecahan saham, penggabungan saham, dividen saham, pembagian saham bonus, ataupun perubahan nilai nominal saham.

During the year of 2018, the Company did not conduct any corporate action such as stock split, revised stock split, cash dividend, stock dividend, or change of share nominal value.

PERISTIWA PENTING IMPORTANT EVENTS



Januari / January

Sinar Mas Multiartha melakukan tambahan setoran modal pada PT Orientee Mas Sejahtera sebesar Rp1 miliar.
Sinar Mas Multiartha increased its capital in PT Orientee Mas Sejahtera for an amount of Rp1 billion.

Sinar Mas Multiartha melakukan setoran modal kepada PT Dana Pinjaman Inklusif sebesar Rp2,5 miliar.
Sinar Mas Multiartha increased its capital in PT Dana Pinjaman Inklusif for an amount of Rp2.5 billion.

Januari / January 25

Bank Sinarmas menjalin kerja sama dengan perusahaan teknologi finansial *Online Pajak*.
Bank Sinarmas started its cooperation with financial technology company in *Online Pajak*.

Februari / February 14

Sinar Mas MSIG Life meluncurkan SMiLe Link Pro Syariah dengan BTN Syariah.
Sinar Mas MSIG Life launched SMiLe Link Pro Syariah with BTN Syariah.



Februari / February 26

Sinar Mas Multifinance melakukan perubahan susunan pengurus Perseroan.
Sinar Mas Multifinance changed the composition of the Company's management.

Maret / March 8

Asuransi Sinar Mas tanda tangani pola kemitraan PRUKADES dengan Kementerian Desa, PDT dan transmigrasi serta Pemerintah Kabupaten Humbang Hasundutan.
Asuransi Sinar Mas signed PRUKADES partnership agreement with Ministry of Village, Development of Disadvantaged Regions and Transmigration and Government of Humbang Hasundutan Regency.

Maret / March 14

Asuransi Sinar Mas jalin kerjasama dengan klub sepak bola PSMS Medan.
Asuransi Sinar Mas started its cooperation with football club of PSMS Medan.



April / April
6

Sinar Mas Multifinance melakukan penerbitan MTN Sinar Mas Multifinance IV Tahun 2018 dengan nilai emisi Rp500 miliar. Sinar Mas Multifinance issued Sinar Mas Multifinance MTN IV 2018 amounting Rp500 billion.

Mei / May

Sinar Mas Multiartha melakukan tambahan setoran modal pada PT Orientee Mas Sejahtera sebesar Rp2,9 miliar. Sinar Mas Multiartha has increased its capital at PT Orientee Mas Sejahtera for an amount of Rp2.9 billion.

Sinar Mas Multiartha melakukan tambahan setoran modal PT Jakarta Teknologi Utama sebesar Rp50 miliar. Sinar Mas Multiartha increased its capital at PT Jakarta Teknologi Utama for an amount of Rp50 billion.

Mei / May
2

Bank Sinarmas meluncurkan kartu debit Gerbang Pembayaran Nasional dan teknologi *chip*. Bank Sinarmas launched National Payment Gateway debit card and chip technology.

Juni / June
5

Asuransi Simas Jiwa melakukan buka bersama Direksi dan karyawan bertempat di Artotel, Jakarta Pusat. suransi Simas Jiwa conducted a breakfasting event with the Board of Directors and all employees at Artotel, Jakarta Pusat.

Juni / June
8

Sinar Mas Multiartha telah melakukan Rapat Umum Pemegang Saham Tahunan dan Rapat Umum Pemegang Saham Luar Biasa. Sinar Mas Multiartha conducted Annual General Meeting of Shareholders and Extraordinary General Meeting of Shareholders.

Bank Sinarmas menyelenggarakan Rapat Umum Pemegang Saham Tahunan. Bank Sinarmas convened Annual General Meeting of Shareholders.

Juli / July
11

Sinar Mas Multifinance melakukan penerbitan obligasi berkelanjutan I Sinar Mas Multifinance Tahap I tahun 2018 dengan nilai emisi Rp400 miliar. Sinar Mas Multifinance issued Sinar Mas Multifinance Phase I of 2018 bond with face value of Rp400 billion.

September / September

Sinar Mas Multiartha melakukan penambahan setoran modal pada PT Sinar Mas Multifinance sebesar Rp40 miliar. Sinar Mas Multiartha increased its capital in PT Sinar Mas Multifinance for an amount of Rp40 billion.

Sinar Mas Multiartha melakukan penambahan setoran modal pada Asuransi Sinar Net sebesar Rp39 miliar. Sinar Mas Multiartha increased its capital at Asuransi Sinar Net for an amount of Rp39 billion.

Sinar Mas Multiartha melakukan penyertaan/investasi modal pada PT Peduli Sehat Gotong royong sebesar Rp6,38 miliar. Sinar Mas Multiartha has made an investment/capital participation for an amount of Rp6.38 billion in PT Peduli Sehat Gotong Royong.

September / September
8

Bank Sinarmas meluncurkan produk Tabungan Simas Haji di Jakarta. Bank Sinarmas launched Tabungan Simas Haji (Simas Hajj Savings) in Jakarta.

September / September
12

Sinarmas Asset Management memperkenalkan produk terbarunya yaitu Reksa Dana Indeks Simas ETF (*Exchanged Traded Fund*) IDX 30 dengan kode "XSBC" sebagai bentuk hasil kerja sama antara Sinarmas Asset Management dengan Sinarmas Sekuritas. Sinarmas Asset Management in cooperation with Sinarmas Sekuritas launched its new mutual fund product i.e. Reksa Dana Indeks Simas ETF (Exchanged Traded Fund) IDX30 under code "XSBC".

September / September
17

Sinar Mas Multifinance melakukan penambahan modal disetor kepada PT Asuransi Simasnet sebesar Rp44 miliar. Sinar Mas Multifinance made an additional paid-in capital to PT Asuransi Simasnet for an amount of Rp44 billion.

September / September
27

Bank Sinarmas meluncurkan produk Tabungan Simas Haji di Medan. Bank Sinarmas launched Tabungan Simas Haji (Simas Hajj Savings) in Medan.

Asuransi Sinar Mas bersama dengan anggota FORMAKSI tandatangani kerjasama layanan *cashless* dengan RS Hermina Group atas CoB BPJS Kesehatan. Asuransi Sinar Mas and member of Indonesia Health Insurance Forum (FORMAKSI) signed a cashless service joint agreement with RS Hermina Group for Coordination of Benefit Indonesia National Health Insurance (BPJS Kesehatan).

Oktober / October

Sinar Mas Multiartha melakukan penyertaan/investasi modal pada PT SGMW Multifinance Indonesia sebesar Rp38 miliar. Sinar Mas Multiartha made an investment/capital participation in PT SGMW Multifinance Indonesia for an amount of Rp38 billion.

November / November
7

Asuransi Simas Jiwa melakukan press conference Simas Investa Link Dollar dan Syariah. Asuransi Simas Jiwa conducted a press conference related to Simas Investa Link Dollar dan Syariah.

November / November
14

Sinarmas MSIG Life meluncurkan *SMiLe Premium Link* Syariah dan *Jempol Link* Syariah dengan Bank Jatim Syariah. Sinarmas MSIG Life in cooperation with Bank Jatim Syariah launched *SMiLe Premium Link* Syariah dan *Jempol Link* Syariah.

Desember / December
21

Pelaksanaan *Public Expose* di Gedung Bursa Efek Indonesia, Jakarta. Launching Public Exposures in Indonesia Stock Exchange Building, Jakarta.

LAPORAN MANAJEMEN

MANAGEMENT REPORT

Laporan Dewan Komisaris Report from the Board of Commissioners	15
Laporan Direksi Report from the Board of Directors	21
Profil Dewan Komisaris Profile of the Board of Commissioners	24
Profil Direksi Profile of the Board of Directors	29



02





LAPORAN DEWAN KOMISARIS

REPORT FROM THE BOARD OF COMMISSIONERS

Indra Widjaja

Komisaris Utama

President Commissioner

Pemegang Saham dan Pemangku Kepentingan yang terhormat,

Pada awal tahun ini Grup Sinar Mas diwarnai dukacita yang mendalam atas meninggalnya Bapak Eka Tjipta Widjaja, sang pendiri yang sangat kita hormati. Kegigihan dan semangat pantang menyerahnya telah membawa Sinar Mas menjadi salah satu grup usaha terbesar di Indonesia yang diakui di dunia internasional. Beliau menjadi panutan utama bagi seluruh pemimpin dan karyawan di Grup Sinar Mas dalam mengelola usaha dan mengatasi setiap tantangan yang muncul. Semangat ini yang juga kami hidupi di dalam mengelola PT Sinar Mas Multiartha Tbk sehingga kami dapat meneruskan pertumbuhan yang solid dari tahun ke tahun.

Sesuai dengan hasil pengawasan yang telah kami jalankan, dapat kami sampaikan capaian pertumbuhan dan solidnya kinerja Perseroan di sepanjang tahun 2018 sebagai berikut:

Penilaian Terhadap Kinerja Direksi

Pertumbuhan kinerja Perseroan terutama ditunjukkan dari sisi pertumbuhan pendapatan yang pada tahun 2018 mencapai 13,67%. Pendapatan Perseroan meningkat menjadi Rp37,38 triliun dari Rp32,88 triliun. Pertumbuhan terjadi pada segmen *underwriting* asuransi; pembiayaan konsumen, piutang sewa pembiayaan dan anjak piutang; jasa biro administrasi efek; jasa penjaminan emisi dan perantara pedagang efek, serta jasa manajer investasi; dan perbankan. Hanya segmen pembangunan, perdagangan, dan jasa yang mengalami penurunan di tahun 2018 tersebut.

Dear Respected Shareholders and Stakeholders,

At the beginning of this year Sinar Mas Group was deeply afflicted with the death of Mr. Eka Tjipta Widjaja, the founder whom we deeply respect. His persistence and unyielding spirit have led Sinar Mas to become one of the largest business groups in Indonesia that is internationally recognized. He became the main role model for all leaders and employees at Sinar Mas Group in managing business and overcoming any challenges that arise. This spirit is also what we live in managing PT Sinar Mas Multiartha Tbk so we can continue solid growth from year to year.

In accordance with the results of supervision that we had carried out, the achievement of growth and solid performance of the Company throughout 2018 are as follow:

Performance Assessment of the Board of Directors

The growth of the Company's performance is mainly shown in terms of revenue growth which in 2018 reached 13.67%. The Company's revenue increased to Rp37.38 trillion from Rp32.88 trillion. Growth occurred in the insurance underwriting segment; consumer financing, finance lease receivables and factoring segment; securities administration services; underwriting and securities brokerage services, as well as investment manager services; and banking. Only the development, trade and service segment experienced a decline in 2018.

Pencapaian ini dipandang sangat baik adanya, di tengah kondisi pasar keuangan yang masih diliputi tantangan ekonomi global serta kondisi ekonomi dalam negeri yang dinamis. Apresiasi ini kami sampaikan dengan mempertimbangkan keberhasilan Direksi dalam menggerakkan seluruh Entitas Anak untuk tumbuh bersama.

Kami juga menyadari bahwa keberagaman usaha yang dijalankan Perseroan menjadi tantangan tersendiri yang membawa bermacam-macam kendala yang harus diselesaikan. Dalam megupayakan penyelesaian yang *win-win solution* dan memberikan manfaat besar bagi Perseroan, Direksi telah menetapkan dan mengimplementasikan langkah-langkah strategis yang dipandang tepat. Keputusan strategis tersebut antara lain terkait peningkatan investasi pada Entitas Anak, serta inisiasi terjalinnya kemitraan dan kerja sama strategis dengan perusahaan nasional di tanah air ataupun pemerintah.

Pengawasan terhadap Implementasi Strategi Perseroan

Kami memandang bahwa keputusan strategis yang diambil Direksi serta tindakan implementasinya telah dilakukan dengan pertimbangan dan perhitungan yang akurat, termasuk dengan mempertimbangkan risiko-risiko usaha yang menyertainya. Keputusan tersebut telah dirundingkan bersama dengan kami dalam rapat-rapat bersama maupun pertemuan lainnya di luar rapat. Selain itu, implementasinya juga tidak luput dari pengawasan kami sehingga kami senantiasa dapat memberikan nasihat dan rekomendasi yang diperlukan Direksi sebagai bahan masukan yang berguna.

Pengawasan ini kami jalankan bersama Komite Audit yang telah dengan aktif menelaah setiap laporan yang dihasilkan Direksi dan unit kerja dibawahnya. Komite ini juga berperan dalam memastikan agar keputusan Direksi tidak keluar dari peraturan perundang-undangan maupun peraturan perusahaan yang berlaku.

Pandangan atas Prospek Usaha

Selain menelaah keputusan strategis dan capaian kinerja Perseroan di tahun 2018, di akhir tahun tersebut, kami juga menelaah prospek usaha dan rencana kerja yang telah disusun Direksi untuk satu tahun ke depan, yakni tahun 2019 yang sedang kita jalani ini. Kami memandang bahwa prospek usaha yang disusun Direksi telah sesuai dengan proyeksi pertumbuhan ekonomi dan pasar keuangan di Indonesia. Target pertumbuhan Perseroan pun telah ditetapkan dalam batasan yang tinggi namun

This is a very good achievement, in the midst of financial market conditions overwhelmed by the challenges of the global economy and dynamic domestic economic conditions. We convey this appreciation by considering the success of the Board of Directors in encouraging all Subsidiaries to grow together.

We also recognize that the diversity of business carried out by the Company is a challenge that brings a variety of obstacles that must be resolved. In striving to resolve a win-win solution and provide great benefits for the Company, the Board of Directors had developed and implemented appropriate strategic measures. The strategic decisions include the increase of investment in Subsidiaries, and the initiation on the establishment of strategic partnerships and cooperation with local companies in the country or the government.

Supervision on Strategy Implementation

In our opinion, strategic decisions taken by the Board of Directors and their implementation had been carried out with accurate considerations and calculations, including by taking into account the accompanying risks. The decisions had been discussed with us in joint meetings or other meetings. Apart from that, we also supervised the implementation of the decisions so that we could always provide advice and recommendations needed by the Board of Directors.

We conducted the supervision with the Audit Committee, which had actively reviewed every report produced by the Board of Directors and work units under it. This committee also had a role in ensuring that the Board of Directors' decisions comply with applicable laws and regulations or company regulations.

Views on Business Prospects

In addition to reviewing the strategic decisions and performance achievements of the Company in 2018, at the end of the year, we also reviewed business prospects and work plans prepared by the Board of Directors for 2019 fiscal year. In our view, business prospects prepared by the Board of Directors are in line with the projections of economic growth and financial markets in Indonesia. The Company's growth target has also been set in high but realistic limits, and has been complemented by

realistis, serta telah dilengkapi dengan strategi usaha yang dapat mendukung tercapainya target tersebut. Strategi tersebut termasuk peningkatan kapabilitas dan proses pengelolaan internal yang lebih baik.

Pandangan atas Penerapan Tata Kelola Perusahaan

Dalam melaksanakan pengelolaan, Perseroan telah menerapkan tata kelola perusahaan yang baik (GCG) sesuai dengan kebutuhan dan kompleksitas usaha Perseroan saat ini. Penerapan GCG ini khususnya difokuskan pada pelaksanaan fungsi masing-masing organ Perseroan secara independen. Setiap organ tata kelola melaksanakan tugasnya secara bertanggung jawab, termasuk dalam hal pengendalian internal dan manajemen risiko.

Kami berpandangan bahwa implementasi GCG tersebut telah memadai dan telah dilaksanakan secara optimal. Kami juga memandang masih adanya ruang untuk meningkatkan implementasi GCG. Ruang ini akan kami isi di tahun 2019 dan tahun-tahun selanjutnya sehingga pertumbuhan usaha Perseroan dan Entitas Anak dapat berjalan seimbang dengan semakin baiknya implementasi GCG yang diterapkan berdasarkan prinsip transparansi, akuntabilitas, responsibilitas, independensi, serta kewajaran dan kesetaraan.

Frekuensi dan Cara Pemberian Nasihat Kepada Direksi

Implementasi GCG juga ditandai dengan komunikasi rutin antara Dewan Komisaris dan Direksi, khususnya melalui rapat gabungan yang membahas tentang progress kinerja Perseroan. Rapat ini telah dilaksanakan sebanyak 4 kali dengan tingkat kehadiran penuh oleh anggota Dewan Komisaris dan Direksi. Pelaksanaan rapat ini dinilai telah berjalan dengan efektif dan telah menghasilkan nasihat dan rekomendasi yang sesuai dan mendukung kebutuhan Direksi dalam mengelola perusahaan.

Perubahan Komposisi Anggota Dewan Komisaris

Sepanjang tahun 2018, tidak terdapat perubahan komposisi Dewan Komisaris. Seluruh Dewan Komisaris yang menjabat telah memenuhi dan terus menjaga pemenuhan syarat jabatan sebagai Dewan Komisaris.

business strategies that can support the achievement of these targets. The strategy includes improved capability and better internal management processes.

Views on Corporate Governance Implementation

The Company had implemented good corporate governance (GCG) in its management, in accordance with the Company's current business needs and complexity. GCG application was specifically focused on the independent implementation of the functions of each organ. Each governance organ performed its duties responsibly, including in terms of internal control and risk management.

In our opinion, the implementation of GCG was adequate and optimal. We also see that there is still room to improve GCG implementation. We will fill this space in 2019 and in the following years so that the business growth of the Company and Subsidiaries can be hand-in-hand with the better implementation of GCG which is based on the principles of transparency, accountability, responsibility, independence, and fairness and equality.

Frequency and Mechanism of Providing Advice to the Board of Directors

The implementation of GCG is also characterized by regular communication between the Board of Commissioners and Board of Directors, especially through joint meetings that discuss the progress of the Company's performance. This meeting had been held 4 times with full attendance by members of both Boards. The meetings had been run effectively and had produced advice and recommendations that were appropriate and able to support the needs of the Board of Directors in managing the Company.

Changes in the Composition of the Board of Commissioners

During 2018, there was no change in the composition of the Board of Commissioners. The entire members of Board of Commissioners had fulfilled and continue to maintain the fulfillment of position requirements as Board of Commissioners.

Penutup

Menutup laporan ini, kami selaku Dewan Komisaris Perseroan menyampaikan terima kasih yang besar kepada Pemegang Saham, Direksi dan karyawan, mitra usaha, pemerintah, dan masyarakat yang telah mendukung kinerja dan eksistensi Perseroan sampai saat ini. Kami akan menjaga komitmen untuk terus bekerja sama menumbuhkan usaha dalam jangka panjang melalui semangat kegigihan dan pantang menyerah.

Closing Remark

Closing this report, we as the Board of Commissioners of the Company express our great gratitude to the Shareholders, Board of Directors and employees, business partners, the government, and the community for supporting the performance and existence of the Company to date. We will maintain the commitment to continue working together to grow the business in the long term through the spirit of persistence and perseverance.

Atas nama Dewan Komisaris
On behalf of the Board of Commissioners
PT Sinar Mas Multiartha Tbk,



Indra Widjaja
Komisaris Utama
President Commissioner



● **Dari kiri ke kanan**
From left to right

- 1** **ROBINSON SIMBOLON**
Komisaris Independen
Independent Commissioner
- 2** **HOWEN WIDJAJA**
Komisaris
Commissioner

- 3** **INDRA WIDJAJA**
Komisaris Utama
President Commissioner
- 4** **FUGANTO WIDJAJA**
Komisaris
Commissioner

- 5** **BURHANUDDIN ABDULLAH**
Komisaris Independen
Independent Commissioner



LAPORAN DIREKSI

REPORT FROM THE BOARD OF DIRECTORS

Doddy Susanto

Direktur Utama

President Director

Pemegang Saham dan Pemangku Kepentingan yang kami hormati,

Sebagai Direksi yang mengelola Perseroan di tahun 2018, kami dapat menyampaikan bahwa pelaksanaan fungsi tersebut telah kami laksanakan dengan tepat, sesuai dengan peraturan perusahaan yang berlaku serta peraturan pemerintah yang terkait. Hasil dari implementasi tugas dan tanggung jawab tersebut kami uraikan sebagai berikut:

Pencapaian Kinerja Perusahaan

Kinerja Perseroan pada tahun 2018 mencatatkan pertumbuhan pendapatan sebesar 13,67%, dari Rp32,88 triliun di tahun 2017 menjadi Rp37,38 triliun di tahun 2018. Pertumbuhan pendapatan ini berasal dari pertumbuhan segmen *underwriting* asuransi sebesar 15,66%; segmen pembiayaan konsumen, piutang sewa pembiayaan dan anjak piutang sebesar 10,24%; segmen jasa biro administrasi efek sebesar 9,55%; segmen jasa penjaminan emisi dan perantara pedagang efek, serta jasa manajer investasi sebesar 3,58%; serta segmen perbankan sebesar 2,92%. Hanya segmen pembangunan, perdagangan, dan jasa yang mengalami penurunan kinerja sebesar 20,94%.

Seiring dengan peningkatan kinerja, beban yang ditanggung Perseroan juga meningkat 16,07% sehingga mengurangi perolehan laba. Laba tahun berjalan tercatat turun 16,36% menjadi Rp1,54 triliun. Meskipun demikian, rasio-rasio keuangan Perseroan masih tercatat stabil dari tahun sebelumnya.

Pencapaian kinerja ini didukung oleh baiknya implementasi strategi usaha yang ditempuh di tahun 2018. Secara konsisten, kami memperkuat permodalan Entitas Anak, menjalin kerja sama dengan entitas usaha lain ataupun dengan pemerintah, serta mendirikan perusahaan patungan ataupun mengakuisisi perusahaan eksisting. Implementasi strategi ini telah kami laksanakan dengan mempertimbangkan *cost and benefit* yang dihasilkan, risiko usaha yang dihadapi, serta tujuan jangka panjang Perseroan. Selain itu, perubahan dinamika usaha serta pertumbuhan kondisi ekonomi makro dan mikro juga telah kami pertimbangkan.

Dear Respected Shareholders and Stakeholders,

As the Board of Directors that managed the Company in 2018, we can convey that we had carried out this function appropriately, in accordance with applicable company regulations and relevant government regulations. The results of the implementation of the tasks and responsibilities are as follows:

Company Performance Achievement

The Company recorded revenue growth of 13.67% in 2018, from Rp32.88 trillion in 2017 to Rp37.38 trillion in 2018. This growth was contributed by growth in insurance underwriting segment of 15.66%; consumer financing, finance lease receivables and factoring segment of 10.24%; securities administration service segment of 9.55%; underwriting and securities brokerage service, and investment manager services segment of 3.58%; and banking segment of 2.92%. Only the development, trade and services segment experienced a decline of 20.94%.

Along with the increase in performance, the expenses borne by the Company also increased by 16.07%, reducing profitability. Profit for the year fell 16.36% to Rp1.54 trillion. Nonetheless, the Company's financial ratios were still recorded as stable compared to the previous year.

The achievement of this performance is supported by the good implementation of business strategy adopted in 2018. We consistently strengthen the capital of the Subsidiaries, establish cooperation with other business entities or with the government, and establish joint ventures or acquire existing companies. We had implemented these strategies by considering the cost and benefits, risks faced, and the Company's long-term goals. In addition, we had also considered the changes in business dynamics and micro and macroeconomic conditions.

Prospek Usaha

Dalam mengakhiri tahun 2018 dan mengawali tahun 2019, kami telah mempersiapkan pertumbuhan yang berkelanjutan dari tahun sebelumnya melalui Entitas Anak. Proyeksi usaha ini kami susun dengan mempertimbangkan prospek usaha serta proyeksi kondisi ekonomi di tahun 2019.

Meskipun akan diwarnai dengan kondisi politik tanah air serta kondisi ekonomi global yang mempengaruhi ekonomi di Indonesia, namun kami optimis dapat terus tumbuh di tahun 2019 ini. Optimisme ini berasal dari semangat kami untuk terus tumbuh mengatasi tantangan, sebagaimana telah kami lakukan pada tahun-tahun sebelumnya.

Penerapan Tata Kelola Perusahaan

Dalam mengupayakan pengelolaan usaha yang bertanggung jawab kepada Pemegang Saham dan Pemangku Kepentingan, kami melaksanakan GCG yang sesuai dengan pedoman dan peraturan perundang-undangan yang berlaku. Tugas-tugas kami jalankan secara independen, dengan menghindari benturan kepentingan yang dapat menimbulkan kerugian bagi Perseroan. Komunikasi dengan manajemen Entitas Anak juga dilakukan untuk menjaga agar pertumbuhan di Entitas Anak tetap berjalan seiring.

Implementasi GCG ini akan ditingkatkan kualitasnya di tahun 2019 dan tahun-tahun selanjutnya agar Perseroan senantiasa tumbuh menjadi perusahaan yang beretika dan bertanggung jawab.

Perubahan Komposisi Anggota Direksi

Tidak terdapat perubahan komposisi anggota Direksi di tahun 2018. Seluruh anggota Direksi yang menjabat telah menjalankan perannya dengan baik, sesuai dengan kompetensi yang dimiliki.

Penutup

Pada akhirnya, kami mengucapkan terima kasih kepada seluruh Pemegang Saham dan Pemangku Kepentingan, baik yang berasal dari internal maupun eksternal Perseroan, atas dukungan, kontribusi, kerja sama, dan kerja kerasnya dalam memajukan Perseroan. Kepercayaan ini akan terus kami jaga dan kami akan terus mengupayakan peningkatan manfaat bagi seluruh pihak.

Business Prospects

In ending 2018 and starting 2019, we had prepared sustainable growth from the previous year through Subsidiaries. We set this business projection by considering business prospects and projections of economic conditions in 2019.

Despite the domestic political conditions and global economic situations that affect Indonesia's economy, we are optimistic that we can continue to grow in 2019. This optimism stems from our enthusiasm to continue to grow to overcome challenges, as we have done in previous years.

Corporate Governance Implementation

We implemented GCG in accordance with the guidelines and applicable laws and regulations as an effort in aiming for accountable management for Shareholders and Stakeholders. We performed our duties independently, by avoiding conflicts of interest that could cause potential loss to the Company. Communication with the management of Subsidiaries was also carried out to ensure growth in the Subsidiaries continues to go hand in hand.

The quality of GCG implementation will be improved in 2019 and in subsequent years so that the Company continues to grow into an ethical and responsible company.

Changes in the Composition of the Board of Directors

There was no change in the composition of the members of the Board of Directors in 2018. All members of the Board of Directors had performed their roles well, in accordance with their competencies.

Closing Remark

Finally, we would like to thank all Shareholders and Stakeholders, both from internal and external of the Company, for their support, contributions, cooperation and hard work in advancing the Company. We will continue to maintain this trust and strive to increase benefits for all parties.

Atas nama Direksi
On behalf of the Board of Directors
PT Sinar Mas Multiartha Tbk,



Doddy Susanto
Direktur Utama
President Director



● **Dari kiri ke kanan**
From left to right

1 **KOKARJADI CHANDRA**
Direktur
Director

2 **AGUS LEMAN GUNAWAN**
Direktur Independen
Independent Director

3 **DODDY SUSANTO**
Direktur Utama
President Director

4 **KURNIAWAN UDJAJA**
Direktur
Director

5 **DANI LIHARDJA**
Direktur
Director

PROFIL DEWAN KOMISARIS

PROFILE OF THE BOARD OF COMMISSIONERS



Indra Widjaja
Komisaris Utama
 President Commissioner

Warga negara Indonesia, berdomisili di Jakarta. Saat ini berusia 66 tahun.

Riwayat Pendidikan

Menempuh pendidikan program S1 Sarjana Administrasi Bisnis dan Industri, Universitas Nanyang, Singapura tahun 1974.

Riwayat Jabatan di Perseroan

Menjabat sebagai Komisaris Utama sejak tahun 2001. Sebelumnya, menjabat sebagai Komisaris sejak tahun 1982.

Pengalaman Kerja

Beliau memulai karir sebagai Direktur PT Witikco dan PT Bimoli (1974-1982). Selanjutnya, berkarir sebagai Wakil Direktur Utama (1982-1989) dan Direktur Utama (1989-1999) pada PT Bank International Indonesia Tbk. Selain itu, beliau juga pernah menjabat di beberapa Entitas Anak sebagai Komisaris di PT Sinar Mas Multiartha Tbk (1982-2001) dan PT Asuransi Jiwa Sinarmas MSIG (1984-2006), sebagai Wakil Komisaris Utama di PT Asuransi Sinar Mas (1984-2003) dan PT Sinartama Gunita (1999-2002), sebagai Komisaris Utama di PT Asuransi Sinar Mas (Juli 2003-2004), serta sebagai Direktur Utama di PT Asuransi Sinar Mas (2005-2013).

Rangkap Jabatan

Saat ini beliau merangkap jabatan sebagai Komisaris Utama di beberapa Entitas Anak diantaranya PT KB Insurance (1997-sekarang), PT Sinarmas Sekuritas (1999-sekarang), PT Sinartama Gunita (2002-sekarang), PT Sinar Mas Multifinance (2004-sekarang), PT Asuransi Jiwa Sinarmas MSIG (2007-sekarang), PT AB Sinar Mas Multifinance (2009-sekarang), dan PT Asuransi Sinar Mas (2013-sekarang).

Hubungan Afiliasi

Beliau memiliki hubungan keuangan, kepengurusan, dan kekeluargaan dengan anggota Dewan Komisaris lainnya, serta dengan Pemegang Saham Utama dan Pengendali.

Indonesian citizen, domiciled in Jakarta. Currently 66 years old.

Educational Background

He went to Nanyang University, Singapore to earn his bachelor's degree in Business and Industrial Administration in 1974.

Brief Job History

He served as the Company's President Commissioner since 2001. Prior to this, he served as Commissioner since 1982.

Work Experience

He started his career as a Director in PT Witikco and PT Bimoli (1974-1982). Afterwards, he joined PT Bank International Indonesia Tbk as Vice President Director (1982-1989) and President Director (1989-1999). In addition to that, he is also holding several positions in the Company's Subsidiaries, i.e. as Commissioner in PT Sinar Mas Multiartha Tbk (1982-2001) and PT Asuransi Jiwa Sinarmas MSIG (1984-2006), as Vice President Commissioner in PT Asuransi Sinar Mas (1984-2003) and PT Sinartama Gunita (1999-2002), as President Commissioner in PT Asuransi Sinar Mas (July 2003-2004), and as President Director in PT Asuransi Sinar Mas (2005-2013).

Concurrent Position

At present, he is holding concurrent position as President Commissioner in several Subsidiaries namely PT KB Insurance (1997-present), PT Sinar Mas Sekuritas (1999-present), PT Sinartama Gunita (2002-present), PT Sinar Mas Multifinance (2004-present), PT Asuransi Jiwa Sinarmas MSIG (2007-present), PT AB Sinar Mas Multifinance (2009-present), dan PT Asuransi Sinar Mas (2013-present).

Affiliation Relationship

He has financial, management and family relationships with the other members of the Board of Commissioners, as well as with the Main and Controlling Shareholders.



Howen Widjaja

Komisaris

Commissioner

Warna negara Indonesia, berdomisili di Jakarta. Saat ini berusia 39 tahun.

Riwayat Pendidikan

Beliau menerima gelar *Architecture* di University of Southern California pada tahun 2003 serta gelar *Master of Business Administration* dari St. John's University pada tahun 2007.

Riwayat Jabatan di Perseroan

Menjabat sebagai Komisaris sejak Juni 2010.

Pengalaman Kerja

Beliau memulai karir sebagai *Assistant Drafter* di Marquis Interior Design (2002). Selanjutnya berkiprah sebagai *Global Research and Development Intern* di ACE Insurance Company (2006), *Underwriting Department* di Leading Insurance Group (2007), dan *Market Risk Management* Merrill Lynch (Agustus 2007–Agustus 2008). Berikutnya beliau menjabat sebagai *Corporate Planning Division* di PT Asuransi Sinar Mas (2009), lalu menjabat sebagai Direktur PT Asuransi Sinarmas (2010).

Rangkap Jabatan

Saat ini merangkap jabatan sebagai Direktur Utama PT Asuransi Sinar Mas (Maret 2013-sekarang), setelah sebelumnya menjabat sebagai Direktur (2010-2017).

Hubungan Afiliasi

Beliau memiliki hubungan keuangan, kepengurusan, dan kekeluargaan dengan anggota Dewan Komisaris lainnya, serta Pemegang Saham Utama dan Pengendali.

Indonesian citizen, domiciled in Jakarta. Currently 39 years old.

Educational Background

He received his Architecture degree from University of Southern California in 2003 and his master's degree in business administration from St. John's University in 2007.

Brief Job History

He served as the Company's Commissioner since June 2010.

Work Experience

He started his career as an Assistant Drafter at Marquis Interior Design (2002). He joined ACE Insurance Company in 2006 as Global Research and Development Intern, Leading Insurance Group in 2007 as Underwriting Department, and Merrill Lynch from August 2007 to August 2008 as Market Risk Management. Afterwards, he joined Corporate Planning Division of PT Asuransi Sinar Mas in 2009 and became a Director of PT Asuransi Sinarmas in 2010.

Concurrent Position

From March 2013 to present, he is holding a concurrent position as Managing Director of PT Asuransi Sinar Mas, after previously serving as a Director (2010-2017).

Affiliation Relationship

He has financial, management and family relationships with the other members of the Board of Commissioners, as well as the Main and Controlling Shareholders.



Fuganto Widjaja

Komisaris
Commissioner

Warga negara Indonesia, berdomisili di Jakarta. Saat ini berusia 37 tahun.

Riwayat Pendidikan

Beliau menyelesaikan pendidikan di bidang *Computer Science and Economics* di College of Arts and Sciences, Cornell University, New York USA pada tahun 2003. Beliau juga telah menyelesaikan pendidikan *Master of Philosophy Finance* dari Judge Institute of Management, Cambridge University, England pada tahun 2004.

Riwayat Jabatan di Perseroan

Menjabat sebagai Komisaris sejak 20 November 2015.

Pengalaman Kerja

Mulai berkarir di UBS Bank Singapura sebagai *Investment Analyst* (2003), selanjutnya bergabung dengan Perseroan dengan jabatan sebagai Direktur (10 Juni 2013-20 November 2015).

Rangkap Jabatan

Saat ini merangkap jabatan sebagai Presiden Komisaris di PT Super Wahana Tehno (Januari 2006-sekarang), Presiden Komisaris PT DSSP Power Sumsel (Agustus 2011-sekarang), Presiden Komisaris PT Roundhill Capital Indonesia (November 2011-sekarang), Komisaris PT Borneo Indobara (Desember 2011-sekarang), serta Presiden Direktur dan *Chief Executive Officer* (CEO) PT Golden Energy Mines (Januari 2012-sekarang).

Hubungan Afiliasi

Beliau memiliki hubungan keuangan, kepengurusan, dan kekeluargaan dengan anggota Dewan Komisaris lainnya, serta Pemegang Saham Utama dan Pengendali.

Indonesian citizen, domiciled in Jakarta. Currently 37 years old.

Educational Background

He completed his education in Computer Science and Economics at College of Arts and Sciences, Cornell University, New York USA in 2003. He earned Master of Philosophy Finance from Judge Institute of Management, Cambridge University, England in 2004.

Brief Job History

He served the Company as Commissioner since 20 November 2015.

Work Experience

He started his career at UBS Bank Singapore as an Investment Analyst in 2003, then joined the Company as Director from 10 June 2013 to 20 November 2015.

Concurrent Position

At present, he is holding a concurrent position as President Commissioner of PT Super Wahana Tehno (January 2006-present), President Commissioner of PT DSSP Power Sumsel (August 2011-present), President Commissioner of PT Roundhill Capital Indonesia (November 2011-present), Commissioner of PT Borneo Indobara (December 2011-present), and as the President Director and Chief Executive Officer (CEO) of PT Golden Energy Mines (January 2012-present).

Affiliation Relationship

He has financial, management and family relationships with the other members of the Board of Commissioners, and the Main and Controlling Shareholders.



Robinson Simbolon

Komisaris Independen
Independent Commissioner

Warga negara Indonesia, berdomisili di Jakarta. Saat ini berusia 65 tahun.

Riwayat Pendidikan

Beliau menempuh pendidikan di Fakultas Hukum Universitas Jayabaya, Jakarta pada tahun 1982 dan Universitas Indonesia, Jakarta pada tahun 1988. Beliau merupakan seorang Ahli Perundang-undangan dan menyelesaikan pendidikan Staf dan Pimpinan Administrasi Tingkat Menengah (SPAMEN) angkatan VI di Bandung pada tahun 2000.

Riwayat Jabatan di Perseroan

Menjabat sebagai Komisaris Independen sejak tahun 2014.

Pengalaman Kerja

Sebelumnya beliau berkarir di Kementerian Keuangan dan menjabat sebagai Kepala Bagian Hukum, Perusahaan Lembaga Keuangan dan Perjanjian Biro Hukum (1995-1998). Dilanjutkan menjabat sebagai Kepala Biro Pemeriksaan dan Penyelidikan Badan Pengawas Pasar Modal (1998-1999), serta Kepala Biro Perundang-undangan dan Bantuan Hukum Badan Pengawas Pasar Modal (1997-2012). Selain itu, pernah menjabat beragam posisi strategis diantaranya sebagai Anggota Dewan Pengawas Perum Jaminan Kredit Indonesia (1999-2009), Anggota Dewan Komisaris PT Permodalan Nasional Madani (2010-2013), Deputi Komisioner Pasar Modal I Otoritas Jasa Keuangan (2012-2013). Beliau juga pernah menjabat sebagai Komisaris Utama pada PT Bursa Efek Indonesia (2014-2017) dan Komisaris PT Apexindo Pratama Duta Tbk (2014-2017).

Hubungan Afiliasi

Beliau tidak memiliki hubungan keuangan, kepengurusan, dan kekeluargaan dengan anggota Dewan Komisaris lainnya, anggota Direksi serta Pemegang Saham Utama dan Pengendali.

Indonesian citizen, domiciled in Jakarta. Currently 65 years old.

Educational Background

He pursued his education in Faculty of Law at Universitas Jayabaya, Jakarta in 1982 and Universitas Indonesia, Jakarta in 1988. He was a Legislative Expert and in 2000 completed the Secondary Level of Staff and Head of Administration Batch IV in Bandung.

Brief Job History

He served the Company as Independent Commissioner since 2014.

Work Experience

He served Ministry of Finance from 1995 to 1998 as the Head Section of the Legal, Financial Institution Companies, and Law Firm Agreement. Then from 1998 to 1999, he worked as the Head of Audit and Investigation Bureau at the Capital Market Supervisory Agency, and the Head of Legislation and Legal Aid Bureau at the Capital Market Supervisory Agency (1997-2012). In addition, he has held various strategic positions including as Member of Indonesian Credit Guarantee Supervisory Board (1999-2009), Member of the Board of Commissioners of PT Permodalan Nasional Madani (2010-2013), Deputy Commissioner I Capital Market of the Financial Services Authority (2012-2013). He also served as the President Commissioner of the Indonesia Stock Exchange (2014-2017) and Commissioner of PT Apexindo Pratama Duta Tbk (2014-2017).

Affiliation Relationship

He has no financial, management and family relations with the other members of the Board of Commissioners, members of the Board of Directors and the Main and Controlling Shareholders.



Burhanudin Abdullah

Komisaris Independen
Independent Commissioner

Warga negara Indonesia, berdomisili di Jakarta. Saat ini berusia 72 tahun.

Riwayat Pendidikan

Beliau menyelesaikan studi Sarjana Pertanian dari Universitas Padjajaran, Master di bidang ekonomi dari Michigan State University, Amerika Serikat, serta Doktor (kehormatan) di bidang ekonomi dari Universitas Diponegoro, Semarang dan di bidang ekonomi pertanian dari Universitas Padjajaran, Bandung. Beliau merupakan penerima penghargaan Joon S Moon *Best MSU Alumni Award* tahun 2007, *Best Central Banker* from Global Finance, Washington DC, serta *Medal of Honor* Bintang Mahaputra Utama dari Pemerintah Republik Indonesia tahun 2007.

Riwayat Jabatan di Perseroan

Menjabat sebagai Komisaris Independen sejak tahun 2016.

Pengalaman Kerja

Pernah berkiprah sebagai Ketua Ikatan Cendekiawan Muslim Indonesia - Amerika Utara di Washington DC (1992-1994), Ketua Ikatan Pegawai Bank Indonesia (1998-2000), Ketua Ikatan Sarjana Ekonomi Indonesia (2003-2009), Ketua Masyarakat Koperasi Indonesia (2011-2016), serta Ketua Tenaga Ahli Fraksi Partai Gerindra. Beliau juga pernah menjabat sebagai Gubernur Bank Indonesia (2003-2008) dan Kementerian Koordinator Bidang Perekonomian Republik Indonesia (2011).

Rangkap Jabatan

Saat ini, beliau menjabat sebagai Rektor Institut Koperasi Indonesia.

Hubungan Afiliasi

Beliau tidak memiliki hubungan keuangan, kepengurusan, dan kekeluargaan dengan anggota Dewan Komisaris lainnya, anggota Direksi serta Pemegang Saham Utama dan Pengendali.

Indonesian citizen, domiciled in Jakarta. Currently 72 years old.

Educational Background

He earned his Bachelor degree in Agriculture from Universitas Padjajaran, Master in economics from Michigan State University, United States, and Doctoral (honorary) in economics from Universitas Diponegoro, Semarang and in agricultural economics from Universitas Padjajaran, Bandung. He was the recipient of the 2007 Joon S Moon Best MSU Alumni Award, the Best Central Banker from Global Finance, Washington DC, and the Medal of Honor Bintang Mahaputra Utama from the Government of the Republic of Indonesia in 2007.

Brief Job History

He served the Company as Independent Commissioner since 2016.

Work Experience

He served as the Chairman of the Indonesian-North American Muslim Scholars Association in Washington DC (1992-1994), Chairman of Bank Indonesia Employees Association (1998-2000), Chairman of the Indonesian Economists Association (2003-2009), Chairman of the Indonesian Cooperative Society (2011-2016), and Chairman of Gerindra Party Faction Expert. He also served as the Governor of Bank Indonesia (2003-2008) and Coordinating Ministry for Economic Affairs of the Republic of Indonesia (2011).

Concurrent Position

At present, he is also serving as the Rector of the Indonesian Cooperative Institute.

Affiliation Relationship

He has no financial, management and family relations with the other members of the Board of Commissioners, members of the Board of Directors and the Main and Controlling Shareholders.

PROFIL DIREKSI

PROFILE OF THE BOARD OF DIRECTORS



Doddy Susanto

Direktur Utama
President Director

Warga negara Indonesia, berdomisili di Jakarta. Saat ini berusia 58 tahun.

Riwayat Pendidikan

Beliau meraih gelar Sarjana dari Fakultas Ilmu Sosial dan Politik, Universitas Parahyangan, Bandung pada tahun 1984.

Riwayat Jabatan di Perseroan

Menjabat sebagai Direktur Utama sejak Juni 2009, setelah sebelumnya menjabat sebagai Direktur.

Pengalaman Kerja

Memulai karir sebagai Staff Administrasi Kredit di PT Bankap (1985-1986), kemudian mengikuti *Management Development Program* (1986-1987) di Bank Internasional Indonesia Tbk (BII). Berikutnya, beliau menjabat sebagai *Account Officer* (1987), Pimpinan Cabang (1987-1990), Pimpinan Wilayah Jawa Tengah (November 1990–September 1991), Wakil Pimpinan untuk Area Jawa Timur dan Indonesia Timur (Oktober 1991–Agustus 1994), dan Pimpinan untuk Wilayah Sumatera (September 1994–Juni 1997). Pernah juga menjabat sebagai *Chief Operating Officer* di PT Asuransi Jiwa Sinarmas (1999-2000), Direktur Perseroan (September 2000–Juni 2009), Direktur Utama PT Sinar Mas Multifinance (2000-2017), dan Komisaris di PT Asuransi Sinar Mas (2003-2014).

Rangkap Jabatan

Saat ini tengah merangkap jabatan sebagai sebagai Komisaris PT Sinar Mas Multifinance (Mei 2017-sekarang), Komisaris PT AB Sinar Mas Multifinance (Juni 2002-sekarang), dan Komisaris Utama PT Sinarmas Asset Management (Juli 2011-sekarang).

Hubungan Afiliasi

Beliau tidak memiliki hubungan keuangan, kepengurusan, dan kekeluargaan dengan anggota Dewan Komisaris lainnya, anggota Direksi serta Pemegang Saham Utama dan Pengendali.

Indonesian citizen, domiciled in Jakarta. Currently 58 years old.

Educational Background

He earned a bachelor's degree from the Faculty of Social and Political Sciences, Universitas Parahyangan, Bandung in 1984.

Brief Job History

He served the Company as President Director since June 2009, after previously serving as Director.

Work Experience

He started his career as Credit Administration Staff at PT Bankap (1985-1986). He then attended Management Development Program at Bank Internasional Indonesia Tbk (BII) (1986-1987). Afterwards, he served as Account Officer (1987), Branch Manager (1987-1990), Central Java Regional Manager (November 1990 – September 1991), Deputy Chairman of East Java and East Indonesia Areas (October 1991 – August 1994), and Head of Sumatra Region (September 1994 – June 1997). He also served as Chief Operating Officer at PT Asuransi Jiwa Sinarmas (1999-2000), Director (September 2000–June 2009), Managing Director of PT Sinar Mas Multifinance (2000-2017), and Commissioner at PT Asuransi Sinar Mas (2003-2014).

Concurrent Position

At present, he is holding a concurrent position as Commissioner of PT Sinar Mas Multifinance (May 2017-present), Commissioner of PT AB Sinar Mas Multifinance (June 2002-present), and President Commissioner of PT Sinarmas Asset Management (July 2011-present).

Affiliation Relationship

He has no financial, management and family relations with the other members of the Board of Commissioners, members of the Board of Directors and Main and Controlling Shareholders.



Kurniawan Udjaja

Direktur
Director

Warga negara Indonesia, berdomisili di Jakarta. Saat ini berusia 57 tahun.

Riwayat Pendidikan

Beliau telah menyelesaikan studi Sarjana Ekonomi Akuntansi, Universitas Andalas, Padang.

Riwayat Jabatan di Perseroan

Menjabat sebagai Direktur sejak Juni 2004.

Pengalaman Kerja

Beliau memiliki pengalaman sebagai pengajar Akuntansi di Sekolah Menengah Atas (SMA) Don Bosco, Padang (1981-1990) dan Dosen Universitas Tarumanegara, Jakarta (1992-1995). Saat bergabung di Perseroan, beliau menjabat sebagai *Staff Accounting* (1992), serta *Manager Finance and Accounting* (1992-2004). Beliau pernah menduduki jabatan sebagai Kepala Bagian Keuangan Yayasan Prayoga, Padang (1988-1991), *Staff Accounting* PT Panggung Enterprise, Ltd Jakarta (1991), Direktur PT Summit Oto Finance (2000-2003), dan Komisaris PT Oto Multiartha (2000-2003).

Rangkap Jabatan

Saat ini, beliau merangkap beberapa jabatan sebagai Direktur Utama PT AB Sinar Mas Multifinance (2002-sekarang), Direktur Utama PT Sinartama Gunita (2003-sekarang), Direktur PT Shinta Utama (April 2015-sekarang), Direktur PT Simas Money Charger (September 2007-sekarang), serta Komisaris PT Sinarmas Sekuritas (Juni 2009-sekarang). Beliau juga pernah menjabat pada PT Super Wahana Tehno sebagai Direktur (2005-2013) setelah sebelumnya menjabat sebagai Direktur (Februari 2005-2013).

Hubungan Afiliasi

Beliau tidak memiliki hubungan keuangan, kepengurusan, dan kekeluargaan dengan anggota Dewan Komisaris lainnya, anggota Direksi serta Pemegang Saham Utama dan Pengendali.

Indonesian citizen, domiciled in Jakarta. Currently 57 years old.

Educational Background

He earned a Bachelor Degree in Economics majoring in Accounting from Universitas Andalas, Padang.

Brief Job History

He served the Company as Director since June 2004.

Work Experience

His work experience includes Accounting teacher at Don Bosco High School, Padang (1981-1990) and Lecturer at Universitas Tarumanegara, Jakarta (1992-1995). He joined the Company as Accounting Staff (1992), then as Manager of Finance and Accounting (1992-2004). He has held various positions namely Chief Financial Officer of Prayoga Foundation, Padang (1988-1991), Accounting Staff at PT Panggung Enterprise, Ltd. Jakarta (1991), Director of PT Summit Oto Finance (2000-2003), and Commissioner of PT Oto Multiartha (2000-2003).

Concurrent Position

At present, he is also serving as President Director of PT AB Sinar Mas Multifinance (2002-present), President Director of PT Sinartama Gunita (2003-present), Director of PT Shinta Utama (April 2015-present), Director of PT Simas Money Charger (September 2007-present), and Commissioner of PT Sinarmas Sekuritas (June 2009-present). He was a Director of PT Super Wahana Tehno (2005-2013) after previously serving as Director (February 2005-2013).

Affiliation Relationship

He has no financial, management and family relations with other members of the Board of Commissioners, members of the Board of Directors and Major and Controlling Shareholders.



Kokarjadi Chandra

Direktur
Director

Warga negara Indonesia, berdomisili di Jakarta. Saat ini berusia 57 tahun.

Riwayat Pendidikan

Beliau telah menyelesaikan studi dari jurusan Finance & MIS di Portland State University, Oregon, USA pada tahun 1998.

Riwayat Jabatan di Perseroan

Menjabat sebagai Direktur sejak Juni 2017.

Pengalaman Kerja

Sebelumnya beliau menjabat sebagai *Credit Officer* di Bank of Trade, San Francisco, USA (Januari 1988-Juli 1989), *Risk Management Officer* di First Deposit Corporation, San Francisco, USA (Juli 1989-Agustus 1990). Beliau juga pernah bekerja di PT Bank Internasional Indonesia dengan menjabat sebagai *Senior Manager, Card Center* (Mei 1991-Desember 1992), *Assistant Vice President, Credit Policy and Control* (Mei 1991-Desember 1992), *Vice President, Divisi Perencanaan dan Anggaran* (Januari 1993-Desember 1995), *Senior Vice President, Divisi Akuntansi dan Keuangan, Divisi Perencanaan dan Anggaran* (Januari 1996-Maret 1999), *Direktur Keuangan dan Kepatuhan* (April 1999-Agustus 1999). Berikutnya beliau pernah berkarir sebagai *Komisaris* di PT Sinarmas Sekuritas (Oktober 1999-April 2000), dan *Direktur Utama* di PT Sinarmas Sekuritas (Mei 2000-Agustus 2017).

Rangkap Jabatan

Saat ini, merangkap jabatan sebagai *Komisaris Utama* di PT Sinarmas Futures (Oktober 2004-sekarang) dan menjabat sebagai *Komisaris* di PT Sinarmas Sekuritas (Agustus 2017-sekarang).

Hubungan Afiliasi

Beliau tidak memiliki hubungan keuangan, kepengurusan, dan kekeluargaan dengan anggota Dewan Komisaris lainnya, anggota Direksi serta Pemegang Saham Utama dan Pengendali.

Indonesian citizen, domiciled in Jakarta. Currently 57 years old.

Educational Background

He completed his studies in Finance & MIS at Portland State University, Oregon, USA in 1998.

Brief Job History

He served the Company as Director since June 2017.

Work Experience

His previous work experience includes *Credit Officer* at Bank of Trade, San Francisco, USA (January 1988-July 1989), *Risk Management Officer* at First Deposit Corporation, San Francisco, USA (July 1989-August 1990). He also held several positions at PT Bank Internasional Indonesia, namely *Senior Manager, Card Center* (May 1991-December 1992), *Assistant Vice President, Credit Policy and Control* (May 1991-December 1992), *Vice President of Planning and Budget Division* (January 1993-December 1995), *Senior Vice President of Accounting and Finance Division, Planning and Budget Division* (January 1996-March 1999), *Director of Finance and Compliance* (April 1999-August 1999). He was a *Commissioner* of PT Sinarmas Sekuritas from October 1999 to April 2000, and a *Managing Director* of PT Sinarmas Sekuritas from May 2000 to August 2017.

Concurrent Position

His concurrent position includes *President Commissioner* of PT Sinarmas Futures (October 2004-present) and *Commissioner* of PT Sinarmas Sekuritas (August 2017-present).

Affiliation Relationship

He has no financial, management and family relations with the other members of the Board of Commissioners, members of the Board of Directors and the Main and Controlling Shareholders.



Dani Lihardja

Direktur
Director

Warga negara Indonesia, berdomisili di Jakarta. Saat ini berusia 54 tahun.

Riwayat Pendidikan

Beliau menyelesaikan studi dari Fakultas Hukum di Universitas Katolik Parahyangan, Bandung pada tahun 1986. Beliau pernah mengikuti pelatihan pada The Pacific Rim Bankers Program (PRBP), Seattle, USA pada tahun 2012.

Riwayat Jabatan di Perseroan

Menjabat sebagai Direktur sejak 10 Juni 2013.

Pengalaman Kerja

Beliau memiliki pengalaman sebagai Staf di Kantor Notaris Elly Soehandjojo (1986-1987), kemudian berkarir di perbankan sebagai *Marketing Officer* (1988-1990) dan *Head Marketing & Kredit* (1990-1991) di Tamara Commercial Bank. Selanjutnya, berkarir di Bank International Indonesia sebagai *Account Officer* (1991-1992), Pemimpin Cabang-Karawang (1992-1995), MDP 27 (1995-1996), Pemimpin Cabang-Lampung (1996-1998), Pemimpin Cabang-Bogor (1998-2000), Pemimpin Cabang-Palembang (2000-2003), Pemimpin Cabang-Bandung (2003-2004), *Area Sales Manager* (2005-2006), serta *Area Business Manager* (2006). Beliau juga sempat bekerja di PT Bank Sinarmas sebagai *Direktur Kredit dan Marketing* (2006-2010) dan *Wakil Direktur Utama* (April 2010-September 2012). Beliau juga pernah menjabat sebagai anggota Komite Audit di PT Sinar Mas Multifinance (2013-2016).

Rangkap Jabatan

Saat ini, beliau merangkap jabatan sebagai *Direktur Utama* di PT Pasar Dana Pinjaman (Maret 2016-sekarang), dan menjabat sebagai *Komisaris* di Panji Ratu Jakarta (Agustus 2016-sekarang).

Hubungan Afiliasi

Beliau tidak memiliki hubungan keuangan, kepengurusan, dan kekeluargaan dengan anggota Dewan Komisaris lainnya, anggota Direksi serta Pemegang Saham Utama dan Pengendali.

Indonesian citizen, domiciled in Jakarta. Currently 54 years old.

Educational Background

He completed his studies at Faculty of Law from Universitas Katolik Parahyangan, Bandung in 1986. He had attended training at The Pacific Rim Bankers Program (PRBP), Seattle, USA in 2012.

Brief Job History

He served the Company as Director since 10 June 2013.

Work Experience

He has work experience as a Staff in Notary Office of Elly Soehandjojo (1986-1987), then pursued his career in banking as a *Marketing Officer* (1988-1990) and *Head of Marketing & Credit* (1990-1991) at Tamara Commercial Bank. Afterward, he joined Bank International Indonesia as an *Account Officer* (1991-1992), *Branch Manager-Karawang* (1992-1995), MDP 27 (1995-1996), *Branch Manager-Lampung* (1996-1998), *Branch Manager-Bogor* (1998-2000), *Branch Manager-Palembang* (2000-2003), *Branch Manager-Bandung* (2003-2004), *Area Sales Manager* (2005-2006), and *Area Business Manager* (2006). He was a *Director of Credit and Marketing* (2006-2010) and *Vice President Director* (April 2010-September 2012) of PT Bank Sinarmas. He also served as the *Audit Committee member* of PT Sinar Mas Multifinance (2013-2016).

Concurrent Position

Currently, he also serves as a *President Director* of PT Pasar Dana Pinjam (March 2016-present), and a *Commissioner* at Panji Ratu Jakarta (August 2016-present).

Affiliation Relationship

He has no financial, management and family relations with other members of the Board of Commissioners, members of the Board of Directors and the Main and Controlling Shareholders.



Agus Leman Gunawan

Direktur Independen
Independent Director

Warga negara Indonesia, berdomisili di Jakarta. Saat ini berusia 63 tahun.

Riwayat Pendidikan

Beliau dapat gelar *Bachelor of Science di Business Administration and Economics* dari Portland State University, Oregon pada tahun 1981 serta gelar *Master of Science in Business Education* dari Portland State University, Portland, Oregon pada tahun 1983. Pelatihan yang pernah diikuti, diantaranya The Pacific Rim Bankers Program (PRBP), Seattle, WA, USA pada tahun 1991 dan Sekolah Pimpinan Bank Indonesia angkatan 19 pada tahun 1994.

Riwayat Jabatan di Perseroan

Menjabat sebagai Direktur Independen sejak Juni 2012.

Pengalaman Kerja

Berpengalaman bekerja pada bidang perbankan sebagai *Senior Vice President* di Chase Manhattan Bank NA (1983-1989). Kemudian, beliau berkiprah sebagai *Executive Vice President-Managing Director-Treasury and International Business Area* di PT Bank Danamon Indonesia (1989-1998), *Senior Vice President Treasury and Global Markets Rabobank Indonesia* (1999-2001), *President Director* di PT Perdana Waralaba (2002), *Director of Finance* di PT Voksel Cable (2003-2005), *Advisor* PT Bank Danamon Indonesia (2006-2008), serta *Senior Advisor* PT Bank Sinarmas Tbk (2006-2010). Selain perbankan, beliau juga pernah berkiprah sebagai *President Commissioner* di PT Dana Usaha Makmur (2011), serta menjabat sebagai *Anggota Komite Audit* di beberapa perusahaan, diantaranya PT Dian Swastatika Sentosa Tbk (2010-2012), PT SMART Tbk (2010-2012), dan PT Duta Pertiwi Tbk (2012).

Hubungan Afiliasi

Beliau tidak memiliki hubungan keuangan, kepengurusan, dan kekeluargaan dengan anggota Dewan Komisaris lainnya, anggota Direksi serta Pemegang Saham Utama dan Pengendali.

Indonesian citizen, domiciled in Jakarta. Currently 63 years old.

Educational Background

He has a Bachelor of Science degree in Business Administration and Economics from Portland State University, Oregon in 1981 and a Master of Science in Business Education from Portland State University, Portland, Oregon in 1983. He has attended The Pacific Rim Bankers Program (PRBP), Seattle, WA, USA in 1991 and Bank Indonesia Leadership School batch 19 in 1994.

Brief Job History

He served the Company as Independent Director since June 2012.

Work Experience

He has banking work experience as a Senior Vice President of Chase Manhattan Bank NA (1983-1989). Then, he worked as Executive Vice President-Managing Director-Treasury and International Business Area at PT Bank Danamon Indonesia (1989-1998), Senior Vice President of Treasury and Global Markets Rabobank Indonesia (1999-2001), President Director at PT Perdana Franchise (2002), Director of Finance at PT Voksel Cable (2003-2005), Advisor at PT Bank Danamon Indonesia (2006-2008), and Senior Advisor at PT Bank Sinarmas Tbk (2006-2010). In addition to banking, he also worked as President Commissioner of PT Dana Usaha Makmur (2011), and served as the Audit Committee member in several companies, including PT Dian Swastatika Sentosa Tbk (2010-2012), PT SMART Tbk (2010-2012), and PT Duta Pertiwi Tbk (2012).

Affiliate Relations

He has no financial, management and family relations with the other members of the Board of Commissioners, members of the Board of Directors, and the Main and Controlling Shareholders.

03



Jul Aug Sep Oct Nov Dec

PROFIL PERUSAHAAN

COMPANY PROFILE

Identitas Perusahaan Corporate Identity	36
Riwayat Singkat Brief History of the Company	37
Jejak Langkah Milestone	38
Visi, Misi, dan Nilai Perusahaan Vision, Mission, and Corporate Values	41
Bidang Usaha Line of Business	42
Struktur Organisasi Organizational Structure	43
Struktur Korporasi Corporate Structure	44
Informasi Entitas Anak Information of the Subsidiaries	46
Alamat Perusahaan dan Entitas Anak Address of the Company and its Subsidiaries	93
Informasi bagi Pemodal Information for Investors	95
Pemegang Saham Utama dan Pengendali Main Controlling Shareholders	97
Realisasi Penggunaan Dana Hasil Penawaran Umum Utilization of the Use of Public Offering's Proceeds	97
Kronologi Pencatatan Saham Chronological Listing of Shares	98
Kebijakan dan Pembagian Dividen Policy on Dividend and Divident Distribution	101
Kronologi Pencatatan Efek Lainnya Chronological Listing of Other Securities	101
Lembaga Penunjang Pasar Modal Capital Market Supporting Institution	102
Akses Informasi Information Access	102
Sumber Daya Manusia Human Resources	103

IDENTITAS PERUSAHAAN

CORPORATE IDENTITY

Nama Perusahaan Company Name
PT Sinar Mas Multiartha Tbk

Bidang Usaha Line of Business
Jasa Keuangan Terpadu
Integrated Financial Services

Tanggal Pendirian Date of Establishment
21 Oktober 1982
21 October 1982

Alamat Address
Sinar Mas Land Plaza Menara I Lt. 9
Jl. MH Thamrin No. 51
Jakarta Pusat, 10350

Telepon Telephone
(+6221) 392 5660

Faksimile Facsimile
(+6221) 392 5788

Email
multiartha@smma.co.id

Website
www.sinarmasmultiartha.com

Modal Dasar Authorized Capital
Rp2,849,487,360,000,-
(dari 21.513.629.568 lembar saham /
from 21,513,629,568 shares)

Modal Ditempatkan dan Disetor Penuh
Issued and Fully Paid-Up Capital
Rp1,334,890,874,900,-
(dari 6.367.664.717 lembar saham /
from 6,367,664,717 shares)

Dasar Hukum Pendirian
Legal Basis of Establishment

Akta Notaris Benny Kristianto, SH No. 60 yang telah disahkan oleh Menteri Kehakiman Republik Indonesia melalui Surat Keputusan No. C2-6537.HT.01.01.Th.83 pada tanggal 30 September 1983 Notarial Deed of Benny Kristianto, SH No. 60 which has been validated by the Minister of Justice of the Republic of Indonesia under the Decree No. C2-6537.HT.01.01.Th.83 dated September 30, 1983

Jumlah Saham Beredar
Total Number of Outstanding Shares
6,367,664,717 lembar saham / shares

Kepemilikan Share Ownership
Bank of Singapore Limited S/A
PT Sinar Mas Cakrawala : 51.11%
PT Asuransi Simas Jiwa -
Simas Find Rupiah : 13.39%
PT Sinar Mas Cakrawala : 7.77%
Indra Widjaja : 0.03%
Masyarakat : 27.70%

Jumlah Karyawan Number of Employees
2017 : 5.760 orang / employees
2018 : 6,086 orang / employees

Kode Saham Share Code
SMMA

RIWAYAT SINGKAT

BRIEF HISTORY OF THE COMPANY

PT Sinar Mas Multiartha Tbk didirikan sejak tahun 1982 dengan nama PT Internas Arta Leasing Company. Pendirian Perseroan ini awalnya dimaksudkan untuk menjalankan kegiatan usaha komersial di bidang sewa pembiayaan, anjak piutang, dan pembiayaan konsumen berdasarkan izin Menteri Keuangan Republik Indonesia melalui surat No. 300/KMK.013/1990 tanggal 3 Maret 1990. Sesuai keputusan RUPS Luar Biasa tanggal 1 Mei 1989, nama PT Internas Arta Leasing Company kemudian diubah menjadi PT Internas Arta Finance Company.

Pada tahun 1995, Perseroan mengubah nama menjadi PT Sinar Mas Multiartha, sesuai keputusan RUPS Luar Biasa tahun 1995. Perubahan nama tersebut diikuti dengan perubahan status usaha menjadi perusahaan terbuka setelah memperoleh pernyataan efektif dari Ketua Badan Pengawas Pasar Modal (sekarang Otoritas Jasa Keuangan/OJK) dalam Surat Keputusan No. S759/PM/1995 tanggal 14 Juni 1995 untuk mencatatkan saham di Bursa Efek Jakarta dan Bursa Efek Surabaya (sekarang Bursa Efek Indonesia/BEI) pada tanggal 5 Juli 1995. Saat ini, saham Perseroan tercatat di BEI dengan kode: SMMA.

Selanjutnya, berdasarkan keputusan RUPS Luar Biasa tanggal 30 Mei 1996, Perseroan memperluas bidang usaha menjadi bidang perdagangan, industri, angkutan, *real estate*, dan jasa. Perubahan bidang usaha yang disertai dengan perubahan Anggaran Dasar ini disesuaikan dengan Peraturan Perusahaan No. 1 tahun 1995 tentang Perseroan Terbatas.

Langkah untuk memperluas bidang usaha telah menghasilkan perkembangan yang sangat signifikan sampai saat ini. Perseroan terus mengalami kemajuan dan berkembang sangat pesat melalui penyediaan jasa keuangan terpadu, meliputi asuransi, *multifinance*, perbankan, sekuritas, *fintech*, dan jasa lainnya melalui Grup usaha yang dimiliki. Perseroan berkomitmen untuk terus menjadi lembaga keuangan terkemuka pada masa kini dan masa depan dengan memberikan keunggulan kelas dunia di semua bidang layanan yang ditawarkan.

PT Sinar Mas Multiartha Tbk was established in 1982 under the name of PT Internas Arta Leasing Company. The objective of the Company when it was first established was to carry out commercial business activities in the areas of finance leasing, factoring and consumer financing based on the license of the Minister of Finance of the Republic of Indonesia through letter No. 300 / KMK.013 / 1990 dated 3 March 1990. In line with Extraordinary GMS resolution on 1 May 1989, the company changed its name from PT Internas Arta Leasing Company to PT Internas Arta Finance Company.

In 1995, based on Extraordinary GMS resolution in 1995, the Company changed its name to PT Sinar Mas Multiartha. This name change was followed by a change of business status to a public company after obtaining an effective statement from the Chairman of the Capital Market Supervisory Agency (now the Financial Services Authority / OJK) under Decree No. S759 / PM / 1995 dated 14 June 1995 to list its shares on the Jakarta Stock Exchange and Surabaya Stock Exchange (now the Indonesia Stock Exchange / IDX) on 5 July 1995. At present, the Company's share is listed on the IDX under share code SMMA.

Furthermore, based on Extraordinary GMS resolution dated 30 May 1996, the Company expanded its line of business to trade, industry, transportation, real estate, and services. The changes in this line of business which is followed by the changes in the Articles of Association is made based on the Company Regulation No. 1 of 1995 concerning Limited Liability Companies.

Until present, the Company's decision to expand its business sector has produced a very significant development. The Company, through its business groups, continues to progress and develop very rapidly through providing integrated financial services, including insurance, multifinance, banking, securities, fintech, and other services. The Company is committed to be a leading financial institution in the present and future time by providing world class excellence in all areas of services offered.

JEJAK LANGKAH MILESTONE

1982

Perseroan didirikan dengan nama PT Internas Arta Leasing Company.

The Company was established under the name of PT Internas Arta Leasing Company.

1989

Perseroan berubah nama menjadi PT Internas Arta Finance Company.

The company changed its name to PT Internas Arta Finance Company.

1995

- Perseroan berubah nama menjadi PT Sinar Mas Multiartha Tbk.

The company changed its name to PT Sinar Mas Multiartha Tbk.

- Perseroan memperoleh pernyataan efektif dari Bapepam (*initial public offering*) dan mencatatkan sahamnya di Pasar Modal yaitu:
 - PT Bursa Efek Jakarta; dan
 - PT Bursa Efek Surabaya

The Company obtained an effective statement from Capital Market Supervisory Agency to conduct an initial public offering in the capital market, namely:

- Jakarta Stock Exchange; and
- Surabaya Stock Exchange.

1996

- Perseroan mengganti bidang usaha, semula bidang pembiayaan menjadi perusahaan investasi (holding company). Sedangkan, untuk kegiatan pembiayaan dialihkan kepada PT Sinar Mas Multifinance.

The company changed its line of business from finance sector to investment company (holding company). Meanwhile, the Company's financing activities were transferred to PT Sinar Mas Multifinance.

- Perseroan melakukan penawaran umum terbatas I dalam rangka penerbitan HMETD.

The Company made Rights Issue I for issuance of pre-emptive rights.

2003

- Perseroan melaksanakan peningkatan nilai nominal saham (*reverse stock split*) dan penambahan seri saham.

The Company increased the nominal value of its shares by performing a reverse stock split and issued the additional series of shares.

- Perseroan melaksanakan penawaran umum terbatas II dalam rangka penerbitan hak memesan efek terlebih dahulu (HMETD).

The Company made Rights Issue II for issuance of pre-emptive rights.

- Perseroan telah melakukan tambahan investasi pada PT Jakarta Teknologi Utama Motor, PT Arthamas Solusindo, PT Shinta Utama, PT Sinar Mas Multifinance dan penyertaan modal pada PT Asuransi Sumit Oto.

The Company made an additional investment in PT Jakarta Teknologi Utama Motor, PT Arthamas Solusindo, PT Shinta Utama, PT Sinar Mas Multifinance and capital participation in PT Asuransi Sumit Oto.

2005

Perseroan melaksanakan penawaran umum terbatas III dalam rangka penerbitan HMETD.

The Company made Rights Issue III for issuance of pre-emptive rights.

2008

Perseroan menyelenggarakan penawaran umum terbatas IV dalam rangka penerbitan HMETD.

The Company made Rights Issue IV for issuance of pre-emptive rights.

2011

- Perseroan melakukan tambahan investasi pada PT Jakarta Teknologi Utama Motor dan PT Sinar Mas Multifinance.

The Company made an additional investment in PT Jakarta Teknologi Utama Motor and PT Sinar Mas Multifinance.

- Perseroan meraih penghargaan "*Best of The Best*" dengan menduduki peringkat pertama dari "Top Ten Big Companies" dari Majalah Forbes Indonesia.

The Company won the "Best of the Best" award and ranked first of the "Top Ten Big Companies" by Forbes Magazine Indonesia.

2012

- Perseroan telah melakukan tambahan investasi pada PT Sinar Mas Multifinance, PT Jakarta Teknologi Utama, PT Shinta Utama, dan PT AB Sinar Mas Multifinance.

The Company made an additional investment in PT Sinar Mas Multifinance, PT Jakarta Teknologi Utama, PT Shinta Utama, and PT AB Sinar Mas Multifinance.

- Meraih penghargaan "*Indonesia Best Public Companies 2012*" *Ranking 1* dari Majalah Swa pada tanggal 14 Juni 2012.

Won "Indonesia Best Public Companies 2012" and Ranked First by Swa Magazine on 14 June 2012.

- Meraih penghargaan "*Best of The Best*" *Ranking 8* dari "Top 50" dari Majalah Forbes Indonesia pada tanggal 6 Desember 2012.

Received Ranking 8 of "Top 50" in the "Best of the Best" award from Forbes Indonesia Magazine on 6 December 2012.

2013

- Pada 5 Februari 2013, Perseroan mengkonversi seluruh pinjaman pada Global Asian Investment Limited (GAI) menjadi modal dasar sebesar HKD 3.999.999.

On 5 February 2013, the Company converted all its loans to Global Asian Investment Limited (GAI) into authorized capital of HKD 3,999,999.

- Pada 1 Maret 2013, Perseroan menjual seluruh saham PT Oto Multiartha dan PT Summit Oto Finance yang dimiliki Perseroan.

On 1 March 2013, the Company sold all its shares at PT Oto Multiartha and PT Summit Oto Finance.

- Perseroan telah melakukan tambahan investasi pada PT Jakarta Teknologi Utama dan PT Sinar Mas Multifinance.

The Company made an additional investment in PT Jakarta Teknologi Utama and PT Sinar Mas Multifinance.

- Pada 17 Juni 2013, Perseroan telah melaksanakan penjualan saham sebesar 35,19% yang ada pada PT Super Wahana Tehno.

On 17 June 2013, the Company sold 35.19% of its shares at PT Super Wahana Tehno.

- Pada bulan September 2013, Perseroan melakukan akuisisi 99,99% saham dari PT Rizki Lancar Sentosa.

In September 2013, the Company acquired 99.99% shares of PT Rizki Lancar Sentosa.

2014

- Pada bulan Juni 2014, PT Asuransi Sinar Mas mengumumkan dan membagikan dividen kepada PT Sinar Mas Multiartha Tbk dan PT Sinar Mas Multifinance sebesar Rp276 miliar.

In June 2014, PT Asuransi Sinar Mas issued an announcement and distributed a total of Rp 276 billion dividends to PT Sinar Mas Multiartha Tbk and PT Sinar Mas Multifinance.

- Perseroan telah melakukan investasi antara lain pada bulan Juni 2014 kepada PT Wapindo Jasaartha sebesar Rp1,5 miliar dan pada bulan Agustus 2014 kepada PT Sinar Artha Konsulindo sebesar Rp50 Juta.

In June 2014, the Company has made an investment of Rp1.5 billion in PT Wapindo Jasaartha and in August 2014 a total of Rp50 million in PT Sinar Artha Konsulindo.

2015

- Pada 12 Juni 2015, Perseroan telah melakukan Rapat Umum Pemegang Saham Tahunan (RUPS Tahunan) dan Rapat Umum Pemegang Saham Luar Biasa (RUPS Luar Biasa).

On 12 June 2015, the Company held an Annual General Meeting of Shareholders (AGM) and Extraordinary General Meeting of Shareholders (EGM).

- Pada bulan Juni 2015 ini juga Perseroan telah melakukan penyertaan modal pada PT Sinarmas Hana Finance sebesar Rp22.500.000.000,-.

In June 2015, the Company invested in equity of PT Sinarmas Hana Finance for Rp22,500,000,000.

- Pada bulan Oktober 2015, Entitas Anak PT Sinar Mas Multiartha Tbk, yaitu PT Asuransi Sinar Mas, telah melakukan pembelian 50% saham PT Asuransi Jiwa Mega Life dari Pemegang Saham lama, yaitu PT Mega Corpora.

In October 2015, PT Asuransi Sinar Mas a subsidiary of PT Sinar Mas Multiartha Tbk purchased 50% shares of PT Asuransi Jiwa Mega Life from the previous Shareholder, PT Mega Corpora.

- PT Asuransi Jiwa Mega Life melakukan perubahan nama menjadi PT Asuransi Simas Jiwa.

PT Life Insurance Mega Life changed its name to PT Asuransi Simas Jiwa.

- Pada 20 November 2015, Perseroan melakukan RUPS Luar Biasa yang antara lain menyetujui rencana Perseroan untuk melakukan penambahan modal tanpa hak memesan efek terlebih dahulu (PMTHMETD) sebanyak-banyak sejumlah 10% dari seluruh saham yang telah ditempatkan dan disetor penuh dalam Perseroan, yaitu sebanyak-banyak 623.780.871 saham Seri B dengan nilai nominal Rp100,- setiap saham.

On 20 November 2015, the Company conducted Extraordinary GMS which among others agreed to the Company's plan to increase as much as 10% of its authorized and fully paid-up capital through a Right Issue by issuing 623,780,871 Series B shares with a nominal value of Rp100 per share.

- Pada 15 Desember 2015, Perseroan melaksanakan keterbukaan informasi tentang pemberitahuan pelaksanaan PMTHMETD Tahap I sejumlah 119.856.000 saham dengan nilai nominal Rp100,- per lembar saham dengan harga pelaksanaan sebesar Rp5.006 per lembar saham kepada investor, yaitu PT Summit Auto Group, dimana pihak yang akan menerima saham tersebut bukanlah pihak berelasi/afiliasi dari Pemegang Saham Pengendali, Dewan Komisaris dan Direksi Perseroan. Dan pelaksanaan PMTHMETD Tahap I tersebut serta pencatatan saham baru di Bursa Efek Indonesia dilakukan pada tanggal 22 Desember 2015.

On 15 December 2015, the Company disclosed an information that PT Summit Auto Group acquired a total of 119,856,000 Company's shares with a nominal value of Rp100 per share with an exercise price of Rp5,006 per share through a Private Placement I. PT Summit Auto Group is not a related party / affiliate of the Controlling Shareholders, the Board of Commissioners and the Board of Directors of the Company. The execution of this Private Placement I on the Indonesia Stock Exchange took place on 22 December 2015.

2016

- Menambah investasi pada PT Oto Multiartha sebesar Rp139 miliar dan PT Summit Oto Finance sebesar Rp366 miliar.

Increased its investment in PT Oto Multiartha by Rp.139 billion and PT Summit Oto Finance by Rp.366 billion.

- Penjualan seluruh saham PT Panji Ratu Jakarta kepada PT Surya Mitra Sejati.

Sold all its shares in PT Panji Ratu Jakarta to PT Surya Mitra Sejati.

- Penyertaan modal pada PT Century Tokyo Leasing Indonesia sebesar Rp45 miliar.

Equity participation in PT Century Tokyo Leasing Indonesia for a total amount of Rp45 billion.

- Pada tanggal 16 Agustus 2016, Perseroan melangsungkan PMTHMETD sebanyak 10.000.000 Saham Seri B dengan jumlah dana yang diperoleh sebesar Rp50,06 miliar.

On 16 August 2016, the Company issued 10,000,000 Series B shares of equivalent to Rp50.06 billion through a Private Placement.

2017

- Perseroan melakukan penyertaan modal pada PT Asuransi Simas Jiwa Syariah sebesar Rp75 miliar, pada PT Reasuransi Nusantara Makmur sebesar Rp3 miliar, serta pada PT Dana Pinjaman Inklusif sebesar Rp55 juta.

The Company made a total of Rp75 billion capital participation in PT Asuransi Simas Jiwa Syariah, Rp3 billion in PT Reasuransi Nusantara Makmur, and Rp55 million in PT Dana Pinjaman Inklusif.

- Perseroan menambah setoran modal pada PT Pasar Dana Pinjaman sebesar Rp2,5 miliar, PT AB Sinar Mas Multifinance berturut-turut sebesar Rp220 miliar dan sebesar Rp30 miliar, serta pada PT Sinar Mas Multifinance sebesar Rp150 miliar.

The Company increased its paid-up capital in PT Pasar Dana Pinjaman for a total amount of Rp2.5 billion, in PT AB Sinar Mas Multifinance for a total amount of Rp220 billion and Rp30 billion, and in PT Sinar Mas Multifinance for a total amount of Rp150 billion.

- Perseroan membeli saham PT Asuransi Simas Net sebanyak 14.000 lembar saham atau sebesar Rp14 miliar dari PT Asuransi Sinar Mas dan melakukan tambahan setoran modal pada PT Asuransi Simas Net tersebut sebesar Rp7,5 miliar.

The Company purchased 14,000 shares of PT Asuransi Simas Net or Rp14 billion from PT Asuransi Sinar Mas and increased its paid-up capital at PT Asuransi Simas Net for a total amount of Rp7.5 billion.

- Pada 2 Juni 2017, Perseroan mengonversi MTHMETD saham seri B yang telah ditukar menjadi saham sebanyak 129.856.000 saham sehingga jumlah saham seri A dan seri B sebanyak 6.367.664.717 saham.

On 2 Jun 2017, the Company conducted conversion PMTHMETD Srie B Shares that have been converted to shares amounting to 129,856,000 shares, therefore, total Sries A and Series B Shares amounting to 6,367,664,717 shares

2018

- Perseroan melakukan tambahan setoran modal pada PT Oriente Mas Sejahtera sebesar Rp3,9 miliar;
- Perseroan melakukan setoran modal kepada PT Dana Pinjaman Inklusif sebesar Rp2,5 miliar;
- Perseroan melakukan tambahan setoran modal PT Jakarta Teknologi Utama sebesar Rp50 miliar;
- Perseroan melakukan penambahan setoran modal pada PT Sinar Mas Multifinance sebesar Rp40 miliar;
- Perseroan melakukan penambahan setoran modal pada Asuransi Sinar Net sebesar Rp39 miliar;
- Perseroan melakukan penyertaan/ investasi modal pada PT Peduli Sehat Gotong royong sebesar Rp6,38 miliar;
- Perseroan melakukan penyertaan/ investasi modal pada PT SGMW Multifinance Indonesia sebesar Rp38 miliar.

- The Company made an additional paid-in capital to PT Oriente Mas Sejahtera for an amount of Rp3.9 billion;
- The Company increased its capital in PT Dana Pinjaman Inklusif for an amount of Rp2.5 billion;
- Sinar Mas Multiartha increased its capital at PT Jakarta Teknologi Utama for an amount of Rp50 billion;
- Sinar Mas Multiartha increased its capital in PT Sinar Mas Multifinance for an amount of Rp40 billion.
- Sinar Mas Multiartha increased its capital at Asuransi Sinar Net for an amount of Rp39 billion.
- Sinar Mas Multiartha has made an investment/capital participation for an amount of Rp6.38 billion in PT Peduli Sehat Gotong Royong.
- Sinar Mas Multiartha made an investment/capital participation in PT SGMW Multifinance Indonesia for an amount of Rp38 billion.

VISI, MISI, DAN NILAI PERUSAHAAN

VISION, MISSION, AND CORPORATE VALUES

VISI VISION

Mewujudkan SMMA sebagai penyedia jasa keuangan terpadu (*one stop integrated financial services*) yang terkemuka.

To bring SMMA into the leading one stop integrated financial services.

MISI MISSION

1. Melaksanakan prinsip bisnis yang saling menguntungkan dan saling mempercayai.
2. Memberikan pelayanan yang terbaik kepada klien, nasabah dan investor.
3. Meningkatkan kemampuan sumber daya manusia yang berkualitas.
4. Menyediakan sumber daya manusia yang siap pakai bagi Perusahaan Anak.
5. Menghasilkan pendapatan yang optimal bagi para Pemegang Saham.
6. Meningkatkan penerapan prinsip-prinsip *Good Corporate Governance* dan Etika Bisnis.

1. To carry out business principles that brings a mutual benefit and trust.
2. To provide the best service to its clients, customers and investors.
3. To improve the capability of qualified human resources.
4. To provide competent human resources for its Subsidiaries.
5. To generate optimum revenue for Shareholders
6. To improve the implementation of Good Corporate Governance principles and Business Ethics.

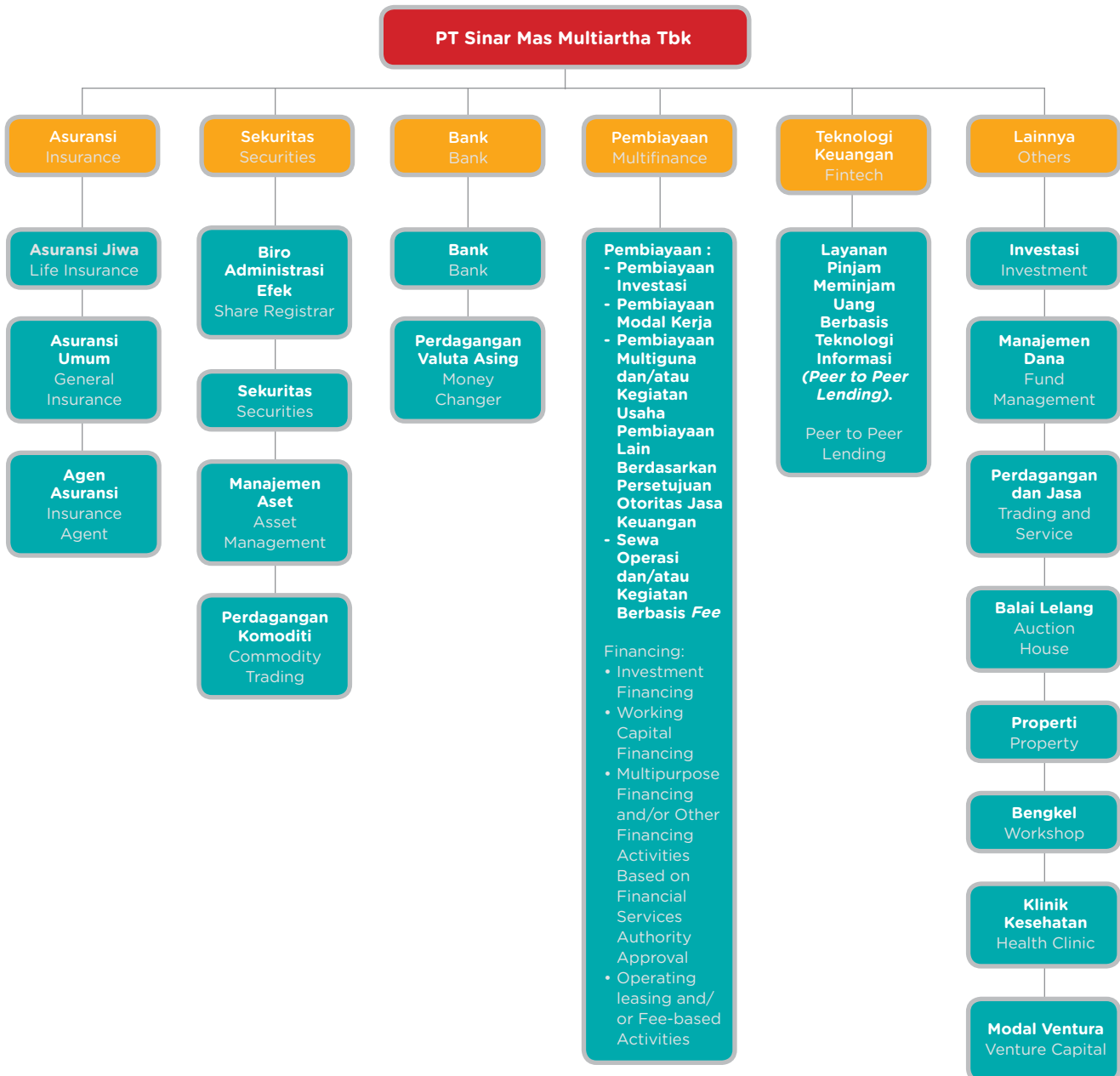
NILAI PERUSAHAAN CORPORATE VALUES



BIDANG USAHA LINE OF BUSINESS

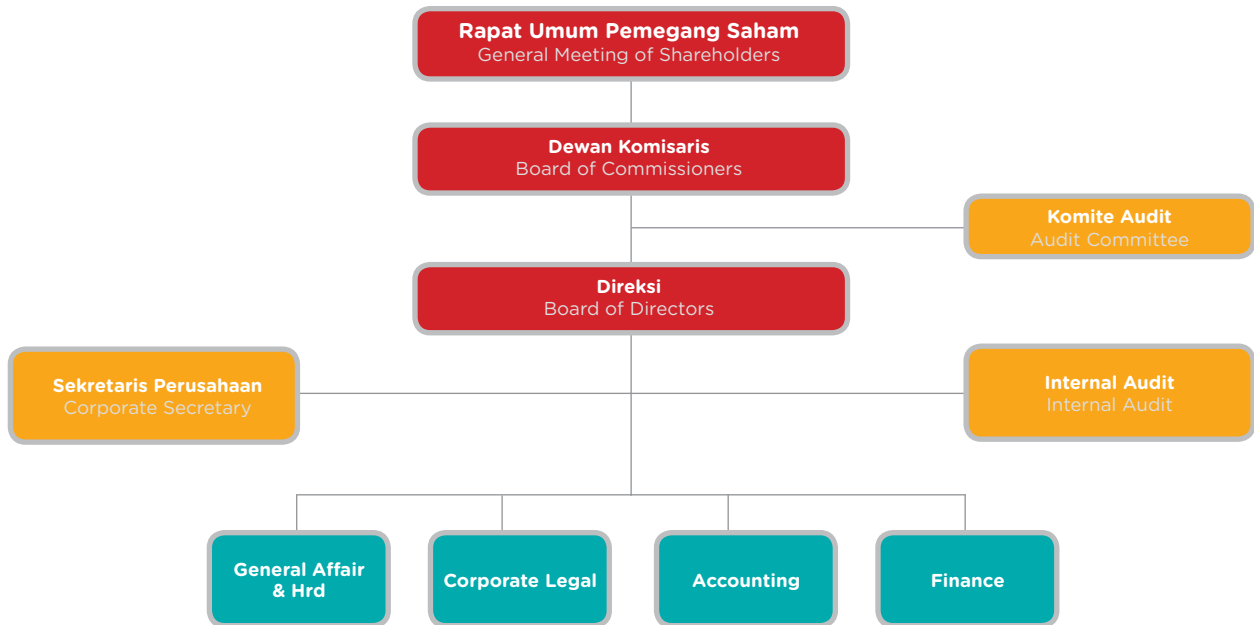
Bidang usaha yang dikelola Perseroan berdasarkan Anggaran Dasar adalah bidang perdagangan, industri, angkutan, *real estate*, dan jasa. Berdasarkan Anggaran Dasar tersebut, kegiatan usaha yang dijalankan Perseroan melalui Entitas Anak sebagai berikut:

The line of business that the Company is engaged in based on the Articles of Association are trading, industry, transportation, real estate, and services. Based on the Articles of Association, the business activities that is carried out by the Company through its Subsidiaries are as follows:



STRUKTUR ORGANISASI

ORGANIZATIONAL STRUCTURE



STRUKTUR KORPORASI

CORPORATE STRUCTURE



* PT Sinar Mas Ventura saat ini masih dalam proses perizinan di OJK.
At the moment, PT Sinar Mas Venture is in process of arranging its license with Financial Services Authority.



INFORMASI ENTITAS ANAK

INFORMATION OF THE SUBSIDIARIES

Perusahaan Company	Kepemilikan Saham (%) Share Ownership (%)	Bidang Usaha Line of Business	Domisili Domicile	Jumlah Aset (jutaan Rp) Total Assets (million Rp)	Status Operasi Operation Status
PT Asuransi Jiwa Sinarmas MSIG	50.00	Asuransi Insurance	Jakarta	15,554,716	Beroperasi sejak 1984 In operation since 1984
PT Asuransi Simas Jiwa	100.00	Asuransi Insurance	Jakarta	30,914,118	Beroperasi sejak 1996 In operation since 1996
PT Arthamas Konsulindo	99.99	Asuransi Insurance	Jakarta	1,406	Beroperasi sejak 2000 In operation since 2000
PT Sinar Artha Konsulindo	99.92	Asuransi Insurance	Jakarta	1,191	Beroperasi sejak 2000 In operation since 2000
PT Asuransi Simas Insurtech	100.00	Asuransi Insurance	Jakarta	311,845	Beroperasi sejak 2013 In operation since 2013
PT KB Insurance Indonesia	30.00	Asuransi Insurance	Jakarta	353,659	Beroperasi sejak 1997 In operation since 1997
PT Asuransi Sinar Mas	100.00	Asuransi Insurance	Jakarta	39,097,329	Beroperasi sejak 1986 In operation since 1986
PT Sinar Mas Insurance	100.00	Asuransi Insurance	Republik Demokrasi Timor Leste Democratic Republic of East Timor	84,942	Beroperasi sejak 2011 In operation since 2011
PT Asuransi Summit Oto	48.00	Asuransi Insurance	Jakarta	584,313	Beroperasi sejak 2011 In operation since 2011
PT Reasuransi Nusantara Makmur	100.00	Asuransi Insurance	Jakarta	967,212	Beroperasi sejak 2017 In operation since 2017
PT Sinar Mas Multifinance	100.00	<i>Multifinance</i>	Jakarta	7,169,211	Beroperasi sejak 1996 In operation since 1996
PT AB Sinar Mas Multifinance	100.00	<i>Multifinance</i>	Jakarta	917,936	Beroperasi sejak 1995 In operation since 1995
PT Sinarmas Hana Finance	15.00	<i>Multifinance</i>	Jakarta	698,632	Beroperasi sejak 2015 In operation since 2015
PT Oto Multiartha	15.00	<i>Multifinance</i>	Jakarta	24,258,710	Beroperasi sejak 1994 In operation since 1994
PT Summit Oto Finance	15.00	<i>Multifinance</i>	Jakarta	11,794,606	Beroperasi sejak 1990 In operation since 1990
PT Century Tokyo Leasing Indonesia	15.00	<i>Multifinance</i>	Jakarta	-	-
PT SGMW Multifinance Indonesia	19.00	<i>Multifinance</i>	Jakarta	226,567	Beroperasi sejak 2018 In operation since 2018
PT Bank Sinarmas Tbk	55.59	Bank	Jakarta	30,748,742	Beroperasi sejak 1989 In operation since 1989
PT Simas Money Changer	100.00	Bank (Pedagang Valuta Asing) Bank (Money Changer)	Jakarta	5,618	Beroperasi sejak 2003 In operation since 2003
PT Sinarmas Sekuritas	100.00	Sekuritas Securities	Jakarta	2,235,667	Beroperasi sejak 1992 In operation since 1992
PT Sinarmas Asset Management	100.00	Sekuritas Securities	Jakarta	343,001	Beroperasi sejak 2011 In operation since 2011

Perusahaan Company	Kepemilikan Saham (%) Share Ownership (%)	Bidang Usaha Line of Business	Domisili Domicile	Jumlah Aset (jutaan Rp) Total Assets (million Rp)	Status Operasi Operation Status
PT Sinarmas Futures	100.00	Sekuritas Securities	Jakarta	30,903	Beroperasi sejak 2004 In operation since 2004
PT Sinartama Gunita	100.00	Sekuritas Securities	Jakarta	32,822	Beroperasi sejak 1992 In operation since 1992
PT Pasar Dana Pinjaman (Danamas)	66.66	<i>Fintech</i>	Jakarta	727,576	Beroperasi sejak 2017 In operation since 2017
PT Dana Pinjaman Inklusif	100.00	<i>Fintech</i>	Jakarta	14,631	Beroperasi sejak 2017 In operation since 2017
PT Orientee Mas Sejahtera	99.44	<i>Fintech</i>	Jakarta	4,257	Beroperasi sejak 2017 In operation since 2017
PT Shinta Utama	100.00	Perdagangan Umum General Trading	Jakarta	417,679	Beroperasi sejak 1991 In operation since 1991
PT Rizky Lancar Sentosa	100.00	Properti Property	Jakarta	160,922	Beroperasi sejak 2001 In operation since 2001
PT Arthamas Solusindo	100.00	Teknologi Informasi Information Technology	Jakarta	12,193	Beroperasi sejak 2000 In operation since 2000
PT Wapindo Jasaartha	100.00	Perdagangan dan Jasa Trading and Services	Jakarta	4,143	Beroperasi sejak 2000 In operation since 2000
PT Arthamas Informatika	100.00	Teknologi Informasi Information Technology	Jakarta	744	Beroperasi sejak 2000 In operation since 2000
PT Balai Lelang Sinarmas	100.00	Perdagangan dan Jasa Trading and Services	Jakarta	2,144	Beroperasi sejak 2008 In operation since 2008
PT Sinar Artha Inforindo	100.00	Teknologi Informasi Information Technology	Jakarta	58	Beroperasi sejak 2000 In operation since 2000
PT Artha Bina Usaha	100.00	Perdagangan dan Jasa Trading and Services	Jakarta	136	Beroperasi sejak 2008 In operation since 2008
PT Sinar Artha Trading	100.00	Perdagangan Umum General Trading	Jakarta	-	Beroperasi sejak 2008 In operation since 2008
PT Sinar Artha Solusindo	100.00	Teknologi Informasi Information Technology	Jakarta	734	Beroperasi sejak 2000 In operation since 2000
PT Peduli Sehat Gotong Royong	25.50	Portal Web Web Portal	Jakarta	6,449	Beroperasi sejak 2018 In operation since 2018
PT Sinar Mas Ventura	100.00	Modal Ventura Venture Capital	Jakarta	51,452	Beroperasi sejak 2018 In operation since 2018
Global Asian Investment Limited	100.00	Investasi Investment	Hong Kong	8,947	Beroperasi sejak 2012 In operation since 2012
Sinarmas Nanjing Sinar Mas & Zi Jin Venture Capital Management	60.00	Manajemen Dana Fund Management	Nanjing, China	12,814	Beroperasi sejak 2012 In operation since 2012
PT Jakarta Teknologi Utama	99.97	Otomotif Automotive	Jakarta	305,598	Beroperasi sejak 1999 In operation since 1999
PT Autopro Utama Perkasa	100.00	Otomotif Automotive	Jakarta	65,061	Beroperasi sejak 2006 In operation since 2006

PT BANK SINARMAS TBK

Kantor Pusat Head Office

Sinar Mas Land Plaza
Tower I Lt 1 dan 2
Jl. MH Thamrin No. 51,
Jakarta, 10350

Phone

(+6221) 3199 0101

Fax

(+6221) 3199 0401

Customer Care

(+6221) 150 0153 & (+6221) 501 8888

Website

www.banksinarmas.com

Facebook

Bank Sinarmas

Twitter

@BankSinarmas

Instagram

@BankSinarmas



Profil

PT Bank Sinarmas Tbk (selanjutnya disebut “Bank Sinarmas”), berdiri pada 18 Agustus 1989 berdasarkan Akta No. 52 tanggal 18 Agustus 1989 dari Buniarti Tjandra, SH, notaris di Jakarta, dan telah diubah dengan Akta No. 91 tanggal 15 September 1989 dari notaris yang sama, dengan nama PT Bank Shinta Indonesia. Pada tahun 1995, Perusahaan memperoleh status sebagai Bank Umum Devisa. Tahun 2005, PT Sinar Mas Multiartha Tbk, perusahaan *financial services* yang berada di bawah Kelompok Usaha Sinar Mas, mengambil alih PT Bank Shinta Indonesia, sehingga pada Desember 2006 Perusahaan berganti nama menjadi PT Bank Sinarmas. Pergantian nama tersebut telah disetujui melalui Rapat Umum Pemegang Saham Luar Biasa yang tertuang dalam Akta No. 1 tanggal 21 Nopember 2006 dari Triphosa Lily Ekadewi, SH, notaris di Jakarta.

Pada tahun 2009, Perusahaan memperoleh ijin untuk pendirian Unit Usaha Syariah (UUS), berdasarkan Keputusan Deputi gubernur Bank Indonesia No. 11/13/KEP. Dpg/2009 Tentang Pemberian Izin Usaha Unit

Profile

PT Bank Sinarmas Tbk (here in after referred to as “Bank Sinarmas”) was established on 18 August 1989 based on Deed No 52 dated 18 August 1989 of Buniarti Tjandra, SH, a notary in Jakarta. The Company changed its name to PT Bank Shinta Indonesia as stated in Deed No. 91 dated 15 September 1989 of the same notary. In 1995, the Company became Foreign Exchange Bank. In 2005, PT Sinar Mas Multiartha Tbk, financial services company under Sinar Mas Group, took over PT Bank Shinta Indonesia, hence in December 2006 the Company changed its name to PT Bank Sinarmas. This change of name has been approved by Extraordinary General Meeting of Shareholders as stated in Deed No. 1 dated 21 November 2006 by Triphosa Lily Ekadewi, SH, a notary in Jakarta.

In 2009, the Company received a license to establish Sharia Business Unit (UUS) based on the Deputy Governor of Bank Indonesia No. 11/12/KEP. Dpg/2009 concerning granting Sharia Business Unit License to

Usaha Syariah (UUS) PT Bank Sinarmas dan di tahun yang sama Perusahaan memperoleh pengesahan dari Bapepam (sekarang Otoritas Jasa Keuangan) untuk melakukan kegiatan usaha Wali Amanat. Pada 13 Desember 2010, Bank Sinarmas melakukan Penawaran Saham Umum Perdana (*Initial Public Offering/IPO*) menjadi perusahaan *go public* sehingga sebagian sahamnya dapat dimiliki oleh masyarakat. Untuk menjalankan kegiatan usaha, hingga 31 Desember 2018 Bank Sinarmas mengoperasikan 1 kantor cabang utama, 70 kantor cabang, 1 kantor fungsional operasional, 20 kantor fungsional UMK, 3 kantor fungsional UMK syariah, 132 kantor cabang pembantu, 27 kantor cabang syariah, 145 kantor kas, 10 kantor kas syariah, dan 3 mobil kas keliling yang semuanya berlokasi di Indonesia.

Produk dan Layanan

Bank Sinarmas memiliki berbagai produk inovatif dan layanan yang dibutuhkan oleh nasabah sebagai berikut:

1. Personal Banking

a. Simpanan

- 1) Deposto Online
- 2) Deposito
- 3) Simas Diamond
- 4) Simas TARA
- 5) Simas Gold
- 6) Simas Valas
- 7) Simpanan Pelajar (SIMPEL)
- 8) Tabunganku
- 9) Giro Sinarmas

b. Reksadana

- 1) Danamas Rupiah Plus
- 2) Danamas Pasti
- 3) Danamas Stabil
- 4) Danamas Dollar
- 5) Simas Satu
- 6) Simas Satu Prima
- 7) Danamas Saham
- 8) Simas Saham Unggulan

c. Layanan Investasi Reksadana

- 1) Simas Investment Plan

d. Bancassurance

- 1) Simas KID
- 2) Dana Sejahtera
- 3) Personal Accident
- 4) Simas Prima
- 5) Simas Net Travel

PT Bank Sinarmas and in the same year the Company received an approval from Capital Market Supervisory Agency (now Financial Services Authority) to run its business as Trustee. On 13 December 2010, Bank Sinarmas launched Initial Public Offering thus became a go public company as some of its shares is now owned by public. In running its business activities, until 31 December 2018, Bank Sinarmas has operated 1 main branch, 70 branched, 1 office with operational function, 20 office with SME function, 3 branch with sharia SME function, 132 supporting branch, 27 sharia branch, 145 cash office, 10 sharia cash office and 3 mobile branch online, all located in Indonesia.

Products and Services

Bank Sinarmas has various innovative products and services required by customers as follows:

1. Personal Banking

a. Savings

- 1) Online Deposit
- 2) Deposits
- 3) Simas Diamond
- 4) Simas TARA
- 5) Simas Gold
- 6) Simas Valas
- 7) Simpanan Pelajar (SIMPEL) (student savings)
- 8) Tabunganku (saving)
- 9) Giro Sinarmas (demand deposit)

b. Mutual Funds

- 1) Danamas Rupiah Plus
- 2) Danamas Pasti
- 3) Danamas Stabil
- 4) Danamas Dollar
- 5) Simas Satu
- 6) Simas Satu Prima
- 7) Danamas Saham
- 8) Simas Saham Unggulan

c. Mutual Fund Investment Services

- 1) Simas Investment Plan

d. Bancassurance

- 1) Simas KID
- 2) Dana Sejahtera (Welfare Fund)
- 3) Personal Accident
- 4) Simas Prima
- 5) Simas Net Travel

- 6) Simas Prime Link
- 7) AsuransiKu
- 8) Simas Investa Link
- 9) Simas Magna Link
- 10) Simas Power Link
- 11) Smile Medical
- 12) Smile Hospital Plus
- 13) Simas Power Save

e. Kartu Kredit

- 1) Kartu Kredit Korporat
- 2) Kartu Kredit Personal

f. Pinjaman

- 1) Kredit Tanpa Agunan Payroll
- 2) Kredit Modal Kerja
- 3) Kredit Investasi

g. Penjaminan

- 1) Bank Garansi
- 2) Kontra Bank Garansi

2. Business Banking

a. Pinjaman

- 1) Kredit Mikro
- 2) Supply Chain Financing
- 3) KMU Petani Sawit
- 4) KTA Simas Agri
- 5) Kredit Modal Kerja
- 6) Kredit Investasi

b. Penjaminan

- 1) Bank Garansi
- 2) Kontra Bank Garansi

c. Ekspor Impor

- 1) Penagihan L/C dan SKBDN - Usance/Berjangka
- 2) Penerusan L/C dan SKBDN
- 3) Diskonto L/C dan SKBDN - Usance/Berjangka
- 4) Penagihan L/C dan SKBDN-Sight/Atas Unjuk

d. Valas

- 1) FX Today
- 2) FX Tomorrow
- 3) FX Spot
- 4) FX Forward
- 5) FX Swap
- 6) Banknotes

e. Layanan Bank Sinarmas

- 1) Billpayment
- 2) SimobiPlus Mobile Banking
- 3) Simas Holiday
- 4) Tarik Tunai Tanpa Kartu
- 5) Pay By QR
- 6) Simobi
- 7) Pembayaran Tagihan BPJS Kesehatan
- 8) Top Up Gopay Bank Sinarmas
- 9) Safe Deposit Box

- 6) Simas Prime Link
- 7) AsuransiKu (insurance)
- 8) Simas Investa Link
- 9) Simas Magna Link
- 10) Simas Power Link
- 11) Smile Medical
- 12) Smile Hospital Plus
- 13) Simas Power Save

e. Credit card

- 1) Corporate Credit Card
- 2) Personal Credit Card

f. Loan

- 1) Payroll Non-Collateral Credit
- 2) Working Capital Credit
- 3) Investment Credit

g. Guarantee

- 1) Bank Guarantee
- 2) Counter Bank Guarantee

2. Business Banking

a. Loan

- 1) Micro Credit
- 2) Supply Chain Financing
- 3) Business Multi Purpose Credit for Palm Oil Farmers
- 4) Simas Agri Non-Collateral Credit
- 5) Working Capital Loans
- 6) Investment Credit

b. Guarantee

- 1) Bank Guarantee
- 2) Counter Bank Guarantee

c. Export Import

- 1) L/C Billing and SKBDN (Local L/C) - Usance/Futures
- 2) L/C Forwarding and SKBDN (Local L/C)
- 3) L/C Discount and SKBDN (Local L/C) - Usance/Futures
- 4) L/C Billing and SKBDN (Local L/C) - Sight/Bearer

d. Forex

- 1) FX Today
- 2) FX Tomorrow
- 3) FX Spot
- 4) FX Forward
- 5) FX Swap
- 6) Banknotes

e. Bank Sinarmas Services

- 1) Billpayment
- 2) SimobiPlus Mobile Banking
- 3) Simas Holiday
- 4) Cardless Cash Withdrawal
- 5) Pay by QR
- 6) Simobi
- 7) BPJS Health Bill Payment
- 8) Bank Sinarmas Gopay Top Up
- 9) Safe Deposit Box

- 10) Internet banking
- 11) Transfer Dana
- 12) ATM
- 13) Rekening Dana Nasabah
- 14) Pengiriman uang ke luar negeri
- 15) Payroll
- 16) Virtual Account

3. Perbankan Syariah

a. Simpanan

- 1) Tabungan Simas iB (Wadiah) - Statement dan Passbook
- 2) Tabungan Simas iB (Mudharabah Muthlaqah) - Statement dan Passbook
- 3) TabunganKu iB (Wadiah) - Passbook
- 4) Tabungan Simas Gold iB (Mudharabah Muthlaqah) - Passbook
- 5) Tabungan Sinarmas Saving Plan iB (Mudharabah Muthlaqah)
- 6) Giro Simas iB (Wadiah)
- 7) Giro Simas iB (Mudharabah Muthlaqah)
- 8) Deposito Berjangka iB (Mudharabah Muthlaqah)
- 9) Program Tabungan Simas Ceria iB
- 10) Program Tabungan SImantab iB
- 11) Program Tabungan Simas Charity iB
- 12) Program Tabungan Simas Travel iB
- 13) Program Deposito Online iB

b. Pembiayaan

- 1) Pembiayaan Modal Kerja iB (Mudharabah & Murabahah)
- 2) Pembiayaan Investasi iB (Murabahah & Ijarah Muntahiya Bittamlik - IMBT)
- 3) Pembiayaan Konsumsi iB (Ijarah Multiguna, Ijarah Multijasa Mikro, Qard Beragun Emas)
- 4) Pembiayaan Simas Travel iB

c. Reksadana

Simas Syariah Berkembang

- 10) Internet banking
- 11) Fund Transfer
- 12) ATM
- 13) Customer Cash Account
- 14) Overseas Money Transfer
- 15) Payroll
- 16) Virtual Account

3. Sharia Banking

a. Savings

- 1) Simas iB Savings (Wadiah) - Statement and Passbook
- 2) Simas iB Savings (Mudharabah Muthlaqah) -Statement and Passbook
- 3) TabunganKu iB (Wadiah) - Passbook (Savings)
- 4) Simas Gold iB Savings (Mudharabah Muthlaqah) - Passbook
- 5) Sinarmas Saving Plan iB Savings (Mudharabah Muthlaqah)
- 6) Giro Simas iB (Wadiah) / Current Account
- 7) Giro Simas iB (Mudharabah Muthlaqah) / Current Account
- 8) iB Time Deposit (Mudharabah Muthlaqah)
- 9) Simas Ceria iB Savings Program
- 10) SImantab iB Savings Program
- 11) Simas Charity iB Savings Program
- 12) Simas Travel iB Savings Program
- 13) iB Online Time Deposit Program

b. Financing

- 1) iB Working Capital Financing (Mudharabah & Murabahah)
- 2) iB Investment Financing (Murabahah & Ijarah Muntahiya Bittamlik - IMBT)
- 3) iB Consumption Financing (Ijarah Multiguna, Ijarah Multijasa Mikro, Qard Beragun Emas)
- 4) Simas Travel iB Financing

c. Mutual Funds

Simas Syariah Berkembang

Pengurus

Dewan Komisaris

Komisaris Utama : Tjendrawati Widjaja
 Komisaris Independen : Sammy Kristamuljana
 Komisaris Independen : Rusmin

Management

Board of Commissioners

President Commissioner : Tjendrawati Widjaja
 Independent Commissioner : Sammy Kristamuljana
 Independent Commissioner : Rusmin

Direksi

Direktur Utama : Frenky Tirtowijoyo
 Direktur Independen : Hanafi Himawan
 Direktur : Halim
 Direktur : Loa Johnny Mailoa
 Direktur : Soejanto Soetjijo
 Direktur : Miko Andidjaja*

Dewan Pengawas Syariah

Ketua : Ahmadi Bin Sukarno
 Anggota : Moch. Bukhori Muslim

Board of Directors

President Director : Frenky Tirtowijoyo
 Independent Director: Hanafi Himawan
 Director : Halim
 Director : Loa Johnny Mailoa
 Director : Soejanto Soetjijo
 Director : Miko Andidjaja*

Sharia Supervisory Board

Chairman : Ahmadi Bin Sukarno
 Member : Moch. Bukhori Muslim

* diangkat menjadi Direktur pada RUPS Luar Biasa 5 Desember 2018

* appointed as Director in Extraordinary General Meeting of Shareholder dated 5 December 2018

Kinerja Keuangan**Financial Performance**

dalam jutaan Rupiah, kecuali dinyatakan lain
 in millions of Rupiah, unless otherwise stated

Uraian	2018	2017	2016	Description
Posisi Keuangan Konsolidasian				Consolidated Financial Position
Aset	30,748,742	30,404,078	31,192,626	Assets
Liabilitas	23,532,846	22,822,617	26,717,305	Liabilities
Ekuitas	4,856,420	4,844,184	4,475,322	Equities
Labu (Rugi) dan Penghasilan Komprehensif Lain Konsolidasian				Consolidated Profit (Loss) and Other Comprehensive Income
Pendapatan Operasional	2,830,349	2,465,077	2,425,163	Operating Income
Beban Operasional	2,754,486	2,057,618	1,931,533	Operating Expense
Labu Sebelum Pajak	75,863	407,459	493,630	Profit Before Tax
Labu Tahun Berjalan	50,472	318,923	370,651	Profit for the Current Year
Labu Bersih per Saham Dasar (dalam Rupiah penuh)	3.28	20.81	25.60	Net Earnings per Share (in full Rupiah)
Rasio Keuangan (dalam %)				Financial Ratio
Permodalan				Capital
Kewajiban Penyediaan Modal Minimum	17.60	18.31	16.70	Mandatory Minimum Capital Reserve
Aset Produktif				Productive Assets
Aset Produktif Bermasalah	4.27	3.22	1.98	Non-Performing Productive Assets
Kredit Bermasalah – Gross	4.74	3.79	2.10	Non-Performing Credit – Gross
Kredit Bermasalah – Nett	2.73	2.34	1.47	Non-Performing Credit – Nett
Rentabilitas				Profitability
Tingkat Pengembalian Aset	0.25	1.26	1.72	Return on Asset
Tingkat Pengembalian Ekuitas	1.12	7.51	10.04	Return on Equity
Biaya Operasional terhadap Pendapatan Operasional	97.62	88.94	86.23	Operating Expenses to Operating Income
Likuiditas				Liquidity
Kredit terhadap Dana Masyarakat	84.24	80.57	77.47	Credit to Public Fund
Kepatuhan				Compliance
Pelanggaran BMPK	Nihil/Nil	Nihil/Nil	Nihil/Nil	Legal Lending Limit Violation
Pelampauan BMPK	Nihil/Nil	Nihil/Nil	Nihil/Nil	Exceeding Legal Lending Limit
Giro Wajib Minimum	7.52	7.16	8.39	Minimum Statutory Reserve
Posisi Devisa Neto	0.71	1.24	2.25	Net Open Position

Peristiwa Penting

Important Events



25 January 2018

Bank Sinarmas menjalin kerja sama dengan perusahaan teknologi finansial *online* Pajak.
Bank Sinarmas built a cooperation with online tax financial technology company.



7 April 2018

Bank Sinarmas mendukung program literasi dan inklusi keuangan Presiden Joko Widodo dengan kampanye gerakan Ayo menabung.
Bank Sinarmas supported literacy program and financial inclusion initiated by President Joko Widodo in his campaign of National Savings Movement (Ayo Menabung).



2 May 2018

Bank Sinarmas meluncurkan kartu debit Gerbang Pembayaran Nasional (GPN) dan berteknologi *chip*.
Bank Sinarmas launch National Gateway Payment debit card with chip technology.



8 June 2018

Bank Sinarmas menyelenggarakan Rapat Umum Pemegang Saham Tahunan.
Bank Sinarmas conducted Annual General Meeting of Shareholders.



8 September 2018

Bank Sinarmas meluncurkan Produk Tabungan Simas Haji di Jakarta.
Bank Sinarmas launched Simas Hajj Saving Product in Jakarta.



27 September 2018

Bank Sinarmas meluncurkan Produk Tabungan Simas Haji di Medan.
Bank Sinarmas launched Simas Hajj Saving Product in Medan.

Penghargaan

Award



9th Annual Retail Banker dalam Asia Trailblazer Awards 2018, Excellence in Mobile Banking
 9th Annual Retail Banker in Asia Trailblazer Awards 2018, Excellence in Mobile Banking

Penyelenggara / Organizer: Retail Banker



The Highest E-Channel Transaction Bank Category Tier 2 Private Bank dalam Transaction Banking Awards 2018
 The Highest E-Channel Transaction Bank Category Tier 2 Private Bank in Transaction Banking Awards 2018

Penyelenggara / Organizer: Infobank



Best Issuer Bank Category Tier 2 Private Bank dalam Transaction Banking Awards 2018
 Best Issuer Bank Category Tier 2 Private Bank in Transaction Banking Awards 2018

Penyelenggara / Organizer: Infobank



Transaction Banking Awards 2018 2nd Best Transaction Growth as Collecting Agent dalam Transaction Banking Awards 2018
 Transaction Banking Awards 2018 2nd Best Transaction Growth as Collecting Agent in Transaction Banking Awards 2018

Penyelenggara / Organizer: Infobank



Best Acquirer Bank Category Tier 2 Private Bank dalam Transaction Banking Awards 2018
 Best Acquirer Bank Category Tier 2 Private Bank in Transaction Banking Awards 2018

Penyelenggara / Organizer: Infobank



Top 3 Category Banking, Recognition for Best ICT Implementation in Sales & Marketing dalam Indonesia Best eMark Awards 2018
 Top 3 Category Banking, Recognition for Best ICT Implementation in Sales & Marketing in Indonesia Best eMark Awards 2018

Penyelenggara / Organizer: Telkom University



Bank Swasta Tbk Terbaik untuk Sektor Buku II dengan Kategori Asset <50T dalam Anugerah Perusahaan Tbk Indonesia-V 2018 (APTI-V 2018)
 Best Private Bank for Bank with Assets Category <50T in Anugerah Perusahaan Tbk Indonesia-V 2018 (APTI-V 2018)

Penyelenggara / Organizer: Economic Review



The Best Bank Public Company 2018, Finance Category, Private Bank Company Sector dalam Indonesia Finance Award (IFA-I 2018)
 The Best Bank Public Company 2018, Finance Category, Private Bank Company Sector in Indonesia Finance Award (IFA-I 2018)

Penyelenggara / Organizer: Economic Review



Platinum Indonesia Award, Excellence Business Category 2018
Platinum Indonesia Award, Excellence Business Category 2018



Anugerah Perusahaan TBK Indonesia-V 2018 (APTI-V 2018) - Bank Swasta Tbk Terbaik untuk Sektor Buku II dengan kategori aset antara 10T - 25T
Anugerah Perusahaan TBK Indonesia-V 2018 (APTI-V 2018) - Best Private Bank for Bank with Assets Category of 10T-25T

Penyelenggara / Organizer:
It Works



Top Leader on IT Leadership 2018 dalam Top Information Technology Award 2018
Top Leader on IT Leadership 2018 in Top Information Technology Award 2018

Penyelenggara / Organizer:
It Works



Top IT Implementation on Bank 2018 dalam Top Information Technology Award 2018
Top IT Implementation on Bank 2018 in Top Information Technology Award 2018

Penyelenggara / Organizer:
It Works



Top 50 Mid Capitalization Public Listed Company dalam The 10th IICD Corporate Governance Conference and Award
Top 50 Mid Capitalization Public Listed Company in The 10th IICD Corporate Governance Conference and Award

Penyelenggara / Organizer:
ICD



Bank Berpredikat "Sehat" Category BUKU 2 dengan Aset < 20 T dalam Indonesia Best Banking Award
Bank with "Good" Category and with assets <20T in Indonesia Best Banking Award

Penyelenggara / Organizer:
Warta Ekonomi

PT ASURANSI JIWA SINARMAS MSIG

Kantor Pusat Head Office

Wisma Eka Jiwa Lt. 9
Jl. Mangga Dua Raya
Jakarta, 10730

Phone

(+6221) 625 7808

Fax

(+6221) 625 7837

Customer Care

(+6221) 625 7838

Email

cs@sinarmasmsiglife.co.id

Website

www.sinarmasmsiglife.co.id



Profil

PT Asuransi Jiwa Sinarmas MSIG (Sinarmas MSIG Life) didirikan pada 17 Juli 1984 bernama PT Asuransi Jiwa Purnamala Internasional Indonesia. Fokus usaha Sinarmas MSIG Life adalah asuransi. Pada tahun 2017, kegiatan operasional Sinarmas MSIG Life tersebar di 66 kota dan 96 kantor pelayanan dan 80 kantor pemasaran. Adapun pusat pelayanan nasabah berada di Sinarmas MSIG Tower. Kegiatan operasional Sinarmas MSIG Life didukung oleh lebih dari 588 karyawan dan sekitar 8.100 tenaga pemasaran untuk melayani 1,2 juta nasabah individu dan kelompok.

Produk

Sinarmas MSIG Life mengusung *tagline* "Insurance for Your Loved Ones", menghadirkan berbagai produk proteksi dan investasi untuk melindungi dan mendampingi keluarga Indonesia di setiap tahapan kehidupan. Sinarmas MSIG Life mengeluarkan sejumlah produk untuk memenuhi kebutuhan masyarakat

Profile

PT Asuransi Jiwa Sinarmas MSIG (Sinarmas MSIG Life) was established on 17 July 1984 under the name of PT Asuransi Jiwa Purnamala Internasional Indonesia. The focus of Sinarmas MSIG Life's business is insurance. As of 2017, Sinarmas MSIG Life has operational activities that are spread in 66 cities and 96 service and 80 marketing offices. The Company's customer service center is located at Sinarmas MSIG Tower. The operational activities of Sinarmas MSIG Life are supported by more than 588 employees and around 8,100 marketing forces serving 1.2 million individual and group customers.

Product

Sinarmas MSIG Life carries the *tagline* "Insurance for Your Loved Ones", which presents various protection and investment products to protect and assist the family of Indonesia in any stage of life. Sinarmas MSIG Life has launched a number of products to meet Indonesia's society needs and to complement the products offered,

Indonesia, sekaligus melengkapi produk-produk yang ditawarkan, termasuk produk unggulan SMiLe Link 99 dan SMiLe Medical. Produk-produk lainnya dari Sinarmas MSIG Life, yaitu:

1. Superlink Syariah, bekerja sama dengan Bank Harda Internasional;
2. Simas Prime Link dan Simas Magna Link, bekerja sama dengan Bank Sinarmas;
3. VIP Medical Plan, VIP Hospital Plan dan VIP Edu Plan, bekerja sama dengan Bank Victoria; serta
4. Pro Asset dan Pro Link 100, untuk distribusi agensi.

Produk-produk asuransi yang dipasarkan:

Nama Produk Product Name	Channel	Nama Produk Product Name	Channel
SMiLe Link 99		Jempol Link	Bancassurance – Bank Jatim
SMiLe Link 88	Agency	SMiLe Premium Link	
SMiLe Link Pro 100		Simas Prime Link	Bancassurance – Bank Sinarmas
B SMiLe Insurance	Bancassurance – Bank Bukopin	Simas Magna Link	
B SMiLe Protection	Group Business	Corporate SMiLe Medical	
SMiLe Link Plus	Bancassurance – Bank BJB	DMTM - BTN	
SMiLe Link Investa	Smart Medical Care	SMiLe Dana Sejahtera	DMTM - Bank Sinarmas
SMiLe Link Pro Syariah	Bancassurance – BTN Syariah		

Produk-produk unggulan MSIG:

Nama Produk Product Name	Channel
SMiLe Link Pro Syariah	Syariah
SMiLe Medical Syariah	Syariah
Simas Magna Link Syariah	Syariah

including the featured products of SMiLe Link 99 and SMiLe Medical. Other products from Sinarmas MSIG Life are:

1. Superlink Syariah, in collaboration with Bank Harda Internasional;
2. Simas Prime Link and Simas Magna Link, in collaboration with Bank Sinarmas;
3. VIP Medical Plan, VIP Hospital Plan and VIP Edu Plan, in collaboration with Bank Victoria; and
4. Pro Asset and Pro Link 100, for agency distribution.

Insurance products that are marketed:

MSIG's featured products:

Pengurus

Dewan Komisaris

Presiden Komisaris	: Indra Widjaja
Komisaris	: Toshinari Tokoi
Komisaris	: Ardhayadi Mitroatmodjo
Komisaris	: Sidharta Akmam

Management

Board of Commissioners

President Commissioner	: Indra Widjaja
Commissioner	: Toshinari Tokoi
Commissioner	: Ardhayadi Mitroatmodjo
Commissioner	: Sidharta Akmam

Direksi

Presiden Direktur	: Hamid Hamzah
Wakil Presiden Direktur	: Ivena Widjaja
Wakil Presiden Direktur	: Hidenori Kui
Direktur	: Herman Sulistyو
Direktur	: Gideon
Direktur	: Koji Saito

Board of Directors

President Director	: Hamid Hamzah
Vice President Director	: Ivena Widjaja
Vice President Director	: Hidenori Kui
Director	: Herman Sulistyو
Director	: Gideon
Director	: Koji Saito

Kinerja Keuangan**Financial Performance**

dalam jutaan Rupiah
in millions of Rupiah

Uraian	2018	2017	2016	Description
Posisi Keuangan Konsolidasian				Consolidated Financial Position
Aset	15,554,716	16,765,210	16,501,483	Assets
Liabilitas	7,793,766	7,29,781	8,283,454	Liabilities
Dana Tabarru	554,233	792,533	254,886	Tabarru Fund
Ekuitas	7,206,717	8,692,896	7,963,143	Equities
Total Liabilitas, Dana Tabarru, dan Ekuitas	15,554,716	16,765,210	16,501,483	Total Liabilities, Tabarru Fund, and Equities
Laba (Rugi) dan Penghasilan Komprehensif Lain Konsolidasian				Profit/Loss and other Comprehensive Income
Total Pendapatan	5,04,071	5,234,161	7,392,289	Total Income
Beban	4,697,030	4,705,013	6,907,369	Expenses
Laba (Rugi) Sebelum Pajak	397,041	529,148	484,920	Profit (Loss) Before Tax
Laba (Rugi) Tahun Berjalan	342,536	455,635	410,154	Profit (Loss) For the Current Year
Penghasilan (Rugi) Komprehensif Lain	(452,359)	396,924	179,943	Other Comprehensive Income (Loss)
Penghasilan (Rugi) Komprehensif Lain Setelah Pajak	(448,715)	398,355	179,886	Other Comprehensive Income (Loss) After Tax
Jumlah Penghasilan (Rugi) Komprehensif Tahun Berjalan	(106,179)	853,990	590,040	Total Comprehensive Profit (Loss) for the Current Year

Peristiwa Penting**Important Events****14 February 2018**

Sinarmas MSIG Life meluncurkan SMiLe Link Pro Syariah dengan BTN Syariah.

Sinarmas MSIG Life in cooperation with BTN Syariah launched SMiLe Link Pro Syariah.

14 November 2018

Sinarmas MSIG Life meluncurkan SMiLe Premium Link Syariah dan Jempol Link Syariah dengan Bank Jatim Syariah.

Sinarmas MSIG Life in cooperation with Bank Jatim Syariah launched SMiLe Premium Link Syariah and Jempol Link Syariah.

Penghargaan

Award



Top 5 Customer Choice Sharia Business Unit Life Insurance Category 2018 dalam Indonesia Sharia Finance Award 2018
 Top 5 Customer Choice Sharia Business Unit Life Insurance Category 2018 in Indonesia Sharia Finance Award 2018

Penyelenggara / Organizer:
 Majalah Warta Ekonomi
 Warta Ekonomi Magazine



The High Solvability Ratio in Life Insurance Sector dalam Warta Ekonomi Indonesia Insurance Consumer Choice Award 2018
 The High Solvability Ratio in Life Insurance Sector in Warta Ekonomi Indonesia Insurance Consumer Choice Award 2018

Penyelenggara / Organizer:
 Majalah Warta Ekonomi
 Warta Ekonomi Magazine



The Best Life Insurance Company pada Kategori Aset Rp8 Triliun-Rp25 Triliun dalam Bisnis Indonesia Financial Award 2018
 The Best Life Insurance Company for Assets Category of Rp8 Triliun-Rp25 Triliun in Bisnis Indonesia Financial Award 2018

Penyelenggara / Organizer:
 Bisnis Indonesia




Predikat Bintang 5 untuk Unit Link, investasi Excellink Stabile Fund Syariah atas Kategori Tetap Syariah Tahun 2017 dalam Infobank 3th Unit Link Awards 2018
 5 Stars Award for Unit Link, Excellink Stabile Fund Syariah investment for Sharia Category Year 2017 in Infobank 3th Unit Link Awards 2018

Penyelenggara / Organizer:
 Majalah Infobank
 Infobank Magazine



Predikat Bintang 5 untuk Unit Link, Excellink Fixed Income Fund atas Kategori Pendapatan Tetap IDR Tahun 2008-2017 dalam Infobank 3th Unit Link Awards 2018
 5 Stars Award for Unit Link, Excellink Fixed Income Fund for IDR Fixed Income Category Year 2008-2017 in Infobank 3th Unit Link Awards 2018

Penyelenggara / Organizer:
 Majalah Infobank
 Infobank Magazine



The Best Operational Award
 The Best Operational Award

Penyelenggara / Organizer:
 Economic Review



Indonesia Good Corporate Governance Award 2018
 Indonesia Good Corporate Governance Award 2018

Penyelenggara / Organizer:
 Economic Review

PT ASURANSI SIMAS JIWA

Kantor Pusat Head Office

Gedung Simas Jiwa
Jl. Lombok No. 73
Jakarta Pusat, 10350

Phone

(+6221) 2139 0188

Fax

(+6221) 2139 3319

Email

CS@simasjiwa.co.id

Website

www.simasjiwa.co.id



Profil

PT Asuransi Simas Jiwa didirikan tahun 2003 dengan nama PT Asuransi Jiwa Mega Life. Tahun 2015, PT Asuransi Jiwa Mega Life berubah nama menjadi PT Asuransi Simas Jiwa yang disertai dengan perubahan struktur manajemen dan perubahan kepemilikan saham saat ini, yaitu menjadi 100% PT Asuransi Sinar Mas. Wilayah operasional perusahaan tersebar di Medan, Bandung, Bogor, Cirebon, Semarang, Makassar, Surabaya, dan Denpasar. Perusahaan juga agensi kantor mandiri di 3 wilayah, yaitu Surabaya-Perak, Jakarta-Pulomas, dan Jombang. Jumlah karyawan yang dimiliki Asuransi Simas Jiwa yaitu sebanyak 109 karyawan terdiri dari 116 karyawan tetap, 2 karyawan *training*, serta 50 karyawan kontrak.

Profile

PT Asuransi Simas Jiwa was established in 2003 under the name PT Asuransi Jiwa Mega Life. In 2015, PT Asuransi Jiwa Mega Life changed its name to PT Asuransi Simas Jiwa. This change of name is followed by changes in the structure of management and share ownership. The Company's shares are now 100% owned by PT Asuransi Sinar Mas. The company's operational areas are spread out in Medan, Bandung, Bogor, Cirebon, Semarang, Makassar, Surabaya, and Denpasar. The company also has independent office agencies in 3 regions, namely Surabaya-Perak, Jakarta-Pulomas, and Jombang. Asuransi Simas Jiwa has a total of 109 employees which consist of 116 permanent employees, 2 training employees, and 50 contract employees.

Produk

Berikut produk-produk Asuransi Simas Jiwa:

Products

The following is the list of Asuransi Simas Jiwa products:

Produk Konvensional Conventional Product		
No.	Individu Individual	Grup Group
1.	Simas Investa Link	Asuransi Jiwa Kredit (<i>Credit Life Insurance</i>)
2.	Simas Investa Utama	Asuransi Jiwa Tabungan (<i>Saving Life Insurance</i>)
3.	Simas Dana Pasti	Group Personal Accident
4.	Simas Investa Platinum	Group Term Life
5.	Simas 1 Link	
6.	Simas Maxi Pro	
7.	Simas Investa Maxima	
8.	Simas Investa Link Dollar	
9.	Simas Demam Berdarah	
10.	Siji Guard	
11.	Siji Secure	
12.	Simas Complete Care	
13.	Simas Protection Complete	
14.	Asuransi Tambahan: Additioinal Insurance: a. Personal Accident; b. Critical Illnes; c. Total Permanent Disability d. Term Life e. Walver of Premium f. Spouse Walver of Premium g. Parent Payour h. Early Stage Critical Illnes	

Produk Syariah Syariah Product		
No.	Individu Individual	Grup Group
1.	Simas Investa Link Syariah	Asuransi Jiwa Pembiayaan Syariah Sharia Financing Life Insurance
2.	Simas Link Tasyakur Syariah	Asuransi Jiwa Tabungan Syariah Sharia Saving Life Insurance
3.	Asuransi Tambahan: Additioinal Insurance: a. Personal Accident; b. Critical Illnes; c. Total Permanent Disability d. Term Life Syariah e. Walver of Premium Syariah f. Parent Payour Syariah g. Early Stage Critical Illnes Syariah	

Pengurus

Dewan Komisaris

Komisaris Utama : Dumasi Marisina Magdalena
Samosir
Komisaris : Gandhi Sulistiyanto Suherman

Management

Board of Commissioners

President Commissioner : Dumasi Marisina
Magdalena Samosir
Commissioner : Gandhi Sulistiyanto Suherman

Komisaris Independen	: Aditiawan Chandra	Independent Commissioner	: Aditiawan Chandra
Komisaris Independen	: Tengku Said Idris	Independent Commissioner	: Tengku Said Idris
Direksi		Board of Directors	
Direktur Utama	: I J Soegeng Wibowo	President Director	: I J Soegeng Wibowo
Direktur	: Dewi Listyaningtyas	Director	: Dewi Listyaningtyas
Direktur	: Gatot Herliyanto	Director	: Gatot Herliyanto

Kinerja Keuangan

Financial Performance

dalam jutaan Rupiah
in millions of Rupiah

Uraian	2018	2017	2016	Description
Posisi Keuangan				Financial Position
Aset	30,914,118	24,838,435	13,122,311	Assets
Liabilitas	30,121,442	24,167,565	12,516,868	Liabilities
Ekuitas	792,289	670,869	605,443	Equities
Laba (Rugi) dan Penghasilan Komprehensif Lain				Profit (Loss) and Other Comprehensive Income
Pendapatan Usaha - Bersih	20,288,330	18,240,118	13,621,287	Operating Income - Net
Beban Usaha	20,168,717	18,126,264	13,574,045	Operating Expense
Laba (Rugi) Sebelum Pajak	119,017	113,854	47,242	Profit (Loss) Before Tax
Laba (Rugi) Tahun Berjalan	120,017	116,090	46,918	Profit (Loss) for the Current Year
Penghasilan (Rugi) Komprehensif Lain - Bersih	1,790	(664)	(5,130)	Other Comprehensive Income (Loss) - Net
Jumlah Penghasilan (Rugi) Komprehensif	121,807	115,427	41,789	Total Comprehensive Income (Loss)

Peristiwa Penting

Important Events



5 June 2018

Buka bersama Direksi dan Karyawan PT Asuransi Simas Jiwa. Bertempat di Artotel, Jakarta Pusat.

Conducted break fasting event with Board of Directors and Employees of PT Asuransi Simas Jiwa in Artotel, Jakarta Pusat.



26 September 2018

Sosialisasi untuk "Cerdas Berasuransi" bagi para karyawan PT Sinarmas Multi Finance Bekasi.

Socialization of Smart Insurance (Cerdas Berasuransi) for all employees of PT Sinarmas Multi Finance Bekasi.



27 September 2018

Sosialisasi untuk "Cerdas Berasuransi" bagi para Karyawan PT Sinarmas Multi Finance Depok

Socialization of Smart Insurance (Cerdas Berasuransi) for all Employees of PT Sinarmas Multi Finance Depok.



5 October 2018

Literasi Keuangan Sosialisasi "Cerdas Berasuransi" bagi para Karyawan Dinas Damkar Pemda Bogor.

Socialization of Smart Insurance (Cerdas Berasuransi) Financial Literacy for all Employees of Dinas Damkar Pemda Bogor.



6 October 2018

Sosialisasi untuk "Cerdas Berasuransi" dan sadar siap pensiun bagi para karyawan, Depok.

Socialization of Smart Insurance (Cerdas Berasuransi) and financial awareness for retirement ready for employees in Depok.



20-21 October 2018

Employee Gathering PT Asuransi Simas Jiwa dalam rangka ulang tahun Simas Jiwa yang ke-3 dengan mengusung tema *Services in Action*.

Employee Gathering of PT Asuransi Simas Jiwa in connection to Simas Jiwa 3rd anniversary, the gathering is conducted under the theme of "Services in Action".



31 October 2018
 Sosialisasi mewarnai “Cerdas Berasuransi” usia dini, SDS Bethel Petamburan. Coloring socialization of Smart Insurance for early age at SDS Bethel Petamburan.



7 November 2018
 Press Conference Simas Investa Link Dollar dan Syariah. Press Conference Simas Investas Link Dollar and Syariah



13 December 2018
 Natal Bersama PT Asuransi Simas Jiwa. Celebrating Christmas with PT Asuransi Simas Jiwa.

Penghargaan

Award



Top 20 Financial Institutions 2018 Category Life Insurance Company In Recognition of Outstanding Achievement dalam Top 20 Financial Institution 2018
 Top 20 Financial Institutions 2018 Category Life Insurance Company In Recognition of Outstanding Achievement in Top 20 Financial Institution 2018

Penyelenggara / Organizer: TheFinance



Top Life Insurance 2018 Kategori Aset Rp15-25 Triliun dalam Top Insurance 2018
 Top Life Insurance 2018 under Rp15-25 Triliun Asset Category in Top Insurance 2018

Penyelenggara / Organizer: Business News



Top CEO Life Insurance 2018 dalam Top Insurance 2018
 Top CEO Life Insurance 2018 in Top Insurance 2018

Penyelenggara / Organizer: Business News



Best Financial Performance Category Asset Rp 10-25 Tiliun dalam Warta Ekonomi Insurance Consumer Choice Award 2018
 Best Financial Performance under Rp 10-25 Tiliun Category Asset in Warta Ekonomi Insurance Consumer Choice Award 2018

Penyelenggara / Organizer: Majalah Warta Ekonomi Warta Ekonomi Magazine



The Most Trusted Life Insurance Company Of The Year I.J. Soegeng Wibowo
 The Most Trusted Life Insurance Company Of The Year I.J. Soegeng Wibowo

Penyelenggara / Organizer: PT Sembilan Media Bersama dan Majalah Indonesia Inspire PT Sembilan Media Bersama and Indonesia Inspire Magazine

PT ASURANSI SINAR MAS

Kantor Pusat Head Office

Plaza Simas
Jl. Fachruddin No. 18 -20,
Tanah Abang
Jakarta, 10250

Phone
(+6221) 390 2141 - 46
Fax
(+6221) 390 2159 - 60
Email
info@sinarmas.co.id
Website
www.sinarmas.co.id



Profil

PT Asuransi Sinar Mas merupakan Entitas Anak yang beroperasi di bidang asuransi umum atau kerugian. Asuransi Sinar Mas memiliki 196 kantor, yang terdiri dari 34 kantor cabang, 53 kantor pemasaran, 23 kantor pemasaran *agency*, 26 kantor *marketing point*, dan 60 kantor *marketing point agency*. Jumlah karyawan Asuransi Sinar Mas adalah 2.774 karyawan.

Produk

Produk dan jasa Asuransi Sinar Mas sebagai berikut:

Accident and Health

1. Kecelakaan Diri/*Personal Accident*
 - a. Individual Personal Accident
(Simas Personal Accident)
 - b. Group Personal Accident
 - c. Simas Touring
 - d. Travel Insurance (grup dan individual)

Profile

PT Asuransi Sinar Mas is a Subsidiary that operates in general or loss insurance. Asuransi Sinar Mas has 196 offices, consisting of 34 branch offices, 53 marketing offices, 23 marketing agencies, 26 marketing point offices and 60 marketing point agencies. Sinar Mas Insurance has a total of 2,774 employees.

Product

Sinar Mas Insurance products and services are as follows:

Accident and Health

1. Personal Accident
 - a. Individual Personal Accident
(Simas Personal Accident)
 - b. Group Personal Accident
 - c. Simas Touring
 - d. Travel Insurance (grup dan individual)

- e. Personal Line Products
 - 1) Simas Accident Protector
 - 2) Simas Children Protector
 - 3) Simas Family Protector
 - 4) Simas Travel Insurance
 - 5) Simas Card Personal Accident
 - 6) Simas Super Proteksi
 - 7) Simas Mudik
- 2. Kesehatan/*Health*
 - a. Grup – Simas Sehat Corporate
 - b. Individual
 - 1) Simas Sehat Gold
 - 2) Simas Sehat Executive
 - 3) Simas Sehat Platinum
 - 4) Personal Line Products
 - a) Simas Cancer Insurance
 - b) Simas Hospital Care
 - c) Simas Sehat Income
 - d) Simas Surgical Insurance
 - e) Hospital Income Security
 - f) Simas Hospital Income
 - g) Simas Super Health
- 3. *Personal Accident & Health*
 - a. Simas UKM
 - b. Simas Proteksi PHK

Engineering

1. Contractors All Risks including Third Party Liabilities
2. Erection All Risks including Third Party Liabilities
3. Machinery Breakdown Plus Business Interruption
4. Contractors Plant and Machinery
5. Heavy Equipment
6. Boiler Explosion
7. Electronic Equipment

Casualty

1. Workmens Compensation/Employers Liability
2. Comprehensive General Liability
3. Directors and Officers Liability

Marine

1. Marine Hull
2. Marine Cargo

Miscellaneous

1. Cash in Safe
2. Cash in Transit
3. Fidelity Guarantee
4. Simas Hole in One
5. Cellular Phone Insurance
6. Simas Expatriates
7. Simas Siber
8. Simas Proteksi Belanja

- e. Personal Line Products
 - 1) Simas Accident Protector
 - 2) Simas Children Protector
 - 3) Simas Family Protector
 - 4) Simas Travel Insurance
 - 5) Simas Card Personal Accident
 - 6) Simas Super Proteksi
 - 7) Simas Mudik
- 2. Health
 - a. Grup – Simas Health Corporate
 - b. Individual
 - 1) Simas Health Gold
 - 2) Simas Health Executive
 - 3) Simas Health Platinum
 - 4) Personal Line Products
 - a) Simas Cancer Insurance
 - b) Simas Hospital Care
 - c) Simas Health Income
 - d) Simas Surgical Insurance
 - e) Hospital Income Security
 - f) Simas Hospital Income
 - g) Simas Super Health
- 3. Personal Accident & Health
 - a. Simas Small Medium Enterprise (SME)
 - b. Simas Termination of Employment Protection

Engineering

1. Contractors All Risks including Third Party Liabilities
2. Erection All Risks including Third Party Liabilities
3. Machinery Breakdown Plus Business Interruption
4. Contractors Plant and Machinery
5. Heavy Equipment
6. Boiler Explosion
7. Electronic Equipment

Casualty

1. Workmens Compensation/Employers Liability
2. Comprehensive General Liability
3. Directors and Officers Liability

Marine

1. Marine Hull
2. Marine Cargo

Miscellaneous

1. Cash in Safe
2. Cash in Transit
3. Fidelity Guarantee
4. Simas Hole in One
5. Cellular Phone Insurance
6. Simas Expatriates
7. Simas Siber
8. Simas Proteksi Belanja

Bonding

1. Bid Bond
2. Performance Bond
3. Advance Payment Bond
4. Maintenance Bond
5. Payment Bond
6. Customs Bond
7. Excise Bond
8. Counter Bank Guarantee
9. Credit Insurance

Motor

1. Motor Vehicle - Simas Mobil
2. Motor Cycle
3. Third Party Liability
4. Simas Mobil Exclusive
5. Simas Mobile Bonus

Fire and Allied Perils

1. Homeowners - Simas Rumah Hemat ++
2. Simas Ruko
3. Property All Risks
4. Asuransi Kebakaran
5. Asuransi Gempa Bumi
6. Simas KPR

Micro Insurance

1. Simas Petani
2. Simas Perlindungan
3. Simas Sehat Mikro
4. Simas Siswa Mikro
5. Stop Usaha Erupsi

Bonding

1. Bid Bond
2. Performance Bond
3. Advance Payment Bond
4. Maintenance Bond
5. Payment Bond
6. Customs Bond
7. Excise Bond
8. Counter Bank Guarantee
9. Credit Insurance

Motor

1. Motor Vehicle - Simas Mobil (for car)
2. Motor Cycle
3. Third Party Liability
4. Simas Mobil Exclusive (for car)
5. Simas Mobile Bonus

Fire and Allied Perils

1. Homeowners - Simas Rumah Hemat ++ (for house)
2. Simas Ruko (for shop house)
3. Property All Risks
4. Fire Insurance
5. Earthquake Insurance
6. Home Loans Insurance

Micro Insurance

6. Simas Petani (for farmers)
7. Simas Perlindungan (for protection)
8. Simas Sehat Mikro (for micro health)
9. Simas Siswa Mikro
10. Stop Usaha Erupsi

Pengurus

Management

Dewan Komisaris

- Komisaris Utama : Indra Widjaja
 Komisaris : Ivena Widjaja
 Komisaris Independen : Petrus Kiki Andries
 Komisaris Independen : Sinarta Ginardi

Direksi

- Direktur Utama : Howen Widjaja
 Direktur : I Ketut Pasek Swastika
 Direktur : Njoman Sudartha
 Direktur : Aryanto Alimin
 Direktur : Dumasi Marisina
 Magdalena Samosir
 Direktur : Marten Petrus Lalamentik

Dewan Pengawas Syariah

- Ketua : Drs. Kyai Haji A. Nazri Adlani
 Anggota : DR. Luqyan Tamanni

Board of Commissioners

- President Commissioner : Indra Widjaja
 Commissioner : Ivena Widjaja
 Independent Commissioner : Petrus Kiki Andries
 Independent Commissioner : Sinarta Ginardi

Board of Directors

- President Director : Howen Widjaja
 Director : I Ketut Pasek Swastika
 Director : Njoman Sudartha
 Director : Aryanto Alimin
 Director : Dumasi Marisina
 Magdalena Samosir
 Director : Marten Petrus Lalamentik

Sharia Supervisory Board

- Chairman : Drs. Kyai Haji A. Nazri Adlani
 Member : DR. Luqyan Tamanni

Kinerja Keuangan

Financial Performance

dalam jutaan Rupiah
in millions of Rupiah

Uraian	2018	2017	2016	Description
Posisi Keuangan				Financial Position
Aset	39,097,329	31,271,078	18,737,817	Assets
Liabilitas	35,290,723	27,953,908	15,975,737	Liabilities
Ekuitas	3,806,606	3,317,169	2,762,080	Equities
Laba (Rugi) dan Penghasilan Komprehensif Lain				Profit (Loss) and Other Comprehensive Income
Pendapatan Usaha - Bersih	1,545,977	1,461,812	1,264,527	Operating Income - Net
Beban Usaha	(1,006,581)	(833,458)	(731,070)	Operating Expense
Laba (Rugi) Sebelum Pajak	555,882	641,458	540,419	Profit (Loss) Before Tax
Laba (Rugi) Tahun Berjalan	556,878	567,868	483,012	Profit (Loss) for the Current Year
Penghasilan (Rugi) Komprehensif Lain - Bersih			(17,381)	Other Comprehensive Income (Loss) - Net
Jumlah Penghasilan (Rugi) Komprehensif	609,437	551,509	465,631	Total Comprehensive Income (Loss)

Peristiwa Penting

Important Events



8 March 2018

PT Asuransi Sinar Mas tanda tangani pola kemitraan PRUKADES dengan Kementerian desa, PDT dan transmigrasi serta Pemerintah Kabupaten Humbang Hasundutan.

Asuransi Sinar Mas signed PRUKADES partnership agreement with Ministry of Village, Development of Disadvantaged Regions and Transmigration and Government of Humbang Hasundutan Regency.



14 March 2018

PT Asuransi Sinar Mas jalin kerjasama dengan klub sepak bola PSMS Medan.

Asuransi Sinar Mas started its cooperation with football club of PSMS Medan.



8 August 2018

PT Asuransi Sinar Mas melakukan *agency gathering* bagi para *partner/agen* ASM.

PT Asuransi Sinar Mas organized agency gathering for ASM partners/agents.



27 September 2018

Asuransi Sinar Mas bersama dengan anggota FORMAKSI tandatangani kerjasama layanan *cashless* dengan RS Hermina Group atas CoB BPJS Kesehatan.

Asuransi Sinar Mas and members of FORMAKSI signed cashless services agreement with RS Hermina Group on CoB BPJS Kesehatan.



8 November 2018

PT Asuransi Sinar Mas menyelenggarakan seminar *Trade Credit Insurance*.
PT Asuransi Sinar Mas organized Trade Credit Insurance seminar.



25 October 2018

Mengadakan fashion show rumah kreatif dengan menampilkan kolaborasi karya busana HUMBANG SHIBORI X PURANA pada acara Jakarta Fashion Week 2019.
Organized creative house fashion show by showcasing fashion collaboration HUMBANG SHIBORI X PURANA at Jakarta Fashion Week 2019.



April-Mei 2018

PT Asuransi Sinar Mas memberangkatkan pemenang Agency Tour Contest 2017 ke Windsor, Phuket, dan Pulau Belitung.
PT Asuransi Sinar Mas send-off the winners of 2017 Agency Tour Contest to Windsor, Phuket, and Belitung.

Penghargaan

Award



Top 5 Prestige Brand 2018 Award Kategori Vehicle Insurance
2018 Top 5 Prestige Brand Award for Vehicle Insurance Category

Penyelenggara / Organizer:
Warta Ekonomi



Top 5 Prestige Brand 2018 Award Kategori Business Insurance
2018 Top 5 Prestige Brand Award for Business Insurance Category

Penyelenggara / Organizer:
Warta Ekonomi



Top 5 Netizen Choice in Insurance dalam Netizen Brand Choice Award 2018
2018 Netizen Brand Choice Award Top 5 Netizen Choice in Insurance

Penyelenggara / Organizer:
Warta Ekonomi



Fitch Affirms ASM at IFS 'AA+(idn); Outlook Stable dalam Fitch Ratings 2017 Award
Fitch Affirmed ASM at IFS 'AA+(idn); Outlook Stable at the 2017 Fitch Ratings Award

Penyelenggara / Organizer:
Fitch Ratings



Karim Award 2018
Kategori The Best in Profitable Investment Islamic General Insurance Sharia Unit with Asset >= 200 Billion
 Karim Award 2018
 Category The Best in Profitable Investment Islamic General Insurance Sharia Unit with Asset >= 200 Billion

Penyelenggara / Organizer:
 Karim



Best General Insurance 2018 Ekuitas Rp1,5 triliun ke Atas dalam Best General Insurance 2018 Award
 2018 Best General Insurance with Equity Rp1.5 trillion and above in Best General Insurance 2018 Award

Penyelenggara / Organizer:
 Media Asuransi



Investor Awards Best Insurance 2018
 Investor Awards Best Insurance 2018

Penyelenggara / Organizer:
 Investor



Asuransi dengan Predikat Sangat Bagus Atas Kinerja Keuangan Selama Tahun 2017 dalam InfoBank 19th Insurance Awards 2018
 Insurance with Very Good Rating in 2017 Financial Performance at the 2018 InfoBank 19th Insurance Awards

Penyelenggara / Organizer:
 Infobank



Fitch Affirms ASM at IFS 'AA+(idn)'; Outlook Stable dalam Fitch Ratings 2018 Award
 Fitch Affirmed ASM at IFS 'AA+(idn)'; Outlook Stable at the 2018 Fitch Ratings Award

Penyelenggara / Organizer:
 Fitch Ratings



Best Finance Performance, Category Asset Rp5-10 triliun dalam Indonesia Insurance Consumer Choice Award 2018
 Best Finance Performance, for Category Asset Rp5-10 trillion at the 2018 Indonesia Insurance Consumer Choice Award

Penyelenggara / Organizer:
 Warta Ekonomi



Top 5 Best Consumer Choice Insurance Company, Category Vehicle Insurance dalam Indonesia Insurance Consumer Choice Award 2018

Top 5 Best Consumer Choice Insurance Company, for Vehicle Insurance Category at the 2018 Indonesia Insurance Consumer Choice Award

Penyelenggara / Organizer:
Warta Ekonomi



Top 20 Financial, General Insurance Company In Recognition of Outstanding Achievement dalam Top 20 Financial Institution 2018

Top 20 Financial, General Insurance Company In Recognition of Outstanding Achievement in 2018 Top 20 Financial Institution

Penyelenggara / Organizer:
The Financial



Top Leader in Developing Affordable Premium Program dalam Insurance Top Leader Award 2018, Insurance

Top Leader in Developing Affordable Premium Program at the 2018 Insurance Top Leader Award, Insurance

Penyelenggara / Organizer:
Warta Ekonomi



Most Admired CEO 2018, Most Admired CEO 2018 Excellent Leadership for Corporate Market Expansion

Most Admired CEO 2018, Most Admired CEO 2018 Excellent Leadership for Corporate Market Expansion

Penyelenggara / Organizer:
Warta Ekonomi



6th Anugerah Perempuan Indonesia 2018 - 2019 Kategori Profesional Industri Asuransi

6th Indonesia Women's Award 2018 - 2019 for Insurance Industry Professional Category

Penyelenggara / Organizer:
Anugerah Perempuan Indonesia
Indonesia Women's Award



The Best of the Best Indonesia Leaders 2018 - 2019 dalam Indonesia Leaders Award 2018 - 2019

The Best of the Best Indonesia Leaders 2018 - 2019 at the Indonesia Leaders Award 2018 - 2019

Penyelenggara / Organizer::
Indonesia Leaders

PT SINARTAMA GUNITA



Kantor Pusat Head Office

Sinar Mas Land Plaza
Tower I Lt. 9
Jl. MH Thamrin No. 51
Jakarta, 10350

Phone
(+6221) 392 2332

Fax
(+6221) 392 3003

Email
hepdesk1@sintartama.co.id

Website
www.sintartama.co.id

Profil

PT Sinartama Gunita adalah Biro Administrasi Efek yang mendapatkan izin usaha dari Bapepam dengan No. Kep-082/PM/1991 tanggal 30 September 1991, sebagian besar sahamnya dimiliki oleh PT Sinar Mas Multiartha Tbk. PT Sinartama Gunita memberikan jasa mengelola administrasi saham untuk perusahaan publik yang mencatatkan saham di Bursa Efek Indonesia. Sampai tahun 2018, PT Sinartama Gunita telah dipercaya untuk mengelola administrasi saham oleh 107 perusahaan publik/emiten dengan memperoleh pendapatan pada tahun 2017 sebesar Rp4,6 miliar dan Rp5,5 miliar di tahun 2018.

Perusahaan berkomitmen untuk terus berinovasi sesuai dengan perkembangan usaha dan industri pasar modal, serta menjalin hubungan baik dengan para emiten usaha yang telah bekerjasama. Sinartama Gunita berkeyakinan tinggi bahwa pertumbuhan usaha akan mencapai progres yang stabil dan selalu berkontribusi demi perkembangan industri pasar modal.

Profile

PT Sinartama Gunita is a Securities Administration Bureau with business license No. Kep-082/PM/1991 dated 30 September 1991 from Bapepam. Its majority of shares is owned by PT Sinar Mas Multiartha Tbk. PT Sinartama Gunita provides shares administration services for public companies listed in Indonesia Stock Exchange. Up to 2018, PT Sinartama Gunita has been trusted to manage the administration of shares of 107 public companies/issuers, earning revenues of Rp4.6 billion in 2017 and Rp5.5 billion in 2018.

The company is committed to continuously innovate in line with the business development and capital market industry, as well as to establish good relations with the existing issuers. Sinartama Gunita believes that the Company's business growth will achieve a stable progress and will always contribute to the capital market industry development.

Pengurus

Dewan Komisaris

Komisaris Utama : Indra Widjaja
 Komisaris : Frangky Oesman Widjaja
 Komisaris : Arthur Tahya

Direksi

Direktur Utama : Kurniawan Udjaja
 Direktur : Doddy Susanto

Management

Board of Commissioners

President Commissioner : Indra Widjaja
 Commissioner : Frangky Oesman Widjaja
 Commissioner : Arthur Tahya

Board of Directors

President Director : Kurniawan Udjaja
 Director : Doddy Susanto

Kinerja Keuangan

Financial Performance

dalam jutaan Rupiah
 in millions of Rupiah

Uraian	2018	2017	2016	Description
Posisi Keuangan				Financial Position
Aset	32,822	30,021	27,727	Assets
Liabilitas	6,237	5,441	4,408	Liabilities
Ekuitas	26,585	24,580	23,318	Equities
Laba (Rugi) dan Penghasilan Komprehensif Lain				Profit (Loss) and Other Comprehensive Income
Pendapatan Usaha - Bersih	6,950	6,344	5,334	Operating Income - Net
Beban Usaha	5,549	4,752	4,438	Operating Expense
Laba (Rugi) Sebelum Pajak	1,401	1,592	896	Profit (Loss) Before Tax
Laba (Rugi) Tahun Berjalan	1,854	1,583	896	Profit (Loss) for the Current Year
Penghasilan (Rugi) Komprehensif Lain - Bersih	151	(321)	(199)	Other Comprehensive Income (Loss) - Net
Jumlah Penghasilan (Rugi) Komprehensif	2,005	1,262	698	Total Comprehensive Income (Loss)

PT SINARMAS SEKURITAS



Kantor Pusat Head Office

Sinar Mas Land Plaza
Tower III Lt. 5-6
Jl. MH Thamrin No. 51
Jakarta, 10350

Phone

(+6221) 392 5550

Fax

(+6221) 392 5540, 392 7177

Email

cs@sinarmassekuritas.co.id

Website

www.sinarmassekuritas.co.id

Profil

PT Sinarmas Sekuritas didirikan pada 23 Juni 1988 di Solo dengan nama PT Sinarmas Ekagraha Money Charger. Pada 2 Maret 1989, PT Sinarmas Ekagraha Money Charger berganti nama menjadi PT Sinarmas Ekagraha. Kepemilikan saham Perusahaan oleh PT Internas Artha Finance Company kemudian dialihkan kepada PT Sinar Mas Multiartha Tbk sehingga seluruh saham Perusahaan dimiliki oleh Perseroan berdasarkan keputusan RUPS Luar Biasa pada tanggal 27 September 1994. Pada 25 Agustus 1995, PT Sinarmas Ekagraha berganti nama menjadi PT Sinarmas Sekuritas dan mengelola kegiatan usaha di bidang perdagangan efek sebagai penjamin emisi efek dan manajer investasi dan/atau penasihat investasi yang telah mendapatkan izin dari Bapepam berdasarkan surat No. Kep-28/PM/1992 pada tanggal 29 Februari 1992. Jumlah karyawan Perusahaan dan Entitas Anak Perusahaan pada tahun 2018 adalah 278 karyawan dan 468 karyawan di tahun 2017.

Profile

PT Sinarmas Sekuritas was established on 23 June 1988 in Solo under the name of PT Sinarmas Ekagraha Money Charger. On 2 March 1989, PT Sinarmas Ekagraha Money Charger changed its name to PT Sinarmas Ekagraha. The Company's shares were originally owned by PT Internas Artha Finance, it was then transferred to PT Sinar Mas Multiartha Tbk based on Extraordinary GMS resolution dated 27 September 1994. On 25 August 1995, PT Sinarmas Ekagraha changed its name to PT Sinarmas Sekuritas. The Company is engaged in securities trading that is as securities underwriters and investment managers and / or investment advisors and has obtained Bapepam license based on letter No. Kep-28 / PM / 1992 on 23 February 1992. The Company and its Subsidiaries has a total of 278 employees in 2018 and 468 employees in 2017.

Produk

Berikut produk dan jasa dari Sinarmas Sekuritas:

1. Simas.Net
Merupakan fasilitas perdagangan online yang disediakan oleh Sinarmas Sekuritas untuk melakukan perdagangan saham melalui internet. Nasabah dapat langsung melakukan perdagangan saham tanpa melalui *sales/broker*.
2. *Reguler Trading*
Merupakan fasilitas perdagangan saham reguler yang disediakan oleh Sinarmas Sekuritas untuk melakukan perdagangan saham melalui *sales/broker*.

Pengurus

Dewan Komisaris

Komisaris Utama : Indra Widjaja
Komisaris : Kokarjadi Chandra
Komisaris : Kurniawan Udjaja

Direksi

Direktur Utama : Hermawan Hosein
Direktur : Suherli
Direktur : Fendy Sutanto
Direktur : Jeffrosemberg Chen Lim

Product

The following is the list of product and service provided by Sinarmas Sekuritas :

1. Simas.Net
This is an online trading facility provided by Sinarmas Sekuritas for trading of shares through the internet. Customers can directly trade shares without having to contact a sales / broker.
2. Regular Trading
This is a regular stock trading facility that is provided by Sinarmas Sekuritas to trade shares through sales / brokers.

Management

Board of Commissioners

President Commissioner : Indra Widjaja
Commissioner : Kokarjadi Chandra
Commissioner : Kurniawan Udjaja

Board of Directors

President Director : Hermawan Hosein
Director : Suherli
Director : Fendy Sutanto
Director : Jeffrosemberg Chen Lim

Kinerja Keuangan

Financial Performance

dalam jutaan Rupiah
in million Rupiah

Uraian	2018	2017	2016	Description
Posisi Keuangan				Financial Position
Aset	2,235,667	1,852,983	1,631,825	Assets
Liabilitas	1,078,805	518,252	432,866	Liabilities
Ekuitas	1,156,862	1,334,730	1,198,958	Equities
Laba (Rugi) dan Penghasilan Komprehensif Lain				Profit (Loss) and Other Comprehensive Income
Pendapatan	284,328	311,824	323,207	Income
Beban	162,914	145,837	130,033	Expenses
Laba (Rugi) Sebelum Pajak	137,393	182,001	197,220	Profit (Loss) Before Tax
Pajak Penghasilan	16,686	43,578	35,648	Income Tax
Laba Periode Berjalan	120,707	138,423	161,572	Profit for the Current Period
Total Pendapatan Komprehensif Lain	1.425	(2,652)	(1,078)	Total Other Comprehensive Income
Total Laba Komprehensif	122,132	135,771	160,494	Total Comprehensive Profit

Peristiwa Penting

Important Events



26 February 2018

PT Sinarmas Sekuritas Cabang Tegal, Jawa Tengah dan Bursa Efek Indonesia Semarang menyelenggarakan acara Sekolah Pasar Modal Level 1 dan 2.

PT Sinarmas Sekuritas Tegal Branch, Jawa Tengah and Indonesia Stock Exchange Semarang office organized Capital Market School Level 1 and 2.



8 March 2018

PT Sinarmas Sekuritas mengikuti seminar "Due Diligence Meeting and Public Expose" yang diselenggarakan oleh PT Tridomain Performance Materials Tbk.

PT Sinarmas Sekuritas participated in "Due Diligence Meeting and Public Expose" seminar organized by PT Tridomain Performance Materials Tbk.



15 March 2018

Bursa Efek Indonesia, Otoritas Jasa Keuangan dan PT Sinarmas Sekuritas mengadakan acara Sekolah Pasar Modal Level 14 dan 2 Angkatan ke-2.

Indonesia Stock Exchange, Indonesia Financial Services Authority and PT Sinarmas Sekuritas organized the 2nd Batch Capital Market School Level 14 and 2.



29 March 2018

PT Sinarmas Sekuritas menjadi Pelaksana Penjamin Emisi Efek (Lead Underwriter) dalam acara Due Diligence Meeting and Public Expose : PT Dafam Property Indonesia Tbk.

PT Sinarmas Sekuritas was the Lead Underwriter in the Due Diligence Meeting and Public Expose : PT Dafam Property Indonesia Tbk.



9 April 2018

PT Sinarmas Sekuritas menjadi Penjamin Pelaksana Emisi Efek (Lead Underwriter) dalam acara peresmian pencatatan dan perdagangan perdana saham PT Tridomain Performance Materials Tbk oleh Bursa Efek Indonesia.

PT Sinarmas Sekuritas was the Lead Underwriter in the inauguration of share listing and initial trading of PT Tridomain Performance Materials Tbk's shares by Indonesia Stock Exchange.



21 April 2018

Bursa Efek Indonesia, Galeri Investasi Maranatha dan PT Sinarmas Sekuritas mengadakan acara Sekolah Pasar Modal Level 1 dan 2 Maranatha.


Bursa Efek Indonesia, Galeri Investasi Maranatha and PT Sinarmas Sekuritas organized Maranatha Capital Market School Level 1 and 2.



8 May 2018

PT Sinarmas Sekuritas mengikuti kegiatan Sekolah Pasar Modal Level 3 (lanjutan) dengan tema *“Trading Plan with Technical Analysis”* yang dilaksanakan di Kantor Otoritas Jasa Keuangan Tegal.

PT Sinarmas Sekuritas participated in Capital Market School Level 3 (advanced) with theme *“Trading Plan with Technical Analysis”*, organized at Financial Services Authority Tegal Office.



12 September 2018

Sinarmas Asset Management memperkenalkan produk terbarunya yaitu Reksa Dana Indeks Simas ETF (*Exchanged Traded Fund*) IDX 30 dengan kode *“XSBC”* sebagai bentuk hasil kerja sama antara Sinarmas Asset Management dengan Sinarmas Sekuritas.

Sinarmas Asset Management introduced its newest product, Reksa Dana Indeks Simas ETF (*Exchanged Traded Fund*) IDX 30 with code *“XSBC”* as a result of partnership between Sinarmas Asset Management and Sinarmas Sekuritas.

Penghargaan

Award



25 Best Securities Companies 2018

Penyelenggara / Organizer
Majalah Warta Ekonomi
Warta Ekonomi Magazine

PT SINARMAS ASSET MANAGEMENT



Kantor Pusat Head Office

Sinarmas Land Plaza
Tower III Lt. 7
Jl. MH Thamrin No. 51
Jakarta, 10350

Phone
(+6221) 392 5550
Fax
(+6221) 392 5540, 392 7177

Profil

PT Sinarmas Asset Management didirikan pada 9 April 2012 dengan mengelola usaha sekuritas. Sinarmas Asset Management telah membuka 25 kantor cabang di beberapa kota di Indonesia, yaitu Thamrin, Fatmawati, Bogor, Garut, Sukabumi, Purwokerto, Kudus, Cilacap, Sidoarjo, Kediri, Ambon, Palu, Mataram (Lombok), Kendari, Balikpapan, Samarinda, Banjarmasin, Banda Aceh, Padang, Palembang, Tanjung Pinang, Lampung, Pekanbaru, Batam dan Pangkal Pinang. Selain itu, Sinarmas Asset Management juga telah bekerjasama dengan agen individual dan agen intitusi sebanyak 551 agen untuk memasarkan produk reksa dana. Perusahaan memiliki jumlah karyawan sebanyak 184 karyawan.

Profile

PT Sinarmas Asset Management, a company that is engaged in the securities business, was established on 9 April 2012. Sinarmas Asset Management has 25 branch offices in several cities of Indonesia, namely Thamrin, Fatmawati, Bogor, Garut, Sukabumi, Purwokerto, Kudus, Cilacap, Sidoarjo, Kediri, Ambon, Palu, Mataram (Lombok), Kendari, Balikpapan, Samarinda, Banjarmasin, Banda Aceh, Padang, Palembang, Tanjung Pinang, Lampung, Pekanbaru, Batam and Pangkal Pinang. In addition, Sinarmas Asset Management has also collaborated with individual agents and institutional agents of 551 agents to market mutual fund products. The company has 184 employees.

Produk

Berikut produk dan jasa dari Sinarmas Asset Management:

Produk Reksa Dana Mutual Fund Product	Tanggal Dibentuk Fund Launch Date
Simas Satu	15 January 2001
Danamas Rupiah	10 August 2001
Danamas Pasti	24 April 2003
Danamas Dollar	11 May 2004
Danamas Stabil	24 February 2005
Danamas Fleksi	28 March 2005
Simas Liquid Fund	9 August 2005
Simas Income Fund	9 August 2005
Danamas Rupiah Plus	9 June 2006
Simas Danamas Mantap Plus	24 September 2007
Simas Danamas Saham	24 September 2007
Simas Danamas Instrumen Negara	24 September 2007
Simas Saham Unggulan	18 Desember 2012
Simas Satu Prima	18 Desember 2012
Simas Syariah Unggulan	8 August 2014
Simas Syariah Berkembang	8 August 2014
Simas Saham Bertumbuh	11 August 2015
Simas Maju Berkembang	17 November 2015
Simas Saham Andalan (Reksa Dana Terproteksi) <i>(Protected Fund)</i>	24 March 2016
Simas Saham Ultima (Reksa Dana Saham) <i>(Equity Fund)</i>	31 March 2016
Simas Abdi Proteksi 2	13 April 2016
Simas Pendapatan Tetap (Reksa Dana Pendapatan Tetap) <i>(Fixed Income Fund)</i>	27 July 2016
Simas Saham Maksima	22 September 2016
Reksa Dana Terproteksi Simas Gemilang 4	18 October 2016
Simas IDX 30	1 November 2016
Simas Pendapatan Prima	1 November 2016
Simas Pendapatan Tetap Prestasi	18 November 2016

Sinarmas Asset Management telah menambah 23 produk reksa dana baru sebagai berikut:

Produk Reksa Dana Mutual Fund Product	Tanggal Fund Launch Date
Simas Pendapatan Tetap Abdi Utama	1 February 2017
Simas Saham Prestasi	17 February 2017
Reksa Dana Terproteksi Simas Terproteksi 11	23 May 2017
Simas Syariah Pendapatan Tetap	12 June 2017
Reksa Dana Terproteksi Simas Cemerlang 1	20 June 2017
Reksa Dana Terproteksi Simas Cemerlang 2	20 June 2017

Product

The following is the list of Sinarmas Asset Management product and service:

The following is the list of Sinarmas Asset Management 23 new mutual fund products :

Produk Reksa Dana Mutual Fund Product	Tanggal Fund Launch Date
Simas Pendapatan Tetap Andalan	13 July 2017
Simas Syariah Kombinasi	21 August 2017
Simas Saham Syariah	21 August 2017
Pendapatan Tetap Sinarmas Hidup Sejahtera	4 September 2017
Reksa Dana Terproteksi Simas BUMN	26 September 2017
RDPT SIMAS HASJRAT MULTIFINANCE I	11 October 2017
Simas USD Fixed Income	12 October 2017
Simas Saham Dinamis	1 November 2017
Simas Obligasi Unggulan	15 November 2017
RDT Simas Gemilang 10	21 November 2017
Simas Dana Ekuitas	27 December 2017



Sinarmas Asset Management juga memiliki program Simas Investment Plan (investasi berkala). Nasabah dapat berinvestasi secara rutin melalui fasilitas auto debit dari beberapa bank, yang akan memudahkan nasabah dalam berinvestasi pada reksa dana untuk perencanaan keuangan di masa depan. Bank yang melayani fasilitas auto debit, yaitu Bank Sinarmas, Bank BII, Bank BCA, Bank Mandiri serta Bank Danamon.

Simas Investment Plan is a regular investment program that is also owned by Sinarmas Asset Management. This program allows the customers to make a regular investment through auto debit facilities from several banks and enable the customers to invest in mutual funds for their future financial planning. Banks that serve such auto debit facilities are Bank Sinarmas, Bank BII, Bank BCA, Bank Mandiri and Bank Danamon.

s. | mas fund reksa dana online

Selain itu, Sinarmas Asset Management memiliki program Simas Reksa Dana Online (Simas Fund) yang dapat digunakan nasabah untuk bertransaksi reksa dana secara *online*. Transaksi tersebut meliputi transaksi pembelian, penjualan, pengalihan, dan juga cek saldo reksa dana nasabah.

In addition, Sinarmas Asset Management has Simas Reksa Dana Online (Simas Fund) program that allow its customers to do an online mutual funds transaction. Such transaction includes purchase, redemption, switching, and checking the customer's mutual fund balance.

Pengurus

Dewan Komisaris

Komisaris Utama : Doddy Susanto
 Komisaris : Howen Widjaja

Direksi

Direktur Utama : Alex Setyawan Widjajakusuma
 Direktur : Jamial Salim Konpoi

Management

Board of Commissioners

President Commissioner : Doddy Susanto
 Commissioner : Howen Widjaja

Board of Directors

President Director : Alex Setyawan
 Widjajakusuma
 Director : Jamial Salim Konpoi

Kinerja Keuangan

Perolehan total dana kelola Reksa Dana dan Kontrak Pengelola Dana (KPD) per tanggal 31 Desember 2018 telah mendapatkan hasil memuaskan, yaitu sebesar Rp23,62 triliun dan total nasabah sebanyak 42.971 nasabah.

Pencapaian kinerja pengelolaan reksa dana Sinarmas Asset Management sebagai berikut:

Financial Performance

The total asset managed by the Mutual Fund and Fund Management Contract as of 31 December 2018 is Rp23.62 trillion with 42,971 total number of customers.

The following is the achievement of each Sinarmas Asset Management's mutual fund:

Produk Reksa Dana Mutual Fund Product	Total Dana 2018 Total Fund 2018 (miliar Rp)
Simas Satu	284.63
Danamas Rupiah	10.69
Danamas Pasti	12.84
Danamas Dollar	1,891.97
Danamas Stabil	6,704.85
Danamas Fleksi	380.48
Simas Liquid Fund	50.09
Simas Income Fund	1,656.21
Danamas Rupiah Plus	240.36
Simas Danamas Mantap Plus	292.29
Simas Danamas Saham	219.02
Simas Danamas Instrumen Negara	909.21
Simas Saham Unggulan	2,013.38
Simas Satu Prima	72.37
Simas Syariah Unggulan	128.95
Simas Syariah Berkembang	15.88
Simas Saham Bertumbuh	57.13
Simas Maju Berkembang	135.53
Simas Saham Andalan (Reksa Dana Terproteksi) (Protected Fund)	134.03
Simas Saham Ultima (Reksa Dana Saham) (Equity Fund)	107.80
Simas Abdi Proteksi 2	23.69
Simas Pendapatan Tetap (Reksa Dana Pendapatan Tetap) (Fixed Income Fund)	133.76
Reksa Dana Simas Saham Maksima (Reksa Dana Saham) (Equity Fund)	126.07

Produk Reksa Dana Mutual Fund Product	Total Dana 2018 Total Fund 2018 (miliar Rp)
Reksa Dana Terproteksi Simas Gemilang 4 (Reksa Dana Terproteksi) (Protected Fund)	103.39
Simas IDX 30	515.11
Simas Pendapatan Prima	206.62
Reksa Dana Simas Pendapatan Tetap Prestasi (Reksa Dana Pendapatan Tetap) (Fixed Income Fund)	33.03
Simas Pendapatan Tetap Abdi Utama	421.68
Simas Saham Prestasi	93.07
Reksa Dana Terproteksi Simas Terproteksi 11	181.29
Simas Syariah Pendapatan Tetap	10.07
Reksa Dana Terproteksi Simas Cemerlang 1	145.38
Reksa Dana Terproteksi Simas Cemerlang 2	250.15
Simas Pendapatan Tetap Andalan	69.54
Simas Syariah Kombinasi	11.48
Simas Saham Syariah	11.88
Pendapatan Tetap Sinarmas Hidup Sejahtera	10.16
Reksa Dana Terproteksi Simas BUMN	105.03
RDPT Simas Hasjrat Multifinance I	816.21
Simas USD Fixed Income	29.70
Simas Saham Dinamis	1,341.24
Simas Obligasi Unggulan	62.70
Reksa Dana Terproteksi Simas Gemilang 10	148.64
Simas Terproteksi 12	99.27
Simas Dana Ekuitas	106.43
Reksa Dana Terproteksi Simas Cemerlang 4	106.43
Reksa Dana Terproteksi Simas Cemerlang 5	103.23
Simas Balance Prestasi	16.49
Simas Putera Obligasi Andalan 1	11.19
Syariah Simas Global Equity Syariah USD	
Reksa Dana Terproteksi Simas Gemilang 11	212.12
Reksa Dana Terproteksi Simas Terproteksi 13	742.30
Syariah Simas Balance Syariah	10.57
Reksa Dana Terproteksi Simas Terproteksi 14	10
Reksa Dana Terproteksi Simas Gemilang 12	10.20
Simas Saham Gemilang	200.89
Indeks Simas Sri Kehati	82.97
Reksa Dana Terproteksi Simas Gemilang 13	261.24
Reksa Dana Terproteksi Simas Cemerlang 6	93.63
Reksa Dana Terproteksi Simas Terproteksi 15	551.15
Reksa Dana Terproteksi Simas Gemilang 14	118.83
Indeks Simas ETF IDX30	70.24
Reksa Dana Terproteksi Simas Cemerlang 7	110.53
Simas Balance Gemilang	10.21
Simas Equity Syariah	10.02
Reksa Dana Terproteksi Simas Terproteksi 16	432.17
Reksa Dana Terproteksi Simas Cemerlang 8	90.03
Kontrak Pengelolaan Dana	83.80

Pada tahun 2018, total aset yang dimiliki oleh Perusahaan mencapai Rp343,00, meningkat dibandingkan tahun 2017 yang tercatat sebesar Rp244,69 miliar. Selain itu, pendapatan yang berhasil dibukukan Perusahaan pun mencapai Rp287,90 miliar, meningkat dibandingkan tahun sebelumnya yang tercatat sebesar Rp201,28 miliar. Tren positif kinerja keuangan tersebut berdampak pada laba (rugi) komprehensif Perusahaan tahun 2018 yang mencapai Rp84,17 miliar, meningkat dibandingkan tahun 2017 yang hanya sebesar Rp52,54 miliar.

The total assets owned by the Company in 2018 was Rp343 billion, increased compared to assets in 2017 of Rp244.69 billion. In addition to that, the Company managed to book income of Rp287.90 billion, increased compared to income of the previous year i.e. Rp201.28 billion. Such positive financial performance has given an impact to the comprehensive profit (loss) of the Company in 2018 which was Rp84.17 billion, increased compared to 2017 of only Rp52.54 billion.

Peristiwa Penting

Important Events

September 2018

Sinarmas Asset Management memperkenalkan produk terbarunya yaitu Reksa Dana Indeks Simas ETF (*Exchanged Traded Fund*) IDX 30 dengan kode 'XSBC' sebagai bentuk hasil kerja sama antara Sinarmas Asset Management dengan Sinarmas Sekuritas. Sinarmas Asset Management introduced its newest product, Reksa Dana Indeks Simas ETF (*Exchanged Traded Fund*) IDX 30 with code "XSBC" as a result of partnership between Sinarmas Asset Management and Sinarmas Sekuritas.

Penghargaan

Award



Reksa Dana Pendapatan Tetap Dollar Terbaik Periode 1 Tahun untuk Danamas Dollar dalam Best Mutual Fund Award 2018
Best Fixed Income Mutual Fund Dollar 1-Year Period for Danamas Dollar at the 2018 Best Mutual Fund Award

Penyelenggara / Organizer: Majalah Investor



Reksa Dana Pendapatan Tetap Dollar Terbaik Periode 3 Tahun untuk Danamas Dollar dalam Best Mutual Fund Award 2018
Best Fixed Income Mutual Fund Dollar 3-Year Period for Danamas Dollar at the 2018 Best Mutual Fund Award

Penyelenggara / Organizer: Majalah Investor



Reksa Dana Pendapatan Tetap Dollar Terbaik Periode 5 Tahun untuk Danamas Dollar dalam Best Mutual Fund Award 2018
Best Fixed Income Mutual Fund Dollar 5-Year Period for Danamas Dollar at the 2018 Best Mutual Fund Award

Penyelenggara / Organizer: Majalah Investor



Reksa Dana Pendapatan Tetap Kelas Aset Rp100 Miliar-Rp500 Miliar untuk Simas Danamas Mantap Plus dalam Best Mutual Fund Award 2018
Best Fixed Income Mutual Fund 1-Year Period with Assets of Rp100 Billion-Rp500 Billion for Simas Danamas Mantap Plus at the 2018 Best Mutual Fund Award

Penyelenggara / Organizer: Majalah Investor



Reksa Dana Pendapatan Tetap Periode 5 Tahun Kelas Aset Rp100 Miliar-Rp500 Miliar untuk Simas Danamas Mantap Plus dalam Best Mutual Fund Award 2018
Best Fixed Income Mutual Fund 5-Year Period with Assets of Rp100 Billion-Rp500 Billion for Simas Danamas Mantap Plus at the 2018 Best Mutual Fund Award

Penyelenggara / Organizer: Majalah Investor



Reksa Dana Pendapatan Tetap Terbaik Periode 3 Tahun Kelas Aset >Rp 1 Triliun untuk Sinar Income Fund dalam Best Mutual Fund Award 2018
Best Fixed Income Mutual Fund 3-Year Period with Assets of >Rp 1 Trillion for Sinar Income Fund at the 2018 Best Mutual Fund Award

Penyelenggara / Organizer: Majalah Investor



Reksa Dana Pendapatan Tetap Terbaik Periode 5 Tahun Kelas Aset >Rp 1 Triliun untuk Sinar Income Fund dalam Best Mutual Fund Award 2018
Best Fixed Income Mutual Fund 5-Year Period with Assets of >Rp 1 Trillion for Sinar Income Fund at the 2018 Best Mutual Fund Award

Penyelenggara / Organizer: Majalah Investor



Reksa Dana Pendapatan Tetap Terbaik Periode 1 Tahun Kelas Aset >Rp 1 Triliun untuk Danamas Stabil dalam Best Mutual Fund Award 2018
Best Fixed Income Mutual Fund 1-Year Period with Assets of >Rp 1 Trillion for Danamas Stabil at the 2018 Best Mutual Fund Award

Penyelenggara / Organizer: Majalah Investor



Reksa Dana Pendapatan Campuran Terbaik Periode 5 Tahun Tipe Konservatif untuk Danamas Fleksi dalam Best Mutual Fund Award 2018
 Best Balanced Mutual Fund 5-Year Period Conservative Type for Danamas Fleksi at the 2018 Best Mutual Fund Award

Penyelenggara / Organizer:
 Majalah Investor
 Investor Magazine



Reksa Dana Saham Terbaik Periode 1 Tahun Kelas Aset Rp10 Miliar-Rp100 Miliar untuk Simas Saham Maksima dalam Best Mutual Fund Award 2018
 Best Equity Mutual Fund 1-Year Period with Assets of Rp10 Billion-Rp100 Billion for Simas Saham Maksima at the 2018 Best Mutual Fund Award

Penyelenggara / Organizer:
 Majalah Investor
 Investor Magazine



Gold Champion of Best Equality Product 3 Years AUM >Rp1 Trillion untuk Simas Unggulan dalam Fund Award 2018
 Gold Champion of Best Equality Product 3 Years AUM >Rp1 Trillion for Simas Unggulan at the 2018 Fund Award

Penyelenggara / Organizer:
 Bareksa Kontari



Gold Champion of Best Equality Product untuk Simas Saham Unggulan dalam Fund Award 2018
 Gold Champion of Best Equality Product for Simas Saham Unggulan at the 2018 Fund Award

Penyelenggara / Organizer:
 Bareksa Kontari



Gold Champion of Best Equality Product untuk Simas Income Fund dalam Fund Award 2018
 Gold Champion of Best Equality Product for Simas Income Fund in Fund Award 2018

Penyelenggara / Organizer:
 Bareksa Kontari



Gold Champion of Best Equality Product untuk PT Sinarmas Asset Management dalam Fund Award 2018
 Gold Champion of Best Equality Product for PT Sinarmas Asset Management in Fund Award 2018

Penyelenggara / Organizer:
 Bareksa Kontari



Gold Champion of Best Equality Product untuk Simas Syariah Unggulan dalam Fund Award 2018
 Gold Champion of Best Equality Product for Simas Syariah Unggulan in Fund Award 2018

Penyelenggara / Organizer:
 Bareksa Kontari



Gold Champion of Best Equality Product untuk Simas Saham Unggulan dalam Fund Award 2018
 Gold Champion of Best Equality Product for Simas Saham Unggulan in Fund Award 2018

Penyelenggara / Organizer:
 Bareksa Kontari

PT SINAR MAS MULTIFINANCE

Kantor Pusat Head Office

Sinar Mas Land Plaza
Tower I Lt. 9
Jl. MH Thamrin No. 51
Jakarta, 10350

Phone
(+6221) 3190 2888
Fax
(+6221) 3190 3589
Email
cs@simasfnance.co.id
Website
www.simasfnance.co.id



Profil

Pada tahun 1985 telah berdiri PT Sinar Mas Multifinance yang bergerak di bidang lembaga pembiayaan berdasarkan izin usaha dari Menteri Keuangan Republik Indonesia berdasarkan Surat Keputusan Menteri Keuangan Republik Indonesia No. 441/KMK.017/1996 tanggal 21 Juni 1996. Hingga kini, Sinar Mas Multifinance memiliki 110 kantor cabang dengan 288 *outlet* dan 6.789 karyawan. Sinarmas Multifinance telah melakukan perubahan Anggaran Dasar terakhir kali berdasarkan Akta No. 26 tanggal 26 Juni 2015, hal ini sesuai dengan Peraturan Otoritas Jasa Keuangan No. 29/POJK.05/2014 tentang Penyelenggaraan Usaha Perusahaan Pembiayaan.

Produk

Produk Sinarmas Multifinance sebagai berikut.

- a. Pembiayaan Modal Kerja
Pembiayaan yang diberikan dalam bentuk anjak piutang dengan pemberian jaminan dari pemberi penjual piutang (*factoring with resource*).

Profile

PT Sinar Mas Multifinance was established in 1985, and is engaged in the field of financing institutions based on business licenses from the Minister of Finance of the Republic of Indonesia under the Decree of the Minister of Finance of the Republic of Indonesia No. 441 / KMK.017 / 1996 dated 21 June 1996. To date, Sinar Mas Multifinance has 110 branch offices with 288 outlets and 6.789 employees. The last amendment Sinarmas Multifinance made to its Articles of Association is stated in Deed No. 26 dated 26 June 2015, and the changes made is in line with the Financial Services Authority Regulation No. 29 / POJK.05 / 2014 concerning the Business Implementation of Financing Companies.

Product

The following is Sinarmas Multifinance products.

- a. Working Capital Financing
The type of financing provided is in the form of factoring with the provision of guarantees from the seller of the receivables (*factoring with resource*).

- | | |
|--|---|
| <p>b. Pembiayaan Multi Guna
Pembiayaan terhadap pembelian kendaraan roda dua dan roda empat dengan pembayaran secara angsuran.</p> <p>c. Pembiayaan Investasi</p> <p>d. Kegiatan usaha pembiayaan lain</p> | <p>b. Multi-purpose financing
Financing for the purchase of two-wheeled and four-wheeled vehicles with payment made in installments.</p> <p>c. Investment Financing</p> <p>d. Other financing business activities</p> |
|--|---|

Pengurus

Dewan Komisaris

Komisaris Utama	: Indra Widjaja
Komisaris	: Ivena Widjaja
Komisaris	: Doddy Susanto
Komisaris Independen	: Mulabasa Hutabarat
Komisaris Independen	: Eko Nugroho Tjahjadi

Direksi

Direktur Utama	: Hawanto Hartono
Direktur	: Ricky Faerus
Direktur	: Irawan Susatya L
Direktur	: Ailis Limarto
Direktur Independen	: Robby Tricahyo Wibowo

Management

Board of Commissioners

President Commissioner	: Indra Widjaja
Commissioner	: Ivena Widjaja
Commissioner	: Doddy Susanto
Independent Commissioner	: Mulabasa Hutabarat
Independent Commissioner	: Eko Nugroho Tjahjadi

Board of Directors

President Director	: Hawanto Hartono
Director	: Ricky Faerus
Director	: Irawan Susatya L
Director	: Ailis Limarto
Independent Director	: Robby Tricahyo Wibowo

Kinerja Keuangan

Financial Performance

dalam jutaan Rupiah, kecuali dinyatakan lain
in millions of Rupiah, unless otherwise stated

Uraian	2018	2017	2016	Description
Posisi Keuangan				Financial Position
Aset	7,169,211	6,096,231	4,449,309	Assets
Liabilitas	5,245,431	4,415,230	3,018,979	Liabilities
Ekuitas	1,923,780	1,681,001	1,430,330	Equities
Laba (Rugi) dan Penghasilan Komprehensif Lain				Profit (Loss) and Other Comprehensive Income
Total Pendapatan	1,530,728	1,364,318	895,479	Total Income
Beban	1,353,546	1,114,106	768,995	Expenses
Laba (Rugi) Sebelum Pajak	177,182	250,212	126,484	Profit (Loss) Before Tax
Laba (Rugi) Tahun Berjalan	140,280	193,067	92,810	Profit (Loss) For the Current Year
Jumlah Penghasilan (Rugi) Komprehensif Tahun Berjalan	6,499	(3,032)	8,668	Total Comprehensive Profit (Loss) for the Current Year
Laba Bersih per Saham Dasar (Rupiah penuh)	146,779	190,035	101,478	Net Earnings per Share (in full Rupiah)

Peristiwa Penting

Important Events

26 February 2018

PT Sinar Mas Multifinance melakukan perubahan susunan pengurus Perseroan. Changes in the Company's management composition.

6 April 2018

PT Sinar Mas Multifinance melakukan penerbitan MTN Sinar Mas Multifinance IV Tahun 2018 dengan nilai emisi Rp500 miliar. PT Sinar Mas Multifinance issued Sinar Mas Multifinance's 2018 MTN IV with emission value of Rp500 billion.

11 July 2018

PT Sinar Mas Multifinance melakukan penerbitan Obligasi Berkelanjutan I Sinar Mas Multifinance Tahap I Tahun 2018 dengan nilai emisi Rp400 miliar. PT Sinar Mas Multifinance issued Sinar Mas Multifinance's 2018 Shelf Registration Bonds I Phase I with emission value of Rp400 billion.

17 September 2018

PT Sinar Mas Multifinance melakukan penerbitan Obligasi Berkelanjutan I Sinar Mas Multifinance Tahap I Tahun 2018 dengan nilai emisi Rp400 miliar. PT Sinar Mas Multifinance issued Sinar Mas Multifinance's 2018 Shelf Registration Bonds I Phase I with emission value of Rp400 billion.

7 December 2018

PT Sinar Mas Multifinance melakukan kegiatan CSR bidang Ketenagakerjaan, Kesehatan dan Keselamatan Kerja yang dilaksanakan berupa pemberian Beasiswa Sinar Mas Multifinance tahun 2018. PT Sinar Mas Multifinance conducted CSR activities related to Employment, Occupational Health and Safety by granting 2018 Sinar Mas Multifinance scholarships.

Penghargaan

Award

Multi finance Company with Outstanding Performance Category Asset 5-10 Triliun
Multi finance Company with Outstanding Performance for Category Assets of 5-10 Trillion

Penyelenggara / Organizer:
Warta Ekonomi

Kategori Sangat Bagus untuk Kategori Aset 5-10 Triliun Tahun 2018
2018 Very Good Category for Category Assets of 5-10 Trillion

Penyelenggara / Organizer:
Infobank

TOP Multifinance 2018 Kategori Aset 1-5 Triliun
2018 TOP Multifinance for Category Assets of 1-5 Trillion

Penyelenggara / Organizer:
Business Review

Peringkat 2 Perusahaan Multifinance Terbaik di Indonesia Kategori Aset 5 - 10 Triliun
Runner Up Best Multifinance Company in Indonesia for Category Assets of 5 - 10 Trillion

Penyelenggara / Organizer:
Economic Review

PT AB SINAR MAS MULTIFINANCE

Kantor Pusat Head Office

Sinar Mas Land Plaza
Tower I Lt. 9
Jl. MH Thamrin No. 51
Jakarta, 103500

Phone
(+6221) 392 5660
Fax
(+6221) 392 5788



Profil

PT AB Sinar Mas Multifinance adalah anak perusahaan PT Sinar Mas Multiartha Tbk yang memfokuskan usahanya dalam bidang pembiayaan terutama dalam bidang sewa guna usaha dan anjak piutang dengan segmen pasar berupa nasabah *corporate*, yang kepemilikan sahamnya dimiliki oleh PT Sinar Mas Multiartha Tbk sebesar 99,99%. Salah satu tantangan terbesar industri pembiayaan saat ini adalah menanggapi disrupsi teknologi yang kian deras mempengaruhi industri ini. Perubahan atau pergeseran *customer behavior* yang dipengaruhi oleh generasi milenial menuntut teknologi yang instan, cepat, mudah diakses, bersifat *intuitif*, seperti menggunakan *chatbot*, *artificial intelligence* (AI) dan semua yang bersifat automation, yang juga mendorong tumbuhnya *fintech* di Indonesia.

Berangkat dari itu semua, tantangan-tantangan yang ada tentunya menjadi pelajaran bagi perusahaan untuk tetap kreatif dalam menjalankan kegiatannya agar dapat tetap tumbuh positif dan dapat menciptakan kenaikan pendapatan usaha. Pada tahun 2018, Perusahaan kembali mendapat predikat dengan Kinerja Keuangan Sangat Bagus Versi Majalah InfoBank untuk Kinerja Keuangan di Tahun 2017 dan dari Majalah Warta Ekonomi: *Multifinance Company with Excellent Performance* dengan kategori Asset antara Rp1-5 triliun.

Profile

PT AB Sinar Mas Multifinance is a subsidiary of PT Sinar Mas Multiartha Tbk which focuses its business in financing, particularly leasing and factoring, targeting corporate market segment. PT Sinar Mas Multiartha Tbk owns 99.99% of the Company's shares. One of the current biggest challenges in the financing industry is how to respond to technological disruptions that are increasingly affecting the industry. Changes or shifts in customer behavior which are influenced by millennials require technology that is instant, fast, easily accessible, intuitive, such as chatbot, artificial intelligence (AI) and anything with automation feature. This eventually encourages the growth of fintech in Indonesia.

The challenges become the Company's lesson to remain creative in carrying out its activities in order to maintain positive growth and increase income. In 2018, the Company again received Very Good Financial Performance rating from InfoBank Magazine for 2017 Financial Performance and Multifinance Company with Excellent Performance for Assets Rp1-5 trillion category from Warta Ekonomi Magazine.

Prestasi yang diraih perusahaan tentu saja berkat kerja keras, konsistensi dan profesionalisme dari seluruh karyawan dan manajemen dalam memberikan layanan kepada nasabah. Dan keberhasilan ini juga menjadi tantangan tersendiri untuk meraih prestasi yang lebih baik dimasa yang akan datang. Salah satu strategi perusahaan adalah melakukan penjualan antar perusahaan (*cross selling*) dalam satu grup usaha Sinar Mas dan pasar yang dituju lebih ke korporasi.

Pada akhir Desember 2018 Perseroan telah memperoleh pendapatan sebesar Rp37,38 triliun, laba bersih sebesar Rp1,54 triliun dengan total aset sebesar Rp100,66 triliun dan total ekuitas sebesar Rp25,11 triliun.

Produk

Produk AB Sinar Mas Multifinance sebagai berikut:

1. Pembiayaan Modal Kerja
Pembiayaan yang diberikan dalam bentuk anjak piutang dengan pemberian jaminan dari pemberi penjual piutang.
2. Pembiayaan Multi Guna
Pembiayaan terhadap pembelian kendaraan roda dua dan roda empat dengan pembayaran secara angsuran.
3. Pembiayaan Investasi.

Pengurus

Dewan Komisaris

Komisaris Utama : Indra Widjaja
Komisaris : Doddy Susanto

Direksi

Direktur Utama : Kurniawan Udjaja
Direktur : Hendricus A Hormein
Direktur : Felix

The Company's achievements are the result of hard work, consistency and professionalism of all employees and management in providing services to customers. And this success also becomes a challenge to pursue better achievements in the future. One of the company's strategies is cross-selling to other companies in Sinar Mas group, focusing on corporation as target market.

As of end of December 2018, the Company generated revenue of Rp37.38 trillion, net income of Rp1.54 trillion with total assets of Rp100.66 trillion and total equity of Rp25.11 trillion.

Product

The products of Sinar Mas Multifinance AB are as follows:

1. Working Capital Financing
Financing provided in the form of factoring with the guarantee of the seller of the receivables.
2. Multi-purpose financing
Financing for the purchase of two-wheeled and four-wheeled vehicles with payment in installments.
3. Investment Financing.

Management

Board of Commissioners

President Commissioner : Indra Widjaja
Commissioner : Doddy Susanto

Board of Directors

President Director : Kurniawan Udjaja
Director : Hendricus A Hormein
Director : Felix

Kinerja Keuangan

Financial Performance

dalam jutaan Rupiah
in millions of Rupiah

Uraian	2018	2017	2016	Description
Posisi Keuangan				Financial Position
Aset	917,936	1,071,594	291,992	Assets
Liabilitas	481,498	658,469	47,356	Liabilities
Ekuitas	436,437	413,125	244,636	Equities
Laba (Rugi) dan Penghasilan Komprehensif Lain				Profit (Loss) and Other Comprehensive Income
Total Pendapatan	148,576	140,586	147,668	Total Income
Beban	120,638	107,130	(111,535)	Expenses
Laba (Rugi) Sebelum Pajak	27,939	33,457	36,133	Profit (Loss) before Tax
Laba (Rugi) Tahun Berjalan	23,223	25,758	28,093	Profit (Loss) for the Current Year
Penghasilan (Rugi) Komprehensif Lain Setelah Pajak	90	(149)	(651)	Total Comprehensive Profit (Loss) for the Current Year
Jumlah Penghasilan (Rugi) Komprehensif	23,312	25,609	27,442	Total Comprehensive Income (Loss)

Peristiwa Penting

Important Events



26-28 October 2018

PT AB Sinar Mas Multifinance mengikuti *Multifinance Day* 2018 di Makassar yang diadakan oleh APPI dan OJK serta perusahaan-perusahaan *Multifinance* lainnya.
PT AB Sinar Mas Multifinance participated in 2018 Multifinance Day in Makassar, organized by APPI and OJK, and other Multifinance companies.

Penghargaan

Award

Kinerja Keuangan Sangat Bagus untuk Kinerja Keuangan di Tahun 2017
Very Good Financial Performance Rating for 2017
Financial Performance

Penyelenggara / Organizer:
Majalah Warta Ekonomi
Warta Ekonomi Magazine

Multifinance Company with Excellent Performance Kategori Aset antara Rp1-5 triliun
Multifinance Company Performance with Excellent Performance for Assets of Rp1-5 trillion Category

Penyelenggara / Organizer:
Majalah Warta Ekonomi
Warta Ekonomi Magazine



PT PASAR DANA PINJAMAN

Kantor Pusat Head Office

Gedung Summitmas II Lt. 7
Jl. Jendral Sudirman Kav. 61-62
Jakarta, 12910

Phone
(+6221) 392 5660
Fax
(+6221) 392 5788
Email
cs@danamas.co.id
Website
www.p2p.danamas.co.id



Profil

PT Pasar Dana Pinjaman (PDP) (dikenal juga sebagai Danamas) merupakan perusahaan *financial technology* (*fintech*) yang memberikan layanan pinjam-meminjam uang berbasis teknologi (*peer to peer lending*). Danamas merupakan perusahaan *fintech peer-to-peer lending* pertama yang mendapat izin operasional oleh Otoritas Jasa Keuangan. Layanan tersebut telah diatur dalam Peraturan Otoritas Jasa Keuangan No. 77 Tahun 2016.

Danamas berdiri sejak tahun 2000 dengan nama PT Komunindo Arga Digital, yang kemudian berubah nama menjadi PT Pasar Dana Pinjaman yang berdiri di bawah naungan Sinarmas Financial Service. Visi dimiliki Danamas adalah memberdayakan usaha-usaha produktif, khususnya para pelaku usaha kecil. Sedangkan Misi Danamas adalah memudahkan pelaku usaha kecil memperoleh pembiayaan, membantu merealisasikan pembiayaan dengan cepat, serta membuka kesempatan pelaku usaha kecil untuk meningkatkan potensi usahanya.

Profile

PT Pasar Dana Pinjam (PDP) (also known as Danamas) is a financial technology (*fintech*) company that provides technology-based peer to peer lending services. Danamas is the first *fintech peer-to-peer lending* company to obtain operational license from the Financial Services Authority. Such service has been regulated in the Financial Services Authority Regulation No. 77 of 2016.

Danamas was established in 2000 under the name of PT Komunindo Arga Digital. Later, the company which is a part of Sinarmas Financial Service, changed its name to PT Pasar Dana Pinjaman. Danamas has a vision to promote productive businesses, particularly the small businesses. Meanwhile, it is the Mission of Danamas to give an easy financing access to small businesses players, to give a quick financing disbursement, and to give the opportunities to the small business players to increase their business potential.

Pengelolaan Danamas dilakukan oleh para profesional lokal yang berlatar belakang dari kalangan perbankan dan pembiayaan yang telah lama berkecimpung di industri keuangan nasional serta para ahli yang telah berpengalaman di bidang teknologi informasi. Danamas memberikan solusi pembiayaan dengan mempertemukan pembeli dan penerima pinjaman secara langsung dengan sistem *online*. Hal ini dapat mempersingkat waktu dan biaya sehingga efektif untuk memberikan hasil yang maksimal dalam melakukan transaksi pinjaman dan pembayaran untuk para pemberi pinjaman dan pembayaran ringan untuk penerima pinjaman.

Produk

Produk dan jasa dari Danamas adalah mempertemukan pemberi dan penerima pinjaman secara *online*/layanan pinjam meminjam uang berbasis teknologi informasi.

Pengurus

Dewan Komisaris

Komisaris Utama : Indra Widjaja
 Komisaris : Doddy Susanto
 Komisaris : Shuici Kato

Direksi

Direktur Utama : Dani Lihardja
 Direktur : Budiyanto Suteno
 Direktur : Taketo Aoki

Kinerja Keuangan

Pada tahun 2018, Danamas membukukan kinerja keuangan sebagai berikut:

Jumlah Pinjaman Terealisasi : 544.180 kali
 Nilai Pinjaman Terealisasi : 1.113,4 miliar
 Jumlah Pinjaman Lunas : 172.102 kali
 Nilai Pinjaman Lunas : 919,9 miliar
 Pemodal Terdaftar : 30.842 pemodal
 Rata-Rata *Return* : 14.99%
 untuk Pemodal (per tahun)

Danamas is managed by local professional with banking and financing background, and has been in the national financial industry for many years and has experienced in the field of information technology. Danamas provides financing solutions by bringing together lender and borrower directly via online systems. This can shorten the time and cost so that it is effective in providing maximum results in executing the loan and payment transactions for lenders and light payments for the loan recipients.

Product

Danamas has a product that bring together lender and borrower via online, it is an information technology-based money lending service.

Management

Board of Commissioners

President Commissioner : Indra Widjaja
 Commissioner : Doddy Susanto
 Commissioner : Shuici Kato

Board of Directors

Managing Director : Dani Lihardja
 Director : Budiyanto Suteno
 Director : Taketo Aoki

Financial performance

In 2018, Danamas posted the following financial performance:

Total Number of Realized Loan : 544.180 times
 Total Amount of Realized Loan : 1.113,4 billion
 Total Number of Settled Loan : 172.102 times
 Total Amount of Settled Loan : 919,9 billion
 Registered Investor : 30.842 Financier
 Average Return : 14.99%
 for Investors (per year)

Hingga akhir tahun 2018, total aset yang dimiliki oleh Danamas mencapai Rp727,58 miliar, dan pendapatan sebesar Rp26,38 miliar. Pendapatan tersebut dikontribusi oleh Pendapatan dari Asuransi Simas Investa Platinum yang mencapai Rp17,6 miliar. Sementara itu, beban yang harus dibayar Danamas tahun 2018 tercatat sebesar Rp12,85 miliar. Hal ini terutama dipengaruhi oleh meningkatnya beban gaji dan tunjangan serta beban umum dan administrasi yang pada tahun ini masing-masing mencapai Rp6,79 dan Rp3,69 miliar. Kenaikan beban tersebut tidak berdampak pada kinerja keuangan Danamas, terbukti dengan meningkatnya jumlah penghasilan (rugi) komprehensif yang tercatat sebesar Rp13,35 miliar, lebih baik dibandingkan tahun sebelumnya dimana Danamas justru mengalami kerugian sebesar Rp1,86 miliar.

Until the end of 2018, the total assets owned by Danamas was Rp727.58 billion, and income was Rp26.38 billion. Such income was contributed by the Income from Asuransi Simas Investa Plati-num of Rp17.6billion. Meanwhile, the cost that should be borne by Danamas in 2018 was Rp12.85billion. This is mainly due to the increase of salary and benefits expense, as well as general and administration expense occurred this year that was Rp6.79 billion and Rp 3.69 billion respectively. This increase of expense did not give any impact to the financial performance of Danamas, as shown in the raise of comprehensive profit (loss) of Rp13.35 billion, better from the previous year in which Danamas suffered loss amounting of Rp1.86billion.

Peristiwa Penting

Important Events



Juli 2018

Masuknya investor dari Jepang, Itochu Corporation, dengan nilai investasi sebesar USD50 juta untuk kepemilikan saham Danamas sebesar 33,34%.
The entry of investors from Japan, Itochu Corporation, with an investment of US \$ 50 million for Danamas shares ownership of 33.34%.

15 September

Danamas melakukan kunjungan/study banding dari perusahaan *fintech* ke Danamas bersama dengan Otoritas Jasa Keuangan. Danamas and Financial Services Authority organized fintech companies' visit/comparative study to Danamas.

Danamas melakukan acara peresmian kantor pelayanan baru di beberapa kota di Indonesia, yaitu:
Danamas conducted new service office inauguration in a number of citifies in Indonesia, namely:



19 March

Pembukaan Kantor Pelayanan Cabang Medan.
Opening of Office Branch in Medan.



9 August

Pembukaan Kantor Pelayanan Cabang Manado.
Opening of Office Branch in Manado.



24 August

Pembukaan Kantor Pelayanan Cabang Jakarta.
Opening of Office Branch in Jakarta.



10 September

Pembukaan Kantor Pelayanan Cabang Makasar.
Opening of Office Branch in Makasar.



28 September

Pembukaan Kantor Pelayanan Cabang Denpasar.
Opening of Office Branch in Denpasar.



17 October

Pembukaan Kantor Pelayanan Cabang Semarang.
Opening of Office Branch in Semarang.



19 November

Pembukaan Kantor Pelayanan Cabang Bandung.
Opening of Office Branch in Bandung.



30 November

Pembukaan Kantor Pelayanan Cabang Yogyakarta.
Opening of Office Branch in Yogyakarta.



11 December

Pembukaan Kantor Pelayanan Cabang Surabaya.
Opening of Office Branch in Surabaya.



18 December

Pembukaan Kantor Pelayanan Cabang Balikpapan.
Opening of Office Branch in Balikpapan.

Danamas mengikuti kegiatan pameran pada acara *fintech day* yang diselenggarakan di beberapa kota di Indonesia, yaitu:
 Danamas participated in exhibitions in fintech day event which was conducted in a number of cities in Indonesia, namely:



22-23 March

Santika Premiere Dyandra Hotel & Convention, Medan.



8-9 August

Hotel Four Points, Manado.



14-15 September

Nagoya Hill Shopping Mall, Batam.



25-27 October

Hotel Courtyard Seminyak, Denpasar.



9-10 November

Nagoya Hill Shopping Mall, Batam.

Penghargaan

Award



**Perusahaan Fintech Terbaik
 Best Fintech Company**

Danamas menjadi *rolemodel* untuk *fintech* kategori SME.
 Danamas became a rolemodel for the Fintech SME category.

Penyelenggara : KPMG
 Organizer : KPMG

ALAMAT PERUSAHAAN DAN ENTITAS ANAK

ADDRESS OF THE COMPANY AND ITS SUBSIDIARIES

PT Sinar Mas Multiartha Tbk

Sinar Mas Land Plaza Tower I Lt. 9
Jl. MH Thamrin No. 51 Jakarta, 10350



(+6221) 392 5660
(+6221) 392 5788



multiartha@smma.co.id



www.sinarmasmultiartha.com

PT Bank Sinarmas Tbk

Sinar Mas Land Plaza Tower I Lt.
1-2
Jl. MH Thamrin No.51
Jakarta, 10350
T : (+6221) 3199 0101
F : (+6221) 3199 0401
W : www.banksinarmas.com

PT Asuransi Simas Jiwa

Gedung Simas Jiwa
Jl. Lombok 73
Jakarta Pusat, 10350
T : (+6221) 21390188
F : (+6221) 21393319
E : CS@simasjiwa.co.id
W : www.simasjiwa.co.id

PT Asuransi Summit Oto

Plaza Simas
Jl. Fachrudin No. 18
Jakarta, 10250
T : (+6221) 390 2141 - 46
F : (+6221) 390 2159 - 60

PT Simas Money Changer

Sinar Mas Land Plaza Tower I Lt. 9
Jakarta, 10350

T : (+6221) 3193 4590
F : (+6221) 3190 3589

PT Asuransi Sinar Mas

Plaza Simas
Jl. Fachruddin No. 18 - 20
Jakarta, 10250
T : (+6221) 390 2141 - 46
F : (+6221) 390 2159 - 60
E : info@sinarmas.co.id
W : www.sinarmas.co.id

PT KB Insurance Indonesia

Sinar Mas Land Plaza Tower II
Jl. MH Thamrin No.51
Jakarta Pusat, 10350
T : (+6221) 391 3101
F : (+6221) 3190 5910
E : help@kbinsure.co.id
W : http://www.kbinsure.co.id/

PT Asuransi Jiwa Sinarmas MSIG

Wisma Eka Jiwa Lt. 9
Jl. Mangga Dua Raya
Jakarta, 10730
T : (+6221) 625 7808
F : (+6221) 625 7838
(+6221) 625 7837
E : cs@sinarmasmsiglife.co.id
W : www.sinarmasmsiglife.co.id

PT Asuransi Simas Insurtech

Plaza Simas Gedung I Lt. 7
Jl. Fachrudin No. 18
Jakarta, 10250
T : (+6221) 888 987 8989
F : (+6221) 4061 0009

PT Sinar Mas Multifinance

Sinar Mas Land Plaza Tower I Lt. 9
Jl. MH Thamrin No. 51
Jakarta, 10350
T : (+6221) 3190 2888
F : (+6221) 3190 3589
E : cs@simasfnance.co.id
W : www.simasfnance.co.id

PT AB Sinar Mas Multifinance

Sinar Mas Land Plaza Tower I Lt. 9
Jl. MH Thamrin No. 51
Jakarta, 10350
T : (+6221) 392 5660
F : (+6221) 392 5788

PT Summit Oto Finance

Gedung Summitmas II Lt. 8
Jl. Jendral Sudirman Kav. 61-62
Jakarta, 12910
T : (+6221) 252 2788, 522 6601-06
F : (+6221) 252 6288
E : info@oto.co.id
W : www.oto.co.id

PT Sinarmas Futures

Sinarmas Land Plaza Tower 3 Lt. 7
Jl. MH Thamrin No. 51
Jakarta, 10350
T : (+6221) 392 5550
F : (+6221) 3983 4640
E : cs@sinarmasfutures.co.id
W : www.sinarmasfutures.co.id

PT Shinta Utama

Sinar Mas Land Plaza Tower I Lt. 9
Jl. MH Thamrin No. 51
Jakarta, 10350
T : (+6221) 392 5660
F : (+6221) 392 5788

PT Autopro Utama Perkasa

Toko Suku Cadang Mobil
Jl. Raya Waru No. 82
Waru, 61256
T : (+6231) 853 1616

PT Oriente Mas Sejahtera

Gedung EV Hive Timor 16 Lt. 3A
Jl. Timor No. 16, Menteng, Jakarta
T : (+6221) 2789 9660
E : cs@finmas.co.id
W : www.finmas.co.id

PT Sinarmas Hana Finance

Roxy Square
Jl. Kyai Tapa No. 1
Jakarta Barat
T : (+6221) 5695 4670
F : (+6221) 5695 4678
E : info@shf.co.id
W : www.sinarmashanafinance.co.id

PT Sinarmas Sekuritas

Sinar Mas Land Plaza Tower III Lt. 5-6
Jl. MH Thamrin No. 51
Jakarta, 10350
T : (+6221) 392 5550
F : (+6221) 392 5540, 392 7177
E : cs@sinarmassekuritas.co.id
W : www.sinarmassekuritas.co.id

PT Sinartama Gunita

Sinar Mas Land Plaza Tower I Lt. 9
Jl. MH Thamrin No. 51
Jakarta, 10350
T : (+6221) 392 2332
F : (+6221) 392 3003
E : hepdesk1@sinartama.co.id
W : www.sinartama.co.id

PT Rizky Lancar Sentosa

Roxy Square
Jl. Kyai Tapa No. 1
Jakarta Barat
T : (+6221) 569 3500
F : (+6221) 569 3900

PT Dana Pinjaman Inklusif

Sinarmas Land Plaza Tower I Lt. 9
Jl. MH Thamrin No. 51
Jakarta, 10350
T : (+6221) 392 5660
F : (+6221) 393 5788
W : www.pinjamango.co.id

PT Oto Multiartha

Gedung Summitmas II Lt. 7
Jl. Jendral Sudirman Kav. 61-62
Jakarta, 12910
T : (+6221) 522 6410
F : (+6221) 522 6424
W : www.oto.co.id

PT Sinarmas Asset Management

Sinarmas Land Plaza Tower III Lt. 7
Jl. MH Thamrin No. 51
Jakarta, 10350
T : (+6221) 392 5550
F : (+6221) 392 5540, 392 7177
W : www.sinarmas-am.co.id

PT Pasar Dana Pinjaman (Danamas)

Sinar Mas Land Tower I Lt. 9
Jl. MH Thamrin No. 51
Jakarta, 10350
T : (+6221) 392 5660
F : (+6221) 392 5788
E : cs@danamas.co.id
W : www.p2p.danamas.co.id

PT Jakarta Teknologi Utama

Jl. Rawa Bali I Kav. A No. 19
Kawasan Industri Pulogadung
Rawaterate Cakung, Jakarta Timur
T : (+6221) 4682 6242
F : (+6221) 4682 6247

PT Sinar Mas Ventura

Roxy Square Lt. 1 Blok B 08 No.1
Jl. Kyai Tapa No. 1, Tomang,
Grogol Petamburan, Jakarta Barat
T : (+6221) 5695 4451
F : (+6221) 5695 452
E : cs@sinarmasventura.com
W : www.sinarmasventura.com

INFORMASI BAGI PEMODAL

INFORMATION FOR INVESTORS

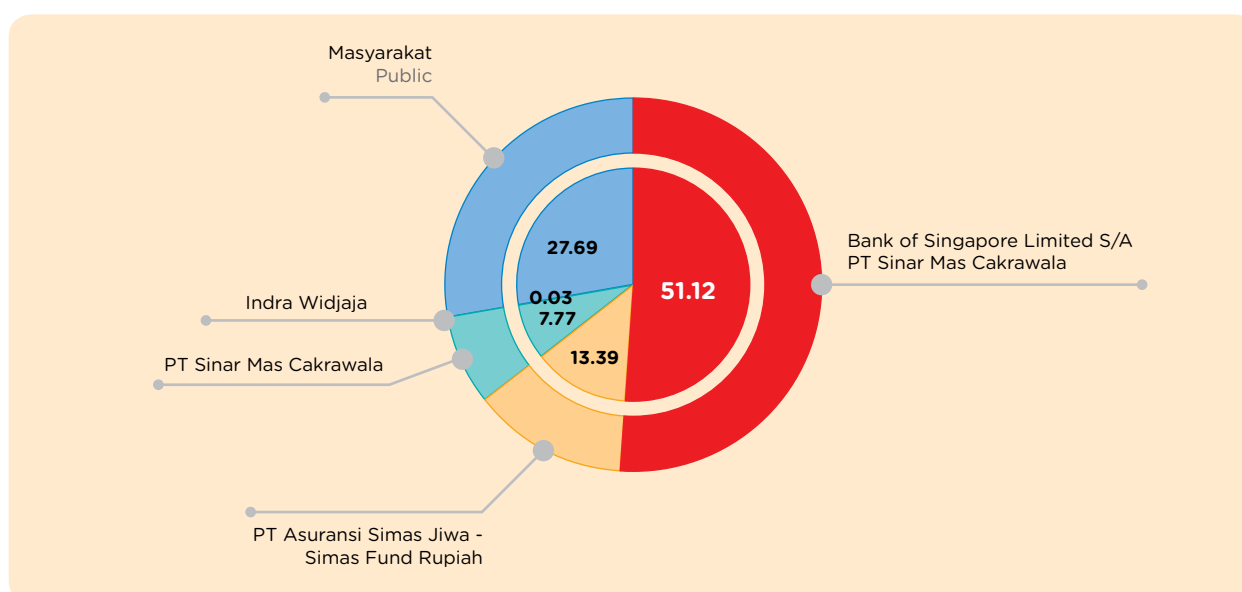
Komposisi Pemegang Saham

Daftar Pemegang Saham per 31 Desember 2018 sebagai berikut:

Shareholders Composition

The following is the list of Shareholders as of 31 December 2018:

Nama Name	Jumlah Saham (Lembar Saham) Total Number of Shares (Shares)	Persentase Kepemilikan Share Ownership Percentage (%)	Status Pemilik Status of Ownership
Kepemilikan Lebih dari 5% Above 5% Ownership			
Bank of Singapore Limited S/A PT Sinar Mas Cakrawala	3,255,000,000	51.12	Institusi Asing Foreign Institution
PT Asuransi Simas Jiwa - Simas Fund Rupiah	852,563,275	13.39	Institusi Lokal Local Institution
PT Sinar Mas Cakrawala	495,000,000	7.77	Institusi Lokal Local Institution
Kepemilikan Dewan Komisaris dan Direksi Board of Commissioners and Board of Directors Ownership			
Indra Widjaja	2,093,100	0.03	Individu Lokal (Komisaris Utama dan Pengendali) Local Individual (President Commissioner and Controlling Shareholder)
Kepemilikan Kurang dari 5% Below 5% Ownership			
Masyarakat Public	1,763,008,342	27.69	Individu dan Instansi Lokal dan Asing Local and Foreign Individual and Institution
Total	6,367,664,717	100.00	



Daftar kepemilikan saham per 31 Desember 2018 sebagai berikut:

The following is the list of shareholders as of 31 December 2018 :

Kepemilikan Saham Share Ownership	Jumlah Saham (Lembar Saham) Total Number of Shares	Persentase Kepemilikan Share Ownership Percentage (%)
Kustodian Sentral Efek Indonesia Indonesia Central Securities Depository	5,773,385,868	90.67
Perusahaan Terbatas NPWP Limited Company with Tax Registration Number	590,700,855	9.28
Institusi Asing Foreign Institution	3,427,634	0.05
Koperasi Cooperative	150,000	0.00
Individu Lokal Local Individual	360	0.00
Total	6,367,664,717	100.00



PEMEGANG SAHAM UTAMA DAN PENGENDALI

MAIN AND CONTROLLING SHAREHOLDERS

Berdasarkan Daftar Pemegang Saham Perseroan per tanggal 31 Desember 2018 yang dikeluarkan oleh PT Sinartama Gunita selaku Biro Administrasi Efek Perseroan, Pemegang Saham Utama dan Pengendali Perseroan adalah PT Sinar Mas Cakrawala dan Bank of Singapore Ltd S/A PT Sinar Mas Cakrawala.

According to the list of the company's shareholders as of 31 December 2018 that is issued by PT Sinartama Gunita as the share's Securities Administration Bureau, the Main and Controlling Shareholder of the Company is PT Sinar Mas Cakrawala and Bank of Singapore Ltd S/A PT Sinar Mas Cakrawala.

REALISASI PENGGUNAAN DANA HASIL PENAWARAN UMUM

UTILIZATION OF THE USE OF PUBLIC OFFERING'S PROCEEDS

Perseroan tidak melakukan penawaran umum saham di tahun 2018 sehingga tidak mengungkapkan informasi terkait realisasi penggunaan dana hasil penawaran umum.

In 2018, the Company did not conduct any shares public offering hence, there is no announcement made on the information related to the utilization of the use of public offering's proceeds.

PROGRAM KEPEMILIKAN SAHAM OLEH KARYAWAN DAN/ATAU MANAJEMEN

EMPLOYEE AND/OR MANAGEMENT STOCK ALLOCATION PROGRAM

Sampai dengan akhir 2018, Perseroan tidak melaksanakan program kepemilikan saham untuk karyawan dalam bentuk *Stock Options Program* (ESOP) maupun *Management Stock Options Program* (MSOP).

The Company did not conduct any share ownership program for its employee in a form of *Stock Options Program* (ESOP) or *Management Stock Options Program* (MSOP).

KRONOLOGI PENCATATAN SAHAM

CHRONOLOGICAL LISTING OF SHARES

Tanggal Pelaksanaan Exercise Date	Aksi Korporasi Corporate Action	Penambahan Saham Number of Shares Issued	Nilai Nominal Nominal Value (Rp)	Harga Penawaran Offering Price (Rp)	Jumlah Saham Beredar Total Number of Outstanding Shares
	Pendiri	-	-	-	450,000,000
5 July 1995	Penawaran Umum Perdana Initial Public Offering	60,000,000	500	1,800	510,000,000
15 August 1996	Saham Bonus (10 : 3) Bonus Shares (10:3)	153,000,000	500	-	663,000,000
28 November 1996	PUT I (1 : 1) Right Issue I (1:1)	663,000,000	500	750	1,326,000,000
1997	Konversi Waran Seri I Conversion of Warrant Series I	142,970	500	-	1,326,142,970
1998	Konversi Waran Seri I Conversion of Warrant Series I	98,521,710	500	-	1,424,664,680
1999	Konversi Waran Seri I Conversion of Warrant Series I	1,000	500	-	1,424,665,680
2000	Konversi Waran Seri I Conversion of Warrant Series I	58,500	500	-	1,424,724,180
2001	Konversi Waran Seri I Conversion of Warrant Series I	19,500	500	-	1,424,743,680
7 March 2003	Reverse Stock (1: 10) Reverse Stock (1: 10)	-	5,000	-	142,474,368
25 July 2003	PUT II Saham Seri B Right Issue II Series B Shares	2,137,115,520	100	100	2,279,589,888
2004	Konversi Waran Seri II Conversion of Warrant Series II	566,646,650	100	-	2,846,236,538
20 July 2005	PUT III Saham Seri B Right Issue III Series B Shares	991,325,341	100	125	3,837,561,879
2005	Konversi Waran Seri II Conversion of Warrant Series II	2,413,266	100	-	3,839,975,145
2006	Konversi Waran Seri II Conversion of Warrant Series II	47,066	100	-	3,840,022,211
2006	Konversi Waran Seri III Conversion of Warrant Series II	298,830,000	100	-	4,138,852,211
2007	Konversi Waran Seri II Conversion of Warrant Series II	180,500	100	-	4,139,032,711

Tanggal Pelaksanaan Exercise Date	Aksi Korporasi Corporate Action	Penambahan Saham Number of Shares Issued	Nilai Nominal Nominal Value (Rp)	Harga Penawaran Offering Price (Rp)	Jumlah Saham Beredar Total Number of Outstanding Shares
2007	Konversi Waran Seri III Conversion of Warrant Series III	683,022,704	100	-	4,822,055,415
16 June 2008	PUT IV Saham Seri B Right Issue IV Series B Shares	964,528,953	100	100	5,786,584,368
2008	Konversi Waran Seri II Conversion of Warrant Series II	655,569	100	-	5,787,239,937
2008	Konversi Waran Seri III Conversion of Warrant Series III	425,478	100	-	5,787,665,415
2009	Konversi Waran Seri III Conversion of Warrant Series III	8,828,686	100	-	5,796,494,101
2009	Konversi Waran Seri IV Conversion of Warrant Series IV	383,764,094	100	-	6,180,258,195
2010	Konversi Waran Seri III Conversion of Warrant Series II	1,600,804	100	-	6,181,858,999
2010	Konversi Waran Seri IV Conversion of Warrant Series IV	41,933,667	100	-	6,223,792,666
2011	Konversi Waran Seri IV Conversion of Warrant Series IV	8,745,391	100	-	6,232,538,057
2012	Konversi Waran Seri IV Conversion of Warrant Series IV	3,395,219	100	-	6,235,933,276
2013	Konversi Waran Seri IV Conversion of Warrant Series IV	1,875,441	100	-	6,237,808,717
22 December 2015	PMTHMETD Private Placement	119,856,000	100	-	6,357,664,717
16 August 2016	PMTHMETD Private Placement	10,000,000	100	-	6,367,664,717
2 June 2017	Konversi PMTHMETD Saham Seri B menjadi Saham Seri A Conversion of Private Placement of Series B Shares to Series A Shares	-	500	-	6,367,664,717

1995	Pada 14 Juni 1995, Perseroan mendapatkan pernyataan efektif dari Ketua Bapepam melalui surat No. S-759/PM/1995 untuk mencatatkan saham di Bursa Efek Jakarta dan Bursa Efek Surabaya. Berikutnya, Perseroan melakukan Penawaran Umum Perdana atas 60.000.0000 saham dengan nilai nominal sebesar Rp500,- per saham dan harga penawaran sebesar Rp1.800,- per saham.	The Company received an effective statement from the Chairman of Bapepam (Capital Market Supervisory Agency) on 14 June 1995, through letter No. S-759 / PM / 1995 to list its shares on the Jakarta Stock Exchange and Surabaya Stock Exchange. The Company then conducts an Initial Public Offering of 60,000,0000 shares with a nominal value of Rp500 per share at the offering price of Rp1,800 per share.
1996	Pada 8 November 1996, Perseroan mendapatkan pernyataan efektif dari Ketua Bapepam melalui Surat No. S-1811/PM/1996 untuk melakukan Penawaran Umum Terbatas (PUT) I atas 663.000.000 saham dengan nilai nominal sebesar Rp500,- per saham dan harga penawaran sebesar Rp750,- per saham. Saat PUT I tersebut, melekat 99.450.000 Waran Seri I yang diterbitkan dengan cuma-cuma.	The Company obtained an effective statement from the Chairman of Bapepam (Capital Market Supervisory Agency) through Letter No. S-1811 / PM / 1996 on 8 November 1996, to carry out Right Issue I for 663,000,000 shares with a nominal value of Rp500 per share at the offering price of Rp750 per share. In this Right Issue I, as a bonus, shareholders will also be given 99,450,000 Series I Warrants.
2003	Perseroan melakukan reverse stock untuk saham yang telah diterbitkan (Saham Seri A) sehingga nilai nominal yang semula Rp500,- per saham menjadi Rp5.000,- per saham. Pada tanggal 23 Juni 2003, Perseroan mendapatkan pernyataan efektif dari Ketua Bapepam melalui surat No.S-1485/PM/2003 untuk melakukan PUT II dalam rangka penerbitan Hak Memesan Efek Terlebih Dahulu (HMETD) atas 2.137.115.520 Saham Seri B dengan nilai nominal sebesar Rp100,- per saham dan harga penawaran sebesar Rp100,- per saham. Pada setiap 15 Saham Seri B yang diterbitkan tersebut, melekat 15 Waran Seri II yang diberikan oleh Perseroan.	The Company conducts a reverse stock on Series A Shares, this corporate action changed the nominal value from IDR 500 per share to IDR 5,000 per share. On 23 June 2003, the Company obtained an effective statement from the Chairman of Bapepam (Capital Market Supervisory Agency) through letter No. S-1485 / PM / 2003 to conduct Right Issue II on 2,137,115,520 Series B Shares with a nominal value of Rp100 per share at the offering price of Rp100 , - per share. The Company will give 15 Series II Warrants for each of the 15 Series B Shares issued.
2005	Pada 27 Juni 2005, Perseroan mendapatkan pernyataan efektif dari Ketua Bapepam melalui surat No.S- 1691/PM/2005 untuk melakukan PUT III dalam rangka penerbitan HMETD atas 991.325.341 Saham Seri B dengan nilai nominal Rp100,- per saham. Setiap pemegang 500 Saham Seri A maupun Saham Seri B di Perseroan berhak untuk membeli 174 Saham Seri B yang diterbitkan tersebut dengan harga pelaksanaan Rp125,- per saham. Pada setiap 1 Saham Seri B yang diterbitkan tersebut melekat 1 Waran Seri III yang diberikan oleh Perseroan.	On 27 June 2005, the Company obtained an effective statement from the Chairman of Bapepam (Capital Market Supervisory Agency) through letter No. S-1691 / PM / 2005 to conduct Right Issue III to issue 991,325,341 Series B Shares with a nominal value of Rp100 per share. Each shareholder of 500 Series A Shares and Series B Shares has the right to purchase 174 Series B Shares that will be issued at the exercise price of Rp 125 per share. Furthermore, each 1 of the newly issued Series B Shares will receive 1 Series III Warrants.
2008	Pada 16 Juni 2008, Perseroan mendapatkan pernyataan efektif dari Ketua Bapepam melalui surat No. S-3859/BL/2008 untuk melakukan PUT IV dalam rangka penerbitan HMETD atas 966.427.608 Saham Seri B dengan nilai nominal Rp100,- per saham. Setiap pemegang 10 Saham Seri A maupun Saham Seri B di Perseroan berhak untuk membeli 2 Saham Seri B yang diterbitkan tersebut dengan rasio perbandingan 10 : 2 : 3 dan harga pelaksanaan Rp100,- per saham. Pada setiap 2 Saham Seri B yang diterbitkan tersebut melekat 3 Waran Seri IV yang diberikan oleh Perseroan secara cuma-cuma.	On 16 June 2008, the Company obtained an effective statement from the Chairman of Bapepam (Capital Market Supervisory Agency) through letter No. S-3859 / BL / 2008 to conduct Right Issue IV to issue 966,427,608 Series B Shares with a nominal value of Rp100 per share. Each shareholder of 10 Series A Shares and Series B Shares has the right to buy 2 Series B Shares, with a ratio of 10: 2: 3 at the exercise price of Rp100 per share. Each of 2 Series B Shares issued will receive 3 Warrants Series IV.
2015	Berdasarkan Akta Notaris Aryanti Artisari, SH, MKn No. 51 tanggal 20 November 2015 tentang Berita Acara Rapat Umum Pemegang Saham Luar Biasa (RUPS Luar Biasa), Pemegang Saham Perseroan menyetujui untuk menerbitkan 623.780.871 saham baru Seri B yang berasal dari saham portepel Perseroan dengan nilai nominal Rp100,- melalui penambahan Modal Tanpa Hak Memesan Efek Terlebih Dahulu (PMTHMETD). Pada tanggal 22 Desember 2015, Perseroan melaksanakan PMTHMETD sebanyak 119.856.000 Saham Seri B dengan dengan jumlah dana yang diperoleh sebesar Rp600,00 miliar.	Based on Notary Deed Aryanti Artisari, SH, MKn No. 51 dated 20 November 2015 concerning Minutes of Extraordinary General Meeting of Shareholders (Extraordinary GMS), the Shareholders of the Company agreed to conduct a Private Placement and issue 623,780,871 Series B new shares originating from the Company's portfolio shares with a nominal value of Rp100. On 22 December 2015, the Company again conducted a Private Placement to issue 119,856,000 Series B Shares, the total fund obtained from this Private Placement was to Rp600.00 billion.
2016	Pada 16 Agustus 2016, Perseroan melaksanakan PMTHMETD sebanyak 10.000.000 Saham Seri B dengan jumlah dana yang diperoleh sebesar Rp50,06 miliar.	On 16 August 2016, the Company again conducted a Private Placement of 10,000,000 Series B Shares with the amount of funds received was IDR 50.06 billion.
2017	Pada 2 Juni 2017, Perseroan melaksanakan konversi PMTHMETD saham seri B yang telah ditukar menjadi saham sebanyak 129.856.000 saham sehingga jumlah saham seri A dan seri B sebanyak 6.367.664.717 saham.	On 2 June 2017, the Company converted series B shares from Private Placement to 129,856,000 shares, bringing the total number of Series A and Series B shares to 6,367,664,717 shares.

KEBIJAKAN DAN PEMBAGIAN DIVIDEN

POLICY ON DIVIDEND AND DIVIDEND DISTRIBUTION

Pada tahun 2018, Pemegang Saham menyetujui pembagian dividen untuk tahun buku 2017 sebesar Rp6.358 juta atau Rp1,- berdasarkan keputusan RUPS Tahunan tanggal 8 Juni 2018. Sedangkan, pada tahun 2017, Pemegang Saham menyetujui pembagian dividen untuk tahun buku 2016 sebesar Rp6.358 juta atau Rp1,- per Saham Seri A dan Seri B berdasarkan Keputusan RUPS Tahunan pada tanggal 2 Juni 2017. Keputusan pembagian dividen tersebut dilaksanakan pada Rapat Umum Pemegang Saham dengan mempertimbangkan aspek besaran laba bersih, kondisi keuangan, dan kebutuhan modal untuk pengembangan usaha.

Informasi tentang pembagian dividen Perseroan diuraikan sebagai berikut:

In 2018, Shareholders agreed to distribute dividend for the financial year of 2017 for an amount of Rp6.358 million or Rp1 based on the Annual GMS resolution dated 8 June 2018. Meanwhile, in 2017, the Shareholders agreed to distribute dividend for the financial year of 2016 for an amount of Rp6.358 million or Rp 1 per Serie A and Serie B share based on Annual GMS Resolution on 2 June 2017. The decision to do this dividend distribution is taken on the Annual General Meeting of Shareholders by considering the aspect of net profit amount, company's financial condition and capital requirement for business expansion.

Information about the Company's dividend distribution is described as follows:

Tahun Year	Dividen Tunai per Saham Cash Dividend per Share (Rp)	Jumlah Dividen (jutaan Rupiah) Total Dividend Amount (million Rupiah)	Jumlah Laba Bersih (jutaan Rupiah) Net Profit Amount (in million Rupiah)	Rasio Jumlah Dividen Terhadap Laba Bersih (Dividend Pay Out Ratio) Ratio of Total Dividend to Net Profit (Dividend Pay Out Ratio) (%)
1995	56	28,560	142,242	20.08
1996	39	51,714	197,979	26.12
1999	5	7,123	401,276	1.78
2009	1	6,182	700,098	0.88
2010	1	6,224	1,277,814	0.49
2011	1	6,236	1,974,592	0.32
2012	1	6,237	1,567,801	0.40
2013	1	6,238	1,122,202	0.56
2014	1	6,238	1,213,130	0.51
2015	1	6,238	(992,853)	(0.63)
2016	1	6,358	1,689,850	0.38
2017	1	6,358	1,838,457	0.35
2018	1	6,358	1,537,695	0.41

KRONOLOGI PENCATATAN EFEK LAINNYA

CHRONOLOGICAL LISTING OF OTHER SECURITIES

Selama kurun waktu periode pelaporan, Perseroan tidak melakukan pencatatan efek selain saham, baik dalam bentuk obligasi, obligasi konversi, maupun sukuk.

During this reporting period, the Company did not issue securities other than shares, such as bonds, convertible bonds and sukuk.

LEMBAGA PENUNJANG PASAR MODAL

CAPITAL MARKET SUPPORTING INSTITUTION

Nama dan Alamat Lembaga Institution Name and Address	Jasa Service Provided	Periode Penugasan Assignment Period
Akuntan Publik Mirawati Sensi Idris Member of Moore Stephens Intiland Tower Lantai 7 Jl. Jenderal Sudirman Kav. 32 Jakarta, 10220 T : (+6221) 570 8111 F : (+6221) 572 2737	Audit Laporan Keuangan Perseroan. To audit the Company's Financial Statements	2018
Biro Administrasi Efek PT Sinartama Gunita Sinar Mas Land Plaza Menara I Lt. 9 Jl. MH Thamrin No. 51 Jakarta Pusat, 10350 T : (+6221) 392 2332 F : (+6221) 392 3003	Pengelolaan administrasi dan pencatatan para Pemegang Saham Perseroan. To manage the administration and registration of the Company's shareholders.	2018
Konsultan Hukum Lasutlay & Partners Jl. Radio IV No.15 Kebayoran Baru, Jakarta, 12130 T : (+6221) 720 7359, 720 4279 F : (+6221) 720 4275	Konsultasi perkara hukum Perseroan. To provide consultation regarding the Company's legal cases	2018
Notaris Aulia Taufani, SH Menara Sudirman Lt. 17D Jl. Jenderal Sudirman Kav. 60 Jakarta Selatan, 12190 T : (+6221) 528 92366 (<i>hunting</i>) F : (+6221) 520 4780	Pembuatan akta-akta Perseroan. To prepare and issue the Company's deeds.	2018

AKSES INFORMASI

INFORMATION ACCESS

Perseroan menyediakan informasi yang dapat diakses oleh seluruh pemangku kepentingan melalui:

Sinar Mas Land Plaza Tower I Lt. 9
 Jl. MH Thamrin No. 51 Jakarta, 10350

T : (+6221) 392 5660

F : (+6221) 392 5788

E : multiartha@smma.co.id

W : www.sinarmasmultiartha.com

Informasi perkembangan saham dan permodalan PT Sinar Mas Multiartha Tbk dapat diakses melalui *website* Bursa Efek Indonesia (www.idx.co.id).

The Company provides information that can be accessed by all stakeholders through:

Sinar Mas Land Plaza Tower I Lt. 9
 Jl. MH Thamrin No. 51 Jakarta, 10350

T : (+6221) 392 5660

F : (+6221) 392 5788

E : multiartha@smma.co.id

W : www.sinarmasmultiartha.com

Information on the development of the Company's shares and capital can be accessed through the Indonesia Stock Exchange website (www.idx.co.id).

SUMBER DAYA MANUSIA HUMAN RESOURCES

Ketersediaan sumber daya manusia (SDM) menjadi faktor utama kelangsungan usaha dan menjamin kesuksesan Perseroan di masa depan. Karenanya, Perseroan berkomitmen mengembangkan SDM secara terintegrasi untuk menghasilkan SDM yang profesional, bertalenta, kreatif dan dinamis. Hal tersebut didukung dengan proses perekrutan orang-orang yang terbaik, mengembangkan, mempertahankan dan memfasilitasi SDM supaya menghasilkan kinerja terbaik secara konsisten, bahkan pada situasi tersulit.

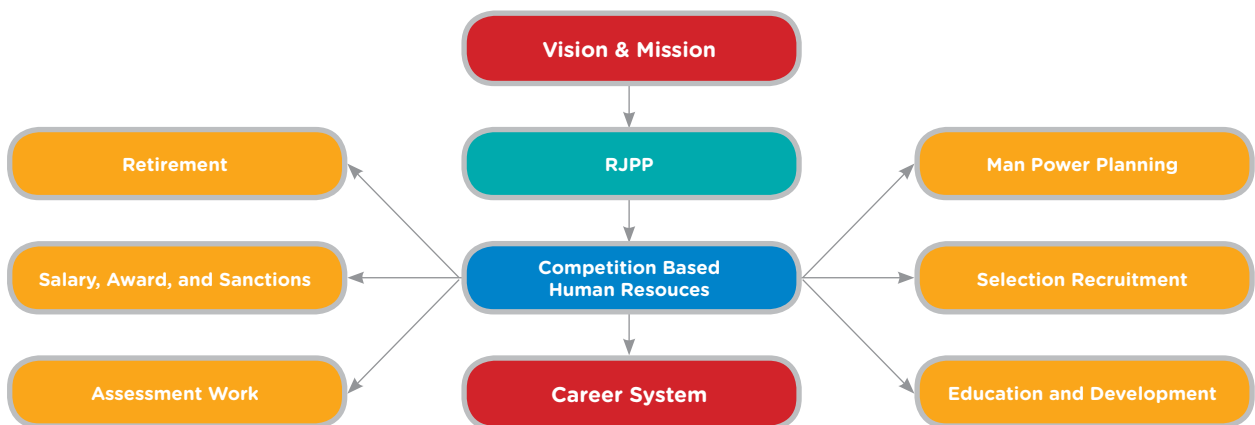
Human Resources (HR) is the main factor for the business continuity and success of the Company in the future. Therefore, the Company is committed to develop its HR in an integrated manner to produce professional, talented, creative and dynamic human resources. This can be achieved by recruiting the best people, developing, maintaining and facilitating these HR to produce the best performance consistently, even in the most difficult situations.

Pengelolaan SDM

SDM berbasis kompetensi dikelola Perseroan menggunakan metode *capacity building*, yaitu pemetaan kompetensi, pendidikan berkelanjutan, penilaian kinerja, dan pengembangan karir. Berikut diuraikan metode *capacity building* di Perseroan:

HR Management

The Company manages its competency based human resources through capacity building, such as competency mapping, continuing education, performance appraisal, and career development. The following is a description of the capacity building method adopted by the Company:



Rekrutmen

Proses rekrutmen dilakukan tanpa diskriminasi terhadap suku, agama, ras, golongan, *gender* dan kondisi fisik. Pelaksanaan rekrutmen untuk menghasilkan SDM (*manpower planning*) terbaik dan memenuhi kompetensi yang dipersyaratkan oleh Perseroan. Selain itu, Perseroan merekrut SDM melalui cara mandiri atau kerjasama pihak eksternal seperti jasa penyedia tenaga kerja (*outsourcing*) berdasarkan jumlah, jabatan dan persyaratan kompetensi.

Recruitment

The recruitment process is carried out without discriminating applicants based on their ethnicity, religion, race, class, gender and physical condition. The Company ensures that recruitment is carried out well in order to produce the best HR (*manpower planning*) and fulfill the competencies required by the Company. The Company conducts HR recruitment on its own or cooperates with external parties such as outsourcing services, in order to find candidates based on number, position and competency requirements.

Komposisi SDM

Pada tahun 2018 dan 2017, jumlah pegawai tetap di Perseroan adalah 15 dan 12 orang. Sedangkan jumlah pegawai tetap gabungan Grup per tahun 2018 dan 2017 adalah 6.086 dan 5.760 pegawai. Komposisi SDM di Perseroan terdiri dari personil manajemen kunci, yaitu Dewan Komisaris, Direksi, Kepala Divisi, Group Head, Koordinator Wilayah, dan Pimpinan Cabang.

Pengembangan Kualitas

Program pengembangan sumber daya manusia disusun dengan fokus pada peningkatan produktivitas untuk menunjang pencapaian target dan sasaran strategi Perseroan. Perseroan berkomitmen bahwa sejak awal karyawan bergabung dengan Perseroan, maka Perseroan akan melakukan penguatan dan pengembangan SDM melalui program-program pengembangan kompetensi dan proses pengelolaan SDM yang andal.

Perseroan menekankan bahwa SDM diberi kesempatan yang sama untuk bergabung dalam program pendidikan dan pelatihan yang diselenggarakan Perseroan. Program pengembangan kualitas di Perseroan dilakukan secara *inhouse training* atau *public training* di dalam maupun di luar negeri.

Tahun 2018, SDM turut serta dalam program pendidikan dan pelatihan perihal *Management Development Program* (MDP), perkembangan pasar modal, sistem pelaporan jasa keuangan, sistem manajemen risiko, sistem teknologi informasi, sistem pengendalian internal, sertifikasi profesi, dan lain-lain.

Penilaian Kinerja

Perseroan secara berkesinambungan melakukan penilaian SDM untuk memenuhi kompetensi dan keahlian yang dibutuhkan berdasarkan kinerja masing-masing SDM. Penilaian kinerja dilakukan oleh pimpinan SDM secara langsung dengan keputusan memberi penghargaan atau hukuman, promosi atau mutasi atau demosi, serta remunerasi dan fasilitas kesejahteraan lainnya.

Pengembangan Karir

Kesempatan pengembangan karir diberikan secara terbuka dan objektif kepada seluruh karyawan untuk meningkatkan kompetensi dengan tetap memperhatikan kesesuaian pendidikan, pengalaman, dan kompetensi

HR composition

The number of permanent employees of the Company in 2018 and 2017 is 15 and 12 people. While the number of permanent employees for the entire group throughout 2018 and 2017 is 6,086 and 5,760 employees. The Company's HR consists of key management personnel, namely the Board of Commissioners, Board of Directors, Division Heads, Group Heads, Regional Coordinators, and Branch Managers.

Quality Development

The company's human resources development program is written with the aim to focus on increasing its productivity thus support the achievement of the Company's targets and strategies. The company is committed to empower and develop its human resources through competency programs and reliable HR management since the employees first joined the Company.

The Company puts an emphasize on giving its HR the same opportunity to join the education and training program organized by the Company. The Company provide the quality development program through in-house training or public training held in Indonesia or abroad.

In 2018, the education and training programs that has been attended by the Company's HR is in related to the Management Development Program (MDP), capital market developments, financial service reporting systems, risk management systems, information technology systems, internal control systems, professional certification, and others.

Performance Assessment

The Company continuously evaluates its HR based on each HR work performance to meet the required competencies and expertise. The performance assessment is directly carried out by HR leaders, based on the result, each HR will be given rewards, penalties, promotions, transfers or demotion, as well as remuneration and other welfare facilities.

Career Development

Each employee is given opportunities to develop their career, and to improve their competencies by considering their education, experience, and current competencies. In addition, the Company also provides opportunities to

yang dimiliki karyawan. Selain itu, Perseroan juga memberikan kesempatan kepada seluruh karyawan yang memiliki kinerja sangat baik dan kompeten untuk menduduki posisi yang lebih tinggi.

Remunerasi dan Kesejahteraan

Remunerasi dan kesejahteraan SDM diberikan sebagai apresiasi Perseroan kepada seluruh SDM karena telah mendukung pencapaian target Perseroan. Perseroan mengikuti peraturan yang berlaku dalam penetapan remunerasi dan kesejahteraan SDM.

Komponen remunerasi di Perseroan terdiri dari gaji pokok, tunjangan, dan bonus. Perseroan juga menaruh perhatian besar untuk kesejahteraan bagi seluruh karyawan melalui program kesehatan dan keselamatan kerja (K3). Perseroan mengelola penggantian biaya pengobatan sebagai komitmen atas program jaminan kesehatan. Keselamatan kerja di wilayah operasional Perseroan telah difasilitasi dengan menyediakan sarana alat pemadam kebakaran, pertolongan pertama pada kecelakaan (P3K), dan pemeriksaan rutin seluruh sarana operasional Perseroan. Tujuan utama dari penerapan K3 adalah pencegahan terjadinya kecelakaan kerja, maka realisasi dari tujuan tersebut adalah Perseroan mencatatkan *zero accident* pada tahun 2018.

Perseroan secara intens mengadakan acara gathering dengan karyawan untuk meningkatkan rasa solidaritas dan menjalin SDM yang solid. *Gathering* dilaksanakan di dalam dan di luar wilayah operasional Perseroan. Perseroan juga menyediakan kemudahan akses apabila terdapat pelaporan masalah ketenagakerjaan melalui Divisi *General Affairs* dan *Human Resources Development*. Pengaduan masalah ketenagakerjaan akan ditangani secara bijak dan objektif.

Rencana Pengembangan Pengelolaan SDM 2019

Setiap tahun Perseroan melakukan evaluasi pengelolaan SDM untuk menunjang penataan SDM yang baik dan terstruktur. Rencana pengembangan pengelolaan SDM disusun dengan memperhatikan perkembangan usaha Perseroan, perkembangan peraturan perundang-undangan dan keputusan regulator. Pada tahun 2019, Perseroan merencanakan pengembangan kualitas SDM berupa evaluasi kecukupan SDM dan penyempurnaan peraturan dan kebijakan terkait SDM.

all its competent employees with excellent performance to have higher positions.

Remuneration and Welfare

The Company provides remuneration and welfare to its HR as a form of appreciation to its human resources for supporting the Company to achieve its targets. The company provides HR remuneration and welfare by following the applicable regulations.

The component of the Company remuneration consists of basic salary, benefits and bonuses. The Company also give a good consideration to all its employees welfare through the occupational health and safety program (OHS). The Company provides medical expenses reimbursement as the Company's commitment to the health insurance program. Work safety in the Company's operational areas is carried out by providing fire extinguishers, first aid for accidents, and routine inspection of all operational facilities of the Company. The main purpose of applying OHS is to prevent work accidents. The Company recorded that there were no accidents occurred in 2018.

The Company holds gatherings regularly with its employees to increase solidarity among employees and build strong HR. Gathering is carried out within and outside the operational area of the Company. The Company also encourages its employees who would like to report labor issues, reports can be submitted through the General Affairs Division and Human Resources Development. Complaints on labor issues will be handled wisely and objectively.

HR Management Development Plan 2019

The Company evaluates HR management every year in order to produce good and structured HR. The plan for developing HR management is carried out by considering the Company's business development, the development of prevailing laws and regulations and the regulator's decree. The development of quality human resources planned by the company for 2019 is to evaluate the adequacy of HR, as well as to improve HR related regulations and policies.

ANALISIS DAN PEMBAHASAN MANAJEMEN

MANAGEMENT DISCUSSION AND ANALYSIS

Tinjauan Keuangan Economic Review	108
Tinjauan Industri Industry Review	108
Tinjauan Kinerja Operasional Operational Performance Review	109
Tinjauan Keuangan Financial Review	114
Laporan Posisi Keuangan Konsolidasian Consolidated Statement of Financial Position	114
Laporan Laba (Rugi) Komprehensif Konsolidasian Consolidated Statement of Comprehensive Income (Loss)	118
Laporan Arus Kas Konsolidasian Consolidated Statements of Cash Flows	121
Rasio Keuangan Financial Ratio	122
Struktur Permodalan Capital Structure	124
Investasi Barang Modal Capital Goods Investment	124
Ikatan Material Terkait Investasi Barang Modal Material Commitment Related to Capital Goods Investment	125
Informasi Material Mengenai Investasi, Ekspansi, Divestasi, Akuisisi, dan Restrukturisasi Utang/Modal Material Information Related to Investment, Expansion, Divestment, Acquisition, Debt and/or Capital Restructuring	126
Transaksi-transaksi Berelasi Related Transactions	126
Komitmen dan Kontijensi Commitment and Contingency	128
Instrumen Keuangan Derivatif dan Aktivitas Lindung Nilai Derivative Financial Instruments and Hedging Activities	129
Aspek Pemasaran Marketing Aspect	129
Perbandingan Target dan Realisasi Tahun 2018 Comparison of Target and Realization in 2018	129
Prospek dan Target Usaha Tahun 2019 Prospect and Business Target in 2019	129
Strategi Usaha Tahun 2019 Business Strategies in 2019	130
Informasi Material Setelah Tanggal Laporan Akuntan Material Information After the Date of the Accountant's Report	130
Perubahan Peraturan Perundang-Undangan Changes in Laws and Regulations	131
Perubahan Kebijakan Akuntansi Changes in Accounting Policy	131



04



TINJAUAN KEUANGAN

ECONOMIC REVIEW

Pertumbuhan ekonomi global mengalami perlambatan, disertai ketidakpastian pasar keuangan yang tetap tinggi dibandingkan tahun 2017. Perlambatan tersebut khususnya terjadi di negara Eropa dan Tiongkok. Sedangkan, pertumbuhan lebih baik khususnya terjadi di negara Amerika Serikat (AS) dan Indonesia.

Perekonomian AS tetap kuat, ditopang oleh kinerja konsumsi dan belanja pemerintah. Sedangkan perekonomian Eropa melambat sejalan dengan melemahnya kinerja ekspor, konsumsi, serta konsolidasi fiskal yang telah berlangsung sejak 2013. Di Asia, perekonomian Tiongkok juga mengalami perlambatan. Perlambatan terutama bersumber dari melambatnya kinerja konsumsi dan kinerja industri yang tertahan sebagai respon dari permintaan domestik dan prospek ekspor.

Perekonomian Indonesia terpantau stabil terbukti dengan pertumbuhan ekonomi Indonesia mencapai 5,17%, lebih tinggi dibandingkan tahun 2017 yang mencapai 5,07%. Seiring dengan pertumbuhan perekonomian Indonesia yang tumbuh membaik, laju pertumbuhan menurut lapangan usaha juga ikut membaik. Pertumbuhan kinerja terjadi di seluruh lapangan usaha, namun sektor jasa keuangan dan asuransi justru mengalami perlambatan laju pertumbuhan, dari semula 5,48% menjadi 4,17%.

(Sumber: Badan Pusat Statistik Pertumbuhan Ekonomi Indonesia Triwulan IV-2018 No.15/02/Th/XXII, 6 Februari 2019)

Global economic growth was sluggish, accompanied by financial market uncertainty that remained high compared to 2017. The slowdown was particularly true in European countries and China. Meanwhile, better growth especially occurred in the United States (US) and Indonesia.

The US economy remained strong, supported by consumption and government spending. While European economy was slowing down due to weakening exports, consumption, and fiscal consolidation that has been going since 2013. In Asia, Chinese economy also experienced a slowdown. It was mainly caused by slowing performance of consumption and restrained industrial performance in response to domestic demand and export prospects.

Indonesia's economy was monitored as stable as evidenced by Indonesia's economic growth reaching 5.17%, higher than in 2017 which reached 5.07%. In line with Indonesia's improving economic growth, the rate of growth by business sectors also improved. Performance growth occurred in all business sectors, except for the financial services and insurance sector which actually experienced a slowdown in growth, from 5.48% to 4.17%.

(Source: Statistics Indonesia - Indonesia Economic Growth Quarter IV-2018 No.15/02/Th/XXII, 6 February 2019)

TINJAUAN INDUSTRI

INDUSTRY REVIEW

Kondisi perekonomian global tahun 2018 berdampak pada perlambatan laju pertumbuhan sektor jasa keuangan dan asuransi, khususnya industri asuransi, sejalan dengan pernyataan dari Otoritas Jasa Keuangan yang menyebutkan bahwa pertumbuhan total premi industri asuransi di 2018 hanya mampu mencapai angka 9%. Meskipun demikian, pendapatan premi asuransi untuk tahun 2018 mencapai Rp433,30 triliun, naik dibandingkan tahun 2017 sebesar Rp405,88 triliun.

Global economic situation in 2018 had an impact on the slowing growth rate of the financial services and insurance sector, particularly the insurance industry. It is reflected on insurance industry's total premium growth in 2018 which was only able to reach 9%, as stated by Financial Services Authority. Nonetheless, insurance premium income for 2018 reached Rp433.30 trillion, up from Rp405.88 trillion in 2017.

Komposisi pendapatan premi masih didominasi oleh asuransi jiwa dengan porsi sebesar 42,94%, diikuti oleh BPJS sebesar 33,90%, asuransi umum dan reasuransi sebesar 20,37%, serta asuransi wajib sebesar 2,79%. Kondisi ini menunjukkan bahwa potensi pertumbuhan industri asuransi masih menjanjikan mengingat semakin hari semakin banyak nasabah yang menggunakan layanan asuransi di dalam kehidupan mereka.

(Sumber: Laporan Triwulan IV 2018 Otoritas Jasa Keuangan dan Asosiasi Asuransi Umum Indonesia)

The composition of premium income was still dominated by life insurance with a portion of 42.94%, followed by BPJS of 33.90%, general insurance and reinsurance of 20.37%, and compulsory insurance of 2.79%. This condition shows that growth potential of the insurance industry is still promising considering that more customers are using insurance services in their lives.

(Source: Financial Services Authority 2018 Quarter IV Report and Indonesia General Insurance Association)



TINJAUAN KINERJA OPERASIONAL

OPERATIONAL PERFORMANCE REVIEW

Segmen bisnis Perseroan dikelompokkan menjadi beberapa segmen sebagai berikut:

1. *Underwriting* asuransi;
2. Pembiayaan konsumen, piutang sewa pembiayaan dan anjak piutang;
3. Jasa biro administrasi efek;
4. Jasa penjaminan emisi dan perantara pedagang efek, serta jasa manajer investasi;
6. Perbankan; serta
7. Pembangunan, perdagangan, dan jasa.

Kinerja Perseroan selama tahun 2018 masih menunjukkan pertumbuhan ke arah positif. Pencapaian kinerja Perseroan yang cukup memuaskan ini, disebabkan oleh perbaikan pada bidang Organisasi dan Sumber Daya Manusia, pemanfaatan Teknologi Informasi, Tata Kelola Perusahaan yang Baik, Manajemen Risiko, serta Efektifitas Pemasaran untuk menunjang operasional Perseroan secara lebih maksimal.

Underwriting Asuransi

Uraian	2018	2017	Pertumbuhan Growth		Description
			Rp	(%)	
Pendapatan	30,903,096	26,719,149	4,183,947	15.66	Income
Beban Operasional	29,972,641	25,527,310	4,445,331	17.41	Operational Expenses
Laba Sebelum Pajak	930,455	1,191,839	(261,384)	(21.93)	Profit Before Tax
Penghasilan (Beban) Pajak	(2,822)	(63,987)	61,165	(95.59)	Tax Income (Expense)
Laba Bersih	927,633	1,127,852	200,219	(17.75)	Net Profit
Aset	55,054,887	48,577,767	6,477,120	13.33	Assets
Liabilitas	43,614,805	36,000,027	7,614,778	21.15	Liabilities

Bidang usaha *underwriting* asuransi mengalami pertumbuhan pendapatan sebesar 15,66%. Kondisi ini terutama disebabkan kenaikan pada pendapatan lain-lain dan keuntungan kurs mata uang asing. Kenaikan pendapatan juga sejalan dengan aset pada *underwriting* asuransi yang mengalami peningkatan sebesar 13,33%. Sedangkan pada laba sebelum pajak dan laba bersih mengalami penurunan sebesar 21,93% dan 17,75%.

The Company's business segments are grouped into the following segments:

1. Insurance underwriting;
2. Consumer finance, finance lease receivables and factoring;
3. Securities administration bureau services;
4. Underwriting, securities brokers, and investment manager;
5. Banking; and
6. Construction, trade and services.

The company showed a positive growth performance in 2018. The Company's achieved its satisfactory performance due to the improvements in the Organization and Human Resources, and utilization of Information Technology, Good Corporate Governance, Risk Management, and Marketing Effectiveness, all of which are intended to support the Company's operations to be more optimal.

Insurance Underwriting

dalam jutaan Rupiah, kecuali dinyatakan lain
in millions of Rupiah, unless otherwise stated

The insurance underwriting business sector's income grew by 15.66%. This condition was mainly due to increase in other income and gains from foreign exchange rates. The increase in income was also in line with assets under insurance underwriting which increased by 13.33%. Whereas profit before tax and net income decreased by 21.93% and 17.75%.

Pembiayaan Konsumen, Piutang Sewa Pembiayaan, dan Anjak Piutang

Consumer Finance, Finance Lease Receivables, and Factoring

dalam jutaan Rupiah, kecuali dinyatakan lain
in millions of Rupiah, unless otherwise stated

Uraian	2018	2017	Pertumbuhan Growth		Description
			Rp	(%)	
Pendapatan	1,655,934	1,502,113	153,821	10.24	Income
Beban Operasional	1,450,814	1,220,802	230,012	18.84	Operational Expenses
Laba Sebelum Pajak	205,120	281,311	(76,191)	(27.08)	Profit Before Tax
Penghasilan (Beban) Pajak	(41,619)	(62,461)	20,842	(33.37)	Tax Income (Expense)
Laba Bersih	163,501	218,850	(55,349)	(25.29)	Net Profit
Aset	8,087,147	7,167,825	919,322	12.83	Assets
Liabilitas	5,726,929	5,073,701	653,228	12.87	Liabilities

Segmen usaha pembiayaan konsumen, piutang sewa pembiayaan, dan anjak piutang mencatatkan pertumbuhan pendapatan sebesar 10,24%. Peningkatan tersebut disebabkan oleh keuntungan dari bunga dan bagi hasil, serta pendapatan administrasi dan komisi. Tercatat juga aset dan liabilitas yang mengalami kenaikan sebesar 12,83% dan 12,87%. Sedangkan perolehan laba bersih dari segmen ini mengalami penurunan karena beban operasional yang naik 35,28%.

Consumer financing, finance lease receivables and factoring business segment recorded 10.24% revenue growth. The increase was contributed by interest income and profit sharing, as well as administration and commission income. Assets and liabilities also increased by 12.83% and 12.87% respectively. Whereas net profit from this segment decreased due to 35.28% increase in operating expense

Jasa Biro Administrasi Efek

Securities Administration Bureau Services

dalam jutaan Rupiah, kecuali dinyatakan lain
in millions of Rupiah, unless otherwise stated

Uraian	2018	2017	Pertumbuhan Growth		Description
			Rp	(%)	
Pendapatan	6,950	6,344	606	9.55	Income
Beban Operasional	5,549	4,752	797	16.77	Operational Expenses
Laba Sebelum Pajak	1,401	1,592	(191)	(12.00)	Profit Before Tax
Penghasilan (Beban) Pajak	453	(9)	462	(5133.33)	Tax Income (Expense)
Laba Bersih	1,854	1,583	271	17.12	Net Profit
Aset	32,822	30,021	2,801	9.33	Assets
Liabilitas	6,237	5,441	796	14.63	Liabilities

Segmen usaha jasa biro administrasi efek telah mencatatkan pertumbuhan pendapatan sebesar 9,55%. Hal ini telah mendorong pertumbuhan laba bersih sebesar 17,12%, sejalan dengan kenaikan pendapatan. Selain itu, aset segmen ini juga tercatat mengalami peningkatan sebesar 9,33%.

Business segment of shares registration bureau/ securities administration bureau service recorded 9.55% revenue growth. This has promoted net income growth by 17.12% along with an increase in revenue. In addition to this, assets in this segment also gained 9.33% increase.

Jasa Penjaminan Emisi dan Perantara Pedagang Efek, serta Jasa Manajer Investasi

Underwriter, Broker Dealer and Investment Manager Services

dalam jutaan Rupiah, kecuali dinyatakan lain
in millions of Rupiah, unless otherwise stated

Uraian	2018	2017	Pertumbuhan Growth		Description
			Rp	(%)	
Pendapatan	339,731	327,974	11,757	3.58	Income
Beban Operasional	202,337	145,971	56,366	38.61	Operational Expenses
Laba Sebelum Pajak	137,394	182,003	(44,609)	(24.51)	Profit Before Tax
Penghasilan (Beban) Pajak	(33,550)	(43,578)	10,028	(23.01)	Tax Income (Expense)
Laba Bersih	103,844	138,425	(34,581)	(24.98)	Net Profit
Aset	2,228,203	1,852,983	375,220	20.25	Assets
Liabilitas	1,088,205	518,252	569,953	109.98	Liabilities

Sepanjang tahun 2018, segmen usaha jasa penjaminan emisi dan perantaran pedagang efek, serta jasa manajer investasi mencatat pertumbuhan pendapatan sebesar 3,58%. Peningkatan ini terutama dikarenakan kenaikan pendapatan operasi sebesar 15,36%. Demikian juga aset mengalami kenaikan sebesar 20,25%, yang dipengaruhi oleh kenaikan investasi dalam saham sebesar 25,08%.

In the course of 2018, business segment of underwriting service and securities broker service, as well as investment manager service gained 3.58% revenue growth. This gain is primarily due to an increase in operational income by 15.36%. Similarly, assets also experienced an increase by 20.25%, which was influenced by increased investment in shares by 25.08%.

Perbankan

Banking

dalam jutaan Rupiah, kecuali dinyatakan lain
in millions of Rupiah, unless otherwise stated

Uraian	2018	2017	Pertumbuhan Growth		Description
			Rp	(%)	
Pendapatan	3,752,260	3,645,664	106,596	2.92	Income
Beban Operasional	3,669,574	3,231,112	438,462	13.57	Operational Expenses
Laba Sebelum Pajak	82,686	414,552	(331,866)	(80.05)	Profit Before Tax
Penghasilan (Beban) Pajak	(25,391)	(88,536)	63,145	(71.32)	Tax Income (Expense)
Laba Bersih	57,295	326,016	(268,721)	(82.43)	Net Profit
Aset	30,462,276	30,110,792	351,484	1.17	Assets
Liabilitas	25,907,321	25,574,893	332,428	1.30	Liabilities

Segmen usaha perbankan Perseroan telah mencatatkan peningkatan pendapatan sebesar 2,92%. Peningkatan ini dikontribusi oleh keuntungan dari investasi pada unit reksa dana. Sementara itu, beban operasional meningkat sebesar 13,57% yang mengakibatkan perolehan laba bersih menurun sebesar 82,43%. Adapun jumlah aset sektor perbankan Perseroan ini tercatat meningkat 1,17% dibanding tahun 2017.

The Company's financing business segment has recorded revenue growth by 2.92%. This increase was contributed by the gain made in investments in mutual funds. Whereas, operational expenses increased by 13.57% that resulted in decreased net income by 82.43%. While the number of assets in the Company's banking sector showed a gain of 1.17%, compared to that of 2017.

Pembangunan, Perdagangan, dan Jasa

Construction, Trade, and Services

dalam jutaan Rupiah, kecuali dinyatakan lain
in millions of Rupiah, unless otherwise stated

Uraian	2018	2017	Pertumbuhan Growth		Description
			Rp	(%)	
Pendapatan	740,320	936,436	(196,116)	(20.94)	Income
Beban Operasional	730,050	880,437	(150,387)	(17.08)	Operational Expenses
Laba Sebelum Pajak	10,270	55,999	(45,729)	(81.66)	Profit Before Tax
Penghasilan (Beban) Pajak	(909)	1,150	(2,059)	(179.04)	Tax Income (Expense)
Laba Bersih	9,361	57,149	(47,788)	(83.62)	Net Profit
Aset	1,719,651	841,264	878,387	104.41	Assets
Liabilitas	135,510	93,106	42,404	45.54	Liabilities

Segmen usaha pembangunan, perdagangan, dan jasa Perseroan mencatatkan penurunan pendapatan sebesar 20,94% dibandingkan tahun 2017. Hal ini disebabkan adanya penurunan pada keuntungan kurs mata uang asing dan pendapatan administrasi dan komisi. Penurunan ini berdampak pada laba sebelum pajak dan laba bersih yang turun sebesar 81,66% dan 83,82%. Lain halnya dengan aset yang mengalami kenaikan sebesar 104,41% atau sekitar Rp878,39 miliar.

The Company's business segments of development, trade, and service recorded a decrease in revenue by 20.94% from revenue in 2017. This was caused by decline in foreign exchange gain and in administrative revenues and commissions. This decline affected the income before tax and net income which were decreasing respectively by 81.66% and 83.82%. On the contrary, assets showed an increase of 104.41% or around Rp878.39 billion.



TINJAUAN KEUANGAN

FINANCIAL REVIEW

Analisa Laporan Keuangan Perseroan disusun berdasarkan Laporan Keuangan yang telah diaudit oleh Kantor Akuntan Publik Mirawati Sensi Idris untuk tahun buku yang berakhir pada tanggal 31 Desember 2018 dan 2017 dengan opini wajar, dalam semua hal yang material.

The analysis of the Company's Financial Statements is written based on the Financial Statements that is audited by the Public Account Office of Mirawati Sensi Idris for the financial year ended on 31 December 2018 and 31 December 2017 with Unqualified Opinion in all matters that are material.

Laporan Posisi Keuangan Konsolidasian

Consolidated Statement of Financial Position

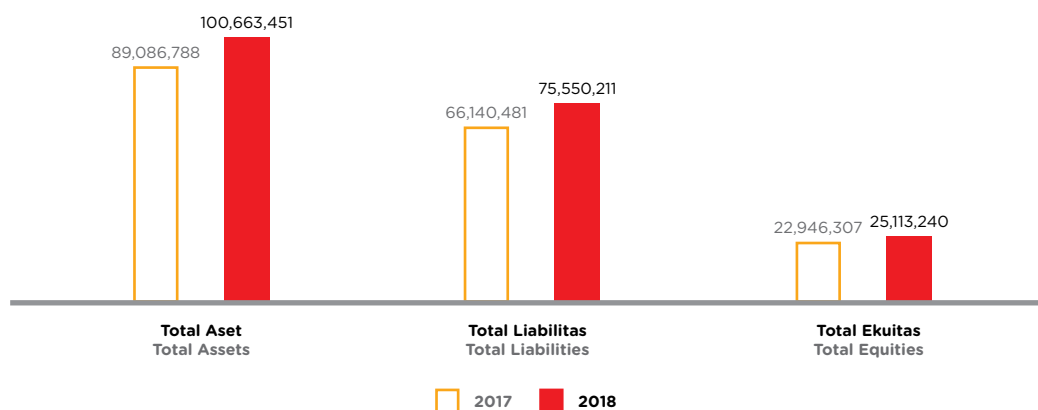
dalam jutaan Rupiah, kecuali dinyatakan lain
in millions of Rupiah, unless otherwise stated

Uraian	2018	2017	Pertumbuhan Growth		Description
			Rp	(%)	
Total Aset	100,663,451	89,086,788	11,576,663	12.99	Total Assets
Total Liabilitas	75,550,211	66,140,481	9,409,730	14.23	Total Liabilities
Total Ekuitas	25,113,240	22,946,307	2,166,933	9.44	Total Equities

Laporan Posisi Keuangan Konsolidasian

Consolidated Statement of Financial Position

(dalam jutaan Rupiah / in million Rupiah)



Total Aset**Total Assets**

dalam jutaan Rupiah, kecuali dinyatakan lain
in millions of Rupiah, unless otherwise stated

Uraian	2018	2017	Pertumbuhan Growth		Description
			Rp	(%)	
Kas dan Bank	3,980,657	4,351,508	(370,851)	(8.52)	Cash and Banks
Efek yang Dibeli dengan Janji Jual Kembali	489,812	120,764	369,048	305.59	Securities Purchased Under Agreement to Resell
Investasi Jangka Pendek	59,247,522	50,581,061	8,666,461	17.13	Short-Term Investment
Piutang Pembiayaan Konsumen	1,735,809	1,520,255	215,554	14.18	Consumer Financing Receivable
Piutang Sewa Pembiayaan	2,295	3,567	(1,272)	(35.66)	Financing Lease Receivables
Tagihan Anjak Piutang	4,415,833	3,979,434	436,399	10.97	Factoring Receivables
Piutang Premi dan Reasuransi	960,829	726,170	234,659	32.31	Premium and Reinsurance Receivables
Kredit	19,214,056	18,365,482	848,574	4.62	Loans
Tagihan Akseptasi	243,250	185,015	59,997	20.53	Acceptance Receivables
Aset Ijarah	623,776	269,684	354,092	131.30	Ijarah Assets
Piutang Perusahaan Efek	1,058,913	475,422	583,491	122.73	Receivable of Brokers
Piutang Lain-lain	1,241,709	2,549,192	(1,307,483)	(51.29)	Other Receivables
Aset Reasuransi	1,688,695	845,229	843,466	99.79	Reinsurance Asset
Investasi dalam Saham	965,224	918,460	46,764	5.09	Investment in Share
Properti Investasi - Bersih	422,677	166,213	256,464	154.30	Investment in Property - Net
Aset Tetap - Bersih	2,642,568	2,529,926	112,642	4.45	Property and Equipment - Net
Agunan yang Diambil Alih	487,014	570,565	(83,551)	(14.64)	Foreclosed Assets
Aset Pajak Tangguhan	74,013	71,110	2,903	4.08	Deferred Tax Asset
Aset Lain-lain	1,168,799	857,731	311,068	36.27	Other Assets
Total Aset	100,663,451	89,086,788	11,576,663	12.99	Total Asset

Sepanjang tahun 2018, Perseroan telah berhasil membukukan aset sebesar Rp100,66 triliun, mengalami peningkatan 12,99% dibandingkan tahun 2017 sebesar Rp89,07 triliun. Peningkatan tersebut terutama disebabkan oleh peningkatan pada efek yang dibeli dengan janji dijual kembali sebesar Rp369,05 triliun, diikuti peningkatan properti investasi sebesar Rp256,46 miliar.

Throughout 2018, the Company has managed to book Rp100.66 trillion asset, which demonstrates an increase of 12.99% when compared to the Rp89.07 trillion asset in 2017. Such increase was primarily due to increase in shares/securities purchased under agreement to resell for Rp369.05 trillion, followed by increase in investment property for Rp256.46 billion.

Total Liabilitas

Total Liabilities

dalam jutaan Rupiah, kecuali dinyatakan lain
in millions of Rupiah, unless otherwise stated

Uraian	2018	2017	Pertumbuhan Growth		Description
			Rp	(%)	
Simpanan dan Simpanan dari Bank Lain	24,457,183	23,744,668	712,515	3.00	Deposits and Deposits from Other Banks
Utang Asuransi	804,738	691,536	113,202	16.37	Insurance Payable
Premi Diterima Dimuka	1,264,824	1,119,271	145,553	13.00	Unearned Premium
Liabilitas Manfaat Polis Masa Depan	4,218,915	4,857,986	(639,071)	(13.16)	Future Policy Benefit Liability
Dana Pemegang Polis - Unit Link	31,614,008	24,832,669	6,781,339	27.31	Segregated Fund Contract Liabilities - Unit Link
Liabilitas Kontrak Asuransi	84,745	84,601	144	0.17	Insurance Contract Liability
Premi Belum Merupakan Pendapatan dan Estimasi Liabilitas Klaim	3,023,710	1,949,984	1,073,726	55.06	Unearned Premium and Estimate Claim Liability
Liabilitas Akseptasi	232,456	172,460	59,996	34.79	Acceptance Payables
Utang Perusahaan Efek	1,005,251	430,628	574,623	133.44	Securities Company Payables
Utang Pajak	95,891	152,099	(56,208)	(36.95)	Tax Payables
Beban Akrua	194,613	221,840	(27,227)	(12.27)	Accrual Expenses
Surat Berharga yang Diterbitkan	2,382,610	1,985,631	396,979	19.99	Securities Issued
Pinjaman yang Diterima	3,090,368	2,705,859	384,509	14.21	Received Loans
Liabilitas Pajak Tangguhan	114,728	151,776	(37,048)	(24.41)	Deferred Tax Liabilities
Liabilitas Imbalan Kerja Jangka Panjang	332,949	341,024	(8,075)	(2.37)	Long-Term Employee Benefit Liability
Cadangan Bagi Hasil Peserta	13,526	13,576	(50)	(0.37)	Reserve for Profit Sharing Distribution to Participants
Liabilitas Lain-lain	2,619,696	2,684,873	(65,177)	(2.43)	Other Liabilities
Total Liabilitas	75,550,211	66,140,481	9,409,730	14.23	Total Liabilities

Perseroan mencatatkan total liabilitas tahun 2018 sebesar Rp75,55 triliun atau tumbuh 14,23% dibandingkan tahun 2017 sebesar Rp66,14 triliun. Peningkatan tersebut didorong oleh peningkatan utang perusahaan efek sebesar Rp574,62 miliar, diikuti premi belum merupakan pendapatan dan estimasi liabilitas lain yang diterima sebesar Rp3,02 triliun atau 55,06% dibandingkan tahun 2017.

The Company recorded total liabilities in 2018 for Rp75.55 trillion or 14.23% growth compared to that of in 2017 for Rp66.14 trillion. This increase was boosted by increase in payables of securities company for Rp574.62 billion, followed by unearned premiums and other estimate liabilities received for Rp3.02 billion or 55.06% compared to that of in 2017.

Total Ekuitas**Total Equities**

dalam jutaan Rupiah, kecuali dinyatakan lain
in millions of Rupiah, unless otherwise stated

Uraian	2018	2017	Pertumbuhan Growth		Description
			Rp	(%)	
Ekuitas yang Dapat Diatribusikan Kepada Pemilik Entitas Induk			Equities Attributable to Owners of Parent Entity		
Modal Saham - nilai nominal Rp 5.000 (dalam Rupiah penuh) per saham Seri A dan Rp 100 (dalam Rupiah penuh) per saham Seri B			Capital Shares - nominal value Rp5,000 (in full Rupiah) per Series A share and Rp100 (in full Rupiah) per Series B share		
Modal dasar - 142.474.368 saham Seri A dan 21.371.155.200 saham Seri B			Authorized capital - 142,474,368 Series A shares and 21,371,155,200 Series B shares		
Modal ditempatkan dan disetor – Seri A sebanyak 142.474.368 saham pada tanggal 31 Desember 2017 dan 2016 dan 1 Januari 2016/31 Desember 2015 Seri B masing-masing sebanyak 6.225.190.349 saham pada tanggal 31 Desember 2017 dan 2016 dan sebanyak 6.215.190.349 saham pada tanggal 1 Januari 2016/31 Desember 2015	1,334,891	1,334,891	-	0.00	Issued and fully paid capital – Series A of 142,474,368 shares as of 31 December 2017 and 2016 and 1 January 2016/31 December 2015, Series B amounted to 6,225,190,349 shares as of 31 December 2017 and 2016, and 6,215,190,349 shares as of 1 January 2016/31 December 2015
Tambahan Modal Disetor Bersih	1,647,520	1,647,520	-	0.00	Additional Paid-Up Capital
Komponen Ekuitas Lainnya	4,972,038	3,587,086	1,384,952	38.61	Other Equity Components
Saldo Laba			Retained Earning		
Ditentukan Penggunanya	791,607	791,607	-	0.00	Appropriated
Tidak Ditentukan Penggunanya	10,691,059	9,354,450	1,336,609	14.29	Unappropriated
Kepentingan Non-Pengendali	5,676,125	6,230,753	(554,628)	(8.90)	Non-Controlling Interests
Total Ekuitas	25,113,240	22,946,307	2,166,933	9.44	Total Equity

Total ekuitas Perseroan tahun 2018 sebesar Rp25,11 triliun, naik 9,44% dari Rp22,95 triliun pada tahun 2017. Peningkatan ekuitas terutama disebabkan oleh peningkatan total komponen ekuitas lainnya yang mencapai 38,61%.

Total Company's total equity in 2018 was Rp25.11 trillion, which is an increase of 9.44% from the Rp22.95 trillion equity in 2017. Equity increase was primarily caused by increase in the total of other equity components that reached up to 38.61%.

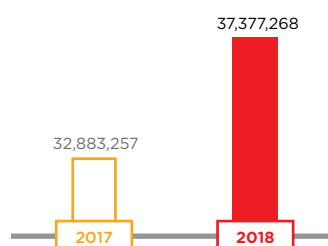
Laporan Laba (Rugi) Komprehensif Konsolidasian

Consolidated Statement of Comprehensive Income (Loss)

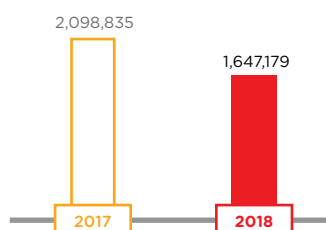
dalam jutaan Rupiah, kecuali dinyatakan lain
in millions of Rupiah, unless otherwise stated

Uraian	2018	2017	Pertumbuhan Growth		Description
			Rp	(%)	
Pendapatan	37,377,268	32,883,257	4,494,011	13.67	Income
Beban	35,730,089	30,784,422	4,945,667	16.07	Expenses
Laba Sebelum Pajak	1,647,179	2,098,835	(451,656)	(21.52)	Profit (Loss) Before Tax
Beban Pajak	109,484	260,378	(150,894)	(57.95)	Tax Expenses
Laba Tahun Berjalan	1,537,695	1,838,457	(300,762)	(16.36)	Profit (Loss) for Current Year
Penghasilan (Rugi) Komprehensif Lain	613,138	905,026	(291,888)	(32.25)	Other Comprehensive Income
Jumlah Penghasilan Komprehensif	2,150,833	2,743,483	(592,650)	(21.60)	Total of Comprehensive Income (Loss)
Laba Bersih Teratribusikan kepada:			Profit (Loss) Attributable to:		
Pemilik Entitas Induk	1,323,454	1,444,020	(120,566)	(8.35)	Owners of Parent Entity
Kepentingan Non-Pengendali	214,241	394,437	(180,196)	(45.68)	Non-Controlling Interests
Penghasilan Komprehensif Teratribusikan kepada:			Comprehensive Income Attributable to:		
Pemilik Entitas Induk	2,257,748	2,167,736	90,012	4.15	Owners of Parent Entity
Kepentingan Non-Pengendali	(106,915)	575,747	(682,662)	(118.57)	Non-Controlling Interests
Laba Bersih per Saham Dasar (dalam Rupiah penuh)	208	227	(19)	(8.37)	Net Earnings (Loss) per Share (in full Rupiah)

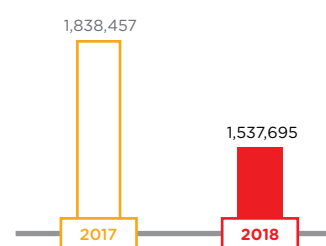
Total Pendapatan
Total Income



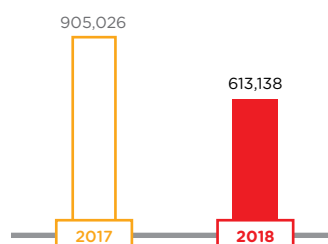
Laba Sebelum Pajak
Profit (Loss) Before Tax



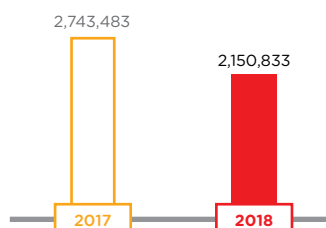
Laba Tahun Berjalan
Profit (Loss) for Current Year



Penghasilan (Rugi) Komprehensif Lain
Other Comprehensive Income (Loss)



Jumlah Penghasilan Komprehensif
Total of Comprehensive Income (Loss)



Pendapatan**Revenue**

dalam jutaan Rupiah, kecuali dinyatakan lain
in millions of Rupiah, unless otherwise stated

Uraian	2018	2017	Pertumbuhan Growth		Description
			Rp	(%)	
Pendapatan <i>Underwriting</i> Asuransi	27,480,992	22,887,310	4,593,682	20.07	Insurance Underwriting Income
Pendapatan Bunga dan Bagi Hasil	4,697,965	4,583,802	114,163	2.49	Interest Income and Profit Sharing
Keuntungan Penjualan Investasi Jangka Pendek – Bersih	2,110,882	101,129	2,009,753	1987.32	Gain on Sale of Short-Term Investment
Keuntungan dari Investasi pada Unit Reksa Dana	897,413	2,043,342	(1,145,929)	(56.08)	Gain on Investments in Mutual Funds
Keuntungan atas Kenaikan Nilai Wajar Efek Yang diperdagangkan	-	1,033,616	75,391	13.89	Unrealized Gain on Change in Fair Value of Marketable Securities
Penjualan	503,385	746,903	(243,518)	(32.60)	Sales
Pendapatan Administrasi dan Komisi	617,973	542,582	43,017	15.59	Administration and Commission Income
Pendapatan Jasa Penjaminan Emisi dan Perantara Pedagang Efek, serta Manajer Investasi	318,977	275,960	52,346	183.67	Stock Brokerages, Underwriting and Investment Manager Income
Pendapatan Pinjam Meminjam Berbasis Teknologi Informasi	47,736	820	46,916	5721.46	Peer to peer Financial technology Income
Ekuitas pada Laba Entitas Asosiasi - Bersih	44,584	79,976	(35,392)	(44.25)	Share in Net Income of Association
Keuntungan Selisih Kurs Mata Uang Asing - Bersih	80,846	28,500	782	16.67	Gain on Foreign Exchange
Pendapatan Jasa Biro Administrasi efek	5,472	4,690	(1,033,616)	(100.00)	Share Administration Bureau Income
Pendapatan Lain-lain	571,043	554,627	16,416	2.96	Other Income
Total Pendapatan	37,377,268	32,883,257	4,494,011	13.67	Total Income

Pada tahun 2018, total pendapatan Perseroan mencapai Rp37,38 triliun, naik 13,67% atau Rp4,94 triliun dibandingkan tahun 2017 yang tercatat sebesar Rp32,88 triliun. Hal ini terutama dipengaruhi oleh adanya kenaikan pada keuntungan penjualan investasi jangka pendek-bersih dan pendapatan pinjam meminjam berbasis teknologi informasi.

In 2018, total Company revenue was Rp37.38 trillion, which is an increase of 13.67% or Rp4.94 trillion, compared to that of in 2017 which was Rp32.88 trillion. This was particularly influenced by an increase in gains in sale of short-term investment - net and in revenue from technology-based lending service.

Beban Usaha**Operating Expense**

dalam jutaan Rupiah, kecuali dinyatakan lain
in millions of Rupiah, unless otherwise stated

Uraian	2018	2017	Pertumbuhan Growth		Description
			Rp	(%)	
Beban <i>Underwriting</i> Asuransi	27,254,273	24,177,618	3,076,655	12.73	Insurance Underwriting Expenses
Beban Umum dan Administrasi	2,020,847	1,884,478	136,369	7.24	Salary and Allowance
Beban Gaji dan Tunjangan Karyawan	1,895,630	1,650,187	245,443	14.87	General and Administration Expenses
Beban Bunga dan Bagi Hasil	1,448,539	1,622,721	(174,182)	(10.73)	Interest and Profit- Sharing Expenses

Uraian	2018	2017	Pertumbuhan Growth		Description
			Rp	(%)	
Beban Kerugian Penurunan Nilai Aset Keuangan dan Nonkeuangan - Bersih	1,303,694	613,730	689,964	112.42	Provision for Financial and Non-Financial Impairment Losses
Kerugian Atas Penurunan Nilai Wajar Efek yang Diperdagangkan	1,122,499	-	1,122,499	0.00	Impairment Losses on Fair Value of Traded Securities
Beban Pokok Penjualan	501,597	747,540	(245,943)	(32.90)	Cost of Sales
Beban Lain-lain	183,010	88,148	94,862	107.62	Other Expenses
Total Beban	35,730,089	30,784,422	4,945,667	16.07	Total Expenses

Beban Perseroan di tahun 2018 mencapai Rp35,73 triliun, meningkat 16,07% dibandingkan tahun 2017 yang hanya sebesar Rp30,78 triliun. Peningkatan ini didominasi oleh beban kerugian penurunan nilai aset keuangan dan non keuangan - bersih serta beban lain-lain, masing-masing sebesar 112,42% dan 107,62%.

Laba Sebelum Pajak

Pertumbuhan laba sebelum pajak di tahun 2018 mengalami penurunan 21,52% dari Rp2,09 triliun pada tahun 2017 menjadi Rp1,65 triliun.

Beban Pajak

Meski pendapatan Perseroan mengalami peningkatan, beban pajak Perseroan justru mengalami penurunan sebesar 57,95%. Penurunan beban pajak tercatat dari Rp260,37 miliar menjadi Rp109,48 miliar pada tahun 2018.

Laba Tahun Berjalan

Hingga 31 Desember 2018 laba tahun berjalan mencapai Rp1,54 triliun. Angka ini menunjukkan penurunan capaian laba tahun berjalan dibandingkan tahun 2017 sebesar Rp1,84 triliun atau sebesar 16,36%.

Penghasilan (Rugi) Komprehensif Lain

Penghasilan komprehensif lain di tahun 2018 sebesar Rp21,71 miliar, mengalami penurunan dari Rp291,88 miliar pada tahun 2017. Penurunan tersebut disebabkan oleh keuntungan yang belum direalisasi atas perubahan nilai wajar efek tersedia untuk dijual.

Company's expenses in 2018 reached an amount of Rp35.73 trillion, 16.07% increase compared to that of in 2017 which was only Rp30.78 trillion. This increase was dominated mostly by impairment of financial and non-financial asset losses - net and other expenses, for 112.42% and 107.62% respectively.

Profit Before Tax

Income growth before tax in 2018 decreased by 21.52% from Rp2.09 trillion in 2017 to Rp1.65 trillion.

Tax Expenses

Despite increase in Company's revenue, tax expenses were in fact experienced a decrease of 57.95%. Tax expenses decreased from Rp260.37 billion to Rp109.48 billion in 2018.

Profit for the Year

Until 31 December 2018, profit of the year reached Rp1.54 trillion. This demonstrates decrease in profit of the year compared to that of in 2017 which was Rp1.84 trillion or 16.36%.

Other Comprehensive Income (Loss)

Other comprehensive income in 2018 was Rp21.71 billion, which was a decline from Rp291.88 billion in 2017. This decline was caused by unrealized gain on change in fair value of available for sales securities.

Jumlah Penghasilan Komprehensif

Jumlah penghasilan komprehensif tahun berjalan di tahun 2018 tercatat mencapai Rp1,54 triliun atau mengalami penurunan sebesar 16,36% dari tahun 2017 yang hanya sebesar Rp1,84 triliun.

Laporan Arus Kas Konsolidasian

Total Comprehensive Income

The total comprehensive income of the year in 2018 reached Rp1.54 trillion or a decrease of 16.36% from that of in 2017 which was only Rp1.84 trillion.

Consolidated Statements of Cash Flows

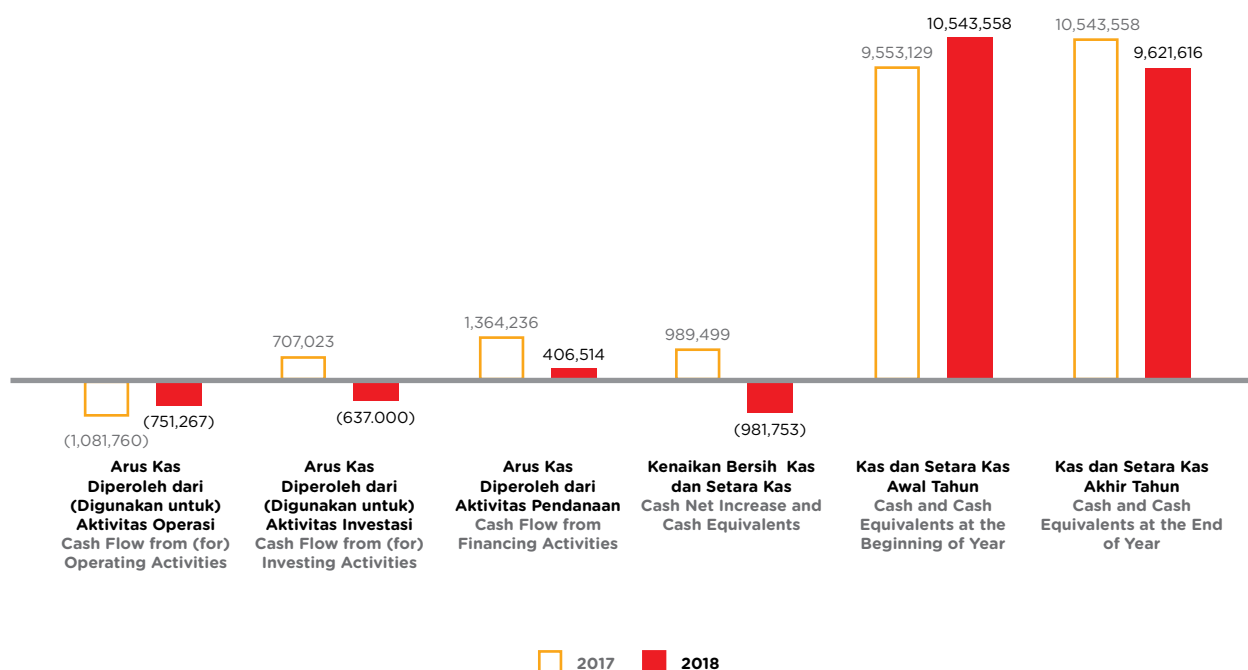
dalam jutaan Rupiah, kecuali dinyatakan lain
in millions of Rupiah, unless otherwise stated

Uraian	2018	2017	Pertumbuhan Growth		Description
			Rp	(%)	
Arus Kas Diperoleh dari (Digunakan untuk) Aktivitas Operasi	(751,267)	(1,081,760)	330,493	(30.55)	Cash Flow from (for) Operating Activities
Arus Kas Diperoleh dari (Digunakan untuk) Aktivitas Investasi	(637,000)	707,023	(1,344,023)	(190.10)	Cash Flow from (for) Investing Activities
Arus Kas Diperoleh dari Aktivitas Pendanaan	406,514	1,364,236	(957,722)	(70.20)	Cash Flows from (for) Financing Activities
Kenaikan (Penurunan) Bersih Kas dan Setara Kas	(981,753)	989,499	(1,971,252)	(199.22)	Cash Net Increase (Decrease) and Cash Equivalents
Kas dan Setara Kas Awal Tahun	10,543,558	9,553,129	990,429	10.37	Cash and Cash Equivalents at Beginning of Year
Kas dan Setara Kas Akhir Tahun	9,621,616	10,543,558	(921,942)	(8.74)	Cash and Cash Equivalents at End of Year

Laporan Arus Kas Konsolidasian

Consolidated Statements of Cash Flows

(dalam jutaan Rupiah / in million Rupiah)



Arus Kas Terkait Aktivitas Operasi

Pada tahun 2018, kas digunakan untuk Perseroan untuk aktivitas operasi tercatat sebesar Rp751,27 miliar, menurun dibandingkan tahun sebelumnya yang mencapai Rp1,08 triliun. Hal ini terutama dikarenakan oleh menurunnya pembayaran bunga dan bagi hasil, dari semula Rp1,17 triliun menjadi Rp899,43 miliar.

Arus Kas Terkait Aktivitas Investasi

Kas yang digunakan Perseroan untuk aktivitas investasi tercatat sebesar Rp637 miliar, berbanding terbalik dengan tahun 2017 dimana Perseroan justru memperoleh kas dari aktivitas ini sebesar Rp707,02 miliar. Hal ini disebabkan adanya penurunan pada hasil penjualan aset tetap yang dimiliki Perseroan.

Arus Kas Terkait Aktivitas Pendanaan

Pada tahun 2018, Perseroan menggunakan dana yang berasal dari kas sebesar Rp981,75 miliar untuk aktivitas pendanaan, berbanding terbalik dengan tahun sebelumnya dimana Perseroan justru memperoleh kas dari aktivitas ini sebesar Rp989,50 miliar. Hal ini terutama disebabkan oleh menurunnya setoran penambahan pinjaman yang diterima.

Rasio Keuangan

Perseroan mengukur kemampuan membayar utang melalui rasio likuiditas dan rasio solvabilitas. Rasio likuiditas digunakan untuk mengukur kemampuan Perseroan dalam melunasi kewajiban jangka pendek, sedangkan rasio solvabilitas digunakan untuk mengukur kemampuan dalam memenuhi seluruh kewajiban jangka panjang. Sementara itu, rasio profitabilitas digunakan untuk mengukur kemampuan Perseroan dalam menghasilkan laba.

Cash Flow from Operating Activities

In 2018, cash used by the Company for operating activities was Rp751.27 billion, a decline from the previous year which reached up to Rp1.08 trillion. This is particularly caused by decrease in interest payment and profit sharing, from Rp1.17 trillion initially to Rp899.43 billion.

Cash Flow from Investing Activities

Cash used by the Company for investing activities was recorded at an amount of Rp637 billion, this is inversely proportional to that of in 2017 where the Company received cash from such activity for an amount of Rp707.02 billion. This was due to decrease in the sale of fixed assets owned by the Company.

Cash Flow from Financing Activities

In 2018, the Company has used fund originated from cash for an amount of Rp981,75 billion for financing activities, whilst in the previous year, the Company received cash from this financing activities for an amount of Rp989,50 billion. This is mainly due to the decline in the receipt of the additional loan deposit.

Financial Ratio

The Company measures the ability to pay debt through liquidity ratios and solvency ratios. The liquidity ratio is used to measure the Company's ability to pay off short-term liabilities, while the solvency ratio is used to measure the ability to settle all long-term obligations. Meanwhile, profitability ratios are used to measure the Company's ability to generate profits.

dalam % / in %

Uraian	2018	2017	Description
Rasio Likuiditas			Liquidity Ratios
Rasio Lancar	133.24	134.69	Current Ratio
Rasio Solvabilitas			Solvency Ratios
Rasio Liabilitas Terhadap Ekuitas	300.84	288.24	Debt to Equity Ratio
Rasio Liabilitas Terhadap Aset	75.05	74.24	Debt to Asset Ratio
Rasio Profitabilitas			Profitability Ratios
Marjin Laba Kotor	4.41	6.38	Net Gross Margin
Marjin Laba Bersih	4.11	5.59	Net Profit Margin

Uraian	2018	2017	Description
ROA	1.53	2.06	Return on Assets (ROA)
ROE	6.12	8.01	Return on Equities (ROE)
Rasio Beban Operasional Terhadap Pendapatan Operasional (BOPO)	95.59	93.62	Ratio of Operating Expense to Operating Income (BOPO)

Rasio Likuiditas

Perseroan mencatat rasio lancar yang diperoleh di tahun 2018 sebesar 133,24%, mengalami penurunan dibandingkan tahun sebelumnya yang tercatat sebesar 134,69%. Berdasarkan rasio likuiditas tersebut, Perseroan mampu mempertahankan rata-rata rasio likuiditas diatas 1,5 dimana nilai rasio diatas 1 menunjukkan Perseroan cukup memiliki aset lancar untuk melunasi kewajiban jangka pendek.

Rasio Solvabilitas

Perseroan mengukur tingkat solvabilitas dengan rasio liabilitas terhadap total ekuitas dan rasio liabilitas terhadap total aset. Kedua rasio tersebut mengalami peningkatan, dimana rasio liabilitas terhadap total ekuitas mencapai 300,84% dan rasio liabilitas terhadap total aset mencapai 75,05%. Kenaikan ini menunjukkan Perseroan memiliki cukup modal untuk dapat menutupi utang jangka panjang.

Perseroan juga mengalami penurunan rasio ROA dan ROE. Penurunan kedua rasio ini mengindikasikan Perseroan belum memaksimalkan aset dan modal dalam menghasilkan laba jika dibandingkan dengan tahun sebelumnya. Untuk kedepannya, Perseroan akan memaksimalkan aset dan modal yang dimiliki untuk menghasilkan laba yang optimal.

Sedangkan untuk profitabilitas yang diukur dengan menggunakan rasio beban operasional terhadap pendapatan operasional (BOPO), di tahun 2018 mencapai 95,59% dibandingkan tahun 2017 tercatat sebesar 93,62%. Hal ini menunjukkan semakin efektif dan efisien Perseroan dalam mengelola beban-beban untuk mendapatkan keuntungan atau laba.

Rasio Profitabilitas

Perseroan mengalami penurunan rasio margin laba kotor dan margin laba bersih yang masing-masing tercatat sebesar 4,41% dan 4,11%. Hal ini menunjukkan bahwa Perseroan belum mampu meminimalkan beban.

Liquidity Ratio

The Company recorded that current ratio of 133.24% earned in 2018 experienced a decrease from the previous year ratio of 134.69%. Based this liquidity ratio, the Company managed to maintain its average liquidity ratio above 1.5, where a ratio value of above 1 shows that the Company owns sufficient current assets to pay its short-term liabilities.

Solvency Ratios

The Company measures its solvency rate using liability to total equity ratio and liability total asset ratio. Both ratios experienced an increase, where liability to total equity ratio reached 300.84%, while liability to total asset ratio reached 75.05%. This increase shows that the Company owns enough capital to pay its long-term debt.

The Company also experienced decrease in its ROA and ROE. This two-ratio decrease indicates that compared to previous year, the Company's has not yet maximized its assets and capital to generate profit. In the future, the Company shall maximize assets and capital that it owns to generate optimum profit.

Meanwhile, for profitability measured using operational expenses to operational income (BOPO) ratio, it reached 95.59% in 2018 from 93.62% recorded in 2017. This shows the Company's growing effectiveness and efficiency in managing expenses to generate income or profit.

Profitability Ratios

There's decrease in the Company's gross profit margin and net profit margin, which respectively recorded 4.41% and 4.11% increase. This demonstrates the Company's inability to minimize its expenses.

Kolektibilitas Piutang

Secara konsolidasi, Perseroan dan Entitas Anak mengelola piutang-piutang usaha sesuai dengan sifat, jenis dan hubungan transaksi. Perseroan dan Entitas Anak membentuk cadangan kerugian penurunan nilai atas piutang tertentu. Namun, manajemen berpendapat bahwa piutang-piutang usaha dapat ditagih seluruhnya.

Struktur Permodalan

Perseroan mengelola struktur modal dan membuat penyesuaian terhadap struktur modal sehubungan dengan perubahan kondisi ekonomi. Perseroan juga secara berkelanjutan selalu memataui modal dengan menggunakan analisa gearing ratio (rasio utang terhadap modal), yakni membagi utang bersih terhadap jumlah modal. Utang bersih adalah jumlah utang (termasuk utang jangka pendek dan jangka panjang di Laporan Posisi Keuangan Konsolidasian) dikurangi kas dan bank. Modal adalah ekuitas yang dapat diatribusikan kepada Pemegang Saham Perseroan, yang disajikan dalam Laporan Posisi Keuangan Konsolidasian.

Rasio utang bersih terhadap modal pada tanggal 31 Desember 2018 dan 2017 dijelaskan sebagai berikut:

Uraian	2018	2017	Description
Simpanan dan Simpanan dari Bank Lain	24,457,183	23,744,668	Deposits and Deposits from Other Banks
Pinjaman yang Diterima	3,090,368	2,705,859	Received Loans
Surat Berharga yang Diterbitkan	2,382,610	1,985,631	Issued Securities
Kas dan Bank	(3,980,657)	(4,351,508)	Cash and Banks
Jumlah - Bersih	25,949,504	24,084,650	Total - Net
Jumlah Ekuitas	25,113,240	22,946,307	Total Equity
Rasio Utang Bersih Terhadap Modal	103.33%	104.96%	Ratio of Net Payable to Capital

dalam jutaan Rupiah, kecuali dinyatakan lain
in millions of Rupiah, unless otherwise stated

Investasi Barang Modal

Investasi barang modal ditunjukkan sebagai bukti bahwa Perseroan mendukung kelancaran kegiatan operasional. Investasi barang modal yang dilakukan Perseroan dalam 2 tahun terakhir diuraikan sebagai berikut:

Uraian	2018	2017	Pertumbuhan Growth		Description
			Rp	(%)	
Tanah	42,925	13,826	29,099	210.47	Land
Bangunan	35,697	51,137	(15,440)	(30.19)	Building

dalam jutaan Rupiah, kecuali dinyatakan lain
in millions of Rupiah, unless otherwise stated

Receivables Collectibility

On a consolidated basis, the Company and its Subsidiaries manage accounts receivable according to the nature, type, and relationship of the transactions. The Company and its Subsidiaries provide allowance for impairment losses on certain receivables. However, the management believes that accounts receivable are fully collectible.

Capital Structure

The Company manages capital structure and adjust them following the changes in the economic situation. The Company also continuously monitor the capital using gearing ratio analysis (payable to capital ratio) that is dividing the net payable by total capital. Net payable is total payables (including short-term and long-term payables included in the Consolidated Statements of Financial Position) subtracted by cash and bank. Capital is the equity attributable to the Company's Shareholders, which is presented in the Consolidated Statements of Financial Position.

As of 31 December 2018 and 2017, the ratio of net payable to capital can be explained as follows:

Uraian	2018	2017	Pertumbuhan Growth		Description
			Rp	(%)	
Peralatan Kantor	242,508	263,672	(21,164)	(8.03)	Office Equipment
Kendaraan Bermotor	31,456	24,314	7,142	29.37	Motor Vehicle
Perlengkapan Kantor	11,672	8,368	3,304	39.48	Office Supplies
Mesin dan Peralatan	702	1,164	(462)	(39.69)	Machinery and Equipment
Aset dalam Pembangunan	19,814	17,532	2,282	13.02	Asset in Development
Total	384,774	380,013	4,761	1.25	Total

Ikatan Material Terkait Investasi Barang Modal

Pada tahun 2018, ikatan material terkait investasi barang modal diuraikan sebagai berikut:

1. PT Sinar Mas Multifinance memperoleh fasilitas Kredit Modal Kerja dari Bank Panin berupa fasilitas pinjaman tetap dengan jumlah maksimum fasilitas sebesar Rp0,50 triliun dan bersifat *non-revolving*. Batas waktu penarikan fasilitas ini adalah 13 bulan dengan waktu jatuh tempo hingga 5 Juni 2019. Selain itu, Perseroan juga memperoleh fasilitas money market dan bersifat *revolving* dengan jumlah maksimal Rp1,00 triliun dengan waktu jatuh tempo hingga 30 Maret 2018. Fasilitas ini dijamin secara fidusia dengan piutang pembiayaan konsumen dan anjak piutang;
2. Pada 15 Juli 2014, PT Sinar Mas Multifinance memperoleh fasilitas kredit modal kerja dari Bank Capital Indonesia dengan jumlah fasilitas maksimum sebesar Rp0,14 triliun dan bersifat *revolving*. Namun, pada 15 Juli 2015, jumlah fasilitas ditingkatkan menjadi sebesar Rp0,20 triliun. Batas waktu penarikan fasilitas ini ialah 12 bulan dengan telah diperpanjang beberapa kali dan batas perpanjangan terakhir sampai dengan tanggal 16 Desember 2018. Fasilitas ini dijamin secara fidusia dengan piutang pembiayaan konsumen dan aset tetap;
3. PT Sinar Mas Multifinance memperoleh fasilitas kredit modal kerja dari PT Bank Negara Indonesia dengan jumlah maksimum sebesar Rp0,35 triliun dan bersifat *revolving*. Batas waktu penarikan fasilitas tersebut adalah 12 bulan dan telah diperpanjang beberapa kali dengan perpanjangan terakhir sampai dengan 25 April 2019. Fasilitas-fasilitas ini dijamin secara fidusia atas piutang pembiayaan kredit kendaraan bermotor;
4. Pada tanggal 9 Maret 2017, PT Sinar Mas Multifinance memperoleh fasilitas kredit modal kerja dari Bank Mega dengan jumlah fasilitas maksimum sebesar Rp0,12 triliun dan bersifat *revolving*. Batas waktu penarikan fasilitas ini adalah 12 bulan dengan jatuh tempo sampai dengan tanggal 9 April 2019. Fasilitas ini dijamin dengan piutang pembiayaan konsumen dan anjak piutang;
5. Pada tanggal tersebut juga memperoleh fasilitas kredit dalam bentuk Demand Loan dengan jumlah fasilitas maksimum sebesar Rp0,87 triliun. Fasilitas ini mempunyai jangka waktu 1 tahun dengan jatuh tempo

Material Commitment Related to Capital Goods Investment

In 2018, material commitment related to capital goods is explained in the following:

1. PT Sinar Mas Multifinance obtained a Working Capital Credit facility from Bank Panin in the form of non-revolving, fixed loan with maximum facility amount of Rp0.50 trillion. The deadline to withdraw this facility is 13 months with due date until 5 June 2019. In addition to this, the Company also obtained a revolving money market facility for a maximum amount of Rp1.00 trillion with maturity date until 30 March 2018. This facility is secured by fiduciary using consumer financing receivables and factoring;
2. On 15 July 2014, PT Sinar Mas Multifinance obtained a revolving, working capital credit facility from Bank Capital Indonesia with maximum facility amount of Rp0.14 trillion. However, on 15 July 2015, the facility amount was increased to Rp0.20 trillion. The deadline to withdraw this facility is 12 months and has been extended several times, with final extension until 16 December 2018. This facility is secured by fiduciary using consumer financing receivables;
3. PT Sinar Mas Multifinance obtained a revolving, working capital credit facility from PT Bank Negara Indonesia with maximum facility amount of Rp0.35 trillion. The deadline to withdraw this facility is 12 months and has been extended several times with final extension until 25 April 2019. These facilities are secured by fiduciary over credit financing receivables of motor vehicles;
4. On 9 March 2017, PT Sinar Mas Multifinance obtained a revolving, working capital credit facility from Bank Mega with maximum facility amount of Rp0.12 trillion. The deadline to withdraw the facility is 12 months with maturity date until 9 April 2019. This facility is secured using consumer financing receivables and factoring;
5. On that date, a credit facility in the form of Demand Loan was also obtained with maximum facility amount of Rp0.87 trillion. This facility has a tenor of 1 year with maturity date until 9 April 2019. The interest rate

sampai dengan 9 April 2019. Suku bunga pinjaman ini adalah sebesar 11,00% per tahun. Fasilitas ini dijamin dengan piutang pembiayaan konsumen dan anjak piutang;

6. Pada tanggal 15 Juni 2017, PT Sinar Mas Multifinance memperoleh fasilitas kredit modal kerja dari Bank Nusantara Parahyangan dengan jumlah fasilitas maksimum sebesar Rp0,10 triliun dan bersifat *revolving*. Fasilitas ini memiliki jangka waktu 12 bulan dengan jatuh tempo sampai dengan 15 Juni 2019. Fasilitas ini dijamin dengan piutang pembiayaan konsumen;
7. PT AB Sinar Mas Multifinance, Entitas Anak, memperoleh fasilitas kredit modal kerja dari Bank CIMB dengan jumlah fasilitas maksimum sebesar Rp0,02 triliun. Fasilitas ini mempunyai jangka waktu 1 tahun dengan jatuh tempo hingga 20 Februari 2018. Pada tanggal 5 Januari 2018, PT AB Sinar Mas Multifinance telah melakukan pelunasan untuk pinjaman ini, Suku bunga pinjaman sebesar 11,00% per tahun. Fasilitas ini dijamin secara fidusia dengan tagihan anjak piutang.

of this loan is 11.00% per year. This facility is secured by consumer financing receivables and factoring;

6. On 15 June 2017, PT Sinar Mas Multifinance obtained a revolving, working capital credit facility from Bank Nusantara Parahyangan with maximum facility amount of Rp0.10 trillion. This facility has a tenor of 12 months with maturity date until 15 June 2019. This facility is secured by consumer financing receivables;
7. PT AB Sinar Mas Multifinance, a Subsidiary, obtained a working capital credit facility from Bank CIMB with maximum facility amount of Rp0.02 trillion. This facility has a tenor of 1 year with maturity date until 20 February 2018. On 5 January 2018, PT AB Sinar Mas Multifinance settled the loan with 11.00% interest rate per year. This facility is secured by fiduciary with factoring receivables;

Informasi Material Mengenai Investasi, Ekspansi, Divestasi, Akuisisi, dan Restrukturisasi Utang/Modal

Sepanjang tahun 2018, Perseroan sebagai Entitas Induk melakukan investasi dalam bentuk:

1. Penambahan setoran modal pada PT Oriente Mas Sejahtera sebesar Rp3,90 miliar;
2. Penambahan setoran modal kepada PT Dana Pinjaman Inklusif sebesar Rp2,50 miliar;
3. Penambahan setoran modal PT Jakarta Teknologi Utama sebesar Rp50,00 miliar;
4. Penambahan setoran modal pada PT Sinar Mas Multifinance sebesar Rp40,00 miliar;
5. Penambahan setoran modal pada Asuransi Simas Net sebesar Rp39,00 miliar;
6. Penyertaan/investasi modal pada PT Peduli Sehat Gotong Royong sebesar Rp6,38 miliar; dan
7. Penyertaan/investasi modal pada PT SGMW Multifinance Indonesia sebesar Rp38,00 miliar.

Transaksi-transaksi Berelasi

Dalam kegiatan usahanya, Perseroan melakukan transaksi pihak berelasi yang diuraikan sebagai berikut:

1. Saldo dalam Laporan Posisi Keuangan Konsolidasian yang merupakan transaksi dengan pihak berelasi yang material pada tanggal Laporan Posisi Keuangan Konsolidasian diuraikan sebagai berikut:

Material Information Related to Investment, Expansion, Divestment, Acquisition, Debt and/or Capital Restructuring

In the course of 2018, the Company as Parent Entity performed investments in the forms of:

1. Additional paid-up capital in an amount of Rp3.90 billion to PT Oriente Mas Sejahtera;
2. Additional paid-up capital in an amount of Rp2.50 billion to PT Dana Pinjaman Inklusif;
3. Additional paid-up capital in an amount of Rp50.00 billion to PT Jakarta Teknologi Utama;
4. Additional paid-up capital in an amount of Rp40.00 billion to PT Sinar Mas Multifinance;
5. Additional paid-up capital in an amount of Rp39.00 billion to Asuransi Simas Net;
6. Equity participation/investment in an amount of Rp6.38 billion to PT Peduli Sehat Gotong Royong; and
7. Equity participation/investment in an amount of Rp38.00 billion to PT SGMW Multifinance Indonesia.

Related Transactions

In its business activities, the Company's related party transactions are described below:

1. The balance in the Consolidated Statements of Financial Position as material transactions with related parties at the date of the Consolidated Statements of Financial Position are described as follows:

dalam jutaan Rupiah, kecuali dinyatakan lain
in millions of Rupiah, unless otherwise stated

Uraian	2018	2017	Description
Aset			Assets
Investasi Jangka Pendek	34,427,823	25,767,094	Short-Term Investment
Tagihan Anjak Piutang	80,000	150,000	Factoring Receivables
Piutang Premi dan Reasuransi	29,735	175,181	Premium and Reinsurance Receivables
Kredit	25,729	11,556	Loan
Piutang Perusahaan Efek	24,925	7,322	Receivable of Securities Company
Piutang Lain-lain	58,418	541,093	Other Receivables
Aset Lain-lain	130,069	54,650	Other Assets
Total Aset	34,776,699	26,706,896	Total Assets

dalam jutaan Rupiah, kecuali dinyatakan lain
in millions of Rupiah, unless otherwise stated

Uraian	2018	2017	Description
Liabilitas			Liabilities
Simpanan dan Simpanan dari Bank Lain	2,797,393	1,878,368	Deposits and deposits from other banks
Utang Asuransi	95,663	49,274	Insurance Payables
Premi yang Belum Merupakan Pendapatan dan estimasi liabilitas klaim	117,873	418,413	Unearned Premium and Claim Liability Estimate
Utang Perusahaan Efek	4,848	5,244	Securities Company Payables
Beban Akrua	1,296	1,845	Accrual Expenses
Liabilitas Lain-lain	28,633	9,09	Other Liabilities
Total Liabilitas	3,045,706	2,362,234	Total Liabilities

2. Pada tanggal 31 Desember 2018 dan 2017, Perseroan menginvestasikan dana masing-masing sebesar Rp34,43 triliun dan Rp25,80 triliun, dalam unit penyertaan reksa dana yang dikelola oleh PT Sinarmas Sekuritas, yaitu Entitas Anak, sebagai manajer investasi;
2. On 31 December 2018 and 2017, the Company invested funds, in an amount of Rp34.43 trillion and Rp25.80 trillion in respective year, in mutual fund investment units that is managed by PT Sinarmas Sekuritas, a Subsidiary, as the investment manager;
3. Perseroan telah mengasuransikan properti investasi dan aset tetap pada PT Asuransi Sinar Mas;
3. The Company has insured its investment property and fixed asset to PT Asuransi Sinar Mas;
4. Beban gaji dan tunjangan yang telah dibayar oleh Perseroan kepada seluruh Dewan Komisaris dan Direksi untuk tahun 2018 dan 2017 masing-masing sebesar Rp361,30 miliar dan Rp306,21 miliar; dan
4. Salary expenses and allowances paid to the Board of Commissioners and Board of Directors for 2018 and 2017 were Rp361.30 billion and Rp306.21 billion, respectively; and
5. Pada tanggal 31 Desember 2018 dan 2017, saldo transaksi komitmen dan kontinjensi (L/C dan bank garansi) dengan pihak berelasi masing-masing sebesar Rp 101,26 miliar dan Rp119,05 miliar.
5. On 31 December 2018 and 2017, transaction balance of commitments and contingencies (L/C and bank guarantees) with related parties was in an amount of Rp101.26 billion and Rp119.05 billion, respectively.

Seluruh transaksi dengan pihak berelasi dilakukan secara wajar sesuai dengan peraturan dan ketentuan yang berlaku.

All transactions with related parties are carried out appropriately in accordance with the applicable laws and regulations.

Komitmen dan Kontinjensi

Entitas Anak Perseroan memiliki komitmen dan kontinjensi sebagai berikut:

1. Bank Sinarmas selaku Entitas Anak, memiliki komitmen pembelian dan penjualan tunai mata uang asing (*spot, forward* dan *swap*) yang belum diselesaikan pada tanggal 31 Desember 2018 dan 2017 adalah sebagai berikut:

Uraian	2018	2017	Description
Pembelian Tunai Mata Uang Asing (<i>Spot, Forward, dan Swap</i>)			
Dolar Amerika Serikat	35,950	9,497	United States Dollar
Penjualan Tunai Mata Uang Asing (<i>Spot, Forward, dan Swap</i>)			
Dolar Amerika Serikat	44,427	16,080	United States Dollar

dalam jutaan Rupiah, kecuali dinyatakan lain
in millions of Rupiah, unless otherwise stated

Pada tanggal 31 Desember 2018 dan 2017, transaksi spot, forward dan swap di atas akan selesai masing-masing dalam 1 hari sampai 57 hari, dan 1 hari sampai 2 hari.

2. Bank Sinarmas memiliki tagihan dan liabilitas komitmen dan kontinjensi dalam rangka ekspor-impor, pemberian garansi, dan pemberian kredit kepada nasabah dengan rincian sebagai berikut:

Uraian	2018	2017	Description
Komitmen			
Liabilitas Komitmen			Commitment Liabilities
Fasilitas Kredit kepada Nasabah yang Belum Digunakan	440,739	386,940	Unused Credit Facility to Customers
<i>Irrevocable Letter of Credit</i>	220,350	228,259	Irrevocable Letter of Credit
Total	661,089	615,199	Total
Kontinjensi			
Tagihan Kontinjensi			Contingencies Receivables
Pendapatan Bunga dalam Penyelesaian	48,472	72,629	Interest Income in Settlement
Liabilitas Kontinjensi			Contingencies Liabilities
Bank Garansi	1,468,324	1,341,077	Bank Guarantee
Total - Bersih	(1,419,852)	(1,268,448)	Total - Net

dalam jutaan Rupiah, kecuali dinyatakan lain
in millions of Rupiah, unless otherwise stated

Pada tanggal 31 Desember 2018 dan 2017, saldo transaksi komitmen dan kontinjensi (terdiri dari L/C dan bank garansi) dengan pihak berelasi masing-masing sebesar Rp101,25 miliar dan Rp119,05 miliar.

Pada tanggal 31 Desember 2018 dan 2017, jangka waktu untuk L/C masing-masing berkisar antara 1-16 bulan dan 1-16 bulan, sedangkan untuk bank garansi masing-masing berkisar antara 1-52 bulan dan 1-57 bulan.

Commitment and Contingency

The Company's Subsidiaries have the following commitments and contingencies:

1. Bank Sinarmas, a Subsidiary, has a commitment of cash purchase and sale of foreign currency (*spot, forward, and swap*) that has not been completed by 31 December 2018 and 2017, as detailed below:

On 31 December 2018 and 2017, the above spot, forward, and swap transactions, each will be completed in 1 day up to 57 days and in 1 day up to 2 days.

2. Bank Sinarmas owns some bills and liabilities of commitments and contingencies in relation to export-import, granting guarantees, and credit distribution to its customers with the following details:

On 31 December 2018 and 2017, transaction balance of commitments and contingencies (consisting of L/C and bank guarantees) with related parties was in an amount of Rp101.25 billion and Rp119.05 billion, respectively.

On 31 December 2018 and 2017, the period for each L/C ranges between 1-16 months and 1-16 months, while for bank guarantees, each has period that ranges between 1-52 months and 1-57 months.

Saldo L/C yang dijamin dengan jaminan tunai pada tanggal 31 Desember 2018 dan 2017 masing-masing adalah sebesar Rp15,98 miliar dan Rp2,03 triliun.

Saldo bank garansi yang dijamin dengan jaminan tunai pada tanggal 31 Desember 2018 dan 2017 masing-masing adalah sebesar Rp370,80 miliar dan Rp 596,13 miliar.

Instrumen Keuangan Derivatif dan Aktivitas Lindung Nilai

Dalam usaha normalnya, Perseroan melakukan transaksi instrumen keuangan derivatif berupa kontrak tunai dan berjangka mata uang asing. Instrumen keuangan derivatif diukur dan disajikan di laporan posisi keuangan pada nilai wajar dengan menggunakan harga pasar. Derivatif dicatat sebagai aset apabila memiliki nilai wajar positif dan sebagai liabilitas apabila memiliki nilai wajar negatif. Keuntungan atau kerugian yang terjadi dari perubahan nilai wajar diakui dalam laba/rugi.

Aspek Pemasaran

Perseroan menyadari pentingnya kegiatan pemasaran yang tepat sasaran dalam rangka mencapai keberhasilan dan keberlanjutan usaha. sesuai dengan Business Plan, pada tahun 2018, Perseroan telah melaksanakan strategi pemasaran berikut:

1. Restrukturisasi portofolio bisnis, termasuk sumber bisnis;
2. Mengembangkan dan memaksimalkan bisnis dari Grup;
3. Mengembangkan bisnis kerja sama dengan bank daerah;
4. Mengembangkan bisnis *agency*; dan
5. Mengembangkan produk digital Perseroan.

Perbandingan Target dan Realisasi Tahun 2018

Secara umum, kinerja Perseroan pada tahun 2018 cukup baik. Beberapa target usaha yang telah ditetapkan sebelumnya sebagian besar telah dapat dicapai. Pencapaian target tersebut khususnya terkait aset dan pendapatan.

Prospek dan Target Usaha Tahun 2019

Menurut Asosiasi Asuransi umum Indonesia (AAUI), pertumbuhan ekonomi diyakini dapat mendorong industri asuransi ke arah yang lebih baik lagi, karena industri asuransi tidak dapat terlepas dari keadaan

L/C balance as guaranteed by cash collateral as of 31 December 2018 and 2017 was each in amount of Rp15.98 billion and Rp2.03 trillion.

Balance of Bank Guarantee that is secured with cash collateral as of 31 December 2018 and 2017 was in amount of Rp370.80 billion and Rp596.13 billion, respectively.

Derivative Financial Instruments and Hedging Activities

In its normal business, the Company makes transactions of derivative financial instruments in the form of cash contracts and foreign currency futures. The derivative financial instruments are measured and presented in the statements of financial position at fair value using market price. Derivatives are recorded as assets if the fair value is positive and as liabilities if the fair value is negative. Gains or losses incurred from changes in fair values are recognized in profit/loss.

Marketing Aspect

The Company is aware of the importance of well-targeted marketing to achieve success and sustainability in a business. Pursuant to its Business Plan, in 2018, the Company has carried out the following marketing strategies:

1. Restructuring business portfolio, including business sources;
2. Developing and maximizing businesses from the Group;
3. Building business cooperation with local banks;
4. Developing agency business; and
5. Developing Company's digital products.

Comparison of Target and Realization in 2018

In general, Company's performance in 2018 was relatively good. Some of the business targets that had previously been set were successfully achieved for the most part. The achievement was particularly asset and revenue targets.

Prospect and Business Target in 2019

According to the Association of Indonesian General Insurance Companies (AAUI), the economic growth is believed to have the capability of moving the insurance industry to better direction, since the insurance industry

makro ekonomi. Penjualan asuransi properti, seperti asuransi kebakaran dan asuransi kendaraan bermotor, diperkirakan masih akan mendominasi dan menjadi pendorong pertumbuhan untuk tahun 2019.

Mempertimbangkan besarnya prospek usaha di tahun 2019, maka Perseroan telah memperkirakan pertumbuhan akun-akun keuangan penting dan strategis untuk tahun tersebut.

Strategi Usaha Tahun 2019

Menghadapi berbagai tantangan di masa mendatang, Perseroan telah mempersiapkan dan menyusun strategi usaha yang matang, antara lain meningkatkan pengendalian internal yang efektif, memperkuat sistem manajemen risiko, serta memperkuat pondasi perusahaan sebagai lembaga keuangan terpadu yang profesional. Strategi tersebut juga untuk meningkatkan praktik tata kelola perusahaan yang baik secara kesinambungan. Strategi yang dapat mendukung pencapaian kinerja usaha Perseroan, antara lain:

1. Meningkatkan sinergi antar Entitas Anak;
2. Melakukan investasi pada sektor-sektor strategis dan mendorong efektifitas serta efisiensi Perseroan dan anak perusahaan sehingga diharapkan dapat meningkatkan Laba Konsolidasi Perseroan;
3. Meningkatkan teknologi informasi melalui program yang berkelanjutan, meliputi pengintegrasian berbagai efektifitas Perseroan demi peningkatan efisiensi dan efektifitas yang berkelanjutan;
4. Penerapan teknologi sesuai dengan perkembangan usaha serta dapat menciptakan peluang usaha baru seperti *e-bisnis*; dan
5. Berusaha mencari terobosan baru dalam perkembangan usaha yang senantiasa dapat meningkatkan kualitas dan pengalaman para karyawan serta tim manajemen untuk menyongsong tantangan di masa depan.

Informasi Material Setelah Tanggal Laporan Akuntan

Pada tanggal 20 Maret 2019, Perusahaan membeli saham 82.500 seri A dan 1.425.000 seri B PT Sinar Mitra Sepadan Finance atau setara dengan 15% dari Orix Corporation, Jepang sebesar Rp96,193 miliar.

itself is an integral part of the macro economy situation. It is estimated that selling property insurance, such as fire insurance and motor vehicle insurance, will dominate and propel growth in 2019.

Considering the significance of business prospect in 2019, the Company has predicted the growth of strategic and vital financial accounts in this year.

Business Strategies in 2019

In response to various challenges in the future, the Company has prepared and formulated definite business strategy, such as improving effective internal control, strengthening risk management system, and strengthening Company's foundation as a professional and integrated financial institution. The strategy also includes improving good corporate governance practices sustainably. Strategies that can support the achievement of the Company's business performance are:

1. Improving synergy among Subsidiaries;
2. Investing in strategic sectors and boosting effectiveness and efficiency of the Company and its Subsidiaries in the hope to help increase the Company's Consolidated Profit;
3. Improving information technology with sustainable programs that includes the integration of various measures to help with Company's effectiveness for enhanced and sustainable efficiency and effectiveness;
4. Applying technology that is consistent with the development of the business and being able to create new business opportunities, like e-business; and
5. Striving to find new breakthroughs in business development that could consistently improve the quality and experience of the employees and the management team to face future challenges.

Material Information After the Date of the Accountant's Report

On 20 March 2019, the Company purchased 82,500 A series shares and 1,425,000 B series shares from PT Sinar Mitra Sepadan Finance or an equivalent of 15% from Orix Corporation Japan for an amount of Rp96.193 billion.

Perubahan Peraturan Perundang-undangan

Selama tahun 2018, tidak terdapat perubahan peraturan perundang-undangan yang berdampak signifikan atau menimbulkan dampak material terhadap Perseroan sebagai Entitas Induk.

Perubahan Kebijakan Akuntansi

Perseroan telah menerapkan amandemen Pernyataan Standar Akuntansi Keuangan (PSAK) dan Interpretasi Standar Akuntansi Keuangan (ISAK) baru berikut, namun tidak mengakibatkan perubahan substansial terhadap kebijakan akuntansi Grup dan tidak memiliki dampak signifikan terhadap Laporan Keuangan Konsolidasian:

1. Diterapkan pada tahun 2018:
 - a. PSAK No. 2, Laporan Arus Kas: Prakarsa Pengungkapan; dan
 - b. PSAK No. 46, Pajak Penghasilan tentang Pengakuan Aset Pajak Tangguhan untuk Rugi yang Belum Direalisasi.
2. Telah diterbitkan namun belum berlaku efektif:
 - a. ISAK No. 33, Transaksi Valuta Asing dan Imbalan Di Muka; dan
 - b. ISAK No. 34, Ketidakpastian Perlakuan Pajak Penghasilan;
3. Untuk 1 Januari 2020:
 - a. PSAK No. 71, Instrumen Keuangan;
 - b. PSAK No. 72, Pendapatan dari Kontrak dengan Pelanggan; dan
 - c. PSAK No. 73, Sewa.

Perseroan masih mengevaluasi dampak penerapan PSAK dan ISAK di atas dan dampak terhadap Laporan Keuangan Konsolidasian dari penerapan PSAK dan ISAK tersebut belum dapat ditentukan.

Changes in Laws and Regulations

Throughout 2018, there had been no changes to the laws and regulations that may significantly affect or create material impacts to the Company as a Parent Entity.

Changes in Accounting Policy

The Company has amended the Statement of Financial Accounting Standards (PSAK) and the new Interpretation of Financial Accounting Standards (ISAK) below, but resulting in neither substantial change to the Group's accounting policies nor significant impacts to the Consolidated Financial Reports:

1. Applied in 2018:
 - a. PSAK No. 2, Statement of Cash Flow: Disclosure Initiatives; and
 - b. PSAK No. 46, Income Tax on Recognition on Deferred Tax Assets for Unrealized Losses.
2. Has been issued, but not yet in effect:
 - a. ISAK No. 33, Foreign Currency Transactions and Advance Consideration; and
 - b. ISAK No. 34, Uncertainties in Income Tax;
3. For 1 January 2020:
 - a. PSAK No. 71, Financial Instruments;
 - b. PSAK No. 72, Revenue from Contracts with Customers; and
 - c. PSAK No. 73, Leases.

The Company still evaluates the impacts of the application of PSAK and ISAK above and such application impact to the Consolidated Financial Reports has not yet determined.

05



TATA KELOLA PERUSAHAAN

CORPORATE GOVERNANCE

Komitmen dan Penerapan GCG Commitment and Implementation of GCG	134
Penerapan Pedoman Tata Kelola Perusahaan Terbuka The Implementation of Corporate Governance Guidelines for Public Company	136
Rapat Umum Pemegang Saham General Meeting of Shareholders	138
Dewan Komisaris Board of Commissioners	152
Direksi Board of Directors	157
Komite Audit Audit Committee	162
Fungsi Nominasi dan Remunerasi Nomination and Remuneration Function	166
Sekretaris Perusahaan Corporate Secretary	167
Audit Internal Internal Audit	168
Sistem Pengendalian Internal Internal Control System	171
Sistem Manajemen Risiko Risk Management System	172
Tata Kelola Teknologi Informasi Information Technology Governance	175
Kode Etik Code of Ethics	176
Budaya Perusahaan Corporate Culture	178
Pengendalian Gratifikasi Gratification Control	178
Pemberian Dana untuk Kegiatan Sosial Politik Provision of Funds for Social and Political Activities	178
Perkara Penting dan Sanksi Administratif Important Cases and Administrative Sanctions	179
Whistleblowing System Whistleblowing System	179

KOMITMEN DAN PENERAPAN GCG

COMMITMENT AND IMPLEMENTATION OF GCG

Perseroan memahami bahwa praktik tata kelola perusahaan yang baik merupakan upaya meningkatkan pertumbuhan usaha dan nilai tambah berkelanjutan bagi seluruh pemangku kepentingan. Maka, Perseroan berkomitmen untuk senantiasa berupaya melaksanakan penerapan tata kelola yang baik (*good corporate governance*/GCG) sebagai pedoman dalam pengelolaan Perseroan pada setiap aktivitas dan pada setiap tingkatan organisasi. Perseroan menerapkan praktik GCG dengan menerapkan 5 prinsip dasar, yakni:

1. Transparansi, yaitu keterbukaan dalam melaksanakan proses pengambilan keputusan dan keterbukaan dalam mengungkapkan informasi material dan relevan mengenai perusahaan;
2. Akuntabilitas, yaitu kejelasan fungsi, pelaksanaan dan pertanggungjawaban organ sehingga pengelolaan perusahaan terlaksana secara efektif;
3. Tanggung jawab, yaitu kesesuaian di dalam pengelolaan perusahaan terhadap peraturan perundang-undangan dan prinsip-prinsip korporasi yang sehat;
4. Independensi, yaitu keadaan di mana perusahaan dikelola secara profesional tanpa benturan kepentingan dan pengaruh/tekanan dari pihak manapun yang tidak sesuai dengan peraturan perundang-undangan dan prinsip-prinsip korporasi yang sehat;
5. Kewajaran, yaitu keadilan dan kesetaraan di dalam memenuhi hak-hak pemangku kepentingan yang timbul berdasarkan perjanjian dan peraturan perundang-undangan.

Tujuan Penerapan GCG

Tujuan Penerapan GCG di Perseroan sebagai berikut:

1. Mengarahkan dan mengendalikan hubungan antara Organ Perseroan (Pemegang Saham, Dewan Komisaris, dan Direksi), karyawan, pelanggan, mitra kerja, serta masyarakat dan lingkungan;
2. Meningkatkan pertanggungjawaban kepada para pemangku kepentingan;
3. Meningkatkan nilai tambah Perseroan menjadi semakin baik;

The Company understands that good corporate governance is an effort to increase the Company's business growth and a sustainable added value for all stakeholders. As such, the Company is committed to always give an effort to implement good corporate governance / GCG in managing each of the Company's activities at every organization level. The five basic principles applied by the Company to implement this GCG are as follows:

1. Transparency, is a principle of openness in carrying out the decision-making process and openness in disclosing material and relevant information about the company;
2. Accountability, is a principle of clarity of functions, implementation and accountability of organs so that the company can be managed effectively;
3. Responsibility, is a principle for managing the company in accordance with the laws and regulations and sound corporate principles;
4. Independence, is a principle of managing the company in a professional manner without having any conflict of interest and influence / pressure from any party that is not in accordance with the laws and regulations and sound corporate principles;
5. Fairness, is a principle of justice and equality in meeting the rights of stakeholders as stated in the agreement and legislation.

Objectives of GCG Implementation

The purpose of implementing GCG in the Company is to:

1. Provide direction and control in the relationship between the Company's Organ (Shareholders, Board of Commissioners, and Board of Directors), employees, customers, business partners, public and the environment;
2. Increase the Company's accountability to its stakeholders;
3. Increase the Company's added value so that it will turn out better;

4. Mengelola sumber daya secara lebih amanah;
5. Mengelola risiko secara lebih baik;
6. Mencegah terjadinya penyimpangan dalam pengelolaan Perseroan;
7. Memperbaiki budaya kerja Perseroan;
8. Mendorong dan mendukung pengembangan Perseroan.

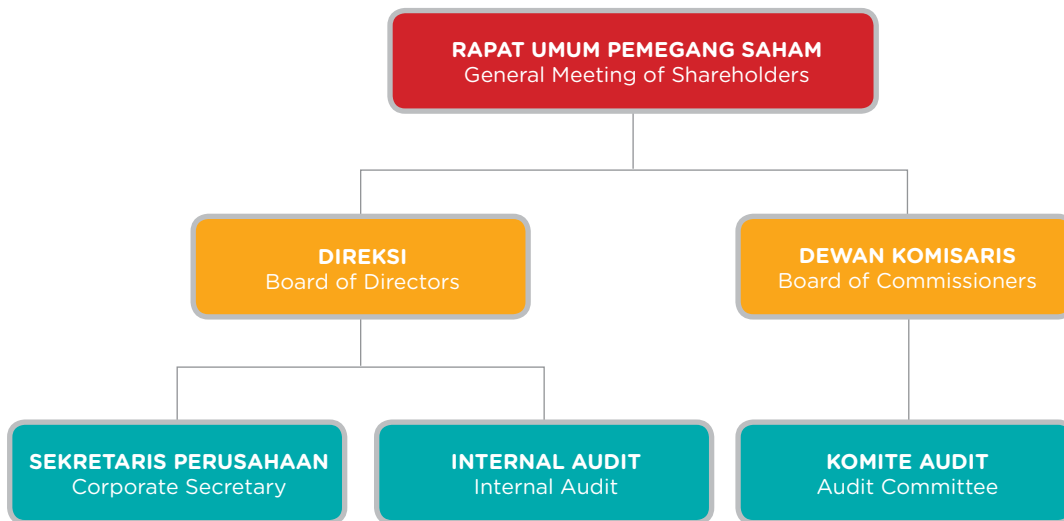
4. Manage resources in a more trustful way;
5. Manage risk in a better way;
6. Prevent any irregularities from happening in managing the Company;
7. Improve the Company's work culture;
8. Encourage and support the development of the Company.

Struktur dan Mekanisme Penerapan GCG

Sesuai ketentuan Undang-Undang Perusahaan Terbatas, struktur tata kelola perusahaan terdiri Rapat Umum Pemegang Saham (RUPS), Dewan Komisaris, dan Direksi.

Structure and Mechanism of GCG Implementation

In accordance with the provisions of the Law on Limited Company, the structure of the Company's corporate governance consists of General Meeting of Shareholders (GMS), Board of Commissioners, and Board of Directors.



Masing-masing organ Perseroan memiliki mekanisme dalam melaksanakan GCG yang telah diatur dalam pedoman dan kebijakan terkait GCG di Perseroan yang diterapkan secara konsisten dan berkesinambungan oleh seluruh organ dalam struktur GCG. Mekanisme GCG tersebut memuat prinsip GCG, perpaduan Visi, Misi, dan Nilai Perseroan, serta kebijakan lainnya.

Each of the Company's organs has a mechanism for implementing GCG. This mechanism has been regulated in the Company's GCG related guidelines and policies, and is applied consistently and continuously by all organs in the GCG structure. Such GCG mechanism contains GCG principles, a combination of the Company's vision, mission and values, and other policies.

PENERAPAN PEDOMAN TATA KELOLA PERUSAHAAN TERBUKA

THE IMPLEMENTATION OF CORPORATE GOVERNANCE GUIDELINES FOR PUBLIC COMPANY

Perseroan menerapkan Pedoman Tata Kelola Perusahaan Terbuka berdasarkan Surat Edaran Otoritas Jasa Keuangan No. 32/SEOJK.04/2015. Pedoman tersebut memuat aspek, prinsip, dan rekomendasi penerapan tata kelola perusahaan terbuka. Penerapan Pedoman Tata Kelola Perusahaan Terbuka di Perseroan sebagai berikut:

1. Peningkatan nilai penyelenggaraan Rapat Umum Pemegang Saham (RUPS)
Perseroan telah memiliki prosedur pelaksanaan RUPS, mulai dari tahap penyampaian rencana pelaksanaan kepada otoritas pasar modal, pengumuman pelaksanaan RUPS dan pemanggilan Pemegang Saham secara terbuka, pelaksanaan RUPS dan pengambilan keputusan, serta penyusunan dan publikasi risalah RUPS. Prosedur tersebut telah dilakukan sepenuhnya dalam yang diselenggarakan sepanjang tahun 2018.
2. Peningkatan kualitas komunikasi perusahaan terbuka dengan Pemegang Saham atau Investor
Perseroan memiliki basis komunikasi dengan Pemegang Saham atau Investor dalam Kode Etik dan Pedoman Tingkah Laku yang dilaksanakan secara konsisten. Perseroan menerapkan kebijakan tersebut dan menjamin terpenuhinya hak-hak Pemegang Saham atau Investor.
3. Penguatan keanggotaan dan komposisi Dewan Komisaris dan Direksi
Perseroan memiliki pedoman bagi Dewan Komisaris dan Direksi (*Board Manual*) yang sesuai dengan Anggaran Dasar, peraturan perundang-undangan, dan peraturan pasar modal. Pedoman tersebut memuat kebijakan terkait pengangkatan dan pemberhentian; tugas, tanggung jawab, dan wewenang; serta fungsi pendukung Dewan Komisaris dan Direksi. Terkait dengan pengangkatan dan pemberhentian Dewan Komisaris dan Direksi, pedoman tersebut telah memuat syarat dan ketentuan terkait komposisi dan kualifikasi anggota Dewan Komisaris dan Direksi,

The Company implements the Corporate Governance Guidelines for Public Company based on the Financial Services Authority Circular Letter No. 32 / SEOJK.04 / 2015. This guideline contains aspects, principles and recommendations to implement corporate governance in the public company. The following is the Company's implementation of the Corporate Governance Guideline for Public Company :

1. To increase the value of conducting a General Meeting of Shareholders (GMS)
The Company has a procedure to implement GMS such as submitting GMS plan to the capital market authorities, announcing the implementation of GMS, sending open invitation to Shareholders to attend the GMS, making decisions, taking minutes of GMS and publishing the same. This procedure has been fully implemented in the GMS held throughout 2018.
2. To improve the communication quality between the public company with its Shareholders or Investors
The Company consistently adapts the Code of Ethics and Code of Conduct in its communication with its Shareholders or Investors. The Company implements this policy and ensures that the rights of its Shareholders or Investors are met.
3. To strengthen the membership and composition of the Board of Commissioners and Board of Directors
The Company has a guideline or Board Manual for the Board of Commissioners and Board of Directors that is written in accordance with the Articles of Association, the applicable laws and regulations, and capital market regulations. This guideline contains policies related to appointment and dismissal; duties, responsibilities, and authorities; and supporting functions of the Board of Commissioners and Board of Directors. In connection to the appointment and dismissal of the Board of Commissioners and Board of Directors, the guideline also stated the

serta terkait benturan kepentingan yang dihadapi atau berpotensi bagi anggota Dewan Komisaris dan Direksi.

4. Peningkatan kualitas pelaksanaan tugas dan tanggung jawab Dewan Komisaris dan Direksi

Dewan Komisaris dan Direksi melaksanakan tugas dan tanggung jawabnya sebagaimana diatur dalam *Board Manual*. Dalam melaksanakan tugas dan tanggung jawabnya tersebut, Dewan Komisaris dan Direksi melakukan penilaian kinerja sendiri bagi Dewan Komisaris, Direksi, dan organ pendukung masing-masing.

5. Peningkatan aspek tata kelola perusahaan melalui partisipasi pemangku kepentingan

Perseroan mencegah terjadinya segala bentuk benturan kepentingan (korupsi, kolusi, dan nepotisme/KKN) melalui penerapan Kode Etik dan Pedoman Tingkah Laku bagi seluruh insan Perseroan guna memenuhi harapan pemangku kepentingan. Perseroan memiliki sistem pelaporan pelanggaran (*whistleblowing system*) untuk memantau dan memastikan penerapan kebijakan tersebut. Perseroan juga memastikan dipenuhinya tanggung jawab terhadap seluruh pemangku kepentingan.

6. Peningkatan pelaksanaan keterbukaan informasi

Perseroan secara konsisten memperbaharui informasi mengenai perusahaan melalui website resmi, email, telepon, dan situs Bursa Efek Indonesia (www.idx.co.id). Perseroan juga mengungkapkan kinerja dan perkembangan usaha dalam Laporan Tahunan dan Laporan Keuangan Perseroan.

Uraian lebih lanjut tentang penerapan Pedoman Tata Kelola Perusahaan Terbuka dijelaskan dalam seluruh Laporan Tahunan 2018 ini.

terms and conditions related to the composition and qualification of the members of the Board of Commissioners and Board of Directors, and any conflict of interest that will potentially occurred or is faced by the Board of Commissioners and Board of Directors.

4. To increase the implementation quality of the Board of Commissioners and Board of Directors' duties and responsibilities

The Board of Commissioners and Board of Directors carry out their duties and responsibilities as stipulated in the Board Manual. In connection to this, the Board of Commissioners and Board of Directors conduct the performance appraisal of the Board of Commissioners, Board of Directors and their respective supporting organs by themselves.

5. To improve the aspects of corporate governance through stakeholder participation

In order to meet the stakeholder's expectations and to prevent all forms of conflict of interest (corruption, collusion and nepotism / KKN), the Company issued the Code of Ethics and Code of Conduct to be implemented by all member of the Company. Furthermore, in order to monitor and ensure the implementation of such policy, the company has created a whistleblowing system. The Company also makes sure that it has carried out its responsibilities to all its stakeholders is met.

6. To improve the implementation of the disclosure of the Company's information.

The Company consistently updates information about the company through the official website, e-mail, telephone and the Indonesia Stock Exchange website (www.idx.co.id). The Company also discloses the performance and developments of its business in the Annual Report and the Company's Financial Statements.

Further information concerning the implementation of the Corporate Governance Guideline of the Public Company is stated in this Annual Report of 2018.

RAPAT UMUM PEMEGANG SAHAM

GENERAL MEETING OF SHAREHOLDERS

Rapat Umum Pemegang Saham (RUPS) adalah forum bagi para pemegang saham untuk mengambil keputusan dan menggunakan hak-hak mereka untuk mengekspresikan opini-opini dalam menentukan tujuan Perseroan. Dalam RUPS, para Pemegang Saham memiliki wewenang tertinggi dalam batas yang ditentukan undang-undang dan Anggaran Dasar.

RUPS Tahun 2018



Selama tahun 2018, Perseroan telah melaksanakan 1 kali RUPS Tahunan dan 1 kali RUPS Luar Biasa. Pelaksanaan RUPS tahun 2018 diuraikan sebagai berikut:

RUPS Tahunan 2018

RUPS Tahunan dilangsungkan pada Jumat, 8 Juni 2018 di Sinar Mas Land Plaza Tower II Lt. 39, Jl. MH Thamrin No. 51, Jakarta Pusat, 10350 dengan keputusan sebagai berikut:

Mata Acara 1:

Persetujuan atas Laporan Tahunan Perseroan termasuk Laporan Tugas Pengawasan Dewan Komisaris serta pengesahan Laporan Keuangan Perseroan untuk tahun buku yang berakhir pada tanggal 31 Desember 2017 sekaligus memberikan dan pembebasan tanggung jawab sepenuhnya (*volledig acquit et de charge*) kepada anggota Direksi dan Dewan Komisaris Perseroan atas tindakan pengurusan dan pengawasan Perseroan yang telah dijalankan selama Tahun Buku 2017, sepanjang tercermin dari Laporan Tahunan dan tercatat pada Laporan Keuangan Perseroan dan bukan merupakan tindak pidana atau pelanggaran terhadap ketentuan peraturan perundang undangan yang berlaku.

Agenda 1 :

To give approval to the Company's Annual Report, the Board of Commissioners Supervisory Duties Report, and the Company's Financial Statements for the financial year ended on 31 December 2017, and at the same time to release the members of the Board of Directors and Board of Commissioners from their managerial and supervisory duties performed during the Financial Year of 2017 provided that such actions is reflected in the Annual Report and is recorded in the Company's Financial Statements, and that such action is not an act of criminal or violation toward the prevailing laws and regulations.

The General Meeting of Shareholders (GMS) is a forum for shareholders to make decisions and use their rights to express opinions in determining the objectives of the Company. The highest authority in the GMS is held by the Shareholders, the scope of which is stipulated in the applicable law and Articles of Association.

Annual GMS 2018



In 2018, the Company has carried out 1 Annual GMS and 1 Extraordinary GMS. The implementation of the 2018 GMS is described below :

2018 Annual GMS

The Annual GMS was held on Friday, 8 June 2018 at Sinar Mas Land Plaza Tower II Lt. 39, Jl. MH Thamrin No. 51, Jakarta Pusat, 10350 with the following decisions:

Total Saham yang Hadir:

4,569.207.321 saham

Total Number of Shares Present:

4,569,207,321 shares

<p>Keputusan: Menyetujui Laporan Tahunan Perseroan termasuk Laporan Tugas Pengawasan Dewan Komisaris serta pengesahan Laporan Keuangan Perseroan untuk tahun buku yang berakhir pada tanggal 31 Desember 2017 sekaligus memberikan dan pembebasan tanggung jawab sepenuhnya (<i>volledig acquit et de charge</i>) kepada anggota Direksi dan Dewan Komisaris Perseroan atas tindakan pengurusan dan pengawasan Perseroan yang telah dijalankan selama Tahun Buku 2017, sepanjang tercermin dari Laporan Tahunan dan tercatat pada Laporan Keuangan Perseroan dan bukan merupakan tindak pidana atau pelanggaran terhadap ketentuan peraturan perundang-undangan yang berlaku.</p> <p>Resolution: To approve the Company's Annual Report, the Board of Commissioners Supervisory Duties Report, and the Company's Financial Statements for the financial year ended on 31 December 2017, and at the same time to release the members of the Board of Directors and Board of Commissioners from their managerial and supervisory duties performed during the Financial Year of 2017, provided that such actions is reflected in the Annual Report and is recorded in the Company's Financial Statements, and that such action is not an act of criminal or violation toward the prevailing laws and regulations.</p> <p>Pelaksanaan: Telah direalisasikan sepenuhnya.</p> <p>Implementation: Has been fully implemented.</p>	<table border="0"> <tr> <td>Tidak Setuju:</td> <td>Abstain:</td> <td>Setuju:</td> </tr> <tr> <td>0</td> <td>0</td> <td>4.569.207.321</td> </tr> <tr> <td>Disagree:</td> <td>Abstain:</td> <td>saham</td> </tr> <tr> <td>0</td> <td>0</td> <td>(100%)</td> </tr> <tr> <td></td> <td></td> <td>Agree:</td> </tr> <tr> <td></td> <td></td> <td>4,569,207,321</td> </tr> <tr> <td></td> <td></td> <td>shares</td> </tr> <tr> <td></td> <td></td> <td>(100%)</td> </tr> </table>	Tidak Setuju:	Abstain:	Setuju:	0	0	4.569.207.321	Disagree:	Abstain:	saham	0	0	(100%)			Agree:			4,569,207,321			shares			(100%)
Tidak Setuju:	Abstain:	Setuju:																							
0	0	4.569.207.321																							
Disagree:	Abstain:	saham																							
0	0	(100%)																							
		Agree:																							
		4,569,207,321																							
		shares																							
		(100%)																							

<p>Mata Acara 2: Persetujuan penggunaan laba bersih Perseroan untuk tahun buku yang berakhir 31 Desember 2017.</p> <p>Agenda 2: To give approval on the use of the Company's net income for the financial year ended on 31 December 2017.</p>	<p>Total Saham yang Hadir: 4.569.207.321 saham</p> <p>Total Number of Shares Present: 4,569,207,321 shares</p>																								
<p>Keputusan: Menyetujui penggunaan Laba Bersih Perseroan tahun buku 2017 sebagai berikut:</p> <p>a. Dividen tunai akan dibagikan kepada seluruh pemegang saham Perseroan sebesar Rp1,00 per lembar saham; Pembayaran Dividen tersebut dilaksanakan dengan penetapan tanggal penutupan pencatatan dalam Daftar Pemegang Saham (Recording Date) , yang berhak mendapat dividen tunai yaitu tanggal 29 Juni 2018 sampai dengan pukul 15.00 WIB, dengan memperhatikan Cum dan Ex Dividen sesuai dengan Peraturan Bursa Efek Indonesia, dan Direksi mengusulkan kepada Rapat untuk memberikan kuasa kepada Direksi untuk mengatur lebih lanjut mengenai tatacara pembagian Dividen tersebut sesuai peraturan perundang-undangan yang berlaku;</p> <p>b. Sisanya akan dibukukan sebagai Saldo Laba dan digunakan sebagai Modal Kerja Perseroan; dan</p> <p>c. Memberikan wewenang kepada Direksi Perseroan untuk mengatur, melaksanakan, dan menjalankan tindakan-tindakan yang diperlukan sehubungan dengan penggunaan saldo laba Perseroan tersebut diatas sesuai dengan ketentuan hukum dan peraturan yang berlaku.</p> <p>Resolution: To approve the use of the Company's net income for the financial year of 2017 as follow :</p> <p>a. To distribute Rp1.00 cash dividend per share for all of the Company's shareholders; The dividend is paid to the shareholders who has the share as of recording date of 29 June 2018 at 15.00 Indonesia Western Standard Time (IWST), by paying attention to the Cum and Ex Dividend as outlined by the Regulation of the Indonesia Stock Exchange. The Board of Directors suggested the GMS to authorize the Board of Directors to make necessary arrangement on the distribution method of such Dividend provided that it is in line with the prevailing laws and regulations;</p> <p>b. To book the remaining balance as Retained Earnings and to use it as the Company's Working Capital; and</p> <p>c. To authorize the Company's Board of Directors to manage, execute and do necessary actions related to the use of the aforementioned Company's income balance according to the prevailing laws and regulations.</p> <p>Pelaksanaan: Telah direalisasikan sepenuhnya.</p> <p>Implementation: Has been fully implemented.</p>	<table border="0"> <tr> <td>Tidak Setuju:</td> <td>Abstain:</td> <td>Setuju:</td> </tr> <tr> <td>0</td> <td>0</td> <td>4.569.207.321</td> </tr> <tr> <td>Disagree:</td> <td>Abstain:</td> <td>saham</td> </tr> <tr> <td>0</td> <td>0</td> <td>(100%)</td> </tr> <tr> <td></td> <td></td> <td>Agree:</td> </tr> <tr> <td></td> <td></td> <td>4,569,207,321</td> </tr> <tr> <td></td> <td></td> <td>shares</td> </tr> <tr> <td></td> <td></td> <td>(100%)</td> </tr> </table>	Tidak Setuju:	Abstain:	Setuju:	0	0	4.569.207.321	Disagree:	Abstain:	saham	0	0	(100%)			Agree:			4,569,207,321			shares			(100%)
Tidak Setuju:	Abstain:	Setuju:																							
0	0	4.569.207.321																							
Disagree:	Abstain:	saham																							
0	0	(100%)																							
		Agree:																							
		4,569,207,321																							
		shares																							
		(100%)																							

<p>Mata Acara 3: Persetujuan atas remunerasi Dewan Komisaris dan Direksi Perseroan untuk periode Januari sampai dengan Desember 2018.</p> <p>Agenda 3: To give approval on the remuneration of the Company's Board of Commissioners and Board of Directors for the period of January to December 2018.</p>	<p>Total Saham yang Hadir: 4.569.207.321 saham</p> <p>Total Number of Shares Present: 4,569,207,321 shares</p>																								
<p>Keputusan:</p> <ol style="list-style-type: none"> Menyetujui pemberian kuasa dan wewenang kepada Dewan Komisaris menentukan pembagian tugas dan wewenang kepada masing-masing Direksi dan untuk menentukan remunerasi bagi anggota Direksi Perseroan; dan Menetapkan remunerasi Dewan Komisaris dan melimpahkan wewenang kepada Dewan Komisaris untuk menetapkan besarnya masing-masing diantara anggota Dewan Komisaris. <p>Resolution:</p> <ol style="list-style-type: none"> To authorize the Board of Commissioners to make a list of duties and responsibilities and remuneration of each member of the Board of Directors; and To decide the remuneration of the Board of Commissioners, and to authorize the Board of Commissioners to decide the amount of remuneration given to each member of the Board of Commissioners. 	<table border="0"> <tr> <td>Tidak Setuju:</td> <td>Abstain:</td> <td>Setuju:</td> </tr> <tr> <td>0</td> <td>0</td> <td>4.569.207.321</td> </tr> <tr> <td>Disagree:</td> <td>Abstain:</td> <td>saham</td> </tr> <tr> <td>0</td> <td>0</td> <td>(100%)</td> </tr> <tr> <td></td> <td></td> <td>Agree:</td> </tr> <tr> <td></td> <td></td> <td>4,569,207,321</td> </tr> <tr> <td></td> <td></td> <td>shares</td> </tr> <tr> <td></td> <td></td> <td>(100%)</td> </tr> </table>	Tidak Setuju:	Abstain:	Setuju:	0	0	4.569.207.321	Disagree:	Abstain:	saham	0	0	(100%)			Agree:			4,569,207,321			shares			(100%)
Tidak Setuju:	Abstain:	Setuju:																							
0	0	4.569.207.321																							
Disagree:	Abstain:	saham																							
0	0	(100%)																							
		Agree:																							
		4,569,207,321																							
		shares																							
		(100%)																							
<p>Pelaksanaan: Telah direalisasikan sepenuhnya.</p> <p>Implementation: Has been fully implemented.</p>																									
<p>Mata Acara 4: Penunjukkan Akuntan Publik untuk melakukan audit Laporan Keuangan Perseroan untuk tahun buku 2018 dan memberi wewenang kepada Direksi untuk menetapkan honorarium Akuntan Publik serta persyaratan lain penunjukannya serta persetujuan memberikan delegasi kepada Dewan Komisaris Perseroan untuk menunjuk Kantor Akuntan Publik lain yang terdaftar di Otoritas Jasa Keuangan berdasarkan rekomendasi Komite Audit, apabila karena satu dan lain hal Kantor Akuntan Publik diatas tidak dapat melaksanakan tugasnya.</p> <p>Agenda 4: To appoint a Public Accountant to audit the Company's Financial Statements for the financial year of 2018, and to authorize the Board of Directors to decide the Public Accountant's honorarium, and other requirements for such appointment. To authorize the Company's Board of Commissioners to appoint other Public Accountant registered in the Financial Services Authority based on the Audit Committee's recommendation, in case the first appointed Public Accountant is not able to carry out its duties.</p>	<p>Total Saham yang Hadir: 4.569.207.321 saham</p> <p>Total Number of Shares Present: 4,569,207,321 shares</p>																								
<p>Keputusan: Menyetujui Penunjukkan Akuntan Publik pada Kantor Akuntan Publik Mirawati Sensi Idris untuk melakukan audit Laporan Keuangan Perseroan untuk tahun buku 2018 dan memberi wewenang kepada Direksi untuk menetapkan honorarium Akuntan Publik pada Kantor Akuntan Publik tersebut serta persyaratan lain penunjukannya serta persetujuan memberikan delegasi kepada Dewan Komisaris Perseroan untuk menunjuk Kantor Akuntan Publik lain yang terdaftar di Otoritas Jasa Keuangan berdasarkan rekomendasi Komite Audit, apabila karena satu</p> <p>Resolution : To approve the appointment of Public Account Office Mirawati Sensi Idris to audit the Company's Financial Statements for the financial year of 2018, and to authorize the Board of Directors to decide the honorarium of the said Public Accountant Office and other requirements for such appointment. To authorize the Company's Board of Commissioners to appoint other Public Accountant registered in the Financial Services Authority based on the Audit Committee's recommendation, in case the first appointed Public Accountant is not able to carry out its duties.</p>	<table border="0"> <tr> <td>Tidak Setuju:</td> <td>Abstain:</td> <td>Setuju:</td> </tr> <tr> <td>0</td> <td>0</td> <td>4.569.207.321</td> </tr> <tr> <td>Disagree:</td> <td>Abstain:</td> <td>saham</td> </tr> <tr> <td>0</td> <td>0</td> <td>(100%)</td> </tr> <tr> <td></td> <td></td> <td>Agree:</td> </tr> <tr> <td></td> <td></td> <td>4,569,207,321</td> </tr> <tr> <td></td> <td></td> <td>shares</td> </tr> <tr> <td></td> <td></td> <td>(100%)</td> </tr> </table>	Tidak Setuju:	Abstain:	Setuju:	0	0	4.569.207.321	Disagree:	Abstain:	saham	0	0	(100%)			Agree:			4,569,207,321			shares			(100%)
Tidak Setuju:	Abstain:	Setuju:																							
0	0	4.569.207.321																							
Disagree:	Abstain:	saham																							
0	0	(100%)																							
		Agree:																							
		4,569,207,321																							
		shares																							
		(100%)																							
<p>Pelaksanaan: Telah direalisasikan sepenuhnya.</p> <p>Implementation: Has been fully implemented.</p>																									

RUPS Luar Biasa 2018**Extraordinary GMS of 2018**

RUPS Luar Biasa diselenggarakan pada Jumat, 8 Juni 2018 di Sinar Mas Land Plaza Tower II Lt. 39, Jl. MH Thamrin No. 51, Jakarta Pusat, 10350 dengan keputusan sebagai berikut:

The Extraordinary GMS is held on Friday, 8 June 2018 at Sinar Mas Land Plaza Tower II Lt. 39, Jl. MH Thamrin No. 51, Jakarta Pusat, 10350 with the following decisions:

Mata Acara 1:

- a. Persetujuan rencana Perseroan untuk melakukan Penambahan Modal Tanpa Hak Memesan Efek Terlebih Dahulu dengan cara mengeluarkan Saham Baru, dimana penambahan modal tersebut paling banyak 10% dari modal disetor sesuai dengan POJK Nomor 38/POJK.04/2014 tentang Penambahan Modal Perusahaan Terbuka Tanpa Hak Memesan Efek Terlebih Dahulu tanggal 29 Desember 2014;
- b. Persetujuan Perubahan Anggaran Dasar Perseroan yaitu peningkatan modal disetor dan modal ditempatkan Perseroan serta perubahan data Perseroan tentang susunan pemegang saham Perseroan sehubungan dengan pelaksanaan Penambahan Modal Tanpa Hak Memesan Efek Terlebih Dahulu tersebut;
- c. Persetujuan pelimpahan wewenang kepada Direksi Perseroan dengan persetujuan Dewan Komisaris Perseroan untuk melaksanakan pengeluaran Saham Baru Tanpa Hak Memesan Efek Terlebih Dahulu tersebut dan memberi kuasa kepada Direksi Perseroan untuk melakukan segala tindakan yang diperlukan untuk pelaksanaan pengeluaran Saham Baru Tanpa Hak Memesan Efek Terlebih Dahulu.

Total Saham yang Hadir:

4.569.207.321 saham

Total Number of Shares Present:

4,569,207,321 shares

Agenda 1:

- a. To give approval to the Company's plan to increase its paid-up capital by a maximum of 10% which will be done by issuing new shares through a Right Issue. This corporate action is in line with Financial Services Authorities Regulation No. 38/POJK.04/2014 dated 29 December 2014 concerning Right Issue.
- b. To give approval to the Amendment to the Company's Articles Association which state the increase of the issued and paid-up capital, and the change in composition of the Company's shareholders as a result of such Right Issues;
- c. To give approval to delegating the authority to the Company's Board of Directors as approved by the Company's Board of Commissioners to issue New Shares through a Right Issue, and to authorize the Board of Directors to do necessary action with regards to such Right Issue.

Keputusan:

- a. Persetujuan rencana Perseroan untuk melakukan Penambahan Modal Tanpa Hak Memesan Efek Terlebih Dahulu dengan cara mengeluarkan Saham Baru, dimana penambahan modal tersebut paling banyak 10% dari modal disetor sesuai dengan POJK Nomor 38/POJK.04/2014 tentang Penambahan Modal Perusahaan Terbuka Tanpa Hak Memesan Efek Terlebih Dahulu tanggal 29 Desember 2014;
- b. Persetujuan Perubahan Anggaran Dasar Perseroan yaitu peningkatan modal disetor dan modal ditempatkan Perseroan serta perubahan data Perseroan tentang susunan pemegang saham Perseroan sehubungan dengan pelaksanaan Penambahan Modal Tanpa Hak Memesan Efek Terlebih Dahulu tersebut;
- c. Persetujuan pelimpahan wewenang kepada Direksi Perseroan dengan persetujuan Dewan Komisaris Perseroan untuk melaksanakan pengeluaran Saham Baru Tanpa Hak Memesan Efek Terlebih Dahulu tersebut dan memberi kuasa kepada Direksi Perseroan untuk melakukan segala tindakan yang diperlukan untuk pelaksanaan pengeluaran Saham Baru Tanpa Hak Memesan Efek Terlebih Dahulu.

Tidak Setuju:

0

Disagree:

0

Abstain:

0

Abstain:

0

Setuju:

4.569.207.321

saham

(100%)

Agree:

4,569,207,321

shares

(100%)

Resolution:

- a. To approve the Company's plan to increase its paid-up capital by a maximum of 10% which will be done by issuing new shares through a Right Issue. This corporate action is in line with Financial Services Authorities Regulation No. 38/POJK.04/2014 dated 29 December 2014 concerning Right Issue.
- b. To approve the Amendment to the Company's Articles Association which state the increase of the issued and paid-up capital, and the change in composition of the Company's shareholders as a result of such Right Issues;
- c. To authorize the Company's Board of Directors as approved by the Company's Board of Commissioners to issue New Shares through a Right Issue, and to authorize the Board of Directors to do necessary action with regards to such Right Issue.

Pelaksanaan:

Telah direalisasikan sepenuhnya.

Implementation:

Has been fully implemented.

<p>Mata Acara 2: Persetujuan mencatatkan semua Saham Baru yang dikeluarkan oleh Perseroan pada PT Bursa Efek Indonesia sesuai dengan peraturan yang berlaku.</p> <p>Agenda 2: To give approval to list the newly issued shares the Indonesia Stock Exchange in accordance with the prevailing regulations.</p> <p>Keputusan: Persetujuan mencatatkan semua Saham Baru yang dikeluarkan oleh Perseroan pada PT Bursa Efek Indonesia sesuai dengan peraturan yang berlaku.</p> <p>Resolution: To approve the listing of the newly issued shares the Indonesia Stock Exchange in accordance with the prevailing regulations.</p> <p>Pelaksanaan: Telah direalisasikan sepenuhnya. Implementation: Has been fully implemented.</p>	<p>Total Saham yang Hadir: 4,569.207.321 saham Total Number of Shares Present: 4,569,207,321 shares</p> <p>Tidak Setuju: 0 Disagree: 0</p> <p>Abstain: 0 Abstain: 0</p> <p>Setuju: 4.569.207.321 saham (100%) Agree: 4,569,207,321 shares (100%)</p>
---	---

<p>Mata Acara 3: Persetujuan pemberian kuasa dan wewenang kepada Direksi Perseroan baik sendiri-sendiri maupun bersama-sama dengan hak substitusi, untuk melaksanakan keputusan-keputusan dalam Rapat, termasuk tetapi tidak terbatas pada menyatakan kembali keputusan tersebut baik sebagian maupun seluruhnya dalam akta notaris, membuat atau meminta dibuatkan segala akta-akta, surat-surat maupun dokumen-dokumen yang diperlukan, hadir dihadapan pihak/pejabat yang berwenang untuk memperoleh persetujuan dari dan/atau memberitahukan hal tersebut kepada instansi pemerintah terkait, termasuk tetapi tidak terbatas pada Menteri Hukum dan Hak Asasi Manusia Republik Indonesia, serta melakukan pendaftaran maupun pengumuman berdasarkan peraturan perundang-undangan yang berlaku, satu dan lain hal tanpa ada yang dikecualikan.</p> <p>Agenda 3: To give approval on delegating the authority to the Company's Board of Directors to act singly or jointly with a substitution right; to execute any decisions made in the Meeting, including but not limited to put such decision either partly or entirely in a notarial deed; to issue or order a deed to be made, to issue any required letters or documents, to present before the authorized party/official in order to get an approval from and/or to inform such matters to related government institution, including but not limited to Ministry of Law and Human Rights of the Republic of Indonesia, and to do a registration or announcement based on the prevailing rules and regulations, one or the other without any exception.</p> <p>Keputusan: Menyetujui pemberian kuasa dan wewenang kepada Direksi Perseroan baik sendiri-sendiri maupun bersama-sama dengan hak substitusi, untuk melaksanakan keputusan-keputusan dalam Rapat, termasuk tetapi tidak terbatas pada menyatakan kembali keputusan tersebut baik sebagian maupun seluruhnya dalam akta notaris, membuat atau meminta dibuatkan segala akta-akta, surat-surat maupun dokumen-dokumen yang diperlukan, hadir dihadapan pihak/pejabat yang berwenang untuk memperoleh persetujuan dari dan/atau memberitahukan hal tersebut kepada instansi pemerintah terkait, termasuk tetapi tidak terbatas pada Menteri Hukum dan Hak Asasi Manusia Republik Indonesia, serta melakukan pendaftaran maupun pengumuman berdasarkan peraturan perundang-undangan yang berlaku, satu dan lain hal tanpa ada yang dikecualikan.</p> <p>Resolution: To approve giving the authority to the Company's Board of Directors to act singly or jointly with a substitution right; to execute any decisions made in the Meeting, including but not limited to put such decision either partly or entirely in a notarial deed; to issue or order a deed to be made, to issue any required letters or documents, to present before the authorized party/official in order to get an approval from and/or to inform such matters to related government institution, including but not limited to Ministry of Law and Human Rights of the Republic of Indonesia, and to do a registration or announcement based on the prevailing rules and regulations, one or the other without any exception.</p> <p>Pelaksanaan: Telah direalisasikan sepenuhnya. Implementation: Has been fully implemented.</p>	<p>Total Saham yang Hadir: 4,569.207.321 saham Total Number of Shares Present: 4,569,207,321 shares</p> <p>Tidak Setuju: 0 Disagree: 0</p> <p>Abstain: 0 Abstain: 0</p> <p>Setuju: 4.569.207.321 saham (100%) Agree: 4,569,207,321 shares (100%)</p>
--	---

<p>Mata Acara 4: Laporan perubahan susunan Komite Audit Perseroan. Agenda 4 To issue a report on the change of the Company's Audit Committee's composition.</p>	<p>Total Saham yang Hadir: 4.569.207.321 saham Total Number of Shares Present: 4,569,207,321 shares</p>																								
<p>Keputusan: a. Menerima pengunduran diri Bapak Rusli Prakarsa selaku Anggota Komite Audit Perseroan, demikian dengan mengucapkan terima kasih atas segala jasa-jasa yang telah diberikan selama ini kepada Perseroan; b. Mengangkat Bapak Fuganto Widjaja selaku Anggota Komite Audit yang baru menggantikan Bapak Rusli Prakarsa tersebut. Sehingga susunan Komite Audit Perseroan menjadi sebagai berikut: Ketua Komite Audit : Robinson Simbolon Anggota Komite Audit : Edward Herawan Hadidjaja Anggota Komite Audit : Fuganto Widjaja</p> <p>Resolution: a. To accept the resignation of Mr. Rusli Prakarsa, the Company's Audit Committee's member, and to wish him thank-you for all the services given to the Company; b. To appoint Mr. Fuganto Widjaja as the new Audit Committee member to replace Mr. Rusli Prakarsa. As such, the composition of the Company's Audit Committee is as noted below : Chairman of the Audit Committee : Robinson Simbolon Member of the Audit Committee : Edward Herawan Hadidjaja Member of the Audit Committee : Fuganto Widjaja</p>	<table border="0"> <tr> <td>Tidak Setuju:</td> <td>Abstain:</td> <td>Setuju:</td> </tr> <tr> <td>0</td> <td>0</td> <td>4.569.207.321</td> </tr> <tr> <td>Disagree:</td> <td>Abstain:</td> <td>saham</td> </tr> <tr> <td>0</td> <td>0</td> <td>(100%)</td> </tr> <tr> <td></td> <td></td> <td>Agree:</td> </tr> <tr> <td></td> <td></td> <td>4,569,207,321</td> </tr> <tr> <td></td> <td></td> <td>shares</td> </tr> <tr> <td></td> <td></td> <td>(100%)</td> </tr> </table>	Tidak Setuju:	Abstain:	Setuju:	0	0	4.569.207.321	Disagree:	Abstain:	saham	0	0	(100%)			Agree:			4,569,207,321			shares			(100%)
Tidak Setuju:	Abstain:	Setuju:																							
0	0	4.569.207.321																							
Disagree:	Abstain:	saham																							
0	0	(100%)																							
		Agree:																							
		4,569,207,321																							
		shares																							
		(100%)																							
<p>Pelaksanaan: Telah direalisasikan sepenuhnya. Implementation: Has been fully implemented.</p>																									

RUPS Tahun 2017

Pada tahun 2017, Perseroan telah melaksanakan 1 kali RUPS Tahunan dan 1 kali RUPS Luar Biasa. Pelaksanaan RUPS tersebut diuraikan sebagai berikut:

RUPS Tahunan 2017

RUPS Tahunan Perseroan dilakukan pada hari Jumat, 2 Juni 2017 di Ballroom Plaza Sinarmas Lt. 9, Jl. KH Fachrudin No. 18, Jakarta Pusat. Keputusan RUPS Tahunan tersebut diuraikan sebagai berikut:

Annual GMS of 2017

During the year of 2017, the Company has conducted 1 Annual GMS and 1 Extraordinary GMS. Outlined below is related information on the said GMS.

Annual GMS of 2017

The Company's Annual GMS is held on Friday, 2 June 2017 at Ballroom Plaza Sinarmas Lt. 9, Jl. KH Fachrudin No. 18, Jakarta Pusat. The following is the resolution made in the said Annual GMS.

<p>Mata Acara 1: Persetujuan atas laporan Direksi dan pertanggungjawaban tugas pengawasan Dewan Komisaris mengenai kegiatan dan jalannya Perseroan selama tahun buku yang berakhir pada tanggal 31 Desember 2016. Agenda 1: To give approval to the Board of Directors' report and the Board of Commissioners' supervisory duties accountability report on the Company's operations and activities during the financial year ended on 31 December 2016.</p>	<p>Total Saham yang Hadir: 5.275.029.335 saham Total Number of Shares Present: 5,275,029,335 shares</p>																								
<p>Keputusan: Menyetujui dan menerima baik laporan pertanggungjawaban tugas pengurusan Direksi dan Laporan Pertanggungjawaban Tugas Pengawasan Dewan Komisaris mengenai kegiatan dan jalannya Perseroan selama tahun buku yang berakhir pada tanggal 31 Desember 2016. Resolution: To approve and accept the Board of Directors' management duties accountability report and the Board of Commissioners' supervisory duties accountability report on the Company's operations and activities during the financial year ended on 31 December 2016.</p>	<table border="0"> <tr> <td>Tidak Setuju:</td> <td>Abstain:</td> <td>Setuju:</td> </tr> <tr> <td>0</td> <td>0</td> <td>5.275.029.335</td> </tr> <tr> <td>Disagree:</td> <td>Abstain:</td> <td>saham</td> </tr> <tr> <td>0</td> <td>0</td> <td>(100%)</td> </tr> <tr> <td></td> <td></td> <td>Agree:</td> </tr> <tr> <td></td> <td></td> <td>5,275,029,335</td> </tr> <tr> <td></td> <td></td> <td>shares</td> </tr> <tr> <td></td> <td></td> <td>(100%)</td> </tr> </table>	Tidak Setuju:	Abstain:	Setuju:	0	0	5.275.029.335	Disagree:	Abstain:	saham	0	0	(100%)			Agree:			5,275,029,335			shares			(100%)
Tidak Setuju:	Abstain:	Setuju:																							
0	0	5.275.029.335																							
Disagree:	Abstain:	saham																							
0	0	(100%)																							
		Agree:																							
		5,275,029,335																							
		shares																							
		(100%)																							
<p>Pelaksanaan: Telah direalisasikan sepenuhnya. Implementation: Has been fully implemented.</p>																									

<p>Mata Acara 2: Persetujuan Laporan Tahunan Perseroan untuk tahun buku yang berakhir 31 Desember 2016.</p> <p>Agenda 2: To give approval to the Company's Annual Report for the financial year ended on 31 December 2016.</p>	<p>Total Saham yang Hadir: 5,275.029.335 saham</p> <p>Total Number of Shares Present: 5,275,029,335 shares</p>																								
<p>Keputusan: Menyetujui dan mengesahkan Laporan Tahunan (<i>Annual Report</i>) Perseroan untuk tahun buku yang berakhir pada tanggal 31 Desember 2016.</p> <p>Resolution: To approve and ratify the Company's Annual Report for the financial year ended on 31 December 2016.</p>	<table border="0"> <tr> <td>Tidak Setuju:</td> <td>Abstain:</td> <td>Setuju:</td> </tr> <tr> <td>0</td> <td>0</td> <td>5,275.029.335</td> </tr> <tr> <td>Disagree:</td> <td>Abstain:</td> <td>saham</td> </tr> <tr> <td>0</td> <td>0</td> <td>(100%)</td> </tr> <tr> <td></td> <td></td> <td>Agree:</td> </tr> <tr> <td></td> <td></td> <td>5,275,029,335</td> </tr> <tr> <td></td> <td></td> <td>shares</td> </tr> <tr> <td></td> <td></td> <td>(100%)</td> </tr> </table>	Tidak Setuju:	Abstain:	Setuju:	0	0	5,275.029.335	Disagree:	Abstain:	saham	0	0	(100%)			Agree:			5,275,029,335			shares			(100%)
Tidak Setuju:	Abstain:	Setuju:																							
0	0	5,275.029.335																							
Disagree:	Abstain:	saham																							
0	0	(100%)																							
		Agree:																							
		5,275,029,335																							
		shares																							
		(100%)																							
<p>Pelaksanaan: Telah direalisasikan sepenuhnya.</p> <p>Implementation: Has been fully implemented.</p>																									
<p>Mata Acara 3: Persetujuan dan pengesahan atas neraca atau posisi keuangan dan perhitungan laba rugi komprehensif Perseroan untuk tahun buku yang berakhir 31 Desember 2016.</p> <p>Agenda 3: To give approval and ratification on the Company's balance sheet or financial position, and comprehensive profit and loss calculation for the financial year ended on 31 December 2016.</p>	<p>Total Saham yang Hadir: 5,275.029.335 saham</p> <p>Total Number of Shares Present: 5,275,029,335 shares</p>																								
<p>Keputusan: Menyetujui dan mengesahkan neraca atau posisi keuangan dan perhitungan laba rugi komprehensif konsolidasian Perseroan yang berakhir pada tanggal 31 Desember 2016 yang telah diaudit oleh Kantor Akuntan Publik Mirawati Sensi Idris (a <i>member</i> of Moore Stephens International Limited), selanjutnya memberikan pembebasan dan pelunasan sepenuhnya (<i>acquit et discharge</i>) kepada anggota Direksi dan Dewan Komisaris Perseroan untuk pengurusan dan pengawasan yang telah dijalankan sepanjang tahun buku 2016, sejauh tindakan-tindakan tersebut tercermin dalam laporan keuangan Perseroan.</p> <p>Resolution: To approve and ratify the Company's balance sheet or financial position, and consolidated comprehensive profit and loss calculation for the financial year that ended on 31 December 2016 which was audited by the Public Accountant Office Mirawati Sensi Idris (a member of Moore Stephens International Limited), and to release the member of the Company's Board of Directors and Board of Commissioners from their management and supervisory responsibilities during the financial year of 2016, provided that such actions are reflected in the Company's financial statements.</p>	<table border="0"> <tr> <td>Tidak Setuju:</td> <td>Abstain:</td> <td>Setuju:</td> </tr> <tr> <td>0</td> <td>0</td> <td>5,275.029.335</td> </tr> <tr> <td>Disagree:</td> <td>Abstain:</td> <td>saham</td> </tr> <tr> <td>0</td> <td>0</td> <td>(100%)</td> </tr> <tr> <td></td> <td></td> <td>Agree:</td> </tr> <tr> <td></td> <td></td> <td>5,275,029,335</td> </tr> <tr> <td></td> <td></td> <td>shares</td> </tr> <tr> <td></td> <td></td> <td>(100%)</td> </tr> </table>	Tidak Setuju:	Abstain:	Setuju:	0	0	5,275.029.335	Disagree:	Abstain:	saham	0	0	(100%)			Agree:			5,275,029,335			shares			(100%)
Tidak Setuju:	Abstain:	Setuju:																							
0	0	5,275.029.335																							
Disagree:	Abstain:	saham																							
0	0	(100%)																							
		Agree:																							
		5,275,029,335																							
		shares																							
		(100%)																							
<p>Pelaksanaan: Telah direalisasikan sepenuhnya.</p> <p>Implementation: Has been fully implemented.</p>																									

Mata Acara 4:

Persetujuan penggunaan saldo laba Perseroan untuk tahun buku yang berakhir 31 Desember 2016.

Agenda 4:

To give approval on the use of the Company's income balance for the financial year ended on 31 December 2016.

Total Saham yang Hadir:

5.275.029.335 saham

Total Number of Shares Present:

5,275,029,335 shares

Keputusan:

Menyetujui penggunaan saldo laba Perseroan tahun buku 2016 yang seluruhnya berjumlah Rp14.736.714.000,00 sebagai berikut:

- a. Dividen tunai akan dibagikan kepada seluruh Pemegang Saham Perseroan sebesar Rp1,- per lembar saham; Pembayaran dividen tersebut dilaksanakan dengan penetapan tanggal penutupan pencatatan dalam Daftar Pemegang Saham (*Recording Date*) yang berhak mendapat dividen tunai, yaitu tanggal 14 Juni 2017 sampai dengan pukul 16.00 WIB, dengan memperhatikan *Cum* dan *Ex Dividen* sesuai dengan Peraturan Bursa Efek Indonesia, dan Direksi mengusulkan kepada Rapat untuk memberikan kuasa kepada Direksi untuk mengatur lebih lanjut mengenai tata cara pembagian dividen tersebut sesuai peraturan perundang-undangan yang berlaku.
- b. Sisanya akan dibukukan sebagai saldo laba dan digunakan sebagai modal kerja Perseroan.
- c. Memberikan wewenang kepada Direksi Perseroan untuk mengatur, melaksanakan, dan menjalankan tindakan-tindakan yang diperlukan sehubungan dengan penggunaan saldo laba Perseroan tersebut di atas, sesuai dengan ketentuan hukum dan peraturan yang berlaku.

Resolution:

To approve the use of the Company's income balance for the financial year of 2016 amounting to Rp14.736.714.000,00 as detailed below :

- a. To distribute cash dividend of Rp1 per share to all of the Company's shareholders; the cash dividend is paid to those who have or purchase the shares as of the recording date of 14 June 2017 at 16.00 Indonesia Western Standard Time (IWST) and it is executed based on the Cum and Ex Dividend stipulated in the Indonesia Stock Exchange Regulation. The Board of Directors propose the GMS to give authority to the Board of Directors to further set-up the cash distribution procedures to be in line with the prevailing rules and regulations.
- b. To remaining income balance will be booked as retained earnings and will be used as the Company's working capital.
- c. To authorize the Company's Board of Directors to organize, implement and do necessary actions related to the use of the aforementioned Company's income balance according to the prevailing laws and regulations.

Tidak Setuju:

0

Disagree:

0

Abstain:

0

Abstain:

0

Setuju:

5.275.029.335

saham

(100%)

Agree:

5,275,029,335

shares

(100%)

Pelaksanaan:

Telah direalisasikan sepenuhnya.

Implementation:

Has been fully implemented.

<p>Mata Acara 5: Persetujuan atas remunerasi Dewan Komisaris dan Direksi Perseroan untuk periode Januari sampai dengan Desember 2016.</p> <p>Agenda 5: To give approval on the remuneration of the Company's Board of Commissioners and Board of Directors for the period of January to December 2016.</p> <p>Keputusan:</p> <p>a. Menyetujui pemberian kuasa dan wewenang kepada Dewan Komisaris menentukan pembagian tugas dan wewenang kepada masing-masing Direksi dan untuk menentukan remunerasi bagi anggota Direksi Perseroan.</p> <p>b. Menetapkan remunerasi Dewan Komisaris dan melimpahkan wewenang kepada Dewan Komisaris untuk menetapkan besarnya masing-masing di antara anggota Dewan Komisaris.</p> <p>Resolution:</p> <p>a. To authorize the Board of Commissioners to assign duties and authorities to each member of the Board of Directors, and to determine the remuneration of the Company's Board of Directors' member.</p> <p>b. To decide the remuneration of the Board of Commissioners, and to authorize the Board of Commissioners to set the remuneration amount for each member of the Board of Commissioners.</p> <p>Pelaksanaan: Telah direalisasikan sepenuhnya.</p> <p>Implementation: Has been fully implemented.</p>	<p>Total Saham yang Hadir: 5.275.029.335 saham</p> <p>Total Number of Shares Present: 5,275,029,335 shares</p> <p>Tidak Setuju: 0 Disagree: 0</p> <p>Abstain: 0 Abstain: 0</p> <p>Setuju: 5.275.029.335 saham (100%) Agree: 5,275,029,335 shares (100%)</p>
--	---

<p>Mata Acara 6: Penunjukan Akuntan Publik Independen untuk mengaudit buku-buku Perseroan untuk tahun buku 2017 dan memberi wewenang kepada Direksi untuk menetapkan honorarium Akuntan Publik Independen tersebut serta persyaratan lain penunjukannya.</p> <p>Agenda 6: To appoint an Independent Public Accountant to audit the Company's books for the financial year of 2017, and to authorize the Board of Directors to decide the honorarium of the said Independent Public Accountant and other requirements related to this appointment.</p> <p>Keputusan: Menyetujui pemberian wewenang kepada Direksi dengan persetujuan dari Dewan Komisaris untuk menunjuk akuntan publik Perseroan yang mengaudit buku-buku Perseroan untuk tahun buku yang berakhir pada tanggal 31 Desember 2017, dan untuk menentukan/menetapkan honorarium akuntan publik tersebut serta persyaratan lain penunjukannya.</p> <p>Resolution: To authorize the Board of Directors with the approval of the Board of Commissioners, to appoint the Company's public accountant to audit the Company's books for the financial year ended 31 December 2017, and to decide the honorarium of the said public accountant and other requirements related to this appointment.</p> <p>Pelaksanaan: Telah direalisasikan sepenuhnya.</p> <p>Implementation: Has been fully implemented.</p>	<p>Total Saham yang Hadir: 5.275.029.335 saham</p> <p>Total Number of Shares Present: 5,275,029,335 shares</p> <p>Tidak Setuju: 0 Disagree: 0</p> <p>Abstain: 0 Abstain: 0</p> <p>Setuju: 5.275.029.335 saham (100%) Agree: 5,275,029,335 shares (100%)</p>
--	---

RUPS Luar Biasa 2017

RUPS Luar Biasa Perseroan dilakukan pada hari Jumat, 2 Juni 2017 di Ballroom Plaza Sinarmas Lt. 9, Jl. KH Fachrudin No. 18, Jakarta Pusat. Keputusan RUPS Luar Biasa tersebut diuraikan sebagai berikut:

Extraordinary GMS of 2017

The Company's Extraordinary GMS is held on Friday, 2 June 2017 at Ballroom Plaza Sinarmas Lt. 9, Jl. KH Fachrudin No. 18, Jakarta Pusat. Outlined below is the resolutions made in the Extraordinary GMS:

<p>Mata Acara 1: Persetujuan perubahan susunan Direksi dan Dewan Komisaris Perseroan.</p> <p>Agenda 1: To give approval to the change in the Company's Board of Directors and Board of Commissioners' composition.</p>	<p>Total Saham yang Hadir: 5.275.029.335 saham</p> <p>Total Number of Shares Present: 5,275,029,335 shares</p>
--	--

Keputusan:	Tidak Setuju:	Abstain:	Setuju:
a. Menyetujui memberhentikan dengan hormat seluruh Direksi dan Dewan Komisari Perseroan terhitung sejak ditutupnya Rapat ini dan demikian, dengan mengucapkan terima kasih atas segala jasa-jasa yang telah diberikan selama ini kepada Perseroan, dan selanjutnya memberikan pembebasan dan pelunasan sepenuhnya (acquit et discharge) atas tindakan pengurusan dan pengawasan sesuai dengan jabatannya yang dilakukan selama ini, sepanjang tindakan-tindakan tersebut tercermin dalam buku-buku Perseroan.	0	0	5.275.029.335
b. Menyetujui mengangkat Direksi dan Dewan Komisaris Perseroan untuk masa jabatan berikutnya sesuai dengan masa jabatan Direksi dan Dewan Komisaris yang dimuat dalam Anggaran Dasar Perseroan, sehingga untuk selanjutnya terhitung sejak ditutupnya Rapat ini hingga penutupan RUPS Tahunan tahun ketiga setelah Rapat ini, yaitu pada tahun 2020, susunan Direksi dan Dewan Komisaris Perseroan menjadi sebagai berikut:	0	0	saham (100%) Agree: 5,275,029,335 shares (100%)
Dewan Komisaris			
Komisaris Utama : Indra Widjaja			
Komisaris : Howen Widjaja			
Komisaris : Fuganto Widjaja			
Komisaris Independen : Robinson Simbolon			
Komisaris Independen : Burhanuddin Abdullah			
Direksi			
Direktur Utama : Doddy Susanto			
Direktur : Kurniawan Udjaja			
Direktur : Kokarjadi Chandra			
Direktur : Dani Lihardja			
Direktur Independen : Agus Leman Gunawan			
c. Menyetujui memberikan kuasa dan wewenang kepada Direksi Perseroan, baik sendiri-sendiri maupun bersama-sama dengan hak substitusi, untuk melaksanakan keputusan-keputusan dalam Rapat, termasuk tetapi tidak terbatas pada menyatakan kembali keputusan tersebut dalam akta notaris, membuat atau meminta dibuatkan segala akta-akta, surat-surat maupun dokumen-dokumen yang diperlukan, hadir dihadapan pihak/pejabat yang berwenang untuk memberitahukan hal tersebut kepada instansi pemerintah terkait, termasuk tetapi tidak terbatas pada Menteri Hukum dan Hak Asasi Manusia Republik Indonesia, serta melakukan pendaftaran maupun pengumuman berdasarkan peraturan perundang-undangan yang berlaku, satu dan lain hal tanpa ada yang dikecualikan.			
Resolution:			
a. To dismiss with honor all member of the Company's Board of Directors and Board of Commissioners starting from the closing of this Meeting and to wish them thank-you for all the services rendered to the Company. As such, all members of the Board of Directors and Board of Commissioners are released from their management and supervisory actions provided that such actions are reflected in the Company's books.			
b. To appoint the Board of Directors and Board of Commissioners for the following term of office as stipulated in the Company's Articles of Associations. In relation to this, starting from the closing of this Meeting until the closing Annual GMS of 2020, the composition of the Company's Board of Directors and Board of Commissioners is as outlined below:			
Board of Commissioners			
President Commissioner : Indra Widjaja			
Commissioner : Howen Widjaja			
Commissioner : Fuganto Widjaja			
Independent Commissioner : Robinson Simbolon			
Independent Commissioner : Burhanuddin Abdullah			
Board of Directors			
President Director : Doddy Susanto			
Director : Kurniawan Udjaja			
Director : Kokarjadi Chandra			
Director : Dani Lihardja			
Independent Director : Agus Leman Gunawan			
c. To authorize the Company's Board of Directors, either singly or jointly with a substitution's right, to execute the Meeting's resolutions, including but not limited to put the Meeting's resolutions in the notarial deed; to issue or request to issue any required deeds, letters or documents; to present before authorized party/official to inform the same to related government institution, including but not limited to Minister of Law and Human Rights of the Republic of Indonesia, and to make a registration or announcement based on the prevailing laws and regulations, one and other matter without any exception.			
Pelaksanaan:			
Telah direalisasikan sepenuhnya.			
Implementation:			
Has been fully implemented.			

<p>Mata Acara 2: Persetujuan rencana pembelian kembali (<i>buyback</i>) saham PT Sinar Mas Multiartha Tbk dan memberikan wewenang kepada Direksi dan Dewan Komisaris untuk proses pembelian kembali saham tersebut sesuai dengan ketentuan dan perundang-undangan yang berlaku.</p>	<p>Total Saham yang Hadir: 5.275.029.335 saham Total Number of Shares Present: 5,275,029,335 shares</p>																								
<p>Agenda 2: To give approval to the plan to buyback PT Sinar Mas Multiartha Tbk shares and to authorize the Board of Directors and Board of Commissioners to process the buyback of the shares by paying attention to the prevailing laws and regulations.</p>																									
<p>Keputusan: Menyetujui rencana pembelian kembali (<i>buyback</i>) sebanyak-banyaknya 636.766.471 saham Perseroan dan memberikan wewenang kepada Direksi atau Dewan Komisaris untuk proses pembelian saham tersebut sesuai dengan ketentuan dan perundang-undangan yang berlaku.</p> <p>Resolution: To approve the plan to buyback a total of 636,766,471 the Company's shares and to authorize the Board of Directors or Board Commissioners to process the buyback of the shares according to the prevailing laws and regulations.</p>	<table border="0"> <tr> <td>Tidak Setuju:</td> <td>Abstain:</td> <td>Setuju:</td> </tr> <tr> <td>0</td> <td>0</td> <td>5.275.029.335</td> </tr> <tr> <td>Disagree:</td> <td>Abstain:</td> <td>saham</td> </tr> <tr> <td>0</td> <td>0</td> <td>(100%)</td> </tr> <tr> <td></td> <td></td> <td>Agree:</td> </tr> <tr> <td></td> <td></td> <td>5,275,029,335</td> </tr> <tr> <td></td> <td></td> <td>shares</td> </tr> <tr> <td></td> <td></td> <td>(100%)</td> </tr> </table>	Tidak Setuju:	Abstain:	Setuju:	0	0	5.275.029.335	Disagree:	Abstain:	saham	0	0	(100%)			Agree:			5,275,029,335			shares			(100%)
Tidak Setuju:	Abstain:	Setuju:																							
0	0	5.275.029.335																							
Disagree:	Abstain:	saham																							
0	0	(100%)																							
		Agree:																							
		5,275,029,335																							
		shares																							
		(100%)																							
<p>Pelaksanaan: Telah direalisasikan sepenuhnya.</p> <p>Implementation: Has been fully implemented.</p>																									
<p>Mata Acara 3: Persetujuan penegasan jumlah saham yang beredar atau peningkatan modal disetor dan modal ditempatkan Perseroan sehubungan dengan pelaksanaan Penambahan Modal Tanpa Hak Memesan Efek Terlebih Dahulu (PMTMETD).</p>	<p>Total Saham yang Hadir: 5.275.029.335 saham Total Number of Shares Present: 5,275,029,335 shares</p>																								
<p>Agenda 3: To give approval on the confirmation about the number of the outstanding shares or the increment of the issued and paid-up capital as a result of a private placement.</p>																									
<p>Keputusan:</p> <p>a. Menyetujui untuk meningkatkan modal ditempatkan dan disetor penuh Perseroan sehubungan dengan telah dilaksanakannya PMTHMETD, yaitu dari 6.237.808.717 saham atau dengan nilai nominal seluruhnya sebesar Rp1.321.905.274.900,- menjadi 6.367.664.717 saham atau dengan nilai nominal seluruhnya sebesar Rp1.334.890.874.900,-.</p> <p>b. Menyetujui perubahan Pasal 4 ayat (2) Anggaran Dasar Perseroan menjadiberbunyi sebagai berikut:</p>	<table border="0"> <tr> <td>Tidak Setuju:</td> <td>Abstain:</td> <td>Setuju:</td> </tr> <tr> <td>0</td> <td>0</td> <td>5.275.029.335</td> </tr> <tr> <td>Disagree:</td> <td>Abstain:</td> <td>saham</td> </tr> <tr> <td>0</td> <td>0</td> <td>(100%)</td> </tr> <tr> <td></td> <td></td> <td>Agree:</td> </tr> <tr> <td></td> <td></td> <td>5,275,029,335</td> </tr> <tr> <td></td> <td></td> <td>shares</td> </tr> <tr> <td></td> <td></td> <td>(100%)</td> </tr> </table>	Tidak Setuju:	Abstain:	Setuju:	0	0	5.275.029.335	Disagree:	Abstain:	saham	0	0	(100%)			Agree:			5,275,029,335			shares			(100%)
Tidak Setuju:	Abstain:	Setuju:																							
0	0	5.275.029.335																							
Disagree:	Abstain:	saham																							
0	0	(100%)																							
		Agree:																							
		5,275,029,335																							
		shares																							
		(100%)																							
<p>Pasal 4 (2) Dari modal dasar tersebut telah ditempatkan dan disetor penuh sebanyak 46,84% (empat puluh enam koma delapan puluh empat persen) atau sejumlah me jadi 6.367.664.717 (enam miliar tiga ratus enam puluh tujuh juta enam ratus enam puluh empat ribu tujuh ratus tujuh belas) saham atau dengan nilai nominal seluruhnya sebesar Rp1.334.890.874.900,- (satu triliun tiga ratus tiga puluh empat miliar delapan ratus sembilan puluh juta delapan ratus tujuh puluh empat ribu sembilan ratus Rupiah), terdiri dari:</p> <ul style="list-style-type: none"> • 142.474.368 (seratus empat puluh dua juta empat ratus tujuh puluh empat ribu tiga ratus enam puluh delapan) Saham Seri A, dengan nilai nominal sebesar Rp5.000,- (lima ribu Rupiah) ; • 6.225.190.349 (enam miliar dua ratus dua puluh lima juta seratus sembilan puluh ribu tiga ratus empat puluh sembilan) Saham Seri B, dengan nilai nominal sebesar Rp100,- (seratus Rupiah); telah disetor penuh kepada Perseroan oleh masing-masing Pemegang Saham dengan rincian serta nilai nominal saham yang disebutkan sebelum akhir akta. <p>c. Menegaskan kembali susunan Pemegang Saham Perseroan menjadi sebagai berikut:</p> <ul style="list-style-type: none"> • Bank of Singapore Limited S/A PT Sinar Mas Cakrawala sejumlah 3.255.000.000 saham; • PT Sinar Mas Cakrawala sejumlah 495.000.000 saham; • Masyarakat sejumlah 2.617.664.717 saham; <p>Sehingga seluruhnya berjumlah 6.367.664.717 saham atau dengan nilai nominal seluruhnya sebesar Rp1.334.890.874.900,-.</p>																									

Resolution:

- a. To approve the increment of the Company's issued and paid-up capital as a result of a private placement, that is from 6,237,808,717 shares or a total nominal value of Rp1,321,905,274,900,- to 6,367,664,717 shares or a total nominal value of Rp1,334,890,874,900,-.
- b. To approve the amendment on Article 4 paragraph (2) of the Company's Articles of Association to the following :

Article 4

(2) Out of the said authorized capital, a total of 46.84% (forty six point eighty four percent) or 6,367,664,717 (six billion three hundred sixty seven million six hundred sixty four thousand seven hundred seventeen) shares or a total nominal value of Rp1,334,890,874,900 (one trillion three hundred thirty four billion eight hundred ninety million eight hundred seventy four thousand nine hundred Rupiah), has been added to the Company's issued and paid-up capital with details as follow :

- 142,474,368 (one hundred forty two million four hundred seventy four thousand three hundred and sixty eight) Series A Shares, with a nominal value of Rp5,000 (five thousand Rupiah);
 - 6,225,190,349 (six billion two hundred twenty five million one hundred and ninety thousand three hundred forty nine) Series B Shares, with a nominal value of Rp100 (one hundred Rupiah); has been fully paid-up to the Company by the respective Shareholders with details and shares nominal value as stated before the end of the deed.
- c. To state again the composition of the Company's Shareholders as described below :
- Bank of Singapore Limited S/A PT Sinar Mas Cakrawala with a total number of shares 3,255,000,000;
 - PT Sinar Mas Cakrawala with a total number of shares 495,000,000;
 - Public with a total number of shares 2,617,664,717;

Thus, the total number of shares is 6,367,664,717 or a total of nominal value of Rp1,334,890,874,900,-.

Pelaksanaan:

Telah direalisasikan sepenuhnya.

Implementation:

Has been fully implemented.

Mata Acara 4:

Persetujuan perubahan Anggaran Dasar Perseroan sehubungan dengan keputusan-keputusan yang diambil dalam Rapat, termasuk tetapi tidak terbatas pada perubahan susunan modal.

Agenda 4:

To give approval to the amendment of the Articles of Association related to the decisions made in the Meeting, including but not limited to the changes in the capital composition.

Keputusan:

Menyetujui perubahan Anggaran Dasar Perseroan sehubungan dengan keputusan-keputusan yang diambil dalam Rapat, termasuk tetapi tidak terbatas pada perubahan susunan modal Perseroan.

Resolution:

To approve the amendment of the Articles of Associations related to the decisions made in the Meeting, including but not limited to the changes in the capital compositions.

Total Saham yang Hadir:

5.275.029.335 saham

Total Number of Shares Present:

5,275,029,335 shares

Tidak Setuju:

0

Disagree:

0

Abstain:

0

Abstain:

0

Setuju:

5.275.029.335

saham

(100%)

Agree:

5,275,029,335

shares

(100%)

Pelaksanaan:

Telah direalisasikan sepenuhnya.

Implementation:

Has been fully implemented.

Mata Acara 5:

Persetujuan pemberian kuasa dan wewenang kepada Direksi Perseroan baik sendiri-sendiri maupun bersama-sama dengan hak substitusi, untuk melaksanakan keputusan-keputusan dalam Rapat, termasuk tetapi tidak terbatas pada menyatakan kembali keputusan tersebut baik sebagian maupun seluruhnya dalam akta notaris, membuat atau meminta dibuatkan segala akta-akta, surat-surat maupun dokumen-dokumen yang diperlukan, hadir dihadapan pihak/pejabat yang berwenang untuk memperoleh persetujuan dari dan/atau memberitahukan hal tersebut kepada instansi pemerintah terkait, termasuk tetapi tidak terbatas pada Menteri Hukum dan Hak Asasi Manusia Republik Indonesia, serta melakukan pendaftaran maupun pengumuman berdasarkan peraturan perundang-undangan yang berlaku, satu dan lain hal tanpa ada yang dikecualikan.

Agenda 5:

To give authorization to the Company's Board of Directors either singly or jointly with a substitution right, to execute decisions made in the Meeting, including but not limited to state again these decisions either partly or entirely in the notarial deed; to issue or request to issue all required deeds, letters or documents; to present before the authorized party/official to get the approval from and/or to inform such matters to related government institution, including but not limited to Minister of Law and Human Rights of the Republic of Indonesia, and to do a registration or announcement based on the prevailing rules and regulation, one and the other without any exception.

Keputusan:

Menyetujui pemberian kuasa dan wewenang kepada Direksi Perseroan, baik sendiri-sendiri maupun bersama-sama dengan hak substitusi, untuk melaksanakan keputusan-keputusan dalam Rapat, termasuk tetapi tidak terbatas pada menyatakan kembali keputusan tersebut baik sebagian maupun seluruhnya dalam akta notaris, membuat atau meminta dibuatkan segala akta-akta, surat-surat maupun dokumen-dokumen yang diperlukan, hadir dihadapan pihak/pejabat yang berwenang untuk memperoleh persetujuan dari dan/atau memberitahukan hal tersebut kepada instansi pemerintah terkait, termasuk tetapi tidak terbatas pada Menteri Hukum dan Hak Asasi Manusia Republik Indonesia, serta melakukan pendaftaran maupun pengumuman berdasarkan peraturan perundang-undangan yang berlaku, satu dan lain hal tanpa ada yang dikecualikan.

Resolution:

To authorize the Company's Board of Directors either singly or jointly with a substitution right, to execute decisions made in the Meeting, including but not limited to state again these decisions either partly or entirely in the notarial deed; to issue or request to issue all required deeds, letters or documents; to present before the authorized party/official to get the approval from and/or to inform such matters to related government institution, including but not limited to Minister of Law and Human Rights of the Republic of Indonesia, and to do a registration or announcement based on the prevailing rules and regulation, one and the other without any exception.

Pelaksanaan:

Telah direalisasikan sepenuhnya.

Implementation:

Has been fully implemented.

Total Saham yang Hadir:

5,275.029.335 saham

Total Number of Shares Present:

5,275,029,335 shares

Tidak Setuju:	Abstain:	Setuju:
0	0	5,275.029.335
Disagree:	Abstain:	saham
0	0	(100%)
		Agree:
		5,275,029,335
		shares
		(100%)



DEWAN KOMISARIS

BOARD OF COMMISSIONERS

Dewan Komisaris adalah organ Perseroan yang bertugas mengawasi dan memberikan nasihat atas pengelolaan Perseroan oleh Direksi. Selain itu, Dewan Komisaris bertanggung jawab kepada Pemegang Saham dalam pelaksanaan fungsinya di Perseroan.

Pedoman Kerja

Dewan Komisaris telah memiliki Pedoman Kerja Dewan Komisaris (*Board Manual*) mengatur tugas, wewenang, tanggung jawab, dan pola hubungan kerja. Adanya *Board Manual* diharapkan Dewan Komisaris mampu mencapai standar kerja yang tinggi, selaras dengan prinsip-prinsip GCG untuk mencapai Visi dan Misi Perseroan.

Board Manual tersebut menjadi panduan bagi Dewan Komisaris terkait hubungan, komunikasi, dan aktivitas antara Organ Perseroan yang disusun secara terstruktur, sistematis, mudah dipahami dan dapat dijalankan dengan konsisten. *Board Manual* dibentuk berlandaskan pada prinsip-prinsip hukum korporasi, ketentuan Anggaran Dasar, peraturan dan ketentuan perundang-undangan yang berlaku, arahan Pemegang Saham, serta praktik-praktik terbaik GCG.

Tugas dan Tanggung Jawab

Dewan Komisaris memiliki tugas dan tanggung jawab sebagai berikut:

1. Melakukan pengawasan terhadap pengelolaan Perseroan yang dilakukan oleh Direksi, serta memberi arahan kepada Direksi;
2. Mengawasi kinerja dan kepatuhan Direksi terhadap peraturan dan perundang-undangan yang berlaku sesuai prinsip GCG;
3. Melakukan evaluasi dan audit terhadap pelaksanaan kebijaksanaan strategis.

Dewan Komisaris berperan secara independen dan tidak melakukan intervensi dari/kepada pihak lainnya dalam menjalankan tugas dan tanggung jawabnya. Tugas dan tanggung jawab yang telah dilaksanakan akan dipertanggungjawabkan kepada Pemegang Saham melalui RUPS.

Board of Commissioners is an organ in the Company that is responsible to supervise and give advice to the Board of Directors on how to manage the Company. In its function at the Company, the Board of Commissioners is also accountable to the Shareholders.

Work Guideline

The Board of Commissioners has a Board of Commissioners' Work Guideline or Board Manual that regulate its duties, authorities, responsibilities and work relations pattern. It is expected that by having this Board Manual, the Board of Commissioners is able to achieve high work standard that is in line with the GCG principles thus attain the Company's Vision and Mission.

This Board Manual is written in a structural and systematic way, it is also easy to understand and can be applied consistently. It is the guideline of the Board of Commissioners in connection to the relations, communication, and activities between the Company's Organs. The Board Manual is written based on the corporate law principles, the Articles of Association provisions, the prevailing rules and regulations, Shareholders direction, and the best GCG practices.

Duties and Responsibilities

The Board of Commissioners has the following duties and responsibilities :

1. To supervise the Board of Directors in managing the Company, and to give direction to the Board of Directors;
2. To supervise the performance and compliance of the Board of Directors to the prevailing rules and regulations in line with GCG principles;
3. To evaluate and audit the implementation of the strategic policy.

The Board of Commissioners acts in an independent manner, and do not intervene other parties in performing their duties and responsibilities, and vice versa. The Board of Commissioners will give their accountability report to the Shareholders in the GMS for the duties and responsibilities performed.

Komposisi

Dewan Komisaris yang dimiliki Perseroan berjumlah 5 orang. Pengangkatan dan pemberhentian Dewan Komisaris diatur dalam Anggaran Dasar, peraturan perundang-undangan dan peraturan pasar modal, serta melalui mekanisme Rapat Umum Pemegang Saham. Pengangkatan Dewan Komisaris dilakukan dengan mempertimbangkan keahlian, pendidikan, dan pengalaman yang dimiliki. Dewan Komisaris juga harus mempunyai integritas dan elektabilitas. Jumlah anggota Dewan Komisaris disesuaikan dengan kompleksitas Perseroan.

Perseroan juga telah mengangkat Komisaris Independen berdasarkan ketentuan dan kriteria Peraturan Otoritas Jasa Keuangan No. 33/POJK.04/2014 tentang Direksi dan Dewan Komisaris Emiten atau Perusahaan Publik. Jumlah Komisaris Independen Perseroan mencapai 40,00% dari jumlah anggota Dewan Komisaris.

Hubungan Afiliasi

Dewan Komisaris Perseroan menjaga hubungan afiliasi diantara anggota. Anggota Dewan Komisaris yang memiliki hubungan afiliasi, yaitu Indra Widjaja yang menjabat sebagai Komisaris Utama Perseroan merupakan ayah dari Howen Widjaja dan Fuganto Widjaja yang masing-masing menjabat sebagai anggota Dewan Komisaris Perseroan. Selain itu, Dewan Komisaris juga memiliki hubungan afiliasi dengan Pemegang Saham, yaitu Indra Widjaja yang merupakan salah satu Pemegang Saham Perseroan.

Composition

The Company's Board of Commissioners consist of 5 members. The appointment and dismissal of the Board of Commissioners is regulated in the Articles of Association, rules and regulations, the capital market regulations, and it is conducted through the GMS mechanism. The appointment of the Board of Commissioners is done by considering the expertise, education, and experience. The Board of Commissioners also need to have the integrity and electability. The number of the Board of Commissioners' member is adjusted to the Company's complexity.

The Company also appoint the Independent Commissioner based on the rules and criteria of Financial Services Authority Regulation No. 33/POJK.04/2014 about the Board of Directors and Board of Commissioners of the Issuer or Public Company. The number of the Company's Independent Commissioner is 40% of the total member of the Board of Commissioners.

Affiliation Relationship

The Company's Board of Commissioners maintains the affiliation relationship between its members. The Board of Commissioners that has an affiliation relationship is Indra Widjaja who serves as the Company's President Commissioner. Mr. Indra Widjaja is the father of Howen Widjaja and Fuganto Widjaja, each serve as the member of the Company's Board of Commissioners. In addition, the Board of Commissioners also has an affiliation relationship with the Shareholders, namely Indra Widjaja who is one of the Company's Shareholders.

Hubungan afiliasi Dewan Komisaris diuraikan sebagai berikut:

Outlined below is the affiliation relationship of the Board of Commissioners:

Nama Name	Jabatan Position	Hubungan Keuangan Dengan Financial Relationship With						Hubungan Keluarga Dengan Family Relationship With					
		Dewan Komisaris Board of Commissioners		Direksi Board of Directors		Pemegang Saham Pengendali Controlling Shareholders		Dewan Komisaris Board of Commissioner		Direksi Board of Director		Pemegang Saham Pengendali Controlling Shareholders	
		Ya Yes	Tidak No	Ya Yes	Tidak No	Ya Yes	Tidak No	Ya Yes	Tidak No	Ya Yes	Tidak No	Ya Yes	Tidak No
Indra Widjaja	Komisaris Utama President Commissioner	√		√		√		√		√		√	
Howen Widjaja	Komisaris Commissioner	√		√		√		√		√		√	
Fuganto Widjaja	Komisaris Commissioner	√		√		√		√		√		√	
Robinson Simbolon	Komisaris Independen Independent Commissioner		√		√		√		√		√		√
Burhanuddin Abdullah	Komisaris Independen Independent Commissioner		√		√		√		√		√		√

Pelaksanaan Tugas dan Tanggung Jawab

Dewan Komisaris telah melaksanakan tugasnya, antara lain:

1. Mengusulkan pendapat dan saran kepada Direksi mengenai target kinerja dan pemenuhan kebijakan strategis Perseroan;
2. Mengawasi kegiatan operasional Perseroan agar sesuai dengan peraturan dan kebijakan yang berlaku.

Rapat

Dewan Komisaris menyelenggarakan rapat berkala paling kurang 1 kali dalam 2 bulan, termasuk mengadakan rapat bersama Direksi paling kurang 1 kali dalam 4 bulan. Sepanjang tahun 2018, data kehadiran anggota Dewan Komisaris dalam rapat Dewan Komisaris dan gabungan dengan Direksi sebagai berikut:

The Implementation of Duties and Responsibilities

The Board of Commissioners has carried out the following duties :

1. To give suggestion and advice to the Board of Directors about the performance target and strategic policy achievement of the Company.
2. To monitor the Company's operational activities so that it can operate according to the prevailing rules and policies.

Meeting

The Board of Commissioners conduct a regular meeting at least once every 2 months, including to conduct a joint meeting with the Board of Directors at least once every 4 months. Outlined below is the record of the Board of Commissioners' attendance in the Board of Commissioners' meeting and joint meeting with the Board of Directors :

Nama Name	Jabatan Position	Rapat Internal Dewan Komisaris Board of Commissioners Internal Meeting			Rapat Gabungan Dewan Komisaris dengan Direksi Board of Commissioners and Board of Directors Joint Meeting		
		Jumlah Rapat Total Meeting	Jumlah Kehadiran Total Attendance	Tingkat Kehadiran Level of Attendance	Jumlah Rapat Total Meeting	Jumlah Kehadiran Total Attendance	Tingkat Kehadiran Level of Attendance
Indra Widjaja	Komisaris Utama President Commissioner	6	6	100.00%	4	4	100.00%
Howen Widjaja	Komisaris Commissioner	6	6	100.00%	4	4	100.00%
Fuganto Widjaja	Komisaris Commissioner	6	6	100.00%	4	4	100.00%
Robinson Simbolon	Komisaris Independen Independent Commissioner	6	6	100.00%	4	4	100.00%
Burhanuddin Abdullah	Komisaris Independen Independent Commissioner	6	6	100.00%	4	4	100.00%

Hasil keputusan dan perbedaan pendapat di dalam rapat tersebut dicatatkan dan didokumentasikan dalam risalah rapat Dewan Komisaris. Risalah ditandatangani oleh pimpinan rapat dan seluruh peserta rapat yang hadir dan didistribusikan kepada semua anggota Dewan Komisaris, baik yang menghadiri rapat maupun tidak.

Program Orientasi dan Pengembangan Kompetensi

Perseroan mengadakan program orientasi bagi Dewan Komisaris yang baru diangkat. Program tersebut diselenggarakan oleh Perseroan melalui Sekretaris Perusahaan. Pelaksanaan program orientasi tersebut bersamaan dengan rapat Dewan Komisaris dan Direksi beserta jajaran Manajemen.

Peningkatan kredibilitas dan kapabilitas dinilai penting bagi Perseroan agar Dewan Komisaris selalu memperbarui informasi tentang perkembangan terkini dari bisnis utama Perseroan. Perseroan mengadakan program pengembangan kompetensi berupa pelatihan, pendidikan, konferensi, seminar dan *workshop*. Pada tahun 2018, Dewan Komisaris hadir dalam program pengembangan kompetensi terkait manajemen strategi dan keuangan perusahaan.

Any decision and different of opinion made in this meeting is recorded and documented in the Board of Commissioners' minutes of meeting. The minutes of meeting was signed by the chairman of the meeting and all member of the meeting, and was distributed to all Board of Commissioner's members who are present at or absent from the meeting.

Orientation and Competency Development Program

The Company conduct an orientation program to its newly appointed Board of Commissioners. This program is held by the Company through its Corporate Secretary. This orientation program is held in conjunction with the meeting of the Board of Commissioners, Board of Directors and the Management.

The Company considers it is important to improve the credibility and capability so that the Board of Commissioners will always update the information on the latest development of the Company's main business. Therefore, the Company held the competency development programs that consist of training, education, conference, seminar and workshop. The Board of Commissioners attended the aforementioned competency development program related to the management strategy and Company's finance.

Penilaian Kinerja

Pelaksana dan Kriteria Penilaian Kinerja

Dewan Komisaris melaksanakan penilaian kinerja dalam bentuk *self assessment* berdasarkan pencapaian target *Key Performance Indicator* (KPI) untuk menilai kinerja Dewan Komisaris dan organ pendukungnya.

Hasil Penilaian Kinerja

Sepanjang tahun 2018, Dewan Komisaris telah mencapai target KPI Dewan Komisaris dengan didukung oleh organ pendukungnya. Komite-komite Dewan Komisaris telah melakukan tindakan pengawasan dengan baik dan telah memberikan rekomendasi berkualitas kepada Dewan Komisaris.

Hasil penilaian tersebut akan disampaikan dan dibahas dalam RUPS sebagai bahan evaluasi Pemegang Saham sebelum memberikan pembebasan atas pengawasan jalannya Perseroan kepada Dewan Komisaris.

Remunerasi

Kebijakan Remunerasi

Remunerasi Dewan Komisaris mengacu kepada kebijakan internal Perseroan dengan mempertimbangkan hasil penilaian kinerja, hasil kajian Dewan Komisaris, dan kondisi Perseroan. Penetapan remunerasi Dewan Komisaris dilakukan oleh Komisaris Utama sesuai keputusan RUPS.

Besaran Remunerasi

Jumlah remunerasi yang diberikan Perseroan kepada Dewan Komisaris dan Direksi pada tahun 2018 sebesar Rp361,30 miliar dan tahun 2017 sebesar Rp306,22 miliar.

Performance Assessment

Performance Assessment Implementation and Criteria

The type of performance assessment performed by the Board of Commissioners is self-assessment that is based on the achievement of Key Performance Indicator's target to evaluate the performance of the Board of Commissioners and its supporting organ.

Performance Assessment Result

During the year of 2018, the Board of Commissioners, with the support of its organs, has achieved the 2018 KPI targets. The Board of Commissioners' committee has done its monitoring duties well and has given a qualified recommendation to the Board of Commissioners.

Such performance result will be delivered and discussed in the GMS. It will be used as the Shareholders' evaluation material prior to releasing the Board of Commissioners from its responsibilities to supervise the operations of the Company.

Remuneration

Remuneration Policy

The Board of Commissioner's remuneration is given based on the Company's internal policy by considering the performance assessment result, the Board of Commissioners' review result and the Company's condition. In line with the GMS' resolution, the Board of Commissioner's remuneration is decided by the President Commissioner.

Remuneration Amount

The remuneration amount given by the Company to the Board of Commissioners and Board of Directors in 2018 is Rp361.30 billion and in 2017 Rp306,22 billion.

DIREKSI

BOARD OF DIRECTORS

Direksi bertanggungjawab atas pengelolaan dan penetapan arah strategis Perseroan, serta memanfaatkan dan merawat aset-aset Perseroan dengan cara yang konsisten dengan tujuan dan kepentingan Perseroan.

The Board of Directors is responsible to manage and decide the strategic direction of the Company, and to utilize and maintain the Company's asset in a consistent way in line with the Company's objective and interest.

Pedoman Kerja

Direksi telah memiliki Pedoman Kerja Direksi (*Board Manual*) yang mengatur tugas, wewenang, tanggung jawab, dan pola hubungan kerja. Adanya *Board Manual* diharapkan Direksimampu mencapai standar kerja yang tinggi, selaras dengan prinsip-prinsip GCG untuk mencapai Visi dan Misi Perseroan.

Work Guideline

The Board of Directors has a Board of Directors' Work Manual or Board Manual that regulate its duties, authorities, responsibilities and work relations pattern. It is expected that by having this Board Manual, the Board of Directors is able to achieve high work standard that is in line with the GCG principles thus attain the Company's Vision and Mission.

Board Manual tersebut menjadi panduan bagi Direksi terkait hubungan, komunikasi, dan aktivitas antara Organ Perseroan yang disusun secara terstruktur, sistematis, mudah dipahami dan dapat dijalankan dengan konsisten. *Board Manual* dibentuk berlandaskan pada prinsip-prinsip hukum korporasi, ketentuan Anggaran Dasar, peraturan dan ketentuan perundang-undangan yang berlaku, arahan Pemegang Saham, serta praktik-praktik terbaik GCG.

This Board Manual is written in a structural and systematic way, it is also easy to understand and can be applied consistently. It is the guideline of the Board of Directors in connection to the relations, communication, and activities between the Company's Organs. The Board Manual is written based on the corporate law principles, the Articles of Association provisions, the prevailing rules and regulations, Shareholders direction, and the best GCG practices.

Tugas dan Tanggung Jawab

Direksi melakukan pembagian tugas dan tanggung jawab terhadap masing-masing anggota Direksi berdasarkan keputusan RUPS. Tugas dan tanggung jawab berdasarkan Pedoman Direksi tersebut diuraikan sebagai berikut:

Duties and Responsibilities

The Board of Directors allocate the duties and responsibilities of each Board of Directors' member according to the GMS resolution. Outlined below is the list of the Board of Directors' duties and responsibilities:

Nama Name	Jabatan Position	Tugas Duties
Doddy Susanto	Direktur Utama President Director	<p>Bidang tugas: mengkoordinir seluruh proses operasional bisnis Perseroan.</p> <p>Uraian tugas:</p> <ol style="list-style-type: none"> 1. Merencanakan kebijakan umum pengelolaan Perseroan sesuai Visi, Misi, dan Tujuan Perseroan; 2. Menjadi koordinator dari seluruh anggota Direksi yang lain dalam melaksanakan tugas dan wewenang Direksi sesuai dengan yang ditetapkan dalam Anggaran Dasar; 3. Mengkoordinir fungsi Internal Audit dan <i>Human Capital</i> untuk menjamin kelancaran aktivitas operasional Perseroan. <p>Area of responsibilities: to coordinate the Company's entire business operational process.</p> <p>Duties in details:</p> <ol style="list-style-type: none"> 1. To set-up the general policy in managing the Company that is in line with the Company's Vision, Mission, and Objective; 2. To coordinate the duties and authorities of all members of the Board of Directors as stipulated in the Articles of Association; 3. To coordinate the Internal Audit and Human Capital function and ensure the smooth operational activities of the Company.

Nama Name	Jabatan Position	Tugas Duties
Kurniawan Udjaja	Direktur Keuangan Finance Director	<p>Bidang tugas: keuangan dan administrasi. Uraian tugas:</p> <ol style="list-style-type: none"> 1. Menentukan kebijaksanaan teknis keuangan dan akuntansi berdasarkan kebijaksanaan umum operasional Perseroan; 2. Mengkoordinir aktivitas keuangan Perseroan agar dapat mencapai target keuangan yang telah ditetapkan; 3. Merencanakan dan menetapkan kebijakan dan strategi pengelolaan keuangan dan investasi, serta pelaporan keuangan. <p>Area of responsibilities: finance and administration. Duties in details:</p> <ol style="list-style-type: none"> 1. To set-up the policy on the technical matters related to finance and accounting based on the general operational policy of the Company; 2. To coordinate the Company's financial activities in order to achieve the predetermined financial target; 3. To plan and set-up the policy and strategy of managing the Company's finance and investment, and the financial report.
Kokarjadi Chandra	Direktur Pengembangan Usaha Business Development Manager	<p>Bidang tugas: pengembangan usaha. Uraian tugas:</p> <ol style="list-style-type: none"> 1. Menentukan kebijakan pengembangan bisnis perusahaan berdasarkan kebijakan umum pengembangan bisnis perusahaan; 2. Mengkoordinir aktivitas investasi dan pengembangan bisnis Perseroan untuk meningkatkan pendapatan perusahaan; 3. Merencanakan dan menetapkan strategi pengembangan usaha dengan memanfaatkan potensi sumber daya Perseroan dan Entitas Anak dan/atau bekerja sama dengan mitra usaha. <p>Area of responsibilities: business development. Duties in details:</p> <ol style="list-style-type: none"> 1. To set-up the Company's business development policy based on the Company's business development general policy; 2. To coordinate the Company's investment activities and business development in order to increase the Company's income; 3. To plan and set-up the business development strategy by utilizing the Company and its Subsidiaries potential and/or to collaborate with its business partners.
Dani Lihardja	Direktur Operasional Operational Director	<p>Bidang tugas: operasional. Uraian tugas:</p> <ol style="list-style-type: none"> 1. Bertanggung jawab atas kelancaran pekerjaan dan kelancaraan operasional/program Perseroan secara efektif dan efisien sehingga tercapai hasil sesuai target yang telah ditetapkan; 2. Mengkoordinir kegiatan operasional dan pengembangan bisnis Perseroan; 3. Mengkoordinir kegiatan usaha Perseroan yang mencakup perdagangan, industri, angkutan, <i>real estate</i>, dan jasa untuk menjamin kelancaran aktivitas operasional Perseroan. <p>Area of responsibilities: operational. Duties in details:</p> <ol style="list-style-type: none"> 1. To be responsible on the effective and efficient smooth running of work and operational/program in the Company thus achieve the predetermined target; 2. To coordinate the Company's operational activities and business development; 3. To coordinate the Company's business activities which includes trading, industry, transportation, real estate, and services and ensure the Company's smooth operational activities.
Agus Leman Gunawan	Direktur Independen Independent Director	<p>Bidang tugas: tata kelola perusahaan. Uraian tugas:</p> <ol style="list-style-type: none"> 1. Melaksanakan tugas dan kewenangan Direksi sesuai dengan yang ditetapkan dalam Anggaran Dasar; 2. Mengkoordinir kegiatan tata kelola perusahaan agar dapat diterapkan secara efektif dalam seluruh aktivitas bisnis dan operasional Perseroan. <p>Area of responsibilities : corporate governance. Duties in details :</p> <ol style="list-style-type: none"> 1. To carry out the Board of Directors' duties and authorities as stipulated in the Articles of Association; 2. To coordinate the company's corporate governance activities so that it can be effectively implemented in all of the Company's business activities and operations.

Komposisi

Direksi Perseroan terdiri dari 5 orang anggota Direksi yang memiliki integritas dan elektabilitas. Pengangkatan dan pemberhentian Direksi diatur dalam Anggaran Dasar, peraturan perundang-undangan dan peraturan

Composition

The Company's Board of Directors consist of 5 members with integrity and electability. The appointment and dismissal of the Board of Directors is regulated in the Articles of Association, rules and regulations, and capital

pasar modal, serta melalui mekanisme Rapat Umum Pemegang Saham. Pengangkatan Direksi dilakukan dengan mempertimbangkan keahlian, pendidikan, dan pengalaman yang dimiliki. Demikian pula jumlah anggota Direksi disesuaikan dengan kompleksitas Perseroan.

Hubungan Afiliasi

Direksi Perseroan menjalankan tugas secara independen dan tidak menerima/melakukan intervensi dari/kepada pihak lainnya. Seluruh anggota Direksi tidak memiliki hubungan afiliasi dalam hal keuangan, hubungan keluarga dan kepemilikan saham dengan Direksi, anggota Dewan Komisaris maupun Pemegang Saham Perseroan, yang dapat mempengaruhi kemampuannya untuk bertindak independen. Tiap anggota Direksi tidak merangkap jabatan di perusahaan lain yang tidak sesuai dengan ketentuan peraturan Perseroan dan undang-undang yang berlaku. Adapun hubungan afiliasi Direksi diuraikan sebagai berikut:

market regulations. It is done through the General Meeting of Shareholders mechanism. The appointment of the Board of Directors is executed by considering their expertise, education and experience. In addition to that, the number of the Board of Directors is adjusted to the complexities of the Company.

Affiliation Relationship

The Company's Board of Directors perform its duties independently, and they cannot be intervened by other parties nor intervene the same. The entire member of the Board of Directors does not have any affiliation relationship in matters of finance, family relationship and share ownership with the Board of Directors, member of the Board of Commissioners or the Company's shareholders, that may influence their capability to act independently. Each Board of Directors member does not hold any concurrent position in other company which does not comply with the Company's regulations and prevailing laws. The Board of Directors' affiliation relationship is as described below :

Nama Name	Jabatan Position	Hubungan Keuangan Dengan Financial Relationship With						Hubungan Keluarga Dengan Family Relationship With					
		Dewan Komisaris Board of Commissioners		Direksi Board of Directors		Pemegang Saham Pengendali Controlling Shareholders		Dewan Komisaris Board of Commissioner		Direksi Board of Director		Pemegang Saham Pengendali Controlling Shareholders	
		Ya Yes	Tidak No	Ya Yes	Tidak No	Ya Yes	Tidak No	Ya Yes	Tidak No	Ya Yes	Tidak No	Ya Yes	Tidak No
Doddy Susanto	Direkur Utama President Director		√		√		√		√		√		√
Kurniawan Udjaja	Direktur Director		√		√		√		√		√		√
Kokarjadi Chandra	Direktur Director		√		√		√		√		√		√
Dani Lihardja	Direktur Director		√		√		√		√		√		√
Agus Leman Gunawan	Direktur Independen Independent Director		√		√		√		√		√		√

Pelaksanaan Tugas dan Tanggung Jawab

Pada tahun 2018 berdasarkan *Annual Business Plan 2018*, pelaksanaan tugas dan tanggung jawab Direksi diuraikan sebagai berikut:

1. Memimpin dan mengurus Perseroan untuk mencapai tujuan perusahaan, sesuai dengan tanggung jawab dan kewenangan Direksi, sebagaimana diatur dalam Anggaran Dasar dan peraturan yang berlaku;

The Implementation of Duties and Responsibilities

Outlined below is the list of duties and responsibilities stated in the Annual Business Plan 2018 that has been performed by the Board of Directors in 2018 :

1. To lead and manage the Company, and achieve the Company's goal according to the Board of Directors' responsibilities and authorities as stipulated in the Articles of Association and prevailing regulations;

2. Penyusunan *Annual Business Plan* 2018 yang berisikan pedoman dan target kerja Perseroan untuk tahun 2018, kemudian menyampaikannya kepada Dewan Komisaris untuk pemberian persetujuan;
 3. Memastikan Perseroan melaksanakan tata kelola perusahaan sesuai dengan prinsip-prinsip GCG, Anggaran Dasar Perseroan, peraturan pasar modal lain, serta peraturan perundangundangan di setiap kegiatan usaha Perseroan;
 4. Menguasai dan mengembangkan sistem pengendalian internal yang efektif dan memastikan penerapannya telah berjalan aman untuk mencapai tujuan yang ditetapkan Perseroan;
 5. Mengelola temuan audit dan rekomendasi dari Audit Internal, auditor eksternal, serta hasil pengawasan Otoritas Jasa Keuangan;
 6. Memperbaharui dan mengevaluasi ketentuan dan peraturan perusahaan agar selalu *update* dengan perubahan dan peraturan, baik peraturan internal maupun peraturan eksternal;
 7. Memanfaatkan secara optimal seluruh sumber daya yang dimiliki untuk pengembangan Perseroan;
 8. Menjalin kerja sama serta menjaga hubungan baik dengan seluruh pemangku kepentingan.
2. To set-up Annual Business Plan 2018 that consist of the Company's guideline and target for 2018, and to submit this to the Board of Commissioners for their approval;
 3. To ensure that The Company has implemented the corporate governance in accordance with GCG principles, Company's Articles of Association, other capital market regulation, as well as the rules and regulations in every Company's business activity;
 4. To control and develop an effective internal control system, and to ensure that it is well implemented in order to achieve the predetermined goals of the Company;
 5. To handle the audit findings and recommendations given by the Internal Audit, External Audit and the Financial Services Authority' audit result;
 6. To renew and evaluate the Company's terms and regulations so that it is always updated with any changes occurred, and with any internal or external regulations;
 7. To use all available resources in an optimal way for the development of the Company;
 8. To establish a good cooperation and maintain a good relationship with all stakeholders.

Rapat

Direksi menyelenggarakan rapat berkala paling kurang 1 kali dalam 1 bulan, serta mengikuti rapat bersama Dewan Komisaris paling kurang 1 kali dalam 4 bulan. Sepanjang tahun 2018, data kehadiran anggota Direksi dalam rapat Direksi dan gabungan dengan Dewan Komisaris sebagai berikut:

Meeting

The Board of Directors conduct a regular meeting at least once every month, and attend a joint meeting with the Board of Commissioners at least once in every 4 months. Outlined below is the Board of Directors members attendance record in the meeting of the Board of Directors and joint meeting with the Board of Commissioners:

Nama Name	Jabatan Position	Rapat Internal Dewan Komisaris Board of Commissioners Internal Meeting			Rapat Gabungan Dewan Komisaris dengan Direksi Board of Commissioners and Board of Directors Joint Meeting		
		Jumlah Rapat Total Meeting	Jumlah Kehadiran Total Attendance	Tingkat Kehadiran Level of Attendance	Jumlah Rapat Total Meeting	Jumlah Kehadiran Total Attendance	Tingkat Kehadiran Level of Attendance
Doddy Susanto	Direkur Utama President Director	12	12	100.00%	4	4	100.00%
Kurniawan Udjaja	Direktur Director	12	12	100.00%	4	4	100.00%
Kokarjadi Chandra	Direktur Director	12	12	100.00%	4	4	100.00%
Dani Lihardja	Direktur Director	12	12	100.00%	4	4	100.00%
Agus Leman Gunawan	Direktur Independen Independent Director	12	12	100.00%	4	4	100.00%

Hasil keputusan dan perbedaan pendapat di dalam rapat tersebut dicatatkan dan didokumentasikan dalam risalah rapat Direksi. Risalah tersebut ditandatangani oleh pimpinan rapat dan seluruh peserta rapat yang hadir dan didistribusikan kepada semua anggota Direksi, baik yang menghadiri rapat maupun tidak.

Program Orientasi dan Pengembangan Kompetensi

Perseroan mengadakan program orientasi bagi Direksi yang baru diangkat. Program tersebut diselenggarakan oleh Perseroan melalui Sekretaris Perusahaan. Pelaksanaan program orientasi tersebut bersamaan dengan rapat Dewan Komisaris dan Direksi beserta jajaran Manajemen.

Peningkatan kredibilitas dan kapabilitas dinilai penting bagi Perseroan agar Direksi selalu memperbarui informasi tentang perkembangan terkini dari bisnis utama Perseroan. Sehingga Perseroan mengadakan program pengembangan kompetensi berupa pelatihan, pendidikan, konferensi, seminar dan *workshop*. Pada tahun 2018, Direksi hadir dalam program pengembangan kompetensi terkait manajemen strategi dan keuangan perusahaan.

Penilaian Kinerja

Kriteria Penilaian Kinerja

Direksi melaksanakan penilaian kinerja dalam bentuk *self assessment* berdasarkan pencapaian target *Key Performance Indicator* (KPI) untuk menilai kinerja Direksi dan organ pendukungnya.

Hasil Penilaian Kinerja

Sepanjang tahun 2018, Direksi telah mencapai target KPI Direksi dengan didukung oleh organ pendukungnya. Organ pendukung Direksi telah menjalankan tugas dan tanggung jawabnya sesuai target dan arahan Direksi.

Hasil penilaian tersebut akan disampaikan dan dibahas dalam RUPS sebagai bahan evaluasi Pemegang Saham sebelum memberikan pembebasan atas pengawasan jalannya Perseroan kepada Dewan Komisaris.

Any resolution and opinion difference during such meeting are recorded and documented in the Board of Directors' minutes of meeting. The minutes of meeting is signed by the chairman of the meeting and all member of the meeting present and is distributed to all members of the Board of Directors who are present or absent from the meeting.

Orientation and Competency Development Program

The Company conduct an orientation program to its newly appointed Board of Directors. This program is held by the Company through its Corporate Secretary. This orientation program is held in conjunction with the meeting of the Board of Commissioners and Board of Directors, and the Management.

The Company considers it is important to improve the credibility and capability so that the Board of Directors will always update the information on the latest development of the Company's main business. Therefore, the Company held the competency development programs that consist of training, education, conference, seminar and workshop. The Board of Directors attended the aforementioned competency development program related to the management strategy and Company's finance.

Performance Assessment

Performance Assessment Criteria

The type of performance assessment performed by the Board of Directors is self-assessment that is based on the achievement of Key Performance Indicator's target to evaluate the performance of the Board of Directors and its supporting organ.

Performance Assessment Result

During the year of 2018, the Board of Directors, with the support of its organs, has achieved the 2018 KPI targets. The Board of Directors' organ has done its duties and responsibilities according to the direction and target given by the Board of Directors.

Such performance result will be delivered and discussed in the GMS. It will be used as the Shareholders' evaluation material prior to releasing the supervision of the Company's operations to the Board of Commissioners.

Remunerasi

Kebijakan Remunerasi

Remunerasi Direksi mengacu kepada kebijakan internal Perseroan dengan mempertimbangkan hasil penilaian kinerja, hasil kajian Dewan Komisaris, dan kondisi Perseroan. Penetapan remunerasi Direksi dilakukan oleh Dewan Komisaris sesuai keputusan RUPS.

Besaran Remunerasi

Jumlah remunerasi yang diberikan Perseroan kepada Dewan Komisaris dan Direksi pada tahun 2018 sebesar Rp361.30 miliar dan tahun 2017 sebesar Rp306,22 miliar.

Remuneration

Remuneration Policy

The Board of Directors' remuneration is given based on the Company's internal policy by considering the performance assessment result, the Board of Commissioners' review result and the Company's condition. In line with the GMS' resolution, the Board of Directors' remuneration is decided by the Board of Commissioner.

Remuneration Amount

The remuneration amount given by the Company to the Board of Commissioners and Board of Directors in 2018 is Rp361.30 billion and in 2017 Rp306,22 billion.

KOMITE AUDIT AUDIT COMMITTEE

Komite Audit dibentuk dan bertanggung jawab kepada Dewan Komisaris dalam membantu melaksanakan fungsi Dewan Komisaris. Dalam hal ini, Komite Audit Perseroan membantu Dewan Komisaris melaksanakan fungsi pengawasan pelaporan keuangan, pengendalian internal, manajemen risiko, efektivitas pelaksanaan tugas auditor internal dan eksternal, dan kepatuhan pada peraturan dan perundangan yang berlaku.

Pedoman Kerja

Komite Audit memiliki Piagam Komite Audit yang disusun berdasarkan Peraturan Bapepam-LK No.IX.I.5 terkait Pembentukan dan Pedoman Pelaksanaan Kerja Komite Audit dan telah ditetapkan oleh Dewan Komisaris. Komite Audit melaksanakan tugas dan tanggung jawab sesuai dengan Pedoman Komite Audit tersebut.

The Audit Committee is formed and responsible to the Board of Commissioners. They give support to the implementation of the Board of Commissioners' function. In this case, the Company's Audit Committee assist the Board of Commissioners in performing its functions to monitor the financial statements report, internal control, risk management, implementation effectivity of the internal and external audit duties, and compliance to the prevailing rules and regulations.

Work Guideline

The Audit Committee has the Audit Committee charter that is written based on the Bapepam-LK (Capital Market Supervisory Agency-Financial Institution) Regulation No.IX.I.5 related to the Audit Committee Establishment and Work Guideline, and is set by the Board of Commissioners. The Audit Committee performs their duties and responsibilities according to the aforementioned Audit Committee Guideline.

Tugas dan Tanggung Jawab

Tugas dan tanggung jawab Komite Audit sebagai berikut:

1. Melakukan penelaahan atas ketaatan terhadap peraturan perundang-undangan yang berhubungan dengan kegiatan Perseroan.
2. Melakukan pemantauan dan evaluasi atas perencanaan dan pelaksanaan audit, serta pemantauan atas tindak lanjut hasil audit dalam rangka menilai kecukupan pengendalian internal, termasuk kecukupan proses pelaporan keuangan.
3. Dalam rangka melaksanakan tugas, Komite Audit paling kurang melakukan pemantauan dan evaluasi terhadap:
 - a. Pelaksanaan tugas Satuan Kerja Audit Internal;
 - b. Kesesuaian pelaksanaan audit oleh kantor akuntan publik dengan standar audit yang berlaku;
 - c. Kesesuaian laporan keuangan dengan standar akuntansi yang berlaku;
 - d. Pelaksanaan tindak lanjut oleh Direksi atas hasil temuan Satuan Kerja Audit Internal, akuntan publik, dan hasil pengawasan Otoritas Jasa Keuangan, guna memberikan rekomendasi kepada Dewan Komisaris.
4. Memberikan rekomendasi mengenai penunjukan akuntan publik kepada Dewan Komisaris untuk disampaikan kepada RUPS.

Komposisi dan Independensi

Komite Audit menjalankan peran secara profesional dan independen, serta tidak menerima/melakukan intervensi dari/kepada pihak lainnya. Anggota Komite Audit tidak terkait dengan Pemegang Saham, Dewan Komisaris, maupun Direksi; serta tidak mempunyai hubungan usaha, baik langsung maupun tidak langsung, yang berkaitan dengan kegiatan usaha Perseroan. Komite Audit yang berasal dari luar Perseroan tidak memiliki kepentingan/keterkaitan pribadi yang dapat menimbulkan dampak negatif dan benturan kepentingan (*conflict of interest*) dengan Perseroan.

Komite Audit Perseroan terdiri dari seorang Ketua Komite Audit yang merupakan Komisaris Independen, serta 2 orang anggota dari Pihak Independen. Anggota Komite Audit adalah seorang profesional yang memiliki latar belakang pendidikan di bidang akuntansi, keuangan, perbankan, manajemen risiko, serta memahami industri

Duties and Responsibilities

Outlined below is the Audit Committee's duties and responsibilities :

1. To review the Company's compliance with the prevailing laws and regulations related to the Company's activities.
2. To monitor and evaluate the plan, audit implementation, and monitoring on the audit results follow-ups in connection to evaluate the internal control adequacy, including the adequacy of the financial reports process.
3. In order to carry out its duties, the Audit Committee at least monitors and evaluates :
 - a. The implementation of duties of the Internal Audit Work Unit;
 - b. The compliance of the public accountant office audit implementation with the prevailing audit standard;
 - c. The compliance of the financial report with the prevailing accounting standard;
 - d. The follow-up implementation by the Board of Directors on the audit findings result of the Internal Audit Work Audit, public accountant and Financial Services Authorities monitoring result, in order to provide a recommendation to the Board of Commissioners.
4. To give recommendation on the appointment of the public accountant to the Board of Commissioners to be delivered to the GMS.

Composition and Independency

The Audit Committee carries out its role in a professional and independent way, and cannot be intervened by other parties nor intervene other parties. The member of the Audit Committee does not have any relationship with the Shareholders, Board of Commissioners, or Board of Directors; and does not have any direct or indirect business relationship with the Company's business activities. The Audit Committee who is originated from outside the Company does not have any personal interest/connection that may cause a negative impact and conflict of interest with the Company.

The Company's Audit Committee consist of the Chairman of the Audit Committee who is also an Independent Commissioners, and 2 members from the Independent Party. The Audit Committee member is a professional who has an education background in accounting, finance, banking, risk management, and

dan bisnis Perseroan dengan baik. Masa jabatan Komite Audit akan berakhir berdasarkan hasil evaluasi dari Dewan Komisaris. Pada tahun 2018, komposisi Komite Audit sebagai berikut:

Robinson Simbolon

Ketua Komite Audit

Menjabat sebagai Ketua Komite Audit sejak tahun 2014. Profil beliau dapat dilihat dalam pembahasan Profil Dewan Komisaris bab Profil Perusahaan dalam Laporan Tahunan ini.

Herawan Hadidjaja

Anggota Komite Audit

Warga negara Indonesia, berdomisili di Jakarta. Saat ini berusia 66 tahun.

Riwayat Pendidikan

Beliau meraih gelar Bachelor of Mathematics dari University of Waterloo, Canada pada tahun 1975 dan Bachelor of Commerce dari University of Windsor, Canada pada tahun 1976.

Riwayat Jabatan di Perseroan

Menjabat sebagai Anggota Komite Audit sejak tahun 2014.

Pengalaman Kerja

Beliau pernah menempati beberapa jabatan, diantaranya *Senior Marketing Officer* PT Orient Bina Usaha Leasing (1977), Kepala Akuntan dan Asisten Manajer Pemasaran PT Laurel Pharmaceutical Industry (1977-1978), Kepala Bagian Akuntansi dan Manajer Keuangan Continental Oil Company of Indonesia (CONOCO-Indonesia) (1979-1984), Presiden Direktur PT Sinar Mas Multiartha Tbk (1985-2009), Komisaris PT Certis Cisco (2000-2009), Presiden Komisaris PT Sinar Mas Multifinance (2001-2009), Presiden Komisaris PT AB Sinar Mas Multifinance (2002-2009), dan Direktur Utama PT OKI Pulp and Paper Mills (2012-2013).

Rangkap Jabatan

Saat ini, beliau merangkap jabatan sebagai Anggota Komite Audit di beberapa perusahaan, yaitu PT Dian Swastika Sentosa Tbk (sejak tahun 2010), PT Smart Tbk dari (sejak tahun 2010), PT Duta Pertiwi Tbk (sejak tahun 2012), dan PT Bumi Serpong Damai Tbk (sejak tahun 2013). Selain itu, juga menjabat sebagai Komisaris di PT Oto Multiartha (sejak tahun 2012), PT Summit Oto Finance (sejak tahun 2012), dan PT OKI Pulp and Paper Mills (sejak tahun 2013).

have a good understanding on the Company's business and industry. The Audit Committee's term of office will end based on the evaluation result given by the Board of Commissioners. The composition of the Company's Audit Committee during the year of 2018 is as follow :

Robinson Simbolon

Chairman of the Audit Committee

He served as the Company's Audit Committee since 2014. His profile can be viewed in the description of the Board of Commissioners' Profile under chapter Company Profile in this Annual Report.

Herawan Hadidjaja

Member of the Audit Committee

Citizen of Indonesia, domicile in Jakarta. Currently 66 years old.

Educational Background

He earned his Bachelor Degree in Mathematics from University of Waterloo, Canada in 1975, and Bachelor of Commerce from University of Windsor, Canada in 1976.

Brief Job History

He served as the Member of the Audit Committee since 2014.

Work Experience

He held several positions, namely Senior Marketing Officer of PT Orient Bina Usaha Leasing (1977), Chief Accountant and Assistant Manager of PT Laurel Pharmaceutical Industry (1977-1978), Head of Accounting Unit and Finance Manager of Continental Oil Company of Indonesia (CONOCO-Indonesia) (1979-1984), President Director of PT Sinar Mas Multiartha Tbk (1985-2009), Commissioner of PT Certis Cisco (2000-2009), President Commissioner of PT Sinar Mas Multifinance (2001-2009), President Commissioner of PT AB Sinar Mas Multifinance (2002-2009), dan President Director of PT OKI Pulp and Paper Mills (2012-2013).

Concurrent Position

At present he has a concurrent position as the Audit Committee Member in several companies, namely PT Dian Swastika Sentosa Tbk (since 2010), PT Smart Tbk (since 2010), PT Duta Pertiwi Tbk (since 2012), and PT Bumi Serpong Damai Tbk (since 2013). In addition to this, he is also a Commissioner of PT Oto Multiartha (since 2012), PT Summit Oto Finance (since 2012), and PT OKI Pulp and Paper Mills (since 2013).

Hubungan Afiliasi

Beliau tidak memiliki hubungan keuangan, kepengurusan, dan kekeluargaan dengan anggota Dewan Komisaris lainnya, anggota Direksi serta Pemegang Saham Utama dan Pengendali.

Affiliation Relationship

He does not have any financial, management and family relationship with the other member of Board of Commissioners, Board of Directors, as well as Main and Controlling Shareholder.

Pelaksanaan Tugas dan Tanggung Jawab

Pada tahun 2018, Komite Audit menjalankan tugas dan tanggung jawabnya terkait:

1. Pengawasan dan evaluasi pelaksanaan audit laporan keuangan oleh kantor akuntan publik;
2. Memberikan rekomendasi terkait penunjukan kantor akuntan publik;
3. Penelaahan atas ketaatan penerapan peraturan perundang-undangan dan praktik GCG.

Implementation of Duties and Responsibilities

In the year of 2018, the Audit Committee has performed the following duties and responsibilities :

1. Monitoring and evaluating the financial statements audit conducted by the public accountant office;
2. Giving recommendation related to public accountant office appointment;
3. Reviewing the Company's compliance to applying the prevailing rules and regulations, and GCG practices.

Rapat

Komite Audit rapat secara berkala paling kurang 1 kali dalam 3 bulan. Sepanjang tahun 2018, Komite Audit rapat sebanyak 4 kali pertemuan dengan catatan kehadiran sebagai berikut:

Meeting

The Audit Committee conducts a regular meeting at least once in 3 months. Throughout 2018, the Audit Committee has conducted 4 meeting with the attendance record as noted below:

Nama Name	Jabatan Position	Jumlah Rapat Total Meeting	Kehadiran Attendance	Tingkat Kehadiran Level of Attendance
Robinson Simbolon	Ketua Komite Audit Chairman of the Audit Committee	4	4	100.00%
Herawan Hadidjaja	Anggota Komite Audit Member of the Audit Committee	4	4	100.00%

Pengambilan keputusan saat rapat menggunakan asas musyawarah mufakat. Apabila musyawarah mufakat tidak tercapai, maka keputusan akan diambil berdasarkan suara terbanyak.

In the meeting, the decision is made through a discussion. In case a decision cannot be reached through a discussion, then a decision will be taken through majority votes.

Pengembangan Kompetensi

Komite Audit dapat mengikuti program pengembangan kompetensi untuk meningkatkan kompetensi dan menunjang pelaksanaan tugas, yang dilakukan secara internal maupun eksternal. Program pengembangan kompetensi tersebut disesuaikan dengan kebutuhan Komite Audit.

Competency Development

The Audit Committee is required to attend internal or external competency development program in order to improve their competency and to support them in performing their duties. This competency development program is already adjusted to the requirement of the Audit Committee.

FUNGSI NOMINASI DAN REMUNERASI

NOMINATION AND REMUNERATION FUNCTION

Perseroan menunjuk Dewan Komisaris untuk melaksanakan fungsi nominasi dan remunerasi sesuai dengan Peraturan Otoritas Jasa Keuangan tentang Komite Nominasi dan Remunerasi Emiten atau Perusahaan Publik. Tugas Dewan Komisaris terkait pelaksanaan fungsi nominasi dan remunerasi sebagai berikut:

1. Terkait Fungsi Nominasi
 - a. Menetapkan komposisi jabatan anggota Direksi dan/atau anggota Dewan Komisaris, kebijakan dan kriteria yang dibutuhkan dalam proses nominasi, dan kebijakan evaluasi kinerja bagi anggota Direksi dan/atau anggota Dewan Komisaris;
 - b. Melakukan penilaian kinerja anggota Direksi dan/atau anggota Dewan Komisaris berdasarkan tolok ukur yang telah disusun sebagai bahan evaluasi;
 - c. Menyusun program pengembangan kemampuan anggota Direksi dan/atau anggota Dewan Komisaris; dan
 - d. Menetapkan usulan calon yang memenuhi syarat sebagai anggota Direksi dan/atau anggota Dewan Komisaris untuk disampaikan kepada RUPS.
2. Terkait Fungsi Remunerasi:
 - a. Menetapkan struktur remunerasi, kebijakan atas remunerasi; dan besaran atas remunerasi;
 - b. Melakukan penilaian kinerja dengan kesesuaian remunerasi yang diterima masing-masing anggota Direksi dan/atau anggota Dewan Komisaris.

Selama tahun 2018, Dewan Komisaris telah melakukan fungsi nominasi dan remunerasi secara bijak. Terkait dengan penentuan remunerasi bagi anggota Dewan Komisaris dan Direksi telah disampaikan pada rapat internal Dewan Komisaris. Penetapan remunerasi yang layak merupakan salah satu alternatif untuk memotivasi dan mempertahankan pencapaian kinerja terbaik oleh kandidat terbaik milik Perseroan.

The Company appointed the Board of Commissioners to perform the nomination and remuneration function according to the Financial Services Authority Regulation about the Nomination and Remuneration Committee on the Issuer or Public Company. The Board of Commissioners' duties related to the nomination and remuneration function is as follow :

1. Related to Nomination Function
 - a. To decide the composition of position of the member of the Board of Directors and/or Board of Commissioners, policy and criteria required in the nomination process, and the evaluation policy for the member of the Board of Directors and/or Board of Commissioners;
 - b. To conduct a performance assessment on the member of the Board of Directors and/or Board of Commissioners based on the criteria previously set;
 - c. To prepare a capacity development program for the member of the Board of Directors and/or Board of Commissioners; and
 - d. To submit a list of eligible candidates for election as member of the Board of Directors and/or Board of Commissioners to the GMS.
2. Related to Remuneration Function
 - a. To determine the remuneration structure, policy and amount;
 - b. To conduct a performance assessment in line with the remuneration amount received by each member of the Board of Directors and/or Board of Commissioners.

In the year of 2018, the Board of Commissioners has performed their nomination and remuneration function wisely. Meanwhile, the information related to the remuneration given to the member of the Board of Commissioners and Board of Directors has been submitted in the Board of Commissioners' internal meeting. Deciding an appropriate remuneration is one of the alternatives to motivate and keep the best performance achievement by the Company's best candidates.

SEKRETARIS PERUSAHAAN

CORPORATE SECRETARY

Sekretaris Perusahaan memiliki posisi strategis sebagai penghubung Perseroan dengan Pemegang Saham dan seluruh pemangku kepentingan, memastikan kepatuhan terhadap peraturan perundang-undangan, dan administrasi pengambilan keputusan. Sekretaris Perusahaan diangkat dan diberhentikan oleh Direktur Utama. Kedudukan Sekretaris Perusahaan berada di bawah Direktur Utama. Sekretaris Perusahaan menjalankan tugas sesuai dengan Peraturan Otoritas Jasa Keuangan tentang Sekretaris Perusahaan Emiten atau Perusahaan Publik.

Tugas dan Tanggung Jawab

Tugas dan tanggung jawab Sekretaris Perusahaan sebagai berikut:

1. Mengikuti perkembangan pasar modal, khususnya peraturan perundang-undangan yang berlaku di pasar modal;
2. Memberikan masukan kepada Direksi dan Dewan Komisaris untuk mematuhi ketentuan peraturan perundang-undangan;
3. Membantu Direksi dan Dewan Komisaris dalam melaksanakan tata kelola perusahaan terkait:
 - a. Keterbukaan informasi kepada masyarakat;
 - b. Penyampaian laporan kepada Otoritas Jasa Keuangan secara tepat waktu;
 - c. Penyelenggaraan dan dokumentasi rapat Direksi dan Dewan Komisaris, serta RUPS;
 - d. Pelaksanaan proram orientasi perusahaan bagi Direksi dan Dewan Komisaris;
4. Sebagai penghubung antara Perseroan dengan seluruh pemangku kepentingan.

Profil Sekretaris Perusahaan

Pada tahun 2018, posisi Sekretaris Perusahaan secara resmi dijabat oleh Kurniawan Udjaja berdasarkan Surat Direksi tanggal 29 Desember 2001 yang juga seorang Direktur Perseroan. Masa jabatan Sekretaris Perusahaan akan berakhir berdasarkan hasil evaluasi Direksi. Uraian profil Sekretaris Perusahaan dapat dilihat pada bagian Profil Direksi bab Profil Perusahaan dalam Laporan Tahunan ini.

Corporate Secretary has a strategic position as the Company's contact person to the Shareholders and all stakeholders. Corporate Secretary is responsible to ensure the Company's compliance with the prevailing laws and regulations, and to administer the decision making. Corporate Secretary is appointed and dismissed by the President Director. Its position is right under the President Director. It performs its duties according to the Financial Service Authority Regulation about Corporate Secretary of the Issuer or Public Company.

Duties and Responsibilities

The following is the duties and responsibilities of the Corporate Company :

1. To keep updated with the capital market development particularly with the prevailing capital market laws and regulations;
2. To give inputs to the Board of Directors and Board of Commissioners to comply with the rules and regulations;
3. To assist the Board of Directors and Board of Commissioners in carrying out the corporate governance related to :
 - a. The information disclosure to public;
 - b. Submitting report to the Financial Services Authority on a timely manner;
 - c. Conducting and documenting the Board of Directors and Board of Commissioners' meeting, and GMS;
 - d. Carrying out the company's orientation program for the Board of Directors and Board of Commissioners;
4. To be a contact person between the Company and the entire stakeholders.

Corporate Secretary Profile

Mr. Kurniawan Udjaja, who currently serve as the Company's Director, is appointed as the Corporate Secretary in 2018 based on the Board of Directors Letter dated 29 December 2001. Corporate Secretary' term of office will end based on the Board of Directors evaluation result. The description of the Corporate Secretary profile can be viewed in the Board of Directors' Profile under Corporate Profile chapter in this Annual Report.

Pelaksanaan Tugas dan Tanggung Jawab

Pada tahun 2018, Sekretaris Perusahaan telah melakukan kegiatan sebagai berikut:

1. Persiapan dan pelaksanaan Rapat Umum Pemegang Saham;
2. Penyampaian keterbukaan informasi kepada public dan menjalin hubungan baik dengan para Pemegang Saham, regulator, mitra usaha, dan pemangku kepentingan lainnya;
3. *Review* dan sosialisasi peraturan perundang-undangan dan peraturan pasar modal yang berlaku.

Pengembangan Kompetensi

Perseroan menyertakan Sekretaris Perusahaan pada berbagai pelatihan dan pendidikan untuk meningkatkan kompetensi dan keahlian, serta mendukung pelaksanaan peran kesekretariatan. Tahun 2018, Sekretaris Perusahaan mengikuti pelatihan sesuai dengan kebutuhan.

AUDIT INTERNAL

INTERNAL AUDIT

Audit Internal dibentuk untuk melaksanakan fungsi pengawasan terhadap kinerja Perseroan. Peran lain Audit Internal adalah melakukan pengkajian seluruh aspek yang memiliki potensi menimbulkan permasalahan di bidang pengelolaan, kebijakan dan prosedur internal Perseroan. Laporan mengenai masalah tersebut disampaikan kepada Direksi, Dewan Komisaris, dan Komite Audit.

Audit Internal dalam struktur Perseroan berada langsung di bawah Direktur Utama. Direktur Utama juga memiliki wewenang untuk mengangkat dan memberhentikan Ketua Audit Internal dengan persetujuan Dewan Komisaris.

Pedoman Kerja

Audit Internal memiliki Piagam Audit Internal sebagai rujukan pelaksanaan tugas dan tanggung jawabnya. Piagam Audit Internal tersebut dibuat berdasarkan Standar Pelaksanaan Fungsi Audit Internal sebagaimana tertuang dalam keputusan Otoritas Jasa Keuangan tentang Pembentukan dan Pedoman Penyusunan Piagam Unit Audit Internal.

The Implementation of Duties and Responsibilities

In the year of 2018, Corporate Secretary has performed the following activities :

1. Preparing and conducting the General Meeting of Shareholders;
2. Disclosing information to public and building a good relationship with the Shareholders, regulators, business partners, and other stakeholders;
3. Reviewing and informing the prevailing capital market laws and regulations.

Competency Development

The Company has enrolled the Corporate Secretary to various trainings and educations in order to improve its competency and expertise, and to carry out its administrative and secretarial role. In 2018, Corporate Secretary has attended related training according to requirement.

Internal Audit was formed to carry out the supervisory function of the Company's performance. Internal Audit is also responsible to assess all aspects that may have a potential to cause problems in management, the Company's internal policies and procedures. Reports on these issues are submitted to the Board of Directors, Board of Commissioners and Audit Committee.

In the Company's structure, Internal Audit is directly under the President Director. The President Director also has the authority to appoint and dismiss the Chairman of Internal Audit with the approval of the Board of Commissioners.

Work Guideline

Internal Audit has an Internal Audit Charter that they use as a guideline to carry out their duties and responsibilities. The Internal Audit Charter is written based on the Internal Audit Function Standard of Implementation as stated in the Financial Services Authority decree on the Establishment and Preparation Guideline of the Internal Audit Charter.

Tugas dan Tanggung Jawab

Tugas dan tanggung jawab Audit Internal sebagai berikut:

1. Menyusun dan melaksanakan rencana audit internal tahunan;
2. Menguji dan mengevaluasi pelaksanaan pengendalian internal dan sistem manajemen risiko sesuai dengan kebijakan Perseroan;
3. Melakukan pemeriksaan dan penilaian atas efisiensi dan efektivitas di bidang keuangan, akuntansi, operasional, sumber daya manusia, pemasaran, teknologi informasi dan kegiatan lainnya;
4. Memberikan saran perbaikan dan informasi yang obyektif tentang kegiatan yang diperiksa pada semua tingkat manajemen;
5. Membuat laporan hasil audit dan menyampaikan laporan tersebut kepada Direktur Utama dan Dewan Komisaris;
6. Memantau, menganalisis dan melaporkan pelaksanaan tindak lanjut perbaikan yang telah disarankan;
7. Bekerja sama dengan Komite Audit;
8. Menyusun program untuk mengevaluasi mutu kegiatan audit internal yang dilakukannya;
9. Melakukan pemeriksaan khusus apabila diperlukan.

Profil Ketua Audit Internal

Pada tahun 2018, posisi Ketua Audit Internal secara resmi dijabat oleh Felix berdasarkan Surat Keputusan Direksi No. 012/SMMA/Dir/II/2015 tanggal 2 Februari 2015 dengan masa jabatan yang akan berakhir berdasarkan hasil evaluasi Direksi. Anggota Audit Internal berjumlah 2 orang yang terdiri dari 1 orang jabatan struktural dan 1 orang jabatan fungsional.



Felix

Ketua Audit Internal

Warga negara Indonesia, berdomisili di Jakarta. Saat ini berusia 34 tahun.

Duties and Responsibilities

The duties and responsibilities of the Internal Audit is as described below :

1. To prepare and carryout the annual internal audit plan;
2. To examine and evaluate the implementation of the internal control and risk management system according to the Company's policy;
3. To examine and evaluate the efficiency and effectiveness of the area of finance, accounting, operational, human resources, information technology and other activities;
4. To give recommendation for improvement and objective information on the audited activities on every management level;
5. To issue the audit result report and to submit it to the President Director and Board of Commissioners;
6. To monitor, analyze and report the follow-up actions on the suggested improvement;
7. To build a cooperation with the Audit Committee;
8. To prepare a program to evaluate the quality of the internal audit activities conducted;
9. To conduct a special examination in case required.

Profile of the Head of Internal Audit

Mr. Felix was officially appointed as the Head of Internal Audit in 2018 based on the Board of Directors Decree No. 012 / SMMA / Dir / II / 2015 dated 2 February 2015 with a term of office which will end based on the Board of Directors' evaluation result. The Internal Audit consist of 2 members, 1 member is holding a structural position and the other 1 member is holding a functional position.

Felix

Head of Internal Audit

Citizen of Indonesia, domicile in Jakarta. Currently 34 years old.

Riwayat Pendidikan

Beliau lulus Universitas Tarumanagara pada tahun 2007.

Pengalaman Kerja

Pernah bekerja di KAP Mulyamin Sensi Suryanto dan Lianny (2007-2013) dan bergabung dengan Perseroan sejak tahun 2013.

Hubungan Afiliasi

Beliau tidak memiliki hubungan keuangan, kepengurusan, dan kekeluargaan dengan anggota Dewan Komisaris lainnya, anggota Direksi serta Pemegang Saham Utama dan Pengendali.

Pelaksanaan Tugas dan Tanggung Jawab

Pada tahun 2018, Audit Internal melaksanakan tugas sebagai berikut:

1. Penyusunan dan pelaksanaan rencana audit internal;
2. Evaluasi dan uji sistem pengendalian internal, sistem manajemen risiko, dan kepatuhan terhadap perundang-undangan;
3. Evaluasi dan uji efektivitas dan efisiensi di bidang keuangan, akuntansi, operasional, sumber daya manusia, pemasaran, teknologi informasi, dan kegiatan Perseroan lainnya.

Laporan pelaksanaan tugas dan tanggung jawab tersebut telah disampaikan kepada Direksi, Dewan Komisaris, dan Komite Audit.

Program Pengembangan Kompetensi

Perseroan menyertakan Audit Internal pada berbagai pelatihan dan pendidikan untuk meningkatkan kompetensi dan keahlian, serta mendukung pelaksanaan fungsinya. Kegiatan tersebut dilakukan secara sistematis dan berjenjang. Tahun 2018, Audit Internal mengikuti pelatihan sesuai dengan kebutuhan.

Educational Background

He graduated from Universitas Tarumanagara in 2007.

Brief Job History

Prior to joining the Company in 2013, he worked at KAP Mulyamin Sensi Suryanto and Lianny (2007-2013).

Affiliation Relationship

He does not have any financial, management and family relationship with the other member of Board of Commissioners, Board of Directors, as well as Main and Controlling Shareholder.

Implementation of Duties and Responsibilities

In 2018, the Internal Audit has performed the following duties :

1. To prepare and execute the internal audit plan;
2. To evaluate and examine the internal audit system, risk management system, and compliance with the regulations;
3. To evaluate and examine the effectiveness and efficiency in the area of finance, accounting, operational, human resources, marketing, information technology, and other activities in the Company.

The report on the implementation of the aforementioned duties and responsibilities has been submitted to the Board of Directors, Board of Commissioners, and Audit Committee.

Competency Development Program

The Company has enrolled the Internal Audit to attend several training and education in order to improve their competency and expertise, and to support them in carrying out their function. Such activities are held in a number of series and in a systematic way. In line with the Internal Audit's needs, in 2018 they have attended trainings according to requirement.

SISTEM PENGENDALIAN INTERNAL

INTERNAL CONTROL SYSTEM

Sistem pengendalian internal yang diterapkan di Perseroan memuat aturan-aturan pengendalian, teknis pencegahan serta penindakan atas segala bentuk penyimpangan atau kecurangan (*fraud*) yang terjadi terkait proses kerja yang dilakukan. Tujuan sistem pengendalian internal adalah untuk memberikan keyakinan atas tercapainya efektivitas dan efisiensi operasi, keandalan pelaporan keuangan kepatuhan terhadap hukum dan peraturan yang berlaku, serta penerapan mekanisme *check and balance*.

Lingkungan Pengendalian

Lingkungan kegiatan usaha Perseroan yang sehat dapat mendukung terwujudnya sistem pengendalian internal yang efektif dan efisien. Pengendalian internal Perseroan tersebut meliputi:

1. Integritas dan nilai-nilai etika yang tertanam dalam budaya Perseroan;
2. Komitmen terhadap kompetensi;
3. Peran dan pengaruh Dewan Komisaris serta Komite Audit;
4. Filosofi manajemen dan kultur operasi Perseroan;
5. Struktur Perseroan yang mampu memberikan kejelasan wewenang dan tanggung jawab dengan baik;
6. Budaya dan aturan yang sehat dalam mekanisme penetapan otoritas serta tanggung jawab;
7. Kebijakan dan praktik yang sehat di bidang sumber daya manusia; serta
8. Pengaruh faktor-faktor eksternal Perseroan.

Implementasi Sistem Pengendalian Internal

Sistem pengendalian internal dikelola oleh Dewan Komisaris, Direksi, Komite Audit, dan Audit Internal. Dewan Komisaris dibantu oleh Komite Audit melaksanakan sistem pengendalian internal melalui pengawasan dan pemberian nasihat terkait proses kecukupan dan kewajaran dalam penyusunan laporan keuangan, pengelolaan risiko dengan memperhatikan prinsip kehati-hatian. Kemudian Direksi dibantu oleh

The internal control system implemented in the Company contains control rules, prevention techniques and sanctions for all forms of violation or fraud related to the existing work process. It is expected that by having the internal control system, the Company can achieve the effectiveness and efficiency in the operational, financial report, compliance with prevailing law and regulation side, and the implementation of the check and balance mechanism with confidence.

Scope of Control

The Company can only achieve an effective and efficient internal control system by having a healthy business environment. The Company's internal controls include:

1. Integrity and ethical values embedded in the Company's culture;
2. Commitment to competence;
3. The role and influence of the Board of Commissioners and the Audit Committee;
4. Management philosophy and operational culture of the Company;
5. The Company's structure that is able to provide a clear clarity of authority and responsibility;
6. Healthy culture and rules in determining the authority and responsibility mechanism;
7. Healthy policies and practices in the field of human resources; and
8. The Company's external factors effect.

Implementation of the Internal Control System

The internal control system is managed by the Board of Commissioners, Board of Directors, Audit Committee, and Internal Audit. The Board of Commissioners is assisted by the Audit Committee in implementing the internal control system. Such implementation is done through supervision and provision of advice related to the adequacy and fairness in the financial report preparation, risk management by paying attention

Internal Audit melaksanakan sistem pengendalian internal melalui penerapan kebijakan dan prosedur Perseroan secara konsisten dan memenuhi kepatuhan terhadap regulasi yang berlaku, antara lain terkait dengan kegiatan usaha Perseroan, manajemen risiko, rencana strategis, pembagian tugas, pendelegasian wewenang, serta kebijakan akuntansi yang memadai.

Tinjauan Efektivitas Sistem Pengendalian Internal

Mengingat pentingnya sistem pengendalian internal dalam kelangsungan usaha, maka Perseroan senantiasa memantau dan mengevaluasi penerapannya. Perseroan melakukan evaluasi atas efektivitas sistem pengendalian internal menggunakan *gap analysis* antara peraturan dan kebijakan dengan proses operasional, untuk memperbaiki dan mengembangkan sistem pengendalian internal Perseroan. Dalam hal ini, Audit Internal sebagai pihak yang melakukan evaluasi.

SISTEM MANAJEMEN RISIKO RISK MANAGEMENT SYSTEM

Perseroan berkomitmen melaksanakan sistem manajemen risiko yang terstandar dan terpadu di seluruh aktivitas usaha. Perseroan menerapkan manajemen risiko melalui identifikasi, pengukuran, pemantauan, pengendalian, dan pengelolaan risiko. Mitigasi dan pengelolaan risiko secara strategis didukung oleh praktik manajemen dan tata kelola perusahaan yang baik, sehingga keputusan usaha diambil berdasarkan informasi yang valid dan cukup mengenai risiko dan peluang.

Profil Risiko

1. Risiko Pasar

Risiko pasar merupakan nilai wajar atau arus kas kontraktual masa datang dari suatu instrumen keuangan yang dimiliki oleh Perseroan yang terpengaruh oleh perubahan variabel pasar, seperti suku bunga dan nilai tukar, termasuk turunan dari kedua risiko tersebut (risiko instrumen derivatif).

a. Risiko Suku Bunga

Risiko suku bunga Perseroan timbul dari kredit, simpanan dan simpanan dari bank lain, serta

to prudence principles. Then the Board of Directors is assisted by the Internal Audit in implementing the internal control system through a consistent application of the Company's policies and procedures that comply with the applicable regulations, including policies and procedures that are related to the Company's business activities, risk management, strategic plans, division of tasks, delegation of authority, and an adequate accounting policy.

Review on the Effectiveness of the Internal Control System

Given the importance of the internal control system in business continuity, the Company constantly monitors and evaluates its application. In order to improve and develop the Company's internal control system, the Company conduct an evaluation to the effectiveness of the internal control system by using a gap analysis between regulations and policies and the operational processes. The aforementioned evaluation is conducted by the Internal Audit.

The Company is committed to implement a standardized and integrated risk management system in all of its business activities. The Company implements risk management through identification, measurement, monitoring, control and risk management. Strategic risk mitigation and management is supported by a practice of good management and corporate governance, as such any decision related to business is made based on valid and sufficient information about risks and opportunities.

Risk Profile

1. Market Risk

Market risk is the fair value or future contractual cash flow of a financial instrument owned by the Company that is affected by changes in market variables, such as interest rates and exchange rates, including the derivatives of both risks (risk of derivative instruments).

a. Interest Rate Risk

The Company's interest rate risk arises from loans, deposits and deposits from other banks,

pinjaman yang diterima. Kredit, simpanan dan simpanan dari bank lain, serta pinjaman yang diterima dengan suku bunga mengambang mengakibatkan timbulnya risiko suku bunga terhadap arus kas Perseroan. Aset keuangan dan liabilitas keuangan dengan suku bunga tetap mengakibatkan timbulnya risiko nilai wajar suku bunga terhadap Perseroan.

Perseroan menganalisa eksposur suku bunga secara dinamis. Berbagai skenario disimulasikan dengan mempertimbangkan pembiayaan kembali, pembaruan posisi yang ada, serta alternatif pembiayaan. Untuk setiap simulasi, pergerakan suku bunga yang sama digunakan untuk seluruh mata uang. Berdasarkan skenario ini, Perseroan menghitung dampak laba atau rugi dari pergerakan suku bunga. Skenario-skenario tersebut dilakukan hanya untuk liabilitas yang mewakili posisi utama yang dikenakan bunga.

b. Risiko Mata Uang Asing

Perseroan terpengaruh risiko nilai tukar mata uang asing yang timbul dari berbagai eksposur mata uang, terutama terhadap Dolar Amerika Serikat. Risiko nilai tukar mata uang asing timbul dari transaksi komersial di masa depan, serta aset dan liabilitas yang diakui. Manajemen telah menetapkan kebijakan yang mengharuskan Perseroan mengelola risiko nilai tukar mata uang asing terhadap mata uang fungsionalnya. Risiko nilai tukar mata uang asing timbul ketika transaksi komersial masa depan atau aset dan liabilitas yang diakui didenominasikan dalam mata uang yang bukan mata uang fungsional. Risiko diukur dengan menggunakan proyeksi arus kas.

c. Risiko Harga

Perseroan terpengaruh risiko harga efek ekuitas dan efek utang karena Perseroan memiliki investasi yang diklasifikasikan sebagai tersedia untuk dijual atau diukur pada nilai wajar melalui laporan laba rugi dalam laporan posisi keuangan konsolidasian. Untuk mengelola risiko harga yang timbul dari investasi efek ekuitas, Perseroan melakukan diversifikasi portofolio. Diversifikasi portofolio dilakukan sesuai dengan batasan yang ditentukan oleh Perseroan. Sedangkan, untuk mengelola risiko harga yang timbul dari investasi pada surat berharga utang, Perseroan melakukan analisa terkait besaran bunga kupon yang ditawarkan dengan tingkat imbal hasil yang diharapkan oleh pasar.

and loans received. Loans, deposits and deposits from other banks, as well as loans received with floating interest rates is potentially having an interest rate risk against the Company's cash flows. Any fixed interest rate financial assets and financial liabilities owned by the Company has a potential interest rates fair value on the Company.

The company analyzes the interest rate exposures dynamically. Various scenarios are simulated by considering refinancing, updating the existing positions, and financing alternatives. For each simulation, the same interest rate movement is used for all currencies. Based on this scenario, the Company calculates the profit or loss impact from the interest rates movements. These scenarios are only carried out to the liabilities that represent the interest-bearing main position.

b. Foreign Currency Risk

The Company is affected by foreign exchange risk arising from various currency exposures, especially against the US Dollar. Foreign exchange risk arises from future commercial transactions, as well as recognized assets and liabilities. Management has established a policy that requires the Company to manage the risk of foreign exchange rates on its functional currency. Foreign exchange risk arises when future commercial transactions or recognized assets and liabilities are in a non-functional currency denomination. Risk is measured by using a cash flow projection.

c. Price Risk

The Company is affected by equity securities and debt securities risk as the Company has investments that is classified as available for sale or calculated at its fair value through profit or loss in the consolidated statement of financial position. The Company manage the price risk arising from equity securities investments by portfolio diversification. Portfolio diversification is carried out in accordance with the limits determined by the Company. Meanwhile, to manage price risk arising from any investment made in debt securities, the Company conducts an analysis on the amount of coupon interest offered against the return rate expected by the market.

2. Risiko Kredit

Risiko kredit adalah risiko bahwa Perseroan akan mengalami kerugian yang timbul dari pelanggan atau pihak lawan akibat gagal memenuhi liabilitas kontraktualnya. Perseroan mengendalikan risiko kredit dengan cara melakukan hubungan usaha dengan pihak lain yang memiliki kredibilitas, menganalisa risiko kredit pelanggan baru sebelum persyaratan pembayaran dan distribusi ditawarkan, menetapkan kebijakan verifikasi dan otorisasi kredit, serta memantau kolektibilitas pinjaman yang diberikan dan piutang secara berkala untuk mengurangi jumlah piutang tak tertagih.

3. Risiko Likuiditas

Risiko likuiditas adalah risiko kerugian yang timbul karena Perseroan tidak memiliki likuiditas yang cukup untuk memenuhi liabilitasnya. Dalam pengelolaan risiko likuiditas, manajemen memantau dan menjaga jumlah kas dan setara kas yang dianggap memadai untuk membiayai operasional Perseroan dan untuk mengatasi dampak fluktuasi arus kas. Manajemen juga melakukan evaluasi berkala atas proyeksi arus kas dan arus kas aktual, termasuk jadwal jatuh tempo utang, serta terus menerus melakukan penelaahan pasar keuangan untuk mendapatkan sumber pendanaan yang optimal.

4. Risiko Strategis

Risiko strategis adalah risiko yang antara lain disebabkan oleh adanya penetapan dan pelaksanaan strategi Perseroan yang tidak tepat, pengambilan keputusan bisnis yang tidak tepat atau kurang responsifnya Perseroan terhadap perubahan eksternal. Perseroan telah menyusun strategi dan rencana bisnis yang sebelumnya telah didiskusikan dengan Dewan Komisaris, Direksi, serta seluruh manajemen Perusahaan. Perseroan juga melakukan kajian dan evaluasi strategik bisnis, serta realisasi yang telah dicapai oleh Perseroan sesuai dengan yang terangkum dalam rencana bisnis.

5. Risiko Operasional

Risiko operasional adalah risiko yang timbul dari ketidakcukupan dana atau tidak berfungsinya proses internal, kesalahan manusia, kegagalan sistem atau adanya problem eksternal yang berdampak kepada kegiatan operasional Perseroan. Model tata kelola risiko operasional untuk Perseroan memberikan tata kelola yang formal, transparan dan konsisten yang secara jelas menegaskan tugas dan tanggung jawab, serta alur pelaporan untuk mengelola risiko operasional dalam Perseroan secara efektif.

2. Credit Risk

Credit risk is the risk that the Company will bear for any losses arising from its customers or the opposing party that fails to fulfill its contractual obligations. The Company controls credit risk by conducting business relationships only with credible parties, analyzing new customers' credit risks before payment and distribution requirements are offered, establishing credit verification and authorization policies, and monitoring the collectability of loans and receivables on a regular basis to reduce the number of uncollectible receivables.

3. Liquidity Risk

Liquidity risk is the risk of loss arising from the Company not having sufficient liquidity to fulfill its liabilities. In managing liquidity risk, the management monitors and maintains the amount of cash and cash equivalents deemed sufficient to finance the Company's operations and to overcome the fluctuations effects in cash flows. Management also conducts a periodic evaluation on cash flow projections and actual cash flows, including debt maturity schedules, and continuously conducts financial market reviews to obtain the optimal funding sources.

4. Strategic Risk

Strategic risk is a risk that is partly caused by the establishment and implementation of the Company's strategy that is not appropriate, business decision making that is not appropriate or the Company's lack of responsiveness to external changes. The Company has formulated a strategy and business plan that had previously been discussed with the Board of Commissioners, Directors and all of the Company's management. The Company also conducts studies and evaluates the business strategy, as well as the realization that has been achieved by the Company in accordance with what is summarized in the business plan.

5. Operational Risk

Operational risk is a risk arising from insufficient funds or non-functioning of internal processes, human errors, system failures or external problems that affect the Company's operational activities. The operational risk governance model for the Company provides formal, transparent and consistent governance that clearly confirms the duties and responsibilities, as well as the reporting flow to effectively manage operational risks within the Company. The governance model aims to place accountability on operational

Model tata kelola bertujuan untuk menempatkan akuntabilitas terhadap risiko operasional yang mungkin timbul, serta pada saat yang bersama memfasilitasi pemisahan tugas secara independen antara pemilik risiko, pengendali risiko, dan Audit Internal.

6. Risiko Hukum

Risiko hukum adalah risiko yang timbul dari kelemahan aspek hukum, antara lain akibat dari tindakan hukum, tidak adanya peraturan yang mendukung atau kelemahan dari ketentuan-ketentuan yang mengikat secara hukum, seperti kegagalan untuk mematuhi persyaratan hukum suatu perjanjian dan celah-celah dalam pengikatan jaminan. Pelaksanaan identifikasi, pengukuran, dan pemantauan terhadap potensi risiko hukum dilaksanakan terhadap seluruh aktivitas Perseroan, terutama kegiatan operasional yang melibatkan pihak ketiga yang memiliki potensi benturan kepentingan atau gugatan hukum. Perseroan melakukan manajemen risiko hukum dengan melakukan penanganan proses hukum secara profesional dan jika diperlukan, membuat pencadangan potensi biaya kerugian.

Tinjauan Efektivitas Sistem Manajemen Risiko

Perseroan secara berkala melakukan evaluasi sistem manajemen risiko untuk meningkatkan pemahaman budaya risiko di Perseroan. Perseroan mengaplikasikan penilaian tingkat maturitas manajemen risiko untuk menilai efektivitas sistem manajemen risiko.

risks that may arise, and at the same time facilitate the separation of duties independently between risk owners, risk controllers, and Internal Audit.

6. Legal Risk

Legal risk is a risk arising from the weakness of legal aspects, including the consequences of legal action, the absence of supporting regulations or weaknesses of legally binding provisions, such as failure to comply with legal requirements of an agreement and loopholes in binding guarantees. Identification, measurement and monitoring of potential legal risks is carried out on all activities of the Company, especially any operational activities involving third parties that have a potential conflict of interest or legal action. The Company carries out legal risk management by handling legal processes in a professional manner and if necessary, setting aside some fund to cover any potential loss costs.

Review of the Effectiveness of the Risk Management System

The Company periodically evaluates the risk management system to improve the understanding of risk culture in the Company. The Company applies the assessment of the risk management maturity level to evaluate the effectiveness of the risk management system.

TATA KELOLA TEKNOLOGI INFORMASI

INFORMATION TECHNOLOGY GOVERNANCE

Kegiatan usaha Perseroan yang meliputi jasa keuangan yang dijalankan oleh Entitas Anak yang tersebar di Jakarta dan luar Jakarta menjadikan kebutuhan terhadap teknologi informasi yang sistematis dan handal sangat penting untuk menjaga stabilitas operasional usaha. Teknologi informasi digunakan untuk mengolah data dan informasi secara terintegrasi di area kantor dan mengelola eksposur risiko yang dimiliki Perseroan. Oleh karena itu, Perseroan mengelola teknologi informasi secara mandiri dan menyertakan konsultan eksternal, apabila dianggap perlu, untuk mengevaluasi dan meningkatkan kapasitas dan kualitas teknologi informasi yang ada.

The Company's business activities which consist of financial services that is carried out by its Subsidiaries located in Jakarta and outside Jakarta are highly depended on a systematic and reliable information technology in order to maintain business operational stability. Information technology is used to process data and information in an integrated office area, as well as managing the risk exposure of the Company. As such, the Company manages information technology independently, and if necessary includes external consultants to evaluate and improve the capacity and quality of existing information technology.

KODE ETIK

CODE OF ETHICS

Perseroan membentuk Kode Etik dan Pedoman Tingkah Laku yang berisi pedoman perilaku bagi Dewan Komisaris, Direksi, dan seluruh karyawan. Kode Etik dan Pedoman Tingkah Laku ini menjadi dasar sikap dan tindakan etis yang berlaku untuk seluruh karyawan dengan memperhatikan nilai-nilai Perseroan.

Kode Etik dan Pedoman Tingkah Laku merupakan tanggung jawab seluruh jajaran Perseroan dan menjadi bagian dari budaya Perseroan sebagai pedoman berperilaku yang profesional, bertanggung jawab, wajar, patut, dan dipercaya dalam melakukan hubungan bisnis dengan para pelanggan, rekanan, maupun dengan rekan sekerja. Apabila terjadi pelanggaran Kode Etik dan Pedoman Tingkah Laku, Perseroan akan memberikan sanksi atau hukuman sesuai dengan peraturan yang berlaku.

Kode Etik dan Pedoman Tingkah Laku terdiri dari 6 bagian utama pedoman tingkah laku profesional, yaitu:

1. Tanggung Jawab Kepada SMMA;
2. Tanggung Jawab Tempat Kerja;
3. Mewakili SMMA dan Pihak Luar Lainnya;
4. Kerahasiaan;
5. Kegiatan Investasi; dan
6. Kepatuhan Pada Peraturan.

Sosialisasi Kode Etik

Kode Etik dibuat untuk melindungi Perseroan, manajemen, karyawan, pelanggan, mitra usaha dan pemangku kepentingan lainnya. Maka dari itu, Kode Etik dan Pedoman Tingkah Laku perlu disosialisasikan. Sosialisasi terhadap penerapan Kode Etik dan Pedoman Tingkah Laku terus menerus dilakukan Perseroan melalui berbagai kegiatan dan media yang dimiliki, seperti program orientasi penerimaan karyawan baru, *website* internal, majalah perusahaan, buku saku, spanduk, banner, buletin, pernyataan komitmen, dan iklan di koran. Perseroan juga memanfaatkan media teknologi informasi yang dapat diakses oleh semua karyawan dengan mudah setiap saat.

The Company establishes a Code of Ethics and Code of Conduct that contains code of conduct for the Board of Commissioners, Board of Directors, and all employees. The Code of Ethics and Code of Conduct is created by considering the Company's values, and is used as the basis of ethical attitude and action that applies to all employees.

The Code of Ethics and Code of Conduct are the responsibility of all levels of the Company and are part of the Company's culture. These two codes are used as guidelines to act professionally, responsibly, fairly, appropriately, and trusted in conducting business relationships with customers, partners, and with colleagues. In the event of a violation of the Code of Ethics and Code of Conduct, the Company will apply sanctions or penalties in accordance with applicable regulations.

The Code of Ethics and Code of Conduct consists of 6 main parts of professional behavior guidelines, namely:

1. Responsibility to SMMA;
2. Workplace Responsibilities;
3. Representing SMMA and Other Outside Parties;
4. Confidentiality;
5. Investment Activities; and
6. Compliance with Regulations.

Dissemination of Code of Ethics

The Code of Ethics is created to protect the Company, management, employees, customers, business partners and other stakeholders. Therefore, it is important to disseminate the Code of Ethics and Code of Conduct. The company continues to disseminate the implementation of the Code of Ethics and Code of Conduct through various activities and media such as new employee orientation programs, internal websites, corporate magazines, pocket books, banners, bulletins, commitment statements, and newspaper advertisements. The company also utilizes information technology media that can be easily accessed by all employees.

Penerapan dan Penegakan Kode Etik

Penegakan Kode Etik dan Pedoman Tingkah Laku yang dimiliki Perseroan ditandai dengan penandatanganan pernyataan kepastian terhadap Kode Etik dan Pedoman Tingkah Laku Perseroan. Penandatanganan surat pernyataan kesanggupan atau komitmen pribadi untuk menaati dan melaksanakan Kode Etik dan Pedoman Tingkah Laku secara konsisten dan penuh tanggung jawab wajib dilakukan oleh seluruh insan Perseroan, yaitu Dewan Komisaris, Direksi dan seluruh karyawan.

Seluruh karyawan Perseroan memiliki tanggung jawab terhadap keberhasilan penerapan Kode Etik dan Pedoman Tingkah Laku dalam aktivitas sehari-hari. Salah satu bentuk tanggung jawab tersebut adalah kesediaan insan Perseroan untuk melaporkan setiap tindakan rekan kerja atau pegawai lain yang diyakini melakukan suatu pelanggaran Kode Etik dan Pedoman Tingkah Laku dan menyampaikan setiap fakta penyimpangan yang diketahuinya melalui Direksi/Dewan Komisaris/pemimpin unit kerja yang membidangi masalah personalia. Perseroan akan memberikan sanksi atau hukuman terhadap setiap pelanggaran Kode Etik dan Pedoman Tingkah Laku, kebijakan dan prosedur Perseroan, dan/atau ketentuan perundang-undangan yang berlaku, berupa pemutusan hubungan kerja, denda, dan hukuman pidana.

Selain itu, bagi insan Perseroan yang memberikan contoh keteladanan terhadap Kode Etik dan Pedoman Tingkah Laku, akan diberikan penghargaan berdasarkan kebijakan Perseroan. Penghargaan tersebut dapat meliputi insentif atau apresiasi lainnya.

Laporan Pelanggaran Kode Etik

Selama tahun 2018, tidak ada pelanggaran Kode Etik dan Pedoman Tingkah Laku yang dilakukan oleh Dewan Komisaris, Direksi, manajemen maupun karyawan Perseroan.

Code of Ethics Implementation and Enforcement

The Company's Code of Ethics and Code of Conduct are upheld by signing a statement of understanding of the Company's Code of Ethics and Code of Conduct. All Company personnel such as the Board of Commissioners, Board of Directors and all employees are required to sign a statement of commitment or personal commitment to comply and implement the Code of Ethics and Code of Conduct consistently and responsibly.

All Company employees have a responsibility for the successful implementation of the Code of Ethics and Code of Conduct in their daily activities. One form of responsibility is the willingness of the Company's employees to make a report on each work colleague or other employee who violates the Code of Ethics and Code of Conduct, and convey any facts of irregularities through the Board of Directors / Board of Commissioners / work unit leaders in charge of personnel issues. The Company will impose sanctions or punishments such as termination of employment, fines, and criminal penalties for any violations of the Code of Ethics and Code of Conduct, Company policies and procedures, and / or applicable legislation.

In addition, the Company will give awards to every member of the Company who performs a good example in implementing the Code of Ethics and Code of Conduct. Awards given are other incentives or appreciation.

Code of Ethics Violation Report

During 2018, there were no violations of the Code of Ethics and Code of Conduct carried out by the Board of Commissioners, Board of Directors, management and employees of the Company.

BUDAYA PERUSAHAAN

CORPORATE CULTURE

Perseroan menetapkan nilai-nilai perusahaan sebagai dasar berbudaya yang diharapkan dapat menjadi acuan dalam bertindak sebagai insan Perseroan. Adapun nilai-nilai perusahaan yang disepakati dan dianut untuk menjadi budaya sebagai berikut:

1. Integritas;
2. Sikap Positif;
3. Komitmen;
4. Loyalitas;
5. Inovasi;
6. Peningkatan yang Berkelanjutan.

The Company establishes corporate values as a cultural basis guideline in acting as a member of the Company. Below are company values that have been agreed upon and adopted as a corporate culture:

1. Integrity;
2. Positive attitude;
3. Commitment;
4. Loyalty;
5. Innovation;
6. Continuous improvement.

PENGENDALIAN GRATIFIKASI

GRATIFICATION CONTROL

Perseroan berkomitmen untuk menciptakan iklim usaha yang sehat, menghindari tindakan, perilaku, ataupun perbuatan yang dapat menimbulkan konflik kepentingan, korupsi, kolusi dan nepotisme (KKN). Perseroan menerapkan program pengendalian gratifikasi sesuai dengan peraturan perundang-undangan yang berlaku dan Kode Etik Perseroan.

The Company is committed to create a healthy business climate, avoid actions, behavior, or actions that can cause conflict of interest, corruption, collusion and nepotism (KKN). The Company implements a gratuity control program in accordance with applicable laws and regulations and the Company's Code of Ethics.

PEMBERIAN DANA UNTUK KEGIATAN SOSIAL POLITIK

PROVISION OF FUNDS FOR SOCIAL POLITICAL ACTIVITIES

Perseroan tidak terlibat di dalam kegiatan politik dan tidak memberikan donasi atau bantuan untuk kepentingan politik. Namun, Perseroan berperan aktif dalam menjunjung tinggi kepedulian terhadap masalah sosial dan lingkungan hidup yang menjadi bagian penting dari tugas dan tanggung jawab Perseroan terhadap masyarakat.

The company is not involved in any political activities and does not provide any donations or assistance for political purposes. However, the Company is actively concerned with social and environmental issues which are an important part of the duties and responsibilities of the Company towards the community.

PERKARA PENTING DAN SANKSI ADMINISTRATIF

IMPORTANT CASES AND ADMINISTRATIVE SANCTIONS

Sepanjang tahun 2018, Perseroan, Entitas Anak, dan seluruh anggota Dewan Komisaris dan Direksi yang menjabat tidak menerima sanksi dari pihak otoritas dan tidak terlibat dalam kasus hukum yang mempengaruhi kinerja Perseroan.

Throughout 2018, the Company, its Subsidiaries and all members of the Board of Commissioners and Board of Directors did not receive any sanctions from the authorities and were not involved in any legal cases that affected the Company's performance.

WHISTLEBLOWING SYSTEM

WHISTLEBLOWING SYSTEM

Praktik sistem pelaporan pelanggaran (*whistleblowing system*) di Perseroan bertujuan untuk menampung laporan pelanggaran hukum dan etika yang dapat meningkatkan ketaatan pada peraturan dan menstimulus tumbuh kembang budaya beretika tinggi dalam melaksanakan kegiatan yang berhubungan dengan internal maupun pihak ketiga. Perseroan telah mengaplikasikan sistem pelaporan pelanggaran melalui kebijakan dan mekanisme *whistleblowing* yang telah dibuat sebagai rangkaian dari kebijakan dan prosedur anti fraud. Dengan demikian, Perseroan akan menindaklanjuti laporan pelanggaran hukum yang terjadi Perseroan sesuai dengan peraturan yang berlaku.

The purpose of the Company's whistleblowing system is to accommodate reports of legal violations and ethics that can increase the Company's compliance with regulations and stimulate the growth of high ethical culture in activities with internal parties or third parties. The Company has applied such whistleblowing system through whistleblowing policies and mechanisms that have been created as part of anti fraud policies and procedures. As such, the Company will follow up on the legal violation reports that occur in accordance with applicable regulations.

Ruang Lingkup dan Media Pelaporan

Ruang lingkup pelanggaran yang dikelola Perseroan adalah:

1. Penyimpangan dari peraturan dan perundangan yang berlaku;
2. Penyalahgunaan jabatan untuk kepentingan lain di luar Perseroan;
3. Pemerasan;
4. Benturan kepentingan;
5. Gratifikasi.

Pelaporan pelanggaran yang disampaikan berdasarkan ruang lingkup pelanggaran tersebut harus berlandaskan itikad baik dan bukan suatu fitnah. Pelaporan dapat disampaikan melalui surat dan email. Penanganan atas pengaduan adanya dugaan pelanggaran dilakukan oleh Direksi U.P. *Fraud Detection, Investigation and Litigation Team* (FDILT).

Scope and Reporting Method

The following is the scope of violations managed by the Company:

1. Deviations from applicable rules and regulations;
2. Abuse of position for other interests outside the Company;
3. Extortion;
4. Conflict of interest;
5. Gratification.

Reporting of these violations must be made based on good faith and not slander. Reporting can be submitted via mail and email. Handling of complaints of alleged violations is carried out by the Board of AprilDirectors of U.P. *Fraud Detection, Investigation and Litigation Team* (FDILT).

Perlindungan Bagi Pelapor

Perseroan memberikan jaminan perlindungan untuk pelapor dan menindaklanjuti laporan yang disampaikan, sepanjang disertai dengan bukti-bukti yang cukup. Selain perlindungan bagi pelapor, Perseroan juga menjamin keamanan dan perlindungan untuk keluarga pelapor. Perseroan juga memberikan jaminan dalam menjaga kerahasiaan identitas pelapor agar terhindar dari diskriminasi di lingkungan kerja. Selain itu, bagi pihak yang melaporkan hal-hal yang terbukti benar akan diberi reward oleh Perseroan.

Pengelola dan Penanganan Pelaporan

Fraud Detection, Investigation and Litigation Team (FDILT) merupakan tim khusus untuk menindaklanjuti pelanggaran yang terjadi di Perseroan. Tim tersebut akan mengkaji, melakukan verifikasi, melaksanakan penyelidikan atas informasi penyimpangan yang diterima, dan menyelesaikan pelaporan penyimpangan. Tim diketuai oleh seorang Direktur dan beranggotakan pihak Audit Internal, Legal, dan *Human Resource Development* (HRD).

Hasil dari kajian tim berupa kesimpulan mengenai usulan tindakan-tindakan pembinaan, hukuman disiplin, dan tindakan perbaikan lainnya, selanjutnya akan disampaikan kepada Direksi dan/atau Dewan Komisaris untuk dikaji antara kesesuaian keputusan yang diambil dengan kebijakan atau aturan yang berlaku. Pengelolaan pelaporan pelanggaran bertujuan untuk menguatkan sistem pengendalian Perseroan. Selain itu, agar seluruh insan Perseroan dapat termotivasi untuk melindungi diri dari segala bentuk pelanggaran yang dapat merugikan pribadi sendiri dan mengganggu kegiatan usaha Perseroan.

Laporan Pelanggaran

Sepanjang tahun 2018, tidak ditemukan pengaduan terhadap pelanggaran yang mempengaruhi individu dan kegiatan usaha Perseroan.

Protection for Whistleblowers

The Company guarantees to protect the reporters and to follow-up any submitted reports, as long as they are accompanied by sufficient evidence. In addition to providing protection for whistleblowers, the Company also guarantees security and protection for the reporter's family. The Company also guarantees the confidentiality of the reporter's identity so as not to be discriminated against in the workplace. In addition, the Company will provide rewards for those who report things that are proven correct.

Managing and Handling Reporting

Fraud Detection, Investigation and Litigation Team (FDILT) is a special team whose task is to follow up on violations occurred in the Company. The team will review, verify, investigate information on irregularities received, and complete irregularities reporting. The team is led by a Director and consists of Internal Audit, Legal, and Human Resource Development (HRD).

The results of the team's analysis contain conclusions about proposed coaching actions, disciplinary penalties, and other corrective actions, which will be submitted to the Board of Directors and / or the Board of Commissioners for review to make a decision based on applicable policies or rules. Managing violation reporting aims to strengthen the Company's control system. Also, so that all of the Company's people are motivated to protect themselves from all forms of violations that can harm themselves and disrupt the Company's business activities.

Violation Report

Throughout 2018, there were no complaints about violations that affected individuals and the Company's business activities.



TANGGUNG JAWAB SOSIAL PERUSAHAAN

CORPORATE SOCIAL RESPONSIBILITY

Tanggung Jawab Terhadap Lingkungan Hidup Responsibility for the Environment	184
Tanggung Jawab Terhadap Ketenagakerjaan Responsibility to the Employment	185
Tanggung Jawab Terhadap Sosial Kemasyarakatan Responsibility for Social Community	186
Tanggung Jawab Terhadap Pelanggan Responsibilities to Customers	195



06



Perseroan memahami pentingnya melaksanakan tanggung jawab sosial perusahaan (*corporate social responsibility/CSR*) sebab Perseroan ingin terus tumbuh dan berkembang bersama masyarakat dengan menciptakan hubungan yang harmonis dengan lingkungan sekitar. Untuk itu, Perseroan menyajikan informasi dan data tentang tanggung jawab sosial yang menekankan pada aspek lingkungan hidup, ketenagakerjaan, sosial kemasyarakatan, dan pelanggan sebagai komitmen untuk memberi manfaat bagi masyarakat disamping juga untuk meminimalisasi dampak negatif yang mungkin timbul atau terjadi di lingkungan kegiatan operasional Perseroan.

The Company understands the importance of implementing corporate social responsibility (CSR) because the Company wants to continue to grow and develop with the community by creating harmonious relationships with the surrounding environment. For this reason, the Company presents information and data on social responsibility that places emphasis on environmental, employment, social and customer aspects as a commitment to benefit the community and to minimize negative impacts that may arise or occur in the Company's operational activities.

TANGGUNG JAWAB TERHADAP LINGKUNGAN RESPONSIBILITY FOR THE ENVIRONMENT

Perseroan senantiasa memperhatikan keadaan sekitar lingkungan usahanya dengan melakukan program CSR terhadap lingkungan seperti berikut:

1. Efisiensi energi

Perseroan berpartisipasi aktif terhadap himbauan pemerintah untuk melakukan penghematan energi listrik dan air di seluruh wilayah operasional. Penghematan energi listrik khususnya dilakukan dengan menghentikan penggunaan lampu penerangan pada seluruh jaringan usaha Perseroan pada pukul 12.00 - 13.00 waktu lokal.

2. Efisiensi kertas

Perseroan melakukan efisiensi penggunaan kertas dengan memanfaatkan kertas bekas untuk kepentingan yang bersifat informal, serta menggunakan teknologi elektronik untuk berkomunikasi dan pengarsipan dokumen Perseroan.

3. Layanan teleconference

Perseroan menggunakan layanan *teleconference* untuk mengurangi frekuensi tatap muka secara langsung dengan jaringan usaha Perseroan. Penggunaan layanan ini bertujuan untuk efisiensi waktu dan meminimalisir emisi yang ditimbulkan dari penggunaan bahan bakar kendaraan operasional Perseroan.

4. Lain-lain

Perseroan juga melakukan upaya lain terkait pelestarian lingkungan, antara lain dengan menggunakan peralatan kantor yang ramah lingkungan dan melakukan pengelolaan limbah usaha secara benar.

Perseroan tidak menggunakan alokasi anggaran secara khusus untuk melaksanakan CSR tersebut. Sehingga Perseroan memperoleh manfaat efisiensi biaya berupa berkurangnya beban operasional.

The Company continuously observes the circumstances surrounding its business environment by conducting CSR programs on the environment such as the following:

1. Energy efficiency

The company is actively participating in the government's appeal to save electricity and water energy in all of its operational areas. Electricity energy savings in particular are carried out by switching off all lights in the entire Company's business networks at 12.00 - 13.00 local time.

2. Paper efficiency

The Company applies paper efficiency by utilizing used paper for informal purposes, as well as by using electronic technology to communicate and archive Company documents.

3. Teleconference services

The Company make use of teleconference services to reduce the frequency of face-to-face meetings with the Company's business network. The use of this service is intended for time efficiency and to minimize any emissions arising from the use of fuel for operational vehicles of the Company.

4. Others

The Company has also made other efforts in connection to preserving the environment, including using environmentally friendly office equipment and a proper management of business waste.

The company does not prepare a special budget to implement the CSR. Thus the Company obtains cost efficiency benefits such as reduced operating expenses.

TANGGUNG JAWAB TERHADAP KETENAGAKERJAAN

RESPONSIBILITY TO THE EMPLOYMENT

Wujud tanggung jawab sosial terhadap ketenagakerjaan oleh Perseroan diuraikan sebagai berikut:

1. Melaksanakan rekrutmen secara terbuka dan adil dengan menerapkan kesetaraan gender dan dengan memperhatikan kualitas calon SDM;
2. Mengikutsertakan SDM dalam program pengembangan kualitas, berupa pendidikan dan/atau pelatihan, yang disesuaikan dengan kebutuhan SDM dalam melaksanakan tugas dan tanggung jawab;
3. Menyediakan sarana dan prasarana kesehatan dan keselamatan kerja di seluruh area operasional Perseroan;
4. Memberikan remunerasi dan fasilitas kesejahteraan yang layak sesuai Undang-Undang No. 13 Tahun 2003 tentang Ketenagakerjaan dan peraturan turunannya.

Uraian mengenai tanggung jawab sosial terhadap ketenagakerjaan telah tercantum dalam pembahasan Sumber Daya Manusia.

Pada tahun 2018, program CSR terhadap ketenagakerjaan yang direalisasikan oleh Perseroan melalui Entitas Anak dijelaskan sebagai berikut:

Sinar Mas Multifinance

Perseroan memfokuskan kegiatan CSR Ketenagakerjaan, Kesehatan dan Keselamatan Kerja pada pemberian bantuan beasiswa pendidikan kepada siswa-siswi anak karyawan Perseroan. Program beasiswa diberikan bagi 93 siswa-siswi berprestasi jenjang Sekolah Dasar yang berasal dari keluarga karyawan Perseroan. Kegiatan ini diuraikan seperti berikut:

The Company's social responsibility for employment is described as follows:

1. Conduct an open and fair recruitment by considering gender equality and the quality of prospective HR;
2. Include HR in quality development programs, such as education and / or training, which are tailored to HR needs in carrying out their duties and responsibilities;
3. Provide health and safety facilities and infrastructure in all operational areas of the Company;
4. Provide appropriate remuneration and welfare facilities in accordance with Law No. 13 of 2003 concerning Manpower and derivative regulations.

A description of social responsibility for employment is included in the discussion of Human Resources.

In 2018, the CSR programs for employment that have been carried out by the Company's Subsidiaries are as follows:

The Company focuses its CSR to Employment, Health, and Occupational Safety on providing education scholarships for the children of the Company's employees. Scholarship program was given to 93 outstanding elementary students from families of the Company's employees. Details of the program are as follows:

Uraian Description	Jumlah Penerima Total Recipients	Jumlah Dana yang Disalurkan (Rp) Total Funds Distributed (Rp)
Kategori Peraih Nilai Terbaik Secara Nasional Category of National Best Score Achievers	1 orang	6,000,000
Kategori Penerima Beasiswa @ Rp3 Juta Category of Scholarship Awardee @ Rp3 Million	24 orang	72,000,000
Kategori Penerima Beasiswa @ Rp2,5 Juta Category of Scholarship Awardee @ Rp2.5 Million	18 orang	45,000,000
Kategori Penerima Beasiswa @ Rp2 Juta Category of Scholarship Awardee @ Rp2 Million	51 orang	102,000,000
Total	93 orang	225,000,000

TANGGUNG JAWAB TERHADAP SOSIAL KEMASYARAKATAN

RESPONSIBILITY FOR SOCIAL COMMUNITY

Wujud tanggung jawab sosial terhadap sosial kemasyarakatan oleh Perseroan diuraikan sebagai berikut:

1. Peningkatan kualitas pendidikan
Dilakukan dengan memberikan beasiswa pendidikan dan edukasi kepada masyarakat;
2. Peningkatan kesehatan
Menyelenggarakan pengobatan gratis, donor darah, dan lainnya;
3. Pembangunan sarana dan prasarana umum
Memberikan bantuan pembangunan rumah ibadah, sekolah, kamar mandi umum, dan lainnya.

Pada tahun 2018, bantuan pengembangan masyarakat yang diberikan oleh Perseroan melalui Entitas Anak diuraikan sebagai berikut:

Sinar Mas Multifinance

Edukasi dan Literasi Keuangan

Sinar Mas Multifinance berpartisipasi pada edukasi dan literasi keuangan pada acara *"Multifinance Day"* 2018. Kegiatan ini adalah hasil kerja sama dengan Asosiasi Perusahaan Pembiayaan (APPI). Acara ini digelar tanggal 16-18 Oktober 2018 di Trans Studio Mall, Makassar.

Bank Sinarmas

1. Edukasi dan Literasi Keuangan

Gerakan Ayo ke Bank di Lombok Tengah, Nusa Tenggara Barat

PT Bank Sinarmas Tbk mendukung gerakan "Ayo Menabung" yang digagas pemerintah dan program literasi keuangan yang diinisiasi Otoritas Jasa Keuangan melalui program Gerakan Rajin Menabung di berbagai wilayah operasional Bank Sinarmas di tanah air. Bank Sinarmas terus mengembangkan program Simpanan Pelajar (SIMPEL) ke seluruh daerah di Indonesia. Program ini merupakan bentuk dukungan untuk meningkatkan inklusi keuangan. Bulan Maret, Bank Sinarmas mengadakan literasi keuangan pertama di tahun 2018 di Nusa Tenggara Barat, yaitu di Pondok Pesantren Qomarul Huda, Lombok Tengah. Pada kegiatan ini, Bank Sinarmas membukukan 6.000 rekening Simpanan Pelajar (SIMPEL), serta membagikan 200 komik edukasi perbankan "Oktober ke Bank" dan 6.000 alat tulis kepada siswa SD dan SMP.

The Company's social responsibility towards the community is described as follows:

1. Improving education quality
This is done by providing educational and educational scholarships to the public;
2. Health improvement
This is done by providing free health care, blood donation, and others;
3. Construction of public facilities and infrastructure
This is done by giving assistance for the construction of places of worship, schools, public bathrooms, and others.

In 2018, community development assistance provided through the Company's Subsidiaries is described as follows:

Financial Education and Literacy

Sinar Mas Multifinance participated in the financial education and literacy on the 2018 "Multifinance Day". This activity was Sinar Mas collaboration with the Indonesian Financial Service Association (APPI). The event was held on 16-18 October 2018 at Trans Studio Mall, Makassar.

1. Education and Financial Literacy

Ayo ke Bank (Let's Go to the Bank) Movement in Lombok Tengah, Nusa Tenggara Barat

PT Bank Sinarmas Tbk supports the "Ayo Menabung (Let's Save More)" movement initiated by the government and a financial literacy program initiated by the Financial Services Authority through the Let's Save More program in various operational areas of Bank Sinarmas in Indonesia. Bank Sinarmas continues to develop the Student Savings (SIMPEL) program to all regions in Indonesia. This program is a form of support to improve financial inclusion. In March, Bank Sinarmas held the first financial literacy in 2018 in West Nusa Tenggara at Qomarul Huda Islamic Boarding School, Central Lombok. In this activity, Bank Sinarmas recorded 6,000 Student Savings (SIMPEL) accounts, and distributed 200 banking education comics "Oktober ke Bank" and 6,000 stationery to elementary and middle school students.



2. Hari Santri Nasional dan Gerakan Ayo ke Bank di Bumiayu

Bank Sinarmas melaksanakan kegiatan literasi keuangan kedua di tahun 2018 di Yayasan Pendidikan Pondok Pesantren Al-Hikmah 2 di Bumiayu, Kabupaten Brebes, Jawa Tengah yang bertepatan dengan Hari Santri Nasional yang jatuh pada tanggal 22 Oktober 2018. Pada kesempatan ini, Bank Sinarmas memberikan 3.000 tabungan Simpanan Pelajar (Simpel), 200 komik edukasi perbankan “Ok Ke Bank” dan 200 Al-Quran. Program literasi keuangan berupa edukasi menabung dilakukan rutin kepada generasi muda untuk membangun generasi yang sadar menabung dan perluasan agen Laku Pandai sebagai bentuk peningkatan akses transaksi keuangan.

3. Wakaf Al-Quran

Bank Sinarmas terus mendukung program pemerintah dalam pemenuhan Al-Quran kepada semua masyarakat muslim yang membutuhkannya dengan tujuan dapat berbagi kebaikan dan memberi

2. National Santri Day and Let's Go to Bank Movement in Bumiayu

Bank Sinarmas conducted the second financial literacy activity in 2018 at Al-Hikmah 2 Islamic Boarding School Education Foundation in Bumiayu, Brebes Regency, Central Java, which coincides with the National Santri Day on 22 October 2018. On this occasion, Bank Sinarmas provided 3,000 Student Savings (SIMPEL) deposits, 200 banking education comics “Ok to Bank” and 200 Al-Qurans. The financial literacy program in the form of saving education is conducted routinely for the younger generation to build a generation that is aware of saving and Laku Pandai (Smart Act) agent expansion as a form of increasing access to financial transactions.

3. Donation of Al-Qurans

Bank Sinarmas continues to support government programs in fulfilling Al-Qurans to all Muslim communities who need them to share goodness and provide mutual benefits. This Al-Quran mushaf

manfaat bersama. Donasi mushaf Al-Quran ini adalah komitmen Bank Sinarmas untuk berbagi kebahagiaan untuk semua masyarakat yang membutuhkan dan sekaligus mendukung pemerintah dalam memenuhi kebutuhan mushaf Al-Quran di tanah air. Al-Quran dengan kertas premium ini merupakan satu dari rangkaian kegiatan yang dilakukan oleh Bank Sinarmas dengan berbagai mitra, baik pemerintah, lembaga keagamaan, sampai dengan pilar-pilar usaha Sinar Mas di seluruh Indonesia.

4. Donor Darah Bank Sinarmas bersama Palang Merah Indonesia

Donor darah merupakan program rutin Bank Sinarmas yang dilaksanakan tiga bulan sekali bersama Tzu Chi dan Palang Merah Indonesia. Kegiatan ini dilakukan untuk berbagi dan memenuhi kebutuhan darah bagi yang membutuhkan.

donation is Bank Sinarmas' commitment to share happiness for all the people who need and simultaneously support the government in fulfilling the needs of the Al-Quran mushaf in the country. The Al-Quran with premium paper is one of a series of activities conducted by Bank Sinarmas with various partners such as government, religious institutions, and the Sinar Mas business pillars throughout Indonesia.

4. Blood Donor with The Indonesian Red Cross (PMI)

Blood Donor is a routine program of Sinarmas Bank conducted every three months with Tzu Chi and the Indonesian Red Cross (PMI). This activity is executed to share and meet the needs of blood for the needy.

Asuransi Jiwa Sinarmas MSIG



1. Edukasi dan Literasi Keuangan

Sejak tahun 2014, Sinarmas MSIG Life telah aktif mendukung program yang dicanangkan Otoritas Jasa Keuangan untuk memperkenalkan dan memasyarakatkan perencanaan keuangan yang baik.

1. Financial Education and Literacy

Since 2014, Sinarmas MSIG Life has been actively supporting a program launched by the Financial Service Authority to introduce and promote good financial planning.

Menyadari bahwa media sosial merupakan salah satu sarana komunikasi paling populer saat ini, maka Sinarmas MSIG Life menggandeng komunitas Parentalk menyelenggarakan tiga program edukasi keuangan bertajuk “Salah Kaprah Manajemen Keuangan *Millennial Parents*” bagi para pasangan muda *millennial parents (parenentials)* yang berusia antara 25-35 tahun. Ketiga program tersebut adalah:

- **instaLIVE**
Menghadirkan *financial planner* terkemuka, Prita Hapsari Ghozie, dalam program tanya jawab seputar pengelolaan keuangan yang tepat bagi *millennial parents (parenentials)* yang disiarkan secara langsung pada 18 April 2018.
- **Seminar**
Sebagai kelanjutan kegiatan edukasi keuangan melalui instaLIVE, maka Sinarmas MSIG Life mengadakan seminar pada tanggal 22 April 2018. Dihadiri oleh *parenentials* anggota komunitas Parentalk, acara ini tidak saja diramaikan oleh kehadiran Prita Ghozie sebagai pembicara, namun juga wiraswasta dan pendiri @chicandarling, Keke Kania, yang menyampaikan kiat-kiat membangun bisnis *online*.
- **Instagram Post**
Guna memastikan bahwa informasi yang disampaikan saat instaLIVE dan seminar juga dapat diketahui oleh masyarakat luas, utamanya anggota komunitas Parentalk, maka informasi penting mengenai pengelolaan keuangan yang tepat bagi *parenentials* ditayangkan pada akun Instagram Parentalk secara berkala.

2. Pembukaan Taman Baca SMILE dengan Rumah Belajar Kita

Menyambut Hari Anak Nasional, Sinarmas MSIG Life memperluas cakupannya kepeduliannya bersama Rumah Belajar Kita dengan meresmikan Taman Baca SMiLe di wilayah Manggarai pada tanggal 11 Juli 2018.

Taman Baca SMiLe ini dilengkapi dengan ratusan buku, mulai dari ensiklopedia, pengetahuan umum, keterampilan serta cerita anak. Buku-buku tersebut merupakan donasi Sinarmas MSIG Life, juga masyarakat luas yang dikumpulkan melalui Rumah Belajar Kita, sebuah organisasi yang senantiasa mengajak generasi muda berupaya untuk menjadi motor penggerak pemberdayaan masyarakat dalam meraih kualitas hidup lebih baik.

3. Pemberian Santunan

Tanggal 17 Januari 2019, Sinarmas MSIG Life menyerahkan santunan tunai senilai total Rp145.000.000,- kepada karyawan korban bencana Palu dan Donggala. Di samping itu, Sinarmas MSIG Life juga telah memberikan bantuan logistik bagi masyarakat Palu dan Donggala yang diserahkan bersama pilar bisnis Sinar Mas yang lain.

Seeing that today social media is one of the most popular means of communication, Sinarmas MSIG Life was cooperating with the Parentalk community to hold three financial education programs titled “Misguide in Financial Management of Millennial Parents” for young millennial parents (*parenentials*) who are aged between 25-35 years old. The three programs are:

- **instaLIVE**
This program was presenting the leading financial planner, Prita Hapsari Ghozie, in the question and answer program about the appropriate financial management for millennial parents (*parenentials*) which was live-streamed on 18 April 2018.
- **Seminar**
As a follow-up program of financial education activities through InstaLIVE, Sinarmas MSIG Life held a seminar on 22 April 2018. It attended by *parenential* members of the Parentalk community, this event was not only enlivened by the presence of Prita Ghozie as a speaker, but also Keke Kania as an entrepreneur and founder of @chicandarling, who delivered tips on building an online business.
- **Instagram Post**
In order to ensure that the information delivered during instaLIVE and seminar can also be known by the public, especially members of the Parentalk community, then important information about financial management that is appropriate for *parenentials* is aired on the Parentalk Instagram account regularly.

2. Opening of the SMILE Mini Library with Rumah Belajar Kita

In welcoming the National Children’s Day, Sinarmas MSIG Life expanded its range of care with Rumah Belajar Kita by inaugurating the SMiLe Mini Library in Manggarai area on 11 July 2018.

This SMiLe Mini Library is equipped with hundreds of books, ranging from encyclopedias, general knowledge, children’s activity, and story books. These books are donations from Sinarmas MSIG Life, as well as the wider community gathered through Rumah Belajar Kita, an organization that constantly invites young people to strive to be the driving force of community empowerment in achieving a better quality of life.

3. Donations

On 17 January 2019, Sinarmas MSIG Life handed over donations amounted to Rp 145,000,000.- for the employees who were victims of Palu and Donggala disasters. In addition, Sinarmas MSIG Life has also provided logistical assistance to the community members of Palu and Donggala which was delivered along with other Sinar Mas’s business pillars.

Asuransi Simas Jiwa



1. Edukasi dan Literasi

Tahun 2018, PT Asuransi Simas Jiwa melakukan kegiatan inklusi dan literasi keuangan untuk menyukseskan kampanye “Ayo Menabung” yang diinisiasi oleh Otoritas Jasa Keuangan sesuai instruksi Presiden.

2. Pemberian Santunan

- Pada tanggal 8 Desember, Simas Jiwa melakukan kegiatan bakti sosial di Panti Asuhan Kasih Anugerah dan memberikan bantuan santunan sebesar Rp5.000.000,-;
- Pada tanggal 13 Desember, Asuransi Simas Jiwa memberikan santunan sebesar Rp5.000.000,- kepada Panti Asuhan Rawinala sebagai Persembahan Kasih Natal.

1. Education and Literacy

In 2018, PT Asuransi Simas Jiwa carried out inclusion and financial literacy activities to succeed the “Let’s Save” campaign initiated by the Financial Services Authority according to the President’s instructions.

2. Donations

- On 8 December, Simas Jiwa held a social service activity at Kasih Anugerah Orphanage and provided donations amounted to Rp 5,000,000,-;
- On 13 December, Simas Jiwa Insurance provided donations amounted to Rp5,000,000,- to Rawinala Orphanage as a Christmas Love Contribution.

Asuransi Sinar Mas



1. Edukasi dan Literasi Keuangan

Sepanjang tahun 2018, Asuransi Sinar Mas melaksanakan kegiatan literasi dan inklusi keuangan sebagai berikut:

- Pada tanggal 27 Maret 2018, dilaksanakan di Pondok Pesantren Zakiyun Najah Serdang Bedagai, Sumatera Utara;
- Pada tanggal 5 April 2018, dilaksanakan bagi siswa di SDN 10 Cakranegara dan SDN Model, Mataram, Lombok Tengah;
- Pada tanggal 19 April 2018, dilaksanakan di Pondok Pesantren Al Ansor, Padangsidempuan, Sumatera Utara;
- Pada tanggal 28 April 2018, dilaksanakan bagi UMKM di Belitung;
- Pada tanggal 19 Oktober 2018, literasi dan inklusi keuangan dan asuransi mikro dilaksanakan bagi Petani di Amurang, Minahasa Selatan;
- Pada tanggal 17 Desember 2018, dilaksanakan bagi 3 sekolah dasar di Palu, yaitu SD Inpres 1 Lolu Palu, SD 15 Palu, SD Inpres 2 Talise, dan anak-anak di lokasi pengungsian Balaroa, Palu.

1. Financial Education and Literacy

Throughout 2018, Asuransi Sinar Mas has done financial literacy and inclusion activities as follows:

- On 27 March 2018, held at Zakiyun Najah Islamic Boarding School in Serdang Bedagai, North Sumatra;
- On 5 April 2018, held for students in SDN 10 Cakranegara and SDN Model, Mataram, Lombok Tengah;
- On 19 April 2018, held at Al Ansor Islamic Boarding School in Padangsidempuan, North Sumatra;
- On 28 April 2018, held for MSMEs in Belitung;
- On 19 October 2018, financial and micro insurance literacy and inclusion was held for Farmers in Amurang, South Minahasa;
- On 17 December 2018, held for 3 elementary schools in Palu, namely the 1st Inpress Elementary School of Lolu Palu, the 15th Elementary School of Palu, the 2nd Inpress Elementary School of Talise, and children at the refugee camp in Balaroa, Palu.



2. Donor Darah

Pada tanggal 15 Mei 2018, Asuransi Sinar Mas mengadakan kegiatan donor darah dengan mengusung tema “Sharing with Asuransi Sinar Mas” dengan bertempat di Plaza Simas, Jakarta. Acara ini termasuk acara tahunan yang dilakukan melalui kerja sama dengan Palang Merah Indonesia (dalam rangka menyambut HUT Asuransi Sinar Mas yang ke-33).

3. Bantuan Sarana dan Prasarana

Pada tanggal 2 April, Asuransi Sinar Mas memberikan bantuan sarana kesehatan kepada RSPAD Gatot Subroto berupa 1 unit mobil *ambulance*.



2. Blood donors

On 15 May 2018, Asuransi Sinar Mas held a blood donor event with the “Sharing with Asuransi Sinar Mas” theme at Plaza Simas, Jakarta. This event is included in an annual event that conducted jointly with the Indonesian Red Cross (in order to welcome the 33rd Anniversary of Asuransi Sinar Mas).

3. Facility and Infrastructure Assistance

On 2 April, Asuransi Sinar Mas provided medical assistance to Gatot Subroto Army Hospital, the assistance was 1 unit of the ambulance.



4. Wakaf Al Qur'an

- Tanggal 22 Maret 2018, menyerahkan Al Quran bagi masjid yang berada di lingkungan Politeknik Ilmu Pelayaran Surabaya;
- Tanggal 27 Maret 2018, menyerahkan Al Quran bagi Pondok Pesantren Zakiyun Najah di Serdang Berdagai, Sumatera Utara;
- Tanggal 19 April 2018, menyerahkan Al Quran bagi Pondok Pesantren Al Ansor di Padangsidempuan, Sumatera Utara;
- Tanggal 5 Juni 2018, menyerahkan Al Quran bagi masjid yang berada di lingkungan Politeknik Ilmu Pelayaran Semarang;
- Tanggal 17 Desember 2018, menyerahkan Al Quran bagi masjid di Palu.

5. Pemberian Santunan

Pada tanggal 21 Juni 2018, Asuransi Sinar Mas menyerahkan bantuan dana untuk santunan anak yatim, janda, dan dhuafa di wilayah RW 03, Kampung Bali, Jakarta Pusat.

6. Pengobatan Gratis dan Pelatihan Kanzashi untuk masyarakat yang terdampak Gempa dan Tsunami Palu di Pos Pengungsian Balaroa

Pada tanggal 28 September 2018 telah terjadi gempa berkekuatan 7,4 SR disertai dengan terjangan tsunami di wilayah Palu dan sekitarnya. Untuk memberikan dukungan kepada para masyarakat Palu, Asuransi Sinar Mas mengadakan berbagai kegiatan di salah satu lokasi pengungsian di Balaroa.

4. Donation of Al-Qurans

- On 22 March 2018, Al-Qurans handed over to the mosque located in the Surabaya Shipping Science Polytechnic area;
- On 27 March 2018, Al-Qurans handed over to Zakiyun Najah Islamic Boarding School in Serdang Berdagai, North Sumatra;
- On 19 April 2018, Al-Qurans handed over to Al Ansor Islamic Boarding School in Padangsidempuan, North Sumatra;
- On 5 June 2018, Al-Qurans handed over to the mosque in the Semarang Shipping Science Polytechnic area;
- On 17 December 2018, Al-Qurans handed over to the mosque in Palu.

5. Donations

On 21 June 2018, Asuransi Sinar Mas handed over donations for orphans, widows and the poor in RW 03 area, Kampung Bali, Tanah Abang, Central Jakarta.

6. Free Treatment and Kanzashi Training for community members who affected by Palu Earthquake and Tsunami at Balaroa Refugee Camp

On 28 September 2018, an earthquake with a magnitude of 7.4 SR occurred and followed by a tsunami in Palu and its surrounding areas. To provide support for community members of Palu, Asuransi Sinar Mas held various activities in one of the refugee locations in Balaroa.

Kegiatan yang dilakukan diantaranya pemeriksaan kesehatan dan pengobatan gratis oleh dokter dan perawat dari Klinik Simas Sehat, layanan potong dan cuci rambut gratis, serta belajar keterampilan membuat hiasan dengan teknik kanzashi. Untuk siswa/i juga diberikan *story telling*/cerita mengenai asuransi, pembagian buku cerita dan mewarnai, serta perlindungan Asuransi Simas Siswa Mikro.

The activities carried out, among other were free medical examinations and treatments by doctors and nurses from the Simas Sehat Clinic, free hair cutting and washing services, and skills training of ornaments making by Kanzashi technique. The students were also given storytelling about insurance, story and coloring books, as well as Simas Siswa Mikro Insurance protection.



7. Kegiatan Pelatihan

Asuransi Sinar Mas aktif dalam mengadakan berbagai pelatihan secara rutin guna meningkatkan kemampuan masyarakat sekitar, seperti:

- Mengadakan pelatihan bahasa Inggris di rumah kreatif Sinar Mas pada tanggal 21 Mei 2018 sebagai bagian dari program Sentra Buku di Rumah Kreatif Sinar Mas. Pada tahap awal, peserta yang mengikuti adalah anak-anak usia sekolah dasar dan SMP. Peserta diberikan pelatihan ini dengan tujuan agar mereka dapat melakukan percakapan sederhana dengan menggunakan Bahasa Inggris. Pelatihan diawali secara tatap muka langsung oleh pengajar dari Asuransi Sinar Mas, yang diikuti pelatihan dalam bentuk webinar dan online. Rumah Kreatif Sinar Mas mendapatkan bantuan dari PT Smartfren Telecom Tbk dengan jaringan internet 4G LTE.

7. Training Activities

Asuransi Sinar Mas is active in conducting various training on a regular basis to improve the capabilities of the surrounding community members, such as:

- Organized English language training at Rumah Kreatif Sinar Mas on 21 May 2018 as part of the Book Center program at Rumah Kreatif Sinar Mas. In the initial stage, the participants who participated were elementary and junior high school children. This training was given to participants with the aim to help them to be able to make a simple conversation in English. The training was started directly by the instructor from Asuransi Sinar Mas, which was followed by webinar and online training. Rumah Kreatif Sinar Mas obtained assistance from PT Smartfren Telecom Tbk with 4G LTE internet network.

- Menyelenggarakan pelatihan menenun di Rumah Kreatif Sinar Mas pada tanggal 21 Mei 2018. Untuk melestarikan dan mengembangkan keterampilan menenun, Rumah Kreatif Sinar Mas mengadakan pelatihan menenun khususnya bagi wanita. Instruktur dalam pelatihan ini adalah penenun muda dari Humbang. Pelatihan diikuti oleh 3 orang pemuda dan telah menghasilkan kain tenun Humbang.
- Memberikan pelatihan membatik tanggal 9 Agustus 2018 melalui Rumah Kreatif Sinar Mas yang bekerja sama dengan pemerintah Kabupaten Humbang Hasundutan dan Batik Alleira bagi masyarakat di Kabupaten Humbang Hasundutan, Sumatera Utara.
- Menyelenggarakan pelatihan budidaya kopi Arabica, bekerja sama dengan SCOPI dan Pemda Kabupaten Humbang Hasundutan pada tanggal 7 Agustus 2018. Melalui pelatihan ini, petani diharapkan mendapatkan pengetahuan dan keterampilan mengenai budidaya tanaman kopi Arabika yang sesuai dengan good agriculture practices (GAP) atau praktik pertanian yang baik sehingga nantinya dapat dipraktikkan untuk meningkatkan produktivitas tanaman kopi arabika yang dimiliki.
- Organized weaving training at Rumah Kreatif Sinar Mas on 21 May 2018. To conserve and develop weaving skills, Rumah Kreatif Sinar Mas held weaving training, especially for women. The instructor in this training was young weaver from Humbang. The training was attended by 3 young women and had produced Humbang woven fabrics.
- Organized batik training on 9 August 2018 at Rumah Kreatif Sinar Mas in cooperation with the Humbang Hasundutan Regency Government and Alleira Batik for the community members in Humbang Hasundutan Regency, North Sumatra.
- Organized Arabica coffee cultivation training by cooperating with SCOPI and the Humbang Hasundutan Registry Government on 7 August 2018. Through this training, the farmers are expected to gain knowledge and skills regarding Arabica coffee cultivation in accordance with good agriculture practices (GAP), so in the future, they are able to implement it to increase the productivity of Arabica coffee plants owned.

Untuk tahap awal pelatihan, pelatihan diberikan kepada petani yang tergabung dalam Gabungan Kelompok Tani Mutiara Kasih di Desa Sirisi risi, Kecamatan Dolok Sanggul, Kabupaten Humbang Hasundutan. Gapoktan Mutiara Kasih merupakan produsen kopi humbang arabika *coffee* yang sejak tahun 2016 telah menjadi mitra binaan Rumah Kreatif Sinar Mas.

For the initial stage, the training was provided to farmers who were members of Mutiara Kasih Farmers Group in Sirisi Risi Village, Dolok Sanggul District, Humbang Hasundutan Regency. Mutiara Kasih Farmers Group is Humbang Arabica coffee producer, which has been a fostered partner of Rumah Kreatif Sinar Mas since 2016

Sinarmas Sekuritas

Bantuan Sarana dan Prasarana

Pada tanggal 12 Februari, Perseroan memberikan bantuan sarana dengan melakukan perbaikan Galeri GI BEI Maranatha Bandung.

Selain itu, Perseroan melakukan aktivitas CSR dengan klasifikasi bentuk kegiatan donasi lain, seperti:

- Pemberian *Parcel* Imlek;
- *Sponsorship* Forum Investor;
- Pemberian *Doorprise* SPM Tegal;
- Pemberian *Parcel* Lebaran;
- *Sponsorship* Kalbis Institute; dan
- Pemberian *Doorprise* Investory.

Facility and Infrastructure Assistance

On 12 February, the Company provided facility assistance by renovating the GI BEI Maranatha Gallery in Bandung.

In addition, the Company conducted CSR activities with other classifications of donation activities, such as:

- Provision of Lunar New Year Parcel;
- Sponsorship for Forum Investor;
- Provision of Tegal SPM Door prize;
- Provision of Eid Parcel;
- Sponsorship for Kalbis Institute; and
- Provision of Investor Door prize.

TANGGUNG JAWAB TERHADAP PELANGGAN

RESPONSIBILITIES TO CUSTOMERS

Perseroan secara terbuka memberikan informasi jasa dan produk yang dihasilkan melalui *website* Perseroan. Di dalam *website* juga terdapat informasi mengenai mengenai jaringan usaha, perkembangan kinerja, pengelolaan Perseroan, dan informasi lainnya terkait Perseroan. Berkaitan dengan keamanan dan kenyamanan pelanggan, Perseroan menyediakan sarana pengaduan pelanggan apabila ingin menyampaikan keluhan, pertanyaan, dan saran maka pelanggan dapat menghubungi melalui *email*, yaitu multiartha@sinarmas.com.

Pada tahun 2018, Perseroan melalui Entitas Anak telah melaksanakan program-program tanggung jawab sosial perusahaan terhadap pelanggan sebagai berikut:

The information on the Company's services and products are available in the Company's website. In addition to that, the Company's website also contains the information about business networks, performance developments, management of the Company, and other information related to the Company. In relate to the customer's security and convenience, the Company provides a channel where the customer can submit complaints, questions, and suggestions. Customers can contact the company via email multiartha@sinarmas.com.

In 2018, the Company through its Subsidiary has implemented the following corporate social responsibility programs:

Asuransi Sinar Mas



1. Seminar dan Training

Seminar dan *training* adalah kegiatan yang diadakan secara rutin dan berkala. Pada tanggal 8-9 November 2018, Perseroan menyelenggarakan seminar *Trade Credit Insurance: A Risk Mitigating Sales Tool*. Tujuan seminar ini adalah untuk menambah pengetahuan tentang melindungi piutang dan memaksimalkan keuntungan.

2. Agency Gathering

Seperti seminar dan *training*, Perseroan juga secara berkala menyelenggarakan *agency gathering* bagi para *partner/agen*. Pada tahun 2018, kegiatan *agency gathering* ini dilaksanakan pada tanggal 8 Agustus 2018.

3. Tour Agency

Pada tahun 2018, Asuransi Sinar Mas memberangkatkan pemenang *Agency Tour Contest* 2016 ke Windsor, Phuket dan Pulau Belitung.

1. Seminar and Training

Seminar and training are activities hold regularly and periodically. On 8-9 November 2018, the Company held a Trade Credit Insurance seminar: A Risk Mitigating Sales Tool. The objective of this seminar is to increase knowledge about protecting receivables and maximizing profits.

2. Agency Gathering

Same as the seminar and training, the Company also regularly organizes agency gathering for partners/agents. In 2018, the agency gathering activity was held on 8 August 2018.

3. Tour Agency

In 2018, Asuransi Sinar Mas dispatched the winners of Agency Tour Contest 2016 to Windsor, Phuket and Belitung Island.



4. Pembayaran Klaim

Sepanjang tahun 2018, Asuransi Sinar Mas telah melakukan beberapa pembayaran klaim, diantaranya:

- a. Pembayaran klaim asuransi mobil kepada nasabah di Muara Bungo, Jambi pada tanggal 26 Februari 2018 dengan nilai klaim yang dibayarkan Rp103.925.000,-;
- b. Pembayaran klaim kebakaran gudang nasabah di Pasar Koto Baru pada tanggal 16 Mei 2018 yang dibayarkan secara interim senilai Rp175.000.000,-;
- c. Pembayaran klaim *Hole in One* kepada penyelenggara *Event Tournament Golf Kafegama 2018* senilai Rp487.305.000,- pada tanggal 13 April 2018;
- d. Pembayaran klaim banjir di Tebing Tinggi, Sumatera Utara, pada tanggal 6 Juni 2018;
- e. Pembayaran klaim Asuransi Simas *Hole In One* senilai Rp375.921.000,- pada tanggal 20 Juli 2018;
- f. Pembayaran klaim gempa Lombok 9 Agustus 2018;
- g. Pembayaran klaim asuransi Simas *Hole In One* kepada penyelenggara acara *Tournament Golf Seri 2 Kafegama 2018* senilai Rp375.921.000,- pada tanggal 20 Juli 2018;
- h. Pembayaran klaim asuransi Simas *Hole In One* kepada The 19th Merapi & Borobudur Senior's Amateur Golf Tournament Competing The HB X Cup sebesar Rp110.000.000,- dan Rp313.000.000,- pada tanggal 30 Agustus 2018;

4. Claim Payments

Throughout 2018, Asuransi Sinar Mas has made several claim payments, including:

- a. Payment of car insurance claim to customer in Muara Bungo, Jambi on 26 February 2018 with the claim paid amounted to Rp103,925,000.-;
- b. Payment of customer warehouse fire claims at Koto Baru Market on 16 May 2018 which was paid in interim amounted to Rp175,000,000.-;
- c. Payment of the *Hole in One* claim to the organizer of *Kafegama Golf Tournament 2018 Event* amounted to Rp487,305,000.- on 13 April 2018;
- d. Payment of flood claim in Tebing Tinggi, North Sumatra, on 6 June, 2018;
- e. Payment of Asuransi Simas's *Hole in One* claim amounted to Rp375,921,000.- on 20 July 2018;
- f. Payment of Lombok earthquake claim on 9 August 2018;
- g. Payment of Asuransi Simas's *Hole in One* claim to the organizer of 2nd Series of *Kafegama Golf Tournament 2018 Event* amounted to Rp375,921,000.- on 20 July 2018;
- h. Payment of Asuransi Simas's *Hole In One* claim to The 19th Merapi & Borobudur Senior's Amateur Golf Tournament Competing The HB X Cup amounted to Rp110,000,000.- and Rp3,13,000,000.- on 30 August 2018;



- i. Pembayaran klaim Asuransi Simas Hole In One kepada penyelenggara KOGA Golf Tournament sebesar Rp320.895.000,- pada tanggal 28 September 2018;
 - j. Pembayaran interim klaim kepada nasabah yang menjadi korban gempa di Palu kepada PT Palu Graha Sejahtera sebesar Rp10.275.000.000,- miliar pada tanggal 17 Oktober 2018;
 - k. Pembayaran klaim secara interim kepada nasabah yang menjadi korban gempa di Palu kepada PT Silkstine Mitra Stay (Mercure Hotel Palu) sebesar Rp9.999.000.000,- pada tanggal 22 Oktober 2018;
 - l. Pembayaran klaim secara interim atas properti kepada 5 nasabah, antara lain Yudi Martono sebesar Rp65.000.000,-, Kamarudin sebesar Rp15.000.000,-, Mohamad Rizal sebesar Rp32.625.000,-, Hasniati sebesar Rp14.250.000,-, dan The Natalia Anastasia Tejalaksana sebesar Rp87.500.000,-.
- i. Payment of Asuransi Simas's Hole in One claim to the organizer of KOGA Golf Tournament amountec to Rp320,895,000,- on 28 September, 2018;
 - j. Interim payment of claim to customer who was victim of the earthquake in Palu, to PT Palu Graha Sejahtera amounted to Rp10,275,000,000.- on 17 October 2018;
 - k. Interim payment of claim to customer who was victim of the earthquake in Palu, to PT Silkstine Mitra Stay (Mercure Hotel Palu) in amounted to Rp9,9990,000,000.- on 22 October 2018;
 - l. Interim payment of claim on property to 5 customers, including Yudi Martono for Rp65,000,000,- million, Kamarudin for Rp15,000,000,- million, Mohamad Rizal for Rp32,625,000.-, Hasniati for Rp 14,25 million, and The Natalia Anastasia Tejalaksana as much as Rp87,500,000,-.

Halaman ini sengaja dikosongkan
This page is intentionally left blank

**SURAT PERNYATAAN ANGGOTA DIREKSI DAN ANGGOTA DEWAN KOMISARIS
TENTANG TANGGUNG JAWAB ATAS LAPORAN TAHUNAN 2018
PT SINAR MAS MULTIARTHA TBK**

STATEMENT OF MEMBERS OF THE BOARD OF DIRECTORS AND THE BOARD OF COMMISSIONERS
ON THE RESPONSIBILITY FOR THE 2018 ANNUAL REPORT OF
PT PT SINAR MAS MULTIARTHA TBK

Kami, yang bertanda tangan di bawah ini, menyatakan bahwa semua informasi dalam Laporan Tahunan PT Sinar Mas Multiartha Tbk tahun 2018 telah dimuat secara lengkap dan bertanggung jawab penuh atas kebenaran isi Laporan Tahunan Perseroan.

We, the undersigned, hereby declare that the 2018 Annual Report of PT Sinar Mas Multiartha Tbk has already contained a complete information and we shall be fully responsible for the correctness of the Company's Annual Report content.


Demikian pernyataan ini dibuat dengan sebenarnya.

This statement is hereby made in all truthfulness.

Jakarta, 26 April 2019

Jakarta, 26 April 2019

Direksi,
Board of Directors,



Doddy Susanto
Direktur Utama
President Director



Kurniawan Udjaja
Direktur
Director



Kokarjadi Chandra
Direktur
Director



Dani Lihardja
Direktur
Director



Agus Leman Gunawan
Direktur Independen
Independent Director

Dewan Komisaris,
Board of Commissioners,



Indra Widjaja
Komisaris Utama
President Commissioner



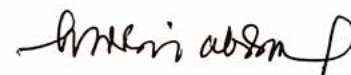
Howen Widjaja
Komisaris
Commissioner



Fuganto Widjaja
Komisaris
Commissioner



Robinson Simbolon
Komisaris Independent
Independent Commissioner



Burhanuddin Abdullah
Komisaris Independent
Independent Commissioner

Halaman ini sengaja dikosongkan
This page is intentionally left blank

PT Sinar Mas Multiartha Tbk dan Entitas Anak

Laporan Keuangan Konsolidasian –
dengan Informasi Tambahan

Untuk Tahun-tahun yang Berakhir 31 Desember 2018 dan 2017

**PT SINAR MAS MULTIARTHA Tbk DAN ENTITAS ANAK
DAFTAR ISI**

Halaman

Laporan Auditor Independen

Surat Pernyataan Direksi tentang Tanggung Jawab atas Laporan Keuangan Konsolidasian PT Sinar Mas Multiartha Tbk dan Entitas Anak Untuk Tahun-tahun yang Berakhir 31 Desember 2018 dan 2017

LAPORAN KEUANGAN KONSOLIDASIAN – Untuk tahun-tahun yang berakhir 31 Desember 2018 dan 2017

Laporan Posisi Keuangan Konsolidasian	1
Laporan Laba Rugi dan Penghasilan Komprehensif Lain Konsolidasian	5
Laporan Perubahan Ekuitas Konsolidasian	6
Laporan Arus Kas Konsolidasian	8
Catatan atas Laporan Keuangan Konsolidasian	10

Lampiran

INFORMASI TAMBAHAN – LAPORAN KEUANGAN ENTITAS INDUK Untuk tahun-tahun yang berakhir 31 Desember 2018 dan 2017

Laporan Posisi Keuangan Entitas Induk	I.1
Laporan Laba Rugi dan Penghasilan Lain Komprehensif Entitas Induk	I.3
Laporan Perubahan Ekuitas Entitas Induk	I.4
Laporan Arus Kas Entitas Induk	I.5
Catatan atas Laporan Keuangan Entitas Induk	I.6

Registered Public Accountants
Business License No. 1353/KM.1/2016
Intiland Tower, 7th Floor
Jl. Jenderal Sudirman, Kav 32
Jakarta - 10220
INDONESIA

T : 62-21-570 8111
F : 62-21-572 2737

Laporan Auditor Independen

No. 00402/2.1090/AU.1/10/0155-1/1/III/2019

**Pemegang Saham, Dewan Komisaris dan Direksi
PT Sinar Mas Multiartha Tbk**

Kami telah mengaudit laporan keuangan konsolidasian PT Sinar Mas Multiartha Tbk (Perusahaan) dan entitas anaknya (Grup) terlampir, yang terdiri dari laporan posisi keuangan konsolidasian tanggal 31 Desember 2018, serta laporan laba rugi dan penghasilan komprehensif lain konsolidasian, laporan perubahan ekuitas konsolidasian, dan laporan arus kas konsolidasian untuk tahun yang berakhir pada tanggal tersebut, dan suatu ikhtisar kebijakan akuntansi signifikan dan informasi penjelasan lainnya.

Tanggung jawab manajemen atas laporan keuangan

Manajemen bertanggung jawab atas penyusunan dan penyajian wajar laporan keuangan konsolidasian tersebut sesuai dengan Standar Akuntansi Keuangan di Indonesia, dan atas pengendalian internal yang dianggap perlu oleh manajemen untuk memungkinkan penyusunan laporan keuangan konsolidasian yang bebas dari kesalahan penyajian material, baik yang disebabkan oleh kecurangan atau kesalahan.

Tanggung jawab auditor

Tanggung jawab kami adalah untuk menyatakan suatu opini atas laporan keuangan konsolidasian tersebut berdasarkan audit kami. Kami melaksanakan audit kami berdasarkan Standar Audit yang ditetapkan oleh Institut Akuntan Publik Indonesia. Standar tersebut mengharuskan kami untuk mematuhi ketentuan etika serta merencanakan dan melaksanakan audit untuk memperoleh keyakinan memadai tentang apakah laporan keuangan konsolidasian tersebut bebas dari kesalahan penyajian material.

Suatu audit melibatkan pelaksanaan prosedur untuk memperoleh bukti tentang angka-angka dan pengungkapan dalam laporan keuangan. Prosedur yang dipilih bergantung pada pertimbangan auditor, termasuk penilaian atas risiko kesalahan penyajian material dalam laporan keuangan, baik yang disebabkan oleh kecurangan maupun kesalahan. Dalam melakukan penilaian risiko tersebut, auditor mempertimbangkan pengendalian internal yang relevan dengan penyusunan dan penyajian wajar laporan keuangan entitas untuk merancang prosedur audit yang tepat sesuai dengan kondisinya, tetapi bukan untuk tujuan menyatakan opini atas keefektifitasan pengendalian internal entitas. Suatu audit juga mencakup pengevaluasian atas ketepatan kebijakan akuntansi yang digunakan dan kewajaran estimasi akuntansi yang dibuat oleh manajemen, serta pengevaluasian atas penyajian laporan keuangan secara keseluruhan.

Kami yakin bahwa bukti audit yang telah kami peroleh adalah cukup dan tepat untuk menyediakan suatu basis bagi opini audit kami.

Opini

Menurut opini kami, laporan keuangan konsolidasian terlampir menyajikan secara wajar, dalam semua hal yang material, posisi keuangan konsolidasian PT Sinar Mas Multiartha Tbk dan entitas anaknya tanggal 31 Desember 2018, serta kinerja keuangan dan arus kas konsolidasiannya untuk tahun yang berakhir pada tanggal tersebut, sesuai dengan Standar Akuntansi Keuangan di Indonesia.

Hal lain

Audit kami atas laporan keuangan konsolidasian Grup tanggal 31 Desember 2018 dan untuk tahun yang berakhir pada tanggal tersebut terlampir dilaksanakan dengan tujuan untuk merumuskan suatu opini atas laporan keuangan konsolidasian tersebut secara keseluruhan. Informasi keuangan Perusahaan (entitas induk) terlampir, yang terdiri dari laporan posisi keuangan tanggal 31 Desember 2018, serta laporan laba rugi dan penghasilan komprehensif lain, laporan perubahan ekuitas, dan laporan arus kas untuk tahun yang berakhir pada tanggal tersebut, dan informasi penjelasan lainnya (secara kolektif disebut sebagai "Informasi Keuangan Entitas Induk"), yang disajikan sebagai informasi tambahan terhadap laporan keuangan konsolidasian terlampir, disajikan untuk tujuan analisis tambahan dan bukan merupakan bagian dari laporan keuangan konsolidasian terlampir yang diharuskan menurut Standar Akuntansi Keuangan di Indonesia. Informasi Keuangan Entitas Induk merupakan tanggung jawab manajemen serta dihasilkan dari dan berkaitan secara langsung dengan catatan akuntansi dan catatan lainnya yang mendasarinya yang digunakan untuk menyusun laporan keuangan konsolidasian terlampir. Informasi Keuangan Entitas Induk telah menjadi objek prosedur audit yang diterapkan dalam audit atas laporan keuangan konsolidasian terlampir berdasarkan Standar Audit yang ditetapkan oleh Institut Akuntan Publik Indonesia. Menurut opini kami, Informasi Keuangan Entitas Induk disajikan secara wajar, dalam semua hal yang material, berkaitan dengan laporan keuangan konsolidasian terlampir secara keseluruhan.

MIRAWATI SENSI IDRIS



Maria Leckzinska
No. Izin Akuntan Publik No. AP.0155

28 Maret 2019



sinarmas multiartha

**SURAT PERNYATAAN DIREKSI
TENTANG
TANGGUNG JAWAB ATAS LAPORAN KEUANGAN KONSOLIDASIAN
PADA TANGGAL 31 DESEMBER 2018 DAN 2017
SERTA UNTUK TAHUN-TAHUN YANG BERAKHIR 31 DESEMBER 2018 DAN 2017**

PT SINAR MAS MULTIARTHA Tbk DAN ENTITAS ANAK

Kami yang bertanda tangan di bawah ini :

- | | | | |
|----|--|---|--|
| 1. | Nama | : | Doddy Susanto |
| | Alamat Kantor | : | Sinar Mas Land Plaza Menara I Lantai 9
Jl. M.H. Thamrin No.51 Jakarta 10350 |
| | Alamat Domisili/ sesuai KTP atau
kartu identitas lain | : | Jl.Pulau Matahari II.AG/19 , Rt. 016 Rw.009
Kembangan Utara Jakarta Barat |
| | Nomor Telepon | : | (012) 392 5660 |
| | Jabatan | : | Direktur Utama |
| 2. | Nama | : | Kurniawan Udjaja |
| | Alamat Kantor | : | Sinar Mas Land Plaza Menara I Lantai 9
Jl.M.H.Thamrin No.51 Jakarta 10350 |
| | Alamat Domisili/ sesuai KTP atau
kartu identitas lain | : | Jl.Accasia Kav 1528 BNI Rt.01 Rw.14,
Kelurahan Sarua, Kecamatan Ciputat,
Tangerang |
| | Nomor Telepon | : | (021) 392 5660 |
| | Jabatan | : | Direktur |

menyatakan bahwa :

1. Bertanggung jawab atas penyusunan dan penyajian laporan keuangan konsolidasian Perusahaan dan Entitas Anak pada tanggal 31 Desember 2018 dan 2017 serta untuk tahun-tahun yang berakhir 31 Desember 2018 dan 2017.
2. Laporan keuangan konsolidasian Perusahaan dan Entitas Anak tersebut telah disusun dan disajikan sesuai dengan Standar Akuntansi Keuangan di Indonesia.
3. a. Semua informasi dalam laporan keuangan konsolidasian Perusahaan dan Entitas Anak tersebut telah dimuat secara lengkap dan benar, dan
b. Laporan keuangan konsolidasian Perusahaan dan Entitas Anak tersebut tidak mengandung informasi atau fakta material yang tidak benar, dan tidak menghilangkan informasi atau fakta material.
4. Bertanggung jawab atas sistem pengendalian intern dalam Perusahaan dan Entitas Anak .

Demikian pernyataan ini dibuat dengan sebenarnya.

Jakarta, 28 Maret 2019

		
Doddy Susanto Direktur Utama		Kurniawan Udjaja Direktur

PT SINAR MAS MULTIARTHA Tbk DAN ENTITAS ANAK
Laporan Posisi Keuangan Konsolidasian
31 Desember 2018 dan 2017
(Angka-angka Disajikan dalam Jutaan Rupiah, kecuali Dinyatakan Lain)

	<u>Catatan</u>	<u>2018</u>	<u>2017</u>
ASET			
Kas dan Bank	4	3.980.657	4.351.508
Efek yang Dibeli dengan Janji Jual Kembali	5	489.812	120.764
Investasi Jangka Pendek	6		
Pihak berelasi		34.427.823	25.767.094
Pihak ketiga		24.859.161	24.813.967
Cadangan kerugian penurunan nilai		(39.462)	-
Jumlah - bersih		<u>59.247.522</u>	<u>50.581.061</u>
Piutang Pembiayaan Konsumen	7		
Pihak ketiga		2.275.835	2.064.241
Pendapatan yang belum diakui		(479.794)	(510.795)
Cadangan kerugian penurunan nilai		(60.232)	(33.191)
Jumlah - bersih		<u>1.735.809</u>	<u>1.520.255</u>
Piutang Sewa Pembiayaan	8		
Pihak ketiga		2.654	4.458
Nilai residu yang terjamin		443	443
Penghasilan pembiayaan tangguhan		(359)	(891)
Simpanan jaminan		(443)	(443)
Cadangan kerugian penurunan nilai		-	-
Jumlah - bersih		<u>2.295</u>	<u>3.567</u>
Tagihan Anjak Piutang	9		
Pihak berelasi		80.000	150.000
Pihak ketiga		4.380.955	3.841.458
Cadangan kerugian penurunan nilai		(45.122)	(12.024)
Jumlah - bersih		<u>4.415.833</u>	<u>3.979.434</u>
Piutang Premi dan Reasuransi	10		
Pihak berelasi		29.735	175.181
Pihak ketiga		933.231	552.515
Cadangan kerugian penurunan nilai		(2.137)	(1.526)
Jumlah - bersih		<u>960.829</u>	<u>726.170</u>
Kredit	11		
Pihak berelasi		25.729	11.556
Pihak ketiga		19.818.913	18.753.491
Jumlah		19.844.642	18.765.047
Cadangan kerugian penurunan nilai		(630.586)	(399.565)
Jumlah - bersih		<u>19.214.056</u>	<u>18.365.482</u>
Tagihan Akseptasi	12		
Pihak ketiga		352.257	292.260
Jumlah		352.257	292.260
Cadangan kerugian penurunan nilai		(109.007)	(107.245)
Jumlah - bersih		<u>243.250</u>	<u>185.015</u>
Aset Ijarah	13		
Biaya perolehan		670.323	326.563
Akumulasi penyusutan		(46.547)	(56.879)
Nilai tercatat		<u>623.776</u>	<u>269.684</u>

Lihat catatan atas laporan keuangan konsolidasian yang merupakan bagian yang tidak terpisahkan dari laporan keuangan konsolidasian.

PT SINAR MAS MULTIARTHA Tbk DAN ENTITAS ANAK
Laporan Posisi Keuangan Konsolidasian
31 Desember 2018 dan 2017
(Angka-angka Disajikan dalam Jutaan Rupiah, kecuali Dinyatakan Lain)

	<u>Catatan</u>	<u>2018</u>	<u>2017</u>
Piutang Perusahaan Efek	14		
Pihak berelasi		24.925	7.322
Pihak ketiga		1.033.988	468.100
Jumlah		<u>1.058.913</u>	<u>475.422</u>
Piutang Lain-lain	15		
Pihak berelasi		58.418	541.093
Pihak ketiga		1.183.315	2.008.163
Cadangan kerugian penurunan nilai		(24)	(64)
Jumlah - bersih		<u>1.241.709</u>	<u>2.549.192</u>
Aset Reasuransi	16	1.688.695	845.229
Investasi Dalam Saham	17	965.224	918.460
Properti Investasi	18		
Biaya perolehan		501.224	236.039
Akumulasi penyusutan		(78.547)	(69.826)
Nilai Tercatat		<u>422.677</u>	<u>166.213</u>
Aset Tetap	19		
Biaya perolehan		4.353.621	4.003.267
Akumulasi penyusutan		(1.711.053)	(1.473.341)
Nilai Tercatat		<u>2.642.568</u>	<u>2.529.926</u>
Agunan yang Diambil Alih	20	507.548	582.166
Cadangan kerugian penurunan nilai		(20.534)	(11.601)
Jumlah - bersih		<u>487.014</u>	<u>570.565</u>
Aset Pajak Tangguhan	48	74.013	71.110
Aset Lain-lain	21		
Pihak berelasi		130.069	54.650
Pihak ketiga		1.038.730	803.081
Jumlah		<u>1.168.799</u>	<u>857.731</u>
JUMLAH ASET		<u><u>100.663.451</u></u>	<u><u>89.086.788</u></u>

Lihat catatan atas laporan keuangan konsolidasian yang merupakan bagian yang tidak terpisahkan dari laporan keuangan konsolidasian.

PT SINAR MAS MULTIARTHA Tbk DAN ENTITAS ANAK
Laporan Posisi Keuangan Konsolidasian
31 Desember 2018 dan 2017
(Angka-angka Disajikan dalam Jutaan Rupiah, kecuali Dinyatakan Lain)

	<u>Catatan</u>	<u>2018</u>	<u>2017</u>
LIABILITAS DAN EKUITAS			
Liabilitas			
Simpanan dan Simpanan dari Bank Lain	22		
Pihak berelasi		2.797.393	1.878.368
Pihak ketiga		<u>21.659.790</u>	<u>21.866.300</u>
Jumlah		<u>24.457.183</u>	<u>23.744.668</u>
Utang Asuransi	23		
Pihak berelasi		95.663	49.274
Pihak ketiga		<u>709.075</u>	<u>642.262</u>
Jumlah		<u>804.738</u>	<u>691.536</u>
Premi Diterima Dimuka	24	<u>1.264.824</u>	<u>1.119.271</u>
Liabilitas Manfaat Polis Masa Depan	25	<u>4.218.915</u>	<u>4.857.986</u>
Dana Pemegang Polis - Unit Link	2	<u>31.614.008</u>	<u>24.832.669</u>
Liabilitas Kontrak Asuransi	2	<u>84.745</u>	<u>84.601</u>
Premi Belum Merupakan Pendapatan dan Estimasi Liabilitas Klaim	26		
Pihak berelasi		117.873	418.413
Pihak ketiga		<u>2.905.837</u>	<u>1.531.571</u>
Jumlah		<u>3.023.710</u>	<u>1.949.984</u>
Liabilitas Akseptasi	12	<u>232.456</u>	<u>172.460</u>
Utang Perusahaan Efek	27	<u>1.005.251</u>	<u>430.628</u>
Utang Pajak	28	<u>95.891</u>	<u>152.099</u>
Beban Akruai	29	<u>194.613</u>	<u>221.840</u>
Surat Berharga yang Diterbitkan	30	<u>2.382.610</u>	<u>1.985.631</u>
Pinjaman yang Diterima	31	<u>3.090.368</u>	<u>2.705.859</u>
Liabilitas Pajak Tangguhan	48	<u>114.728</u>	<u>151.776</u>
Liabilitas Imbalan Kerja Jangka Panjang	47	<u>332.949</u>	<u>341.024</u>
Cadangan Bagi Hasil Peserta		<u>13.526</u>	<u>13.576</u>
Liabilitas Lain-lain	32		
Pihak berelasi		28.633	9.090
Pihak ketiga		<u>2.591.063</u>	<u>2.675.783</u>
Jumlah		<u>2.619.696</u>	<u>2.684.873</u>
Jumlah Liabilitas		<u>75.550.211</u>	<u>66.140.481</u>

Lihat catatan atas laporan keuangan konsolidasian yang merupakan bagian yang tidak terpisahkan dari laporan keuangan konsolidasian.

PT SINAR MAS MULTIARTHA Tbk DAN ENTITAS ANAK
Laporan Posisi Keuangan Konsolidasian
31 Desember 2018 dan 2017
(Angka-angka Disajikan dalam Jutaan Rupiah, kecuali Dinyatakan Lain)

	<u>Catatan</u>	<u>2018</u>	<u>2017</u>
Ekuitas			
Ekuitas yang Dapat Diatribusikan Kepada Pemilik Entitas Induk			
Modal Saham - nilai nominal Rp 5.000 (dalam Rupiah penuh) per saham Seri A dan Rp 100 (dalam Rupiah penuh) per saham Seri B			
Modal dasar - 142.474.368 saham Seri A dan 21.371.155.200 saham Seri B			
Modal ditempatkan dan disetor - Seri A sebanyak 142.474.368 saham			
Seri B masing-masing sebanyak 6.225.190.349 saham	34	1.334.891	1.334.891
Tambahan Modal Disetor - Bersih	35	1.647.520	1.647.520
Komponen Ekuitas Lainnya	36	4.972.038	3.587.086
Saldo Laba			
Ditentukan penggunaannya	38	791.607	791.607
Tidak ditentukan penggunaannya		<u>10.691.059</u>	<u>9.354.450</u>
Jumlah		19.437.115	16.715.554
Kepentingan Nonpengendali	33	<u>5.676.125</u>	<u>6.230.753</u>
Jumlah Ekuitas		<u>25.113.240</u>	<u>22.946.307</u>
JUMLAH LIABILITAS DAN EKUITAS		<u><u>100.663.451</u></u>	<u><u>89.086.788</u></u>

Lihat catatan atas laporan keuangan konsolidasian yang merupakan bagian yang tidak terpisahkan dari laporan keuangan konsolidasian.

PT SINAR MAS MULTIARTHA Tbk DAN ENTITAS ANAK
Laporan Laba Rugi dan Penghasilan Komprehensif Lain Konsolidasian
Untuk Tahun-tahun yang Berakhir 31 Desember 2018 dan 2017
(Angka-angka Disajikan dalam Jutaan Rupiah, kecuali Dinyatakan Lain)

	Catatan	2018	2017
PENDAPATAN			
Pendapatan <i>underwriting</i> asuransi	39	27.480.992	22.887.310
Pendapatan bunga dan bagi hasil	40	4.697.965	4.583.802
Keuntungan penjualan investasi jangka pendek - bersih		2.110.882	101.129
Keuntungan dari investasi pada unit reksa dana	6	897.413	2.043.342
Pendapatan administrasi dan komisi		617.973	542.582
Penjualan	41	503.385	746.903
Pendapatan jasa penjaminan emisi dan perantara pedagang efek serta manajer investasi		318.977	275.960
Keuntungan selisih kurs mata uang asing - bersih		80.846	28.500
Pendapatan pinjam meminjam berbasis teknologi informasi		47.736	820
Ekuitas pada laba entitas asosiasi - bersih	16	44.584	79.976
Pendapatan jasa biro administrasi efek		5.472	4.690
Keuntungan (kerugian) atas kenaikan (penurunan) nilai wajar efek yang diperdagangkan	6	-	1.033.616
Pendapatan lain-lain	42	571.043	554.627
Jumlah Pendapatan		<u>37.377.268</u>	<u>32.883.257</u>
BEBAN			
Beban <i>underwriting</i> asuransi	43	27.254.273	24.177.618
Beban umum dan administrasi	44	2.020.847	1.884.478
Beban gaji dan tunjangan karyawan		1.895.630	1.650.187
Beban bunga dan bagi hasil	45	1.448.539	1.622.721
Beban kerugian penurunan nilai aset keuangan dan non-keuangan - bersih		1.303.694	613.730
Kerugian atas penurunan nilai wajar efek yang diperdagangkan		1.122.499	-
Beban pokok penjualan		501.597	747.540
Beban lain-lain	46	183.010	88.148
Jumlah Beban		<u>35.730.089</u>	<u>30.784.422</u>
LABA SEBELUM PAJAK		<u>1.647.179</u>	<u>2.098.835</u>
BEBAN PAJAK	48		
Kini		154.145	259.624
Tanggungan		(44.661)	754
Jumlah		<u>109.484</u>	<u>260.378</u>
LABA TAHUN BERJALAN		<u>1.537.695</u>	<u>1.838.457</u>
PENGHASILAN (RUGI) KOMPREHENSIF LAIN			
Pos yang tidak akan direklasifikasi ke laba rugi			
Pengkukuran kembali liabilitas imbalan pasti	47	27.462	(28.243)
Pajak sehubungan dengan pos yang tidak akan direklasifikasi	48	(5.757)	6.169
Jumlah		21.705	(22.074)
Pos yang akan direklasifikasi ke laba rugi			
Keuntungan yang belum direalisasi atas perubahan nilai wajar efek tersedia untuk dijual	6,36	587.271	929.953
Ekuitas pada penyesuaian penjabaran dari entitas anak	36	4.162	(2.853)
PENGHASILAN KOMPREHENSIF SETELAH PAJAK		<u>613.138</u>	<u>905.026</u>
JUMLAH PENGHASILAN KOMPREHENSIF		<u>2.150.833</u>	<u>2.743.483</u>
Laba bersih teratribusikan kepada:			
Pemilik entitas induk		1.323.454	1.444.020
Kepentingan nonpengendali	33	214.241	394.437
		<u>1.537.695</u>	<u>1.838.457</u>
Penghasilan komprehensif teratribusikan kepada:			
Pemilik entitas induk		2.257.748	2.167.736
Kepentingan nonpengendali		(106.915)	575.747
		<u>2.150.833</u>	<u>2.743.483</u>
Laba Bersih per Saham (dalam Rupiah penuh)	49		
Dasar		208	227

Lihat catatan atas laporan keuangan konsolidasian yang merupakan bagian yang tidak terpisahkan dari laporan keuangan konsolidasian.

Catatan	Ekuitas yang dapat Diatribusikan kepada Pemilik Entitas Induk											
	Komponen Ekuitas Lainnya						Jumlah	Saldo Laba		Jumlah	Kepentingan Nonpengendali	Jumlah Ekuitas
	Modal Saham	Tambahan Modal Disetor - Bersih	Keuntungan (Kerugian) atas Perubahan Nilai Wajar Efek yang Tersedia untuk Dijual dari Entitas Anak yang Belum Direalisasi	Penyesuaian Penjabaran dari Entitas Anak	Dampak Transaksi Entitas Anak dan Entitas Asosiasi dengan Investor lain atau Kepentingan Nonpengendali	Ditentukan penggunaannya		Tidak ditentukan penggunaannya				
Saldo pada tanggal 1 Januari 2017	1.334.891	1.647.520	25.377	2.678	2.814.689	2.842.744	791.607	7.945.835	14.562.597	5.712.272	20.274.869	
Penyesuaian penyajian kembali: Dampak penerapan PSAK No 108 oleh entitas anak	59	-	-	-	-	-	-	(9.701)	(9.701)	(9.701)	(19.402)	
Saldo pada tanggal 1 Januari 2017 setelah penyajian kembali	1.334.891	1.647.520	25.377	2.678	2.814.689	2.842.744	791.607	7.936.134	14.552.896	5.702.571	20.255.467	
Penghasilan komprehensif												
Laba tahun berjalan	-	-	-	-	-	-	-	1.444.020	1.444.020	394.437	1.838.457	
Laba komprehensif lain												
Pengukuran kembali liabilitas imbalan pasti	47	-	-	-	-	-	-	(19.336)	(19.336)	(2.738)	(22.074)	
Keuntungan yang belum direalisasi atas perubahan nilai wajar efek tersedia untuk dijual			746.243	-	-	746.243	-	-	746.243	183.710	929.953	
Ekuitas pada penyesuaian penjabaran dari entitas anak			-	(3.191)	-	(3.191)	-	-	(3.191)	338	(2.853)	
Jumlah rugi komprehensif			746.243	(3.191)	-	743.052	-	1.424.684	2.167.736	575.747	2.743.483	
Transaksi dengan pemilik												
Dampak transaksi entitas anak dan entitas asosiasi dengan investor lain atau kepentingan nonpengendali			-	-	-	1.290	1.290	-	-	1.290	(1.290)	-
Setoran modal oleh kepentingan nonpengendali			-	-	-	-	-	-	-	6.143	6.143	
Pembagian dividen tunai	37		-	-	-	-	-	(6.368)	(6.368)	-	(6.368)	
Dividen entitas anak yang menjadi bagian kepentingan non pengendali			-	-	-	-	-	-	-	(52.418)	(52.418)	
Jumlah transaksi dengan pemilik			-	-	-	1.290	1.290	(6.368)	(5.078)	(47.565)	(52.643)	
Saldo pada tanggal 31 Desember 2017	1.334.891	1.647.520	771.620	(513)	2.815.979	3.587.086	791.607	9.354.450	16.715.554	6.230.753	22.946.307	

Lihat catatan atas laporan keuangan konsolidasian yang merupakan bagian yang tidak terpisahkan dari laporan keuangan konsolidasian.

	Ekuitas yang dapat Diatribusikan kepada Pemilik Entitas Induk											
	Komponen Ekuitas Lainnya										Jumlah Ekuitas	
	Catatan	Modal Saham	Tambahannya Modal Disetor Bersih	Keuntungan (Kerugian) atas Perubahan Nilai Wajar Efek yang Tersedia untuk Dijual dari Entitas Anak yang Belum Direalisasi	Penyesuaian Penjabaran dari Entitas Anak	Dampak Transaksi Entitas Anak dan Entitas Asosiasi dengan Investor lain atau Kepentingan Nonpengendali	Jumlah	Saldo Laba		Kepentingan Nonpengendali		
Ditentukan penggunaannya								Tidak ditentukan penggunaannya	Jumlah			
Saldo pada tanggal 1 Januari 2018		1.334.891	1.647.520	771.620	(513)	2.815.979	3.587.086	791.607	9.354.450	16.715.554	6.230.753	22.946.307
Penghasilan komprehensif												
Laba tahun berjalan		-	-	-	-	-	-	-	1.323.454	1.323.454	214.241	1.537.695
Laba komprehensif lain												
Pengukuran kembali liabilitas imbalan pasti	47	-	-	-	-	-	-	-	19.523	19.523	2.182	21.705
Keuntungan yang belum direalisasi atas perubahan nilai wajar efek tersedia untuk dijual		-	-	914.065	-	-	914.065	-	-	914.065	(326.794)	587.271
Ekuitas pada penyesuaian penjabaran dari entitas anak		-	-	-	706	-	706	-	-	706	3.456	4.162
Jumlah penghasilan komprehensif		-	-	914.065	706	-	914.771	-	1.342.977	2.257.748	(106.915)	2.150.833
Transaksi dengan pemilik												
Dampak transaksi entitas anak dan entitas asosiasi dengan investor lain atau kepentingan nonpengendali		-	-	-	-	470.181	470.181	-	-	470.181	(470.181)	-
Setoran modal oleh kepentingan nonpengendali		-	-	-	-	-	-	-	-	-	712.468	712.468
Pembagian dividen tunai	37	-	-	-	-	-	-	-	(6.368)	(6.368)	-	(6.368)
Dividen entitas anak yang menjadi bagian kepentingan non pengendali		-	-	-	-	-	-	-	-	-	(690.000)	(690.000)
Jumlah transaksi dengan pemilik		-	-	-	-	470.181	470.181	-	(6.368)	463.813	(447.713)	16.100
Saldo pada tanggal 31 Desember 2018		1.334.891	1.647.520	1.685.685	193	3.286.160	4.972.038	791.607	10.691.059	19.437.115	5.676.125	25.113.240

Lihat catatan atas laporan keuangan konsolidasian yang merupakan bagian yang tidak terpisahkan dari laporan keuangan konsolidasian.

PT SINAR MAS MULTIARTHA Tbk DAN ENTITAS ANAK
Laporan Arus Kas Konsolidasian
Untuk Tahun-tahun yang Berakhir 31 Desember 2018 dan 2017
(Angka-angka Disajikan dalam Jutaan Rupiah, kecuali Dinyatakan Lain)

	<u>2018</u>	<u>2017</u>
ARUS KAS DARI AKTIVITAS OPERASI		
Penerimaan dari jasa <i>underwriting</i> asuransi	27.777.202	22.795.008
Penerimaan bunga dan bagi hasil	4.569.129	4.559.259
Penerimaan dari jasa penjaminan emisi dan perantara pedagang efek serta jasa manajer investasi	310.350	270.642
Penerimaan dari jasa biro administrasi efek	5.538	4.582
Penerimaan dari pendapatan lain-lain	1.731.712	1.834.120
Pembayaran beban <i>underwriting</i> asuransi	(21.389.342)	(14.138.060)
Pembayaran beban usaha	(4.305.301)	(4.084.092)
Pembayaran bunga dan bagi hasil	(899.425)	(1.173.347)
Keuntungan selisih kurs	24.255	24.891
Labanya operasi sebelum perubahan aset/liabilitas operasi	<u>7.824.118</u>	<u>10.093.003</u>
Penurunan (kenaikan) aset:		
Investasi jangka pendek	(6.744.485)	(6.602.242)
Efek yang dibeli dengan janji beli kembali	(369.048)	(120.764)
Piutang pembiayaan konsumen	(404.652)	(877.340)
Investasi sewa neto	1.272	1.407
Tagihan anjak piutang	(487.992)	(1.476.551)
Kredit	(1.904.424)	308.054
Aset Ijarah	(348.998)	(45.285)
Piutang perusahaan efek	(574.864)	(51.007)
Piutang lain-lain	1.296.253	(1.907.846)
Agunan yang diambil alih	74.618	(41.021)
Aset lain-lain	(314.373)	(152.822)
Kenaikan (penurunan) liabilitas:		
Simpanan dan simpanan dari bank lain	712.515	(1.600.444)
Premi diterima dimuka	145.553	207.591
Utang perusahaan efek	574.623	42.204
Utang pajak	19.348	(11.360)
Beban akrual	(45.267)	24.725
Bagi hasil peserta	(50)	1.741
Liabilitas lain-lain	<u>24.286</u>	<u>1.395.330</u>
Kas Bersih Diperoleh dari (Digunakan untuk) Aktivitas Operasi sebelum Pajak	<u>(521.567)</u>	<u>(812.627)</u>
Pembayaran pajak penghasilan	<u>(229.700)</u>	<u>(269.133)</u>
Kas Bersih Diperoleh dari (Digunakan untuk) Aktivitas Operasi	<u>(751.267)</u>	<u>(1.081.760)</u>
ARUS KAS DARI AKTIVITAS INVESTASI		
Penerimaan dividen dari entitas asosiasi	58.714	38.631
Hasil penjualan aset tetap	11.834	1.056.171
Penambahan properti investasi	(265.185)	(2.984)
Pembelian aset tetap	(384.774)	(380.013)
Penambahan investasi dalam saham	<u>(57.589)</u>	<u>(4.782)</u>
Kas Bersih Diperoleh dari (Digunakan untuk) Aktivitas Investasi	<u>(637.000)</u>	<u>707.023</u>

Lihat catatan atas laporan keuangan konsolidasian yang merupakan bagian yang tidak terpisahkan dari laporan keuangan konsolidasian.

PT SINAR MAS MULTIARTHA Tbk DAN ENTITAS ANAK
Laporan Arus Kas Konsolidasian
Untuk Tahun-tahun yang Berakhir 31 Desember 2018 dan 2017
(Angka-angka Disajikan dalam Jutaan Rupiah, kecuali Dinyatakan Lain)

	<u>2018</u>	<u>2017</u>
ARUS KAS DARI AKTIVITAS PENDANAAN		
Penambahan pinjaman yang diterima	2.678.406	3.060.523
Penerbitan surat berharga yang diterbitkan	900.000	1.000.000
Setoran modal pada entitas anak oleh kepentingan nonpengendali	712.468	6.143
Pembagian dividen tunai	(6.368)	(6.368)
Pembayaran beban bunga pinjaman yang diterima	(534.075)	(444.422)
Pembagian dividen tunai oleh entitas anak kepada kepentingan nonpengendali	(550.000)	(52.418)
Pembayaran pinjaman yang diterima	(2.293.917)	(1.849.222)
Pelunasan surat berharga yang diterbitkan	(500.000)	(350.000)
	<u>406.514</u>	<u>1.364.236</u>
KENAIKAN (PENURUNAN) BERSIH KAS DAN SETARA KAS	(981.753)	989.499
KAS DAN SETARA KAS AWAL TAHUN	10.543.558	9.553.129
Pengaruh perubahan kurs mata uang asing	59.811	930
	<u>9.621.616</u>	<u>10.543.558</u>
PENGUNGKAPAN TAMBAHAN		
Kas dan bank	3.980.657	4.351.508
Investasi jangka pendek-jangka waktu jatuh tempo tiga bulan atau kurang sejak tanggal perolehan	5.640.959	6.192.050
	<u>9.621.616</u>	<u>10.543.558</u>
Jumlah kas dan setara kas	<u>9.621.616</u>	<u>10.543.558</u>

Lihat catatan atas laporan keuangan konsolidasian yang merupakan bagian yang tidak terpisahkan dari laporan keuangan konsolidasian.

PT SINAR MAS MULTIARTHA Tbk DAN ENTITAS ANAK
Catatan atas Laporan Keuangan Konsolidasian
Untuk Tahun-tahun yang Berakhir 31 Desember 2018 dan 2017
(Angka-angka Disajikan dalam Jutaan Rupiah, kecuali Dinyatakan Lain)

1. Umum

a. Pendirian dan Informasi Umum

PT Sinar Mas Multiartha Tbk (selanjutnya disebut Perusahaan) sebelumnya bernama PT Internas Arta Leasing Company atau PT Internas Arta Finance Company, didirikan dengan Akta No. 60 tertanggal 21 Oktober 1982 dari Benny Kristianto, S.H., notaris di Jakarta, yang telah disahkan oleh Menteri Kehakiman Republik Indonesia pada tanggal 30 September 1983 melalui Surat Keputusan No. C2-6537.HT.01.01.Th.83 dengan nama PT Internas Arta Leasing Company. Akta Pendirian ini telah didaftarkan ke Kantor Pengadilan Negeri Jakarta Barat pada tanggal 17 Mei 1984 dengan No. 489/1984.

Pada tanggal 1 Mei 1989, pemegang saham mengadakan Rapat Umum Pemegang Saham Luar Biasa dan memutuskan untuk mengubah nama PT Internas Arta Leasing Company menjadi PT Internas Arta Finance Company. Keputusan ini dituangkan dalam Akta No. 15 tertanggal 1 Mei 1989 dari Benny Kristianto, S.H., notaris di Jakarta, dan telah mendapat persetujuan dari Menteri Kehakiman Republik Indonesia pada tanggal 2 Agustus 1989 melalui Surat Keputusan No. C2-6968.HT.01.04.Th.89. Akta ini telah didaftarkan ke Kantor Pengadilan Negeri Jakarta Barat pada tanggal 16 Agustus 1989 dengan No. 1109/1989.

Pada tanggal 25 Februari 1995, pemegang saham mengadakan Rapat Umum Pemegang Saham Luar Biasa dan memutuskan untuk mengubah nama Perusahaan menjadi PT Sinar Mas Multiartha. Keputusan Rapat Umum Pemegang Saham Luar Biasa ini didokumentasikan dalam Akta No. 218 tertanggal 25 Februari 1995 dari Veronica Lily Dharma, S.H., notaris di Jakarta, dan telah mendapat persetujuan dari Menteri Kehakiman Republik Indonesia melalui Surat Keputusan No. C2-5573.HT.01.04.Th.95 tanggal 5 Mei 1995.

Berdasarkan Akta No. 72 tanggal 9 Juli 2008 dari Sutjipto, S.H., notaris di Jakarta, terdapat perubahan seluruh Anggaran Dasar Perusahaan terhadap ketentuan UU No. 40/2007 tentang Perusahaan Terbatas dan peraturan Badan Pengawas Pasar Modal dan Lembaga Keuangan (Bapepam-LK), termasuk perubahan susunan Dewan Komisaris dan Direksi Perusahaan, serta persetujuan atas pelaksanaan Penawaran Umum Terbatas IV. Akta perubahan ini telah mendapat persetujuan dari Menteri Kehakiman dan Hak Asasi Manusia Republik Indonesia melalui Surat Keputusan No. AHU-27024.AH.01.02.TH.2009 tanggal 18 Juni 2009.

Perubahan terakhir Anggaran Dasar Perusahaan di dokumentasikan dalam Akta No.4 tanggal 2 Juni 2017 dari Aryanti Artisari, S.H., M.Kn., notaris di Jakarta, sehubungan dengan perubahan Anggaran Dasar Perusahaan. Perubahan tersebut telah dicatatkan oleh Menteri Hukum dan Hak Asasi Manusia Republik Indonesia dengan Surat Keputusan No.AHU-0072930.AH.01.11 Tahun 2017 tanggal 7 Juni 2017.

Perubahan Kegiatan Usaha Utama Perusahaan

Perusahaan memulai kegiatan usaha secara komersial sejak tahun 1983, yaitu di bidang sewa pembiayaan, anjak piutang, dan pembiayaan konsumen. Untuk melaksanakan kegiatan usaha tersebut, Perusahaan telah memperoleh izin dari Menteri Keuangan Republik Indonesia No. 300/KMK.013/1990 tertanggal 3 Maret 1990.

PT SINAR MAS MULTIARTHA Tbk DAN ENTITAS ANAK
Catatan atas Laporan Keuangan Konsolidasian
Untuk Tahun-tahun yang Berakhir 31 Desember 2018 dan 2017
(Angka-angka Disajikan dalam Jutaan Rupiah, kecuali Dinyatakan Lain)

Pada tanggal 30 Mei 1996, pemegang saham Perusahaan mengadakan Rapat Umum Pemegang Saham Luar Biasa dan memutuskan hal-hal signifikan antara lain mengubah kegiatan usaha utama Perusahaan dari bidang jasa keuangan dan manajemen treasuri menjadi bidang perdagangan, industri, angkutan, real estat, dan jasa; dan mengubah Anggaran Dasar Perusahaan sesuai dengan Peraturan Perusahaan No.1 tahun 1995, tentang Perusahaan Terbatas, termasuk menyesuaikan nama Perusahaan menjadi PT Sinar Mas Multiartha Tbk. Risalah Rapat Umum Pemegang Saham Luar Biasa ini didokumentasikan dalam Akta No. 143 dan 144 tertanggal 30 Mei 1996 dan Akta perubahan No. 69 tertanggal 23 Agustus 1996 dari Sutjipto, S.H., notaris di Jakarta. Persetujuan dari Menteri Kehakiman Republik Indonesia atas perubahan Anggaran Dasar Perusahaan ini diperoleh melalui Surat Keputusan No. C2-8689.HT.01.04.Th.96 tanggal 30 Agustus 1996.

Kelompok Usaha dan Domisili

PT Sinar Mas Cakrawala merupakan pemegang saham dari Perusahaan. Perusahaan dan entitas anak (selanjutnya disebut Grup) tergabung dalam kelompok usaha (Grup) Sinar Mas Multiartha.

Perusahaan berdomisili di Jakarta. Kantor Pusat Perusahaan beralamat di Sinar Mas Land Plaza, Menara I Lantai 9, Jalan M.H. Thamrin No. 51, Jakarta, Indonesia.

b. Penawaran Umum Efek Perusahaan

Pada tanggal 14 Juni 1995, Perusahaan memperoleh pernyataan efektif dari Ketua Badan Pengawas Pasar Modal (sekarang Otorisasi Jasa Keuangan/OJK) dalam Surat Keputusan No. S-759/PM/1995 untuk menjual sahamnya sejumlah 60.000.000 saham yang bernilai nominal Rp 500 (dalam Rupiah penuh) per saham dengan harga pelaksanaan sebesar Rp 1.800 (dalam Rupiah penuh) per saham kepada masyarakat melalui bursa di Indonesia. Penjualan saham ini dicatatkan di Bursa Efek Indonesia pada tanggal 5 Juli 1995.

Pada tanggal 8 November 1996, pemegang saham mengadakan Rapat Umum Pemegang Saham Luar Biasa untuk mengesahkan rencana Perusahaan untuk melaksanakan Penawaran Umum Terbatas I dalam rangka penerbitan Hak Memesan Efek Terlebih Dahulu untuk membeli sejumlah 663.000.000 saham yang bernilai nominal Rp 500 (dalam Rupiah penuh) per saham dengan harga pelaksanaan sebesar Rp 750 (dalam Rupiah penuh) per saham, dimana melekat 99.450.000 waran Seri I yang diterbitkan secara cuma-cuma dan dapat dikonversi menjadisaham mulai tanggal 28 Mei 1997 sampai dengan tanggal 28 November 2001. Risalah Rapat Umum Pemegang Saham Luar Biasa ini didokumentasikan dalam Akta No.40 tertanggal 8 November 1996 dari Sutjipto, S.H., notaris di Jakarta.

Penawaran Umum Terbatas I ini telah mendapat pernyataan efektif dari Ketua Bapepam (sekarang OJK) pada tanggal 8 November 1996 melalui Surat Keputusan No. S-1811/PM/1996. Jumlah dana yang diperoleh dari hasil Penawaran Umum Terbatas I ini adalah sebesar Rp 497.250 dan seluruhnya telah diperoleh Perusahaan pada bulan Januari 1997. Hasil dari Penawaran Umum Terbatas I ini meningkatkan modal disetor Perusahaan dari Rp 331.500 menjadi Rp 663.000 dan tambahan modal disetor Perusahaan dari Rp 1.500 menjadi Rp 167.250.

PT SINAR MAS MULTIARTHA Tbk DAN ENTITAS ANAK
Catatan atas Laporan Keuangan Konsolidasian
Untuk Tahun-tahun yang Berakhir 31 Desember 2018 dan 2017
(Angka-angka Disajikan dalam Jutaan Rupiah, kecuali Dinyatakan Lain)

Pada tanggal 24 Juni 2003, pemegang saham mengadakan Rapat Umum Pemegang Saham Luar Biasa untuk mengesahkan rencana Perusahaan untuk melaksanakan Penawaran Umum Terbatas II dalam rangka penerbitan Hak Memesan Efek Terlebih Dahulu untuk membeli sejumlah 2.137.115.520 saham Seri B yang bernilai nominal Rp 100 (dalam Rupiah penuh) per saham dengan harga pelaksanaan Rp 100 (dalam Rupiah penuh) per saham, dimana pada setiap 15 saham Seri B melekat 4 waran Seri II yang diberikan oleh Perusahaan secara cuma-cuma. Jumlah waran Seri II yang diterbitkan adalah sebanyak 569.897.472 waran. Waran Seri II tersebut dapat dikonversi menjadi saham mulai tanggal 23 Januari 2004 sampai dengan 23 Juli 2008. Risalah Rapat Umum Pemegang Saham Luar Biasa ini didokumentasikan dalam Akta No. 153 tertanggal 24 Juni 2003 dari Aulia Taufani, S.H., notaris pengganti dari Sutjipto, S.H., notaris di Jakarta.

Penawaran Umum Terbatas II ini telah mendapat pernyataan efektif dari Ketua Bapepam (sekarang OJK) pada tanggal 23 Juni 2003 melalui Surat Keputusan No. S-1485/PM/2003. Jumlah dana yang diperoleh dari hasil Penawaran Umum Terbatas II ini adalah sebesar Rp 213.711 dan seluruhnya telah diperoleh Perusahaan pada bulan Juli 2003. Hasil dari Penawaran Umum Terbatas II ini meningkatkan modal disetor Perusahaan dari Rp 712.372 menjadi Rp 926.083.

Dana yang diperoleh dari hasil Penawaran Umum Terbatas II ini digunakan sebagai setoran modal pada anak-entitas anak serta untuk membayar liabilitas atau pinjaman Perusahaan dalam rangka meningkatkan rasio modal kerja Perusahaan.

Pada tanggal 28 Juni 2005, pemegang saham mengadakan Rapat Umum Pemegang Saham Luar Biasa untuk mengesahkan rencana Perusahaan untuk melaksanakan Penawaran Umum Terbatas III dalam rangka penerbitan Hak Memesan Efek Terlebih Dahulu untuk membeli saham Seri B sebanyak-banyaknya 991.621.601 saham yang bernilai nominal Rp 100 (dalam Rupiah penuh) per saham dengan harga pelaksanaan sebesar Rp 125 (dalam Rupiah penuh) per saham, dimana melekat sebanyak-banyaknya 991.621.601 waran Seri III yang diberikan oleh Perusahaan secara cuma-cuma. Waran Seri III tersebut dapat dikonversi menjadi saham mulai tanggal 12 Januari 2006 sampai dengan 13 Juli 2010. Risalah Rapat Umum Pemegang Saham Luar Biasa ini didokumentasikan dalam Akta No. 274 tertanggal 28 Juni 2005 dari Aulia Taufani, S.H., notaris pengganti dari Sutjipto, S.H., notaris di Jakarta.

Penawaran Umum Terbatas III ini telah mendapat pernyataan efektif dari Ketua Bapepam (sekarang OJK) pada tanggal 27 Juni 2005 melalui Surat Keputusan No. S-1691/PM/2005. Jumlah saham seri B yang diterbitkan dari Penawaran Umum Terbatas III ini adalah sejumlah 991.325.341 saham, dimana melekat 991.325.341 waran seri III. Jumlah dana yang diperoleh dari hasil Penawaran Umum Terbatas III ini adalah sebesar Rp 123.916.

Dana yang diperoleh dari hasil Penawaran Umum Terbatas III ini digunakan sebagai setoran modal pada entitas anak serta untuk modal kerja Perusahaan.

Pada tanggal 17 Juni 2008, pemegang saham mengadakan Rapat Umum Pemegang Saham Luar Biasa untuk mengesahkan rencana Perusahaan untuk melaksanakan Penawaran Umum Terbatas IV dalam rangka penerbitan Hak Memesan Efek Terlebih Dahulu untuk membeli saham Seri B sebanyak-banyaknya 966.427.608 saham yang bernilai nominal Rp 100 (dalam Rupiah penuh) per saham dengan harga pelaksanaan sebesar Rp 100 (dalam Rupiah penuh) per saham, dimana melekat sebanyak-banyaknya 1.449.641.412 waran Seri IV yang diberikan oleh Perusahaan secara cuma-cuma. Waran Seri IV tersebut dapat dikonversi menjadi saham mulai tanggal 6 Januari 2009 sampai dengan 9 Juli 2013. Risalah Rapat Umum Pemegang Saham Luar Biasa ini didokumentasikan dalam Akta No. 141 tertanggal 17 Juni 2008 dari Sutjipto, S.H., notaris di Jakarta.

PT SINAR MAS MULTIARTHA Tbk DAN ENTITAS ANAK
Catatan atas Laporan Keuangan Konsolidasian
Untuk Tahun-tahun yang Berakhir 31 Desember 2018 dan 2017
(Angka-angka Disajikan dalam Jutaan Rupiah, kecuali Dinyatakan Lain)

Penawaran Umum Terbatas IV ini telah mendapat pernyataan efektif dari Ketua Bapepam dan LK (sekarang OJK) pada tanggal 16 Juni 2008 melalui Surat Keputusan No. S-3859/BL/2008. Jumlah saham Seri B yang diterbitkan dari Penawaran Umum Terbatas IV ini adalah sejumlah 964.528.953 saham, dimana melekat 1.446.793.426 waran Seri IV. Jumlah dana yang diperoleh dari hasil Penawaran Umum Terbatas IV ini adalah sebesar Rp 96.453.

Dana yang diperoleh dari hasil Penawaran Umum Terbatas IV ini digunakan sebagai setoran modal pada entitas anak serta untuk membayar liabilitas atau pinjaman Perusahaan dalam rangka meningkatkan rasio modal kerja Perusahaan.

Berdasarkan Akta No. 51 tanggal 20 November 2015 dari Aryanti Artisari, S.H, M.Kn., notaris di Jakarta, tentang Berita Acara Rapat Umum Pemegang Saham Luar Biasa (RUPSLB), pemegang saham Perusahaan menyetujui untuk menerbitkan 623.780.871 saham baru seri B yang berasal dari saham portepel Perusahaan dengan nilai nominal Rp 100 (dalam Rupiah Penuh) melalui penambahan Modal Tanpa Hak Memesan Efek Terlebih Dahulu (PMTHMETD).

Pada tanggal 16 Agustus 2016, Perusahaan melaksanakan PMTHMETD untuk saham baru seri B sebanyak 10.000.000 saham dengan jumlah dana yang diperoleh dari pemegang saham dalam pelaksanaan PMTHMETD adalah sebesar Rp 50.060 (Catatan 34).

Pada tanggal 2 Juni 2017, Perusahaan melaksanakan konversi Penambahan Modal Tanpa Hak Memesan Efek Terlebih Dahulu (PMTHMETD) untuk saham baru seri B yang telah ditukar menjadi saham sebanyak 129.856.000 saham, sehingga jumlah saham seluruhnya (Seri A dan Seri B) adalah sebanyak 6.367.664.717 saham.

c. Entitas Anak yang Dikonsolidasikan

Berikut ini adalah entitas anak yang dikonsolidasikan beserta persentase kepemilikan Perusahaan pada tanggal 31 Desember 2018 dan 2017:

Kepemilikan Langsung	Domisili	Jenis Usaha	Tahun Operasi/ Pendirian	Persentase Kepemilikan dan Hak Suara		Jumlah Aset (Sebelum Eliminasi)	
				2018	2017	2018	2017
PT Asuransi Simas Jiwa (ASJ)	Jakarta	Asuransi jiwa	1996	0,10%	0,10%	30.914.118	24.838.435
PT Bank Sinarmas Tbk (BS)	Jakarta	Bank	1989	55,59%	55,59%	30.462.276	30.404.078
PT Asuransi Jiwa Sinarmas MSIG (AJSM)	Jakarta	Asuransi jiwa	1984	50,00%	50,00%	15.416.263	16.765.210
PT Asuransi Sinar Mas (ASM)	Jakarta	Asuransi kerugian	1986	99,99%	99,99%	8.724.506	31.271.296
PT Sinar Mas Multifinance (SMF)	Jakarta	Pembiayaan	1996	99,99%	99,99%	7.169.211	6.096.231
PT Sinarmas Sekuritas (SMS)	Jakarta	Sekuritas	1992	99,99%	99,99%	2.228.203	1.852.983
PT Reasuransi Nusantara Makmur (RNM)	Jakarta	Reasuransi	2017	1,00%	1,00%	967.212	392.736
PT AB Sinar Mas Multifinance (ABSM)	Jakarta	Pembiayaan	1995	99,99%	99,99%	917.936	973.526
PT Pasar Dana Pinjaman (PDP)	Jakarta	Layanan pinjam meminjam uang berbasis teknologi	2017	66,66%	99,98%	727.576	5.282
PT Shinta Utama (SU)	Jakarta	Perdagangan umum	1991	99,30%	99,30%	417.679	548.046
PT Asuransi Simas Insurtech (ASI) (dahulu PT Asuransi Simas Net)	Jakarta	Asuransi on-line	2013	24,60%	15,00%	311.845	177.485
PT Jakarta Teknologi Utama (JTU)	Jakarta	Bengkel	1999	99,98%	99,97%	305.598	238.987
PT Rizky Lancar Sentosa (RLS)	Jakarta	Properti	2001	99,99%	99,99%	160.922	155.542
Sinar Mas Insurance (SMI)	Republik Demokrasi Timor Leste	Asuransi kerugian	2011	8,57%	8,57%	84.942	19.985
PT Sinarutama Gunita (STG)	Jakarta	Biro administrasi efek	1992	99,80%	99,80%	32.822	30.021
PT Dana Pinjaman Inklusif (DPI)	Jakarta	Layanan pinjam meminjam uang berbasis teknologi	2017	98,27%	55,00%	14.631	80
PT Arthamas Solusindo (AMS)*	Jakarta	Jasa informasi	2000	99,99%	99,99%	12.193	8.498
Global Asian Investment Limited (GAI)	Hong Kong	Investasi	2012	100,00%	100,00%	8.947	9.424
PT Simas Money Changer (SMC)	Jakarta	Pedagang valuta asing	2003	99,90%	99,90%	5.618	5.285
PT Orientee Mas Sejahtera (OMS)	Jakarta	Layanan pinjam meminjam uang berbasis teknologi	2017	99,44%	99,02%	4.257	3.758
PT Wapindo Jasaartha (WJA)	Jakarta	Perdagangan dan jasa	2000	99,96%	99,96%	4.143	3.496
PT Balai Lelang Sinarmas (BLS)*	Jakarta	Balai lelang	2008	99,90%	99,90%	2.144	2.010
PT Arthamas Konsulindo (AMK)*	Jakarta	Agen asuransi	2000	99,99%	99,99%	1.406	1.315
PT Sinar Artha Konsulindo (SAK)	Jakarta	Agen asuransi	2000	99,92%	99,92%	1.191	1.136
PT Arthamas Informatika (AMI)*	Jakarta	Perdagangan dan jasa	2000	99,60%	99,60%	744	520
PT Sinar Artha Solusindo (SAS)*	Jakarta	Perdagangan dan jasa	2000	99,60%	99,60%	734	515
PT Artha Bina Usaha (ABU)*	Jakarta	Perdagangan dan jasa	2008	92,00%	92,00%	136	127
PT Sinar Artha Inforindo (SAI)*	Jakarta	Jasa informasi	2000	99,60%	99,60%	58	59
PT Sinar Artha Trading (SAT)*	Jakarta	Perdagangan umum	2008	92,00%	92,00%	-	-

PT SINAR MAS MULTIARTHA Tbk DAN ENTITAS ANAK
Catatan atas Laporan Keuangan Konsolidasian
Untuk Tahun-tahun yang Berakhir 31 Desember 2018 dan 2017
(Angka-angka Disajikan dalam Jutaan Rupiah, kecuali Dinyatakan Lain)

	Domisili	Jenis Usaha	Tahun Operasi/ Pendirian	Persentase Kepemilikan dan Hak Suara		Jumlah Aset (Sebelum Eliminasi)	
				2018	2017	2018	2017
Kepemilikan Langsung							
Kepemilikan Tidak Langsung							
PT Bank Sinarmas Tbk (BS) (melalui PT Shinta Utama)	Jakarta	Bank	1989				
PT Asuransi Simas Jiwa (ASJ) (melalui PT Asuransi Sinar Mas)	Jakarta	Asuransi jiwa	1996	3,25%	3,25%	30.462.276	30.404.078
PT Reasuransi Nusantara Makmur (melalui PT Asuransi Sinarmas)	Jakarta	Reasuransi	2017	99,99%	99,99%	30.914.118	24.838.435
PT Sinarmas Asset Management (SAM) (melalui PT Sinarmas Sekuritas)	Jakarta	Manajemen aset	2011	99,00%	99,00%	967.212	392.736
PT Asuransi Simas Insurtech (ASI) (melalui PT Sinar Mas Multifinance dan PT Sinar Mas Gunita)	Jakarta	Asuransi on-line	2013	99,98%	99,98%	340.404	244.690
PT Sinarmas Futures (SF) (melalui PT Sinarmas Sekuritas)	Jakarta	Perdagangan komoditi	2004	75,38%	99,98%	311.845	177.485
PT Autopro Utama Perkasa (AUP) (melalui PT Jakarta Teknologi Utama)	Jakarta	Bengkel	2006	99,98%	99,98%	30.903	30.200
Sinar Mas Insurance (SMI) (melalui PT Asuransi Sinar Mas dan PT Shinta Utama)	Republik Demokrasi Timor Leste	Asuransi kerugian	2011	99,88%	99,88%	65.061	26.552
Nanjing Sinar Mas & Zijin Venture Capital Management (NSZ) (melalui Global Asian Investment Limited)	Nanjing, China	Manajemen dana	2012	91,36%	91,36%	84.942	19.985
PT Techno Mandiri Utama (TMU) (melalui PT Jakarta Teknologi Utama)	Jakarta	Perdagangan umum	2017	60,00%	60,00%	12.814	13.066
PT Techno Karya Utama (TKU) (melalui PT Jakarta Teknologi Utama)	Jakarta	Perdagangan umum	2017	100,00%	100,00%	2.050	2.055
PT Toko Onderdil (TO) (melalui PT Jakarta Teknologi Utama)	Jakarta	Perdagangan umum	2017	100,00%	100,00%	1.440	1.665
PT Dana Pinjaman Inklusif (DPI) (melalui PT Arthamas Solusindo)	Jakarta	Layanan pinjam meminjam uang berbasis teknologi	2017	65,00%	100,00%	26.792	1.013
			2017	1,73%	45,00%	14.631	80

*) entitas anak yang belum beroperasi

Berikut ini adalah rincian Entitas Bertujuan Khusus (EBK) yang dikonsolidasikan melalui AJSM, entitas anak, pada tanggal 31 Desember 2018 dan 2017:

	Tahun beroperasi secara komersial	Jumlah aset sebelum eliminasi 31 Desember	
		2018	2017
RD RHB Smile Fixed Income Fund	2014	473.127	481.064
RD BNP Paribas Maxi Obligasi	2014	372.604	405.691
RD SAM Cendrawasih Fund	2014	331.759	354.756
MNC Dana Pendapatan Tetap II	2016	26.498	46.509
RD Pratama Dana Optimum Saham	2017	213.251	12.547
RD Terproteksi (RT) :			
BNI-AM Proteksi Sriwijaya Seri X	2014	-	273.809
Sucorinvest Proteksi 9	2014	-	57.188
RHB Capital Protected Fund 27	2014	109.806	318.228
BNI-AM Proteksi Megapundi V	2014	-	260.007
Batavia C Optima 74	2014	197.423	202.283
Pratama Terproteksi I	2014	206.424	217.057
HPAM Smart Protected II	2014	-	202.748
HPAM Smart Protected III	2014	-	73.578
Danareksa Terproteksi XVIII	2014	-	126.160
Sucorinvest Proteksi 14	2015	101.173	290.407
Batavia Proteksi Cemerlang 27	2015	-	393.315
MNC Dana Terproteksi IX	2016	222.057	246.958
Syailendra Capital Protected Fund 12	2016	217.708	241.093

PT SINAR MAS MULTIARTHA Tbk DAN ENTITAS ANAK
Catatan atas Laporan Keuangan Konsolidasian
Untuk Tahun-tahun yang Berakhir 31 Desember 2018 dan 2017
(Angka-angka Disajikan dalam Jutaan Rupiah, kecuali Dinyatakan Lain)

	Tahun beroperasi secara komersial	Jumlah aset sebelum eliminasi 31 Desember	
		2018	2017
RD Terproteksi (RT) :			
HPAM Smart Protected IV	2015	227.894	237.155
Syailendra Capital Protected Fund 7	2015	222.454	246.768
Victoria 1	2016	219.607	241.227
SAM Dana Obligasi Terproteksi III	2016	211.843	235.425
Premier Proteksi IX	2016	209.224	233.777
Cipta Proteksi Dinamis 1	2016	216.121	236.084
CIMB-Principal CPF XIX	2016	207.450	231.991
Trimegah Terproteksi 3	2016	208.246	230.806
Syailendra Capital Protected Fund 11	2015	100.451	104.869
Insight Terproteksi 18	2017	283.710	326.122
Insight Terproteksi 16	2017	231.315	240.338
Suconrivest Proteksi 13	2017	220.721	225.211
Syailendra Capital Protected Fund 24	2017	-	218.630
MNC Dana Terproteksi XVII	2017	196.328	208.136
SAM Dana Obligasi Terproteksi V	2017	122.609	136.452
Cipta Proteksi IV	2017	111.897	120.563
Insight Terproteksi 11	2017	100.943	107.813
Syailendra Capital Protected Fund 12	2017	203.348	212.175
Insight Terproteksi 34	2018	220.991	-
MNC Terproteksi 24	2018	218.146	-
SAM Obligasi Terproteksi 8	2018	153.208	-
MNC Dana Terproteksi 30	2018	104.533	-
Insight terproteksi Syariah V	2018	43.314	-

Informasi keuangan entitas anak yang dimiliki oleh kepentingan nonpengendali dalam jumlah material pada tanggal dan untuk tahun-tahun yang berakhir 31 Desember 2018 dan 2017 adalah sebagai berikut:

Nama	2018		Bagian Laba
	Bagian Kepentingan Kepemilikan	Saldo Akumulasi	
	%		
PT Asuransi Jiwa Sinarmas MSIG (AJSM)	50,00	3.547.470	185.374
PT Bank Sinarmas Tbk (BS)	41,17	1.872.441	20.780
Nama	2017		Bagian Laba
	Bagian Kepentingan Kepemilikan	Saldo Akumulasi	
	%		
PT Asuransi Jiwa Sinarmas MSIG (AJSM)	50,00	4.358.984	260.537
PT Bank Sinarmas Tbk (BS)	41,17	1.867.404	134.024

Berikut adalah ringkasan informasi keuangan dari entitas anak. Jumlah-jumlah tersebut sebelum dieliminasi dengan transaksi antar entitas dalam Grup.

PT SINAR MAS MULTIARTHA Tbk DAN ENTITAS ANAK
Catatan atas Laporan Keuangan Konsolidasian
Untuk Tahun-tahun yang Berakhir 31 Desember 2018 dan 2017
(Angka-angka Disajikan dalam Jutaan Rupiah, kecuali Dinyatakan Lain)

Ringkasan laporan posisi keuangan pada tanggal 31 Desember 2018 dan 2017:

	2018		2017	
	AJSM	BS	AJSM	BS
Jumlah aset	15.554.685	30.748.742	16.765.210	30.404.078
Jumlah liabilitas	8.348.221	25.892.322	8.072.314	25.559.894
Jumlah ekuitas	7.206.464	4.856.420	8.692.896	4.844.184

Ringkasan laporan laba rugi dan penghasilan komprehensif lain pada tahun 2018 dan 2017:

	2018		2017	
	AJSM	BS	AJSM	BS
Pendapatan	5.094.071	2.830.349	5.234.161	2.465.077
Laba sebelum pajak	337.944	75.863	461.005	407.459
Jumlah penghasilan (rugi) komprehensif	(106.432)	12.236	853.990	335.708
Teratribusikan pada kepentingan non pengendali	187.339	20.780	260.537	134.024

Ringkasan informasi arus kas pada tahun 2018 dan 2017:

	2018		2017	
	AJSM	BS	AJSM	BS
Operasi	(29.647)	(950.257)	(1.699.335)	(807.980)
Investasi	893.226	(187.899)	2.345.373	(210.980)
Pendanaan	(1.100.000)	-	(104.835)	33.154
Kenaikan (Penurunan) bersih kas dan setara kas	(236.421)	(1.138.156)	541.203	(985.806)

PT Dasar Dana Pinjaman (PDP)

Pada bulan Juli 2018, ITOCHU Corporation melakukan pembelian saham PT PDP sebanyak 2.501 lembar saham sebesar Rp 705.250 atau setara dengan 33,34%, serta Perusahaan membeli saham sebanyak 1 lembar saham dari PT Sinarmas Sekuritas, sehingga persentase kepemilikan Perusahaan pada PDP sebesar 66,67%.

Pada bulan April 2017, Perusahaan menambah setoran modal pada PDP sebesar Rp 2.500 sehingga meningkatkan persentase kepemilikan Perusahaan pada PDP dari 99,96% menjadi 99,98%.

PDP telah memperoleh ijin dari Otoritas Jasa Keuangan untuk menjalankan usaha layanan pinjam meminjam uang berbasis teknologi informasi melalui Surat OJK No. KEP-49/D.05/2017 tanggal 6 Juli 2017.

PT Orientee Mas Sejahtera (OMS)

Pada bulan Mei 2018, Perusahaan melakukan setoran modal kepada OMS sebesar Rp 2.900 sehingga meningkatkan persentase kepemilikan Perusahaan pada OMS dari 99,18% menjadi 99,44%.

Pada bulan Januari 2018, Perusahaan melakukan setoran modal kepada OMS sebesar Rp 1.000 sehingga meningkatkan persentase kepemilikan Perusahaan pada OMS dari 99,02% menjadi 99,18%.

PT SINAR MAS MULTIARTHA Tbk DAN ENTITAS ANAK
Catatan atas Laporan Keuangan Konsolidasian
Untuk Tahun-tahun yang Berakhir 31 Desember 2018 dan 2017
(Angka-angka Disajikan dalam Jutaan Rupiah, kecuali Dinyatakan Lain)

PT Dana Pinjaman Inklusif (DPI)

Pada bulan Januari 2018, Perusahaan melakukan setoran modal kepada DPI sebesar Rp 2.500 sehingga meningkatkan persentase kepemilikan Perusahaan pada DPI dari 55,00% menjadi 98,27%.

PT Jakarta Teknologi Utama (JTU)

Pada bulan Mei 2018, Perusahaan menambah setoran modal pada JTU sebesar Rp 50.000 sehingga meningkatkan persentase kepemilikan Perusahaan pada JTU dari 99,97% menjadi 99,98%.

PT Bank Sinarmas Tbk (BS)

BS telah memperoleh izin dari Menteri Keuangan Republik Indonesia untuk menjalankan usaha di bidang perbankan melalui Surat Keputusan No.KEP-156/KMK.013/1990 tanggal 16 Februari 1990. Sesuai dengan Surat Keputusan Bank Indonesia No. 27/156/KEP/DIR tanggal 22 Maret 1995, BS memperoleh peningkatan status menjadi Bank Devisa. BS telah memperoleh izin usaha unit usaha syariah dari Bank Indonesia berdasarkan Surat Keputusan Deputi Gubernur Bank Indonesia No. 11/13/KEP.DpG/2009 tanggal 27 Oktober 2009.

Pada tanggal 29 November 2010, BS mendapat pernyataan efektif dari Ketua Bapepam dan LK (sekarang OJK) melalui Surat Keputusan No. S-10683/BL/2010 atas penawaran umum perdana saham dan telah menjadi perusahaan terbuka.

Selama tahun 2018, Perusahaan dan pemegang saham kepentingan nonpengendali (masyarakat) BS melakukan konversi atas waran BS menjadi saham, dimana persentase kepemilikan Perusahaan terdilusi 55,59%, sedangkan persentase kepemilikan SU meningkat menjadi 3,24% pada tanggal 31 Desember 2018. Tidak terdapat dampak dilusi yang signifikan atas persentase kepemilikan yang dicatat pada komponen ekuitas lainnya pada bagian ekuitas dalam laporan posisi keuangan konsolidasian (Catatan 36).

Selama tahun 2017, Perusahaan dan pemegang saham kepentingan nonpengendali (masyarakat) BS melakukan konversi atas waran BS menjadi saham, dimana persentase kepemilikan Perusahaan terdilusi 55,59%, sedangkan persentase kepemilikan SU meningkat menjadi 3,24% pada tanggal 31 Desember 2017. Dampak dilusi atas persentase kepemilikan sebesar Rp 1.290 dicatat pada komponen ekuitas lainnya pada bagian ekuitas dalam laporan posisi keuangan konsolidasian (Catatan 36).

PT Asuransi Jiwa Sinarmas MSIG (AJSM)

AJSM telah memperoleh izin dari Menteri Keuangan Republik Indonesia untuk menyelenggarakan usaha asuransi jiwa berdasarkan Surat Keputusan Menteri Keuangan No. KEP-107/KM.13/1989 tanggal 5 Agustus 1989.

Pada tahun 2018, AJSM telah membagikan kas dividen sebesar Rp 1.380.000 kepada para pemegang saham sesuai dengan persentase kepemilikan.

PT Asuransi Simas Jiwa (ASJ)

ASJ telah memperoleh ijin usaha dari Menteri Keuangan Republik Indonesia untuk menjalankan usaha asuransi berdasarkan surat keputusan Menteri Keuangan No. 602/KMK.17/1995 tanggal 18 Desember 1995.

PT SINAR MAS MULTIARTHA Tbk DAN ENTITAS ANAK
Catatan atas Laporan Keuangan Konsolidasian
Untuk Tahun-tahun yang Berakhir 31 Desember 2018 dan 2017
(Angka-angka Disajikan dalam Jutaan Rupiah, kecuali Dinyatakan Lain)

PT Asuransi Sinar Mas (ASM)

ASM telah memperoleh izin dari Menteri Keuangan Republik Indonesia melalui Direktorat Jenderal Moneter Dalam Negeri untuk menyelenggarakan usaha asuransi kerugian berdasarkan Surat Keputusan No. Kep-2562/MD/1986 tanggal 21 April 1986. ASM telah memperoleh izin dari Menteri Keuangan Republik Indonesia untuk membuka cabang dengan prinsip syariah berdasarkan Surat Keputusan Menteri Keuangan No. 253/KM.6/2004 tanggal 25 Juni 2004.

Pada tahun 2018, ASM telah membagikan kas dividen sebesar Rp 120.000 kepada para pemegang saham sesuai dengan persentase kepemilikan.

PT Sinar Mas Multifinance (SMF)

Pada bulan September 2018, Perusahaan menambah setoran modal pada SMF sebesar Rp 40.000 sehingga meningkatkan persentase kepemilikan Perusahaan pada SMF dari 99,99% menjadi 99,99%.

SMF telah memperoleh izin dari Menteri Keuangan Republik Indonesia untuk menjalankan usaha di bidang sewa pembiayaan, anjak piutang dan pembiayaan konsumen berdasarkan Surat Keputusan No. 441/KMK.017/1996 tanggal 21 Juni 1996.

PT Asuransi Simas Insurtech (ASI) (d/h PT Asuransi Simas Net)

Pada bulan September 2018, Perusahaan menambah setoran modal pada ASI sebesar Rp 39.000 sehingga meningkatkan persentase kepemilikan Perusahaan pada ASI dari 15,00% menjadi 24,60%.

Pada tanggal 13 Oktober 2017, SMF mengakuisisi 85.000 lembar saham PT Asuransi Simas Net (ASN) dari PT Asuransi Sinar Mas (ASM), dan membayar sejumlah Rp 85.000, mencerminkan kepemilikan sebesar 85,00% pengendalian atas ASN. Selain itu SMF dan Perusahaan melakukan penambahan investasi pada ASN masing-masing sebesar Rp 42.500 dan Rp 7.500 secara proporsional sehingga jumlah investasi SMF menjadi sebesar Rp 127.500 dengan kepemilikan 85,00%.

SMF dan ASN merupakan entitas dengan pemegang saham yang sama, maka akuisisi yang dilakukan SMF atas ASN dilakukan dengan metode penyatuan kepemilikan (*pooling of interest method*) sesuai dengan Pernyataan Standar Akuntansi Keuangan (PSAK) No. 38 (Revisi 2012), "Kombinasi Bisnis Entitas Sepengendali".

Berdasarkan Akta Penyertaan Keputusan Para Pemegang Saham Luar Biasa No. 12 tanggal 22 Nopember 2018 dari Syofilawati, S.H., notaris di Kota Bekasi, menyetujui perubahan nama PT Asuransi Simas Net (ASN) menjadi PT Asuransi Simas Insurtech (ASI).

PT AB Sinar Mas Multifinance (ABSM)

ABSM telah memperoleh izin dari Menteri Keuangan Republik Indonesia untuk menjalankan usaha di bidang sewa pembiayaan, anjak piutang dan pembiayaan konsumen berdasarkan Surat Keputusan No. 525/KMK.017/1995 tanggal 17 November 1995.

Pada tahun 2017, ABSM membagikan dividen kas sebesar Rp 118.745 kepada para pemegang saham sesuai dengan presentase kepemilikan. Perusahaan menambah setoran pada ABSM sebesar Rp 250.000 sehingga meningkatkan persentase kepemilikan Perusahaan pada ABSM.

PT SINAR MAS MULTIARTHA Tbk DAN ENTITAS ANAK
Catatan atas Laporan Keuangan Konsolidasian
Untuk Tahun-tahun yang Berakhir 31 Desember 2018 dan 2017
(Angka-angka Disajikan dalam Jutaan Rupiah, kecuali Dinyatakan Lain)

PT Sinarmas Sekuritas (SMS)

SMS telah memperoleh izin dari Badan Pengawas Pasar Modal dan Lembaga Keuangan (Bapepam dan LK atau OJK) sebagai penjamin emisi efek, perantara pedagang efek dan manajer investasi, masing-masing melalui Surat Keputusan Bapepam No. Kep-82/PM/1992 tanggal 29 Februari 1992, No. Kep-83/PM/1992 tanggal 29 Februari 1992 dan No. Kep-02/PM/MI/2000 tanggal 15 Mei 2000.

Pada tahun 2018, SMS telah membagikan kas dividen sebesar Rp 300.000 kepada para pemegang saham sesuai dengan persentase kepemilikan.

PT Sinarmas Futures (SF)

SF telah memperoleh izin usaha untuk menyelenggarakan kegiatan sebagai pialang berjangka dari Badan Pengawas Perdagangan Berjangka Komoditi melalui surat No. 889/BAPPEBTI/SI/3/2006 tanggal 27 Maret 2006.

PT Sinarmas Asset Management (SAM)

SAM telah memperoleh ijin usaha untuk melakukan kegiatan usaha sebagai manajer investasi dari Badan Pengawas Pasar Modal dan Lembaga Keuangan (Bapepam dan LK atau sekarang OJK) melalui surat No. KEP-03/BL/MI/2012 tanggal 9 April 2012.

PT Sinartama Gunita (STG)

STG telah memperoleh izin untuk melakukan kegiatan sebagai Biro Administrasi Efek dari Badan Pengawas Pasar Modal dan Lembaga Keuangan (Bapepam dan LK atau sekarang OJK) melalui surat No. Kep-82/PM/1991 tanggal 30 September 1991.

d. Karyawan, Direksi dan Dewan Komisaris

Susunan pengurus Perusahaan pada tanggal 31 Desember 2018 dan 2017 adalah sebagai berikut:

Komisaris Utama	:	Indra Widjaja
Komisaris	:	Howen Widjaja Fuganto Widjaja
Komisaris Independen	:	Robinson Simbolon Burhanuddin Abdullah
Direktur Utama	:	Doddy Susanto
Direktur	:	Kurniawan Udjaja Dani Lihardja Kokarjadi Chandra
Direktur Tidak Terafiliasi	:	Agus Leman Gunawan

Susunan Komite Audit pada tanggal 31 Desember 2018 dan 2017, adalah sebagai berikut:

	<u>2018</u>	<u>2017</u>
Ketua	:	Robinson Simbolon
Anggota	:	Herawan Hadidjaja Rusli Prakarsa

PT SINAR MAS MULTIARTHA Tbk DAN ENTITAS ANAK
Catatan atas Laporan Keuangan Konsolidasian
Untuk Tahun-tahun yang Berakhir 31 Desember 2018 dan 2017
(Angka-angka Disajikan dalam Jutaan Rupiah, kecuali Dinyatakan Lain)

Pembentukan Komite Audit Perusahaan telah sesuai dengan Peraturan Bapepam-LK No. IX.1.5 mengenai "Pembentukan dan Pedoman Pelaksanaan Kerja Komite Audit".

Personel manajemen kunci Grup terdiri dari Komisaris, Direksi, Kepala Divisi, *Group Head*, Koordinator Wilayah dan Pimpinan Cabang.

Jumlah karyawan tetap Perusahaan (tidak diaudit) pada tanggal 31 Desember 2018 dan 2017 masing-masing adalah 15 dan 12 karyawan, sedangkan jumlah karyawan tetap gabungan Grup (tidak diaudit) pada tanggal 31 Desember 2018 dan 2017 masing-masing adalah 6.086 dan 5.760 karyawan.

Laporan keuangan konsolidasian PT Sinar Mas Multiartha Tbk dan entitas anak untuk tahun yang berakhir 31 Desember 2018 telah diselesaikan dan diotorisasi untuk terbit oleh Direksi Perusahaan pada tanggal 28 Maret 2019. Direksi Perusahaan bertanggung jawab atas penyusunan dan penyajian laporan keuangan konsolidasian tersebut.

2. Ikhtisar Kebijakan Akuntansi dan Pelaporan Keuangan Penting

a. Dasar Penyusunan dan Pengukuran Laporan Keuangan Konsolidasian

Laporan keuangan konsolidasian disusun dan disajikan dengan menggunakan Standar Akuntansi Keuangan di Indonesia, meliputi pernyataan dan interpretasi yang diterbitkan oleh Dewan Standar Akuntansi Keuangan Ikatan Akuntan Indonesia (IAI) dan Dewan Standar Akuntansi Syariah IAI, dan Peraturan OJK No. VIII.G.7 tentang "Penyajian dan Pengungkapan Laporan Keuangan Emiten atau Perusahaan Publik".

Dasar pengukuran laporan keuangan konsolidasian ini adalah konsep biaya perolehan, kecuali beberapa akun tertentu disusun berdasarkan pengukuran lain, sebagaimana diuraikan dalam kebijakan akuntansi masing-masing akun tersebut. Laporan keuangan konsolidasian ini disusun dengan metode akrual, kecuali laporan arus kas.

Laporan arus kas konsolidasian disusun dengan menggunakan metode langsung dimodifikasi dengan mengelompokkan arus kas dalam aktivitas operasi, investasi dan pendanaan. Untuk tujuan penyusunan laporan arus kas konsolidasian, kas dan setara kas terdiri dari kas, kas dibank, giro pada Bank Indonesia, simpanan yang sangat likuid dengan jatuh tempo tiga (3) bulan atau kurang dari tanggal perolehan dan penempatan pada perusahaan sekuritas.

Kebijakan akuntansi yang diterapkan dalam penyusunan laporan keuangan konsolidasian untuk tahun yang berakhir 31 Desember 2018 adalah konsisten dengan kebijakan akuntansi yang diterapkan dalam penyusunan laporan keuangan konsolidasian untuk tahun yang berakhir 31 Desember 2017.

Mata uang yang digunakan dalam penyusunan dan penyajian laporan keuangan konsolidasian adalah mata uang Rupiah (Rupiah) yang juga merupakan mata uang fungsional Perusahaan.

b. Prinsip Konsolidasi

Laporan keuangan konsolidasian meliputi laporan keuangan Perusahaan dan entitas anak sebagaimana diungkapkan pada Catatan 1c.

PT SINAR MAS MULTIARTHA Tbk DAN ENTITAS ANAK
Catatan atas Laporan Keuangan Konsolidasian
Untuk Tahun-tahun yang Berakhir 31 Desember 2018 dan 2017
(Angka-angka Disajikan dalam Jutaan Rupiah, kecuali Dinyatakan Lain)

Laporan keuangan konsolidasian meliputi laporan keuangan Perusahaan dan entitas-entitas (termasuk entitas terstruktur) yang dikendalikan oleh Perusahaan dan entitas anak (Grup). Pengendalian diperoleh apabila Grup memiliki seluruh hal berikut ini:

- kekuasaan atas *investee*;
- eksposur atau hak atas imbal hasil variabel dari keterlibatannya dengan *investee*; dan
- kemampuan untuk menggunakan kekuasaannya atas *investee* untuk mempengaruhi jumlah imbal hasil Grup.

Pengkonsolidasian entitas anak dimulai pada saat Grup memperoleh pengendalian atas entitas anak dan berakhir pada saat Grup kehilangan pengendalian atas entitas anak. Secara khusus, penghasilan dan beban entitas anak yang diakuisisi atau dilepaskan selama tahun berjalan termasuk dalam laporan laba rugi dan penghasilan komprehensif lain konsolidasian sejak tanggal Grup memperoleh pengendalian sampai dengan tanggal Grup kehilangan pengendalian atas entitas anak.

Seluruh aset dan liabilitas, ekuitas, penghasilan, beban dan arus kas dalam intra kelompok usaha terkait dengan transaksi antar entitas dalam Grup dieliminasi secara penuh dalam laporan keuangan konsolidasian.

Laba rugi dan setiap komponen penghasilan komprehensif lain diatribusikan kepada pemilik Perusahaan dan kepentingan nonpengendali (KNP) meskipun hal tersebut mengakibatkan KNP memiliki saldo defisit.

KNP disajikan dalam laporan laba rugi dan penghasilan komprehensif lain konsolidasian dan dalam ekuitas pada laporan posisi keuangan konsolidasian, terpisah dari bagian yang dapat diatribusikan kepada pemilik Perusahaan.

Transaksi dengan KNP yang tidak mengakibatkan hilangnya pengendalian dicatat sebagai transaksi ekuitas. Selisih antara nilai wajar imbalan yang dialihkan dengan bagian relatif atas nilai tercatat aset bersih entitas anak yang diakuisisi dicatat di ekuitas. Keuntungan atau kerugian dari pelepasan kepada KNP juga dicatat di ekuitas.

AJSM, entitas anak, mempunyai investasi pada beberapa entitas bertujuan khusus dalam bentuk reksa dana. Kepemilikan entitas anak dalam entitas ini dapat berfluktuasi dari hari ke hari sesuai dengan partisipasi entitas anak di entitas bertujuan khusus tersebut. Apabila entitas anak mengendalikan entitas ini, maka entitas ini dikonsolidasikan dengan kepentingan pihak ketiga, apabila ada, disajikan sebagai aset neto yang diatribusikan ke pemegang unit dan laba yang diatribusikan ke pemegang unit masing-masing dalam laporan posisi keuangan konsolidasian dan laporan laba rugi dan penghasilan komprehensif lain konsolidasian.

c. Kombinasi Bisnis

Entitas Tidak Sepengendali

Kombinasi bisnis, kecuali kombinasi bisnis entitas sepengendali, dicatat dengan menggunakan metode akuisisi. Biaya perolehan dari sebuah akuisisi diukur pada nilai agregat imbalan yang dialihkan, diukur pada nilai wajar pada tanggal akuisisi dan jumlah setiap KNP pada pihak yang diakuisisi. Untuk setiap kombinasi bisnis, pihak pengakuisisi mengukur KNP pada entitas yang diakuisisi pada nilai wajar atau sebesar proporsi kepemilikan KNP atas aset neto yang teridentifikasi dari entitas yang diakuisisi. Biaya-biaya akuisisi yang timbul dibebankan langsung dan disajikan sebagai beban administrasi.

PT SINAR MAS MULTIARTHA Tbk DAN ENTITAS ANAK
Catatan atas Laporan Keuangan Konsolidasian
Untuk Tahun-tahun yang Berakhir 31 Desember 2018 dan 2017
(Angka-angka Disajikan dalam Jutaan Rupiah, kecuali Dinyatakan Lain)

Ketika melakukan akuisisi atas sebuah bisnis, Grup mengklasifikasikan dan menentukan aset keuangan yang diperoleh dan liabilitas keuangan yang diambil alih berdasarkan pada persyaratan kontraktual, kondisi ekonomi dan kondisi terkait lain yang ada pada tanggal akuisisi.

Dalam suatu kombinasi bisnis yang dilakukan secara bertahap, pada tanggal akuisisi pihak pengakuisisi mengukur kembali nilai wajar kepentingan ekuitas yang dimiliki sebelumnya pada pihak yang diakuisisi dan mengakui keuntungan atau kerugian yang dihasilkan dalam laba rugi.

Pada tanggal akuisisi, goodwill awalnya diukur pada harga perolehan yang merupakan selisih lebih nilai agregat dari imbalan yang dialihkan dan jumlah yang diakui untuk KNP atas aset bersih teridentifikasi yang diperoleh dan liabilitas yang diambil alih. Jika nilai agregat tersebut lebih kecil dari nilai wajar aset neto entitas anak yang diakuisisi, selisih tersebut diakui dalam laba rugi.

Setelah pengakuan awal, goodwill diukur pada jumlah tercatat dikurangi akumulasi kerugian penurunan nilai. Untuk tujuan uji penurunan nilai, goodwill yang diperoleh dari suatu kombinasi bisnis, sejak tanggal akuisisi, dialokasikan kepada setiap Unit Penghasil Kas ("UPK") dari Perusahaan dan/atau entitas anak yang diharapkan akan menerima manfaat dari sinergi kombinasi tersebut, terlepas dari apakah aset atau liabilitas lain dari pihak yang diakuisisi dialokasikan ke UPK tersebut.

Jika goodwill telah dialokasikan pada suatu UPK dan operasi tertentu atas UPK tersebut dihentikan, maka goodwill yang diasosiasikan dengan operasi yang dihentikan tersebut termasuk dalam jumlah tercatat operasi tersebut ketika menentukan keuntungan atau kerugian dari pelepasan. Goodwill yang dilepaskan tersebut diukur berdasarkan nilai relatif operasi yang dihentikan dan porsi UPK yang ditahan.

Entitas Sepengendali

Transaksi kombinasi bisnis entitas sepengendali, berupa pengalihan bisnis yang dilakukan dalam rangka reorganisasi entitas-entitas yang berada dalam suatu kelompok usaha yang sama, bukan merupakan perubahan kepemilikan dalam arti substansi ekonomi, sehingga transaksi tersebut diakui pada jumlah tercatat berdasarkan metode penyatuan kepemilikan.

Selisih antara jumlah imbalan yang dialihkan dan jumlah tercatat dari setiap kombinasi bisnis entitas sepengendali disajikan dalam akun tambahan modal disetor pada bagian ekuitas dalam laporan posisi keuangan konsolidasian.

Entitas yang melepas bisnis, dalam pelepasan bisnis entitas sepengendali, mengakui selisih antara imbalan yang diterima dan jumlah tercatat bisnis yang dilepas dalam akun tambahan modal disetor pada bagian ekuitas dalam laporan posisi keuangan konsolidasian.

d. Penjabaran Mata Uang Asing

Mata Uang Fungsional dan Pelaporan

Akun-akun yang tercakup dalam laporan keuangan setiap entitas dalam Grup diukur menggunakan mata uang dari lingkungan ekonomi utama dimana entitas beroperasi (mata uang fungsional).

Laporan keuangan konsolidasian disajikan dalam Rupiah, yang merupakan mata uang fungsional dan mata uang penyajian Grup.

PT SINAR MAS MULTIARTHA Tbk DAN ENTITAS ANAK
Catatan atas Laporan Keuangan Konsolidasian
Untuk Tahun-tahun yang Berakhir 31 Desember 2018 dan 2017
(Angka-angka Disajikan dalam Jutaan Rupiah, kecuali Dinyatakan Lain)

Transaksi dan Saldo

Transaksi dalam mata uang asing dijabarkan kedalam mata uang fungsional menggunakan kurs pada tanggal transaksi. Keuntungan atau kerugian selisih kurs yang timbul dari penyelesaian transaksi dan dari penjabaran pada kurs akhir tahun atas aset dan liabilitas moneter dalam mata uang asing diakui dalam laba rugi. Aset nonmoneter yang diukur pada nilai wajar dijabarkan menggunakan kurs pada tanggal nilai wajar ditentukan. Selisih penjabaran akun ekuitas dan akun nonmoneter serupa yang diukur pada nilai wajar diakui dalam laba rugi.

Pada tanggal 31 Desember 2018 dan 2017, kurs konversi yang digunakan Grup adalah kurs tengah Bank Indonesia yaitu masing-masing sebesar Rp 14.481,00 (dalam Rupiah penuh) dan Rp 13.548,00 (dalam Rupiah penuh) per US\$ 1.

Kurs yang digunakan BS, entitas anak yang bergerak di bidang perbankan, untuk menjabarkan aset dan liabilitas dalam mata uang asing pada tanggal 31 Desember 2018 dan 2017 adalah kurs tengah Reuters pukul 16.00 WIB yaitu masing-masing adalah sebesar Rp 14.380,00 (dalam Rupiah penuh) dan Rp 13.567,50 (dalam Rupiah penuh) per US\$ 1.

Kelompok Usaha Grup

Hasil usaha dan posisi keuangan dari kelompok usaha Grup yang memiliki mata uang fungsional yang berbeda dengan mata uang pelaporan, dijabarkan pada mata uang pelaporan sebagai berikut:

1. aset dan liabilitas dari setiap laporan posisi keuangan yang disajikan, dijabarkan pada kurs penutup pada tanggal laporan posisi keuangan;
2. penghasilan dan beban untuk setiap laporan laba rugi dijabarkan menggunakan kurs rata-rata; dan
3. seluruh selisih kurs yang timbul diakui dalam komponen ekuitas yang terpisah.

Dalam proses konsolidasi, selisih kurs yang timbul dari penjabaran investasi neto dalam kegiatan usaha luar negeri disajikan dalam ekuitas. Jika kegiatan usaha luar negeri tersebut dilepaskan, maka selisih kurs yang berasal dari penjabaran investasi neto dalam kegiatan usaha luar negeri tersebut, yang sebelumnya disajikan dalam ekuitas, diakui dalam laba rugi sebagai bagian dari keuntungan atau kerugian penjualan.

Pada tanggal 31 Desember 2018 dan 2017, mata uang fungsional Global Asian Investment Limited (GAI), entitas anak, dan Sinar Mas Insurance (SMI), entitas anak ASM, masing-masing adalah Dolar Amerika Serikat, sedangkan mata uang fungsional Nanjing Sinar Mas & ZiJin Venture Capital Management Co Ltd (NSZ), entitas anak GAI, menggunakan Yuan China.

Selisih kurs yang timbul dari penjabaran investasi neto dalam kegiatan usaha luar negeri disajikan dalam ekuitas. Jika kegiatan usaha luar negeri tersebut dilepaskan, maka selisih kurs yang berasal dari penjabaran investasi neto dalam kegiatan usaha luar negeri tersebut, yang sebelumnya disajikan dalam ekuitas, diakui dalam laba rugi sebagai bagian dari laba atau rugi penjualan.

Goodwill dan penyesuaian nilai wajar yang timbul dari akuisisi kegiatan usaha luar negeri diperlakukan sebagai aset dan liabilitas kegiatan usaha luar negeri dan dijabarkan menggunakan kurs penutup.

PT SINAR MAS MULTIARTHA Tbk DAN ENTITAS ANAK
Catatan atas Laporan Keuangan Konsolidasian
Untuk Tahun-tahun yang Berakhir 31 Desember 2018 dan 2017
(Angka-angka Disajikan dalam Jutaan Rupiah, kecuali Dinyatakan Lain)

e. Transaksi Pihak Berelasi

Orang atau entitas dikategorikan sebagai pihak berelasi Grup apabila memenuhi definisi pihak berelasi berdasarkan PSAK No. 7 "Pengungkapan Pihak-pihak Berelasi".

Semua transaksi signifikan dengan pihak berelasi telah diungkapkan dalam laporan keuangan konsolidasian.

f. Kas dan Bank

Kas dan bank terdiri dari kas dan kas di bank, serta investasi jangka pendek, dengan jangka waktu jatuh tempo tiga bulan atau kurang sejak tanggal penempatannya dan tidak dijamin dan tidak dibatasi pencairannya.

g. Instrumen Keuangan

Pembelian atau penjualan yang reguler atas instrumen keuangan diakui pada tanggal transaksi.

Instrumen keuangan pada pengakuan awal diukur pada nilai wajarnya, yang merupakan nilai wajar kas yang diserahkan (dalam hal aset keuangan) atau yang diterima (dalam hal liabilitas keuangan). Nilai wajar ditentukan dengan mengacu pada harga transaksi atau harga pasar yang berlaku. Jika harga pasar tidak dapat ditentukan dengan andal, maka nilai wajar dihitung berdasarkan estimasi jumlah seluruh pembayaran atau penerimaan kas masa depan, yang didiskontokan menggunakan suku bunga pasar yang berlaku untuk instrumen sejenis dengan jatuh tempo yang sama atau hampir sama. Pengukuran awal instrumen keuangan termasuk biaya transaksi, kecuali untuk instrumen keuangan yang diukur pada nilai wajar melalui laba rugi.

Biaya transaksi diamortisasi sepanjang umur instrumen menggunakan metode suku bunga efektif.

Pengklasifikasian instrumen keuangan dilakukan berdasarkan tujuan perolehan instrumen tersebut dan mempertimbangkan apakah instrumen tersebut memiliki kuotasi harga di pasar aktif. Pada saat pengakuan awal, Grup mengklasifikasikan instrumen keuangan dalam kategori berikut: aset keuangan yang diukur pada nilai wajar melalui laba rugi, pinjaman yang diberikan dan piutang, investasi dimiliki hingga jatuh tempo, aset keuangan tersedia untuk dijual, liabilitas keuangan yang diukur pada nilai wajar melalui laba rugi dan liabilitas keuangan lain-lain; dan melakukan evaluasi kembali atas kategori-kategori tersebut pada setiap tanggal pelaporan, apabila diperlukan dan tidak melanggar ketentuan yang disyaratkan.

Laba/Rugi Hari ke-1

Apabila harga transaksi dalam suatu pasar yang tidak aktif berbeda dengan nilai wajar instrumen sejenis pada transaksi pasar terkini yang dapat diobservasi atau berbeda dengan nilai wajar yang dihitung menggunakan teknik penilaian dimana variabelnya merupakan data yang diperoleh dari pasar yang dapat diobservasi, maka Grup mengakui selisih antara harga transaksi dengan nilai wajar tersebut (yakni Laba/Rugi hari ke-1) dalam laba rugi, kecuali jika selisih tersebut memenuhi kriteria pengakuan sebagai aset yang lain. Dalam hal tidak terdapat data yang dapat diobservasi, maka selisih antara harga transaksi dan nilai yang ditentukan berdasarkan teknik penilaian hanya diakui dalam laba rugi apabila data tersebut menjadi dapat diobservasi atau pada saat instrumen tersebut dihentikan pengakuannya. Untuk masing-masing transaksi, Grup menerapkan metode pengakuan Laba/Rugi Hari ke-1 yang sesuai.

PT SINAR MAS MULTIARTHA Tbk DAN ENTITAS ANAK
Catatan atas Laporan Keuangan Konsolidasian
Untuk Tahun-tahun yang Berakhir 31 Desember 2018 dan 2017
(Angka-angka Disajikan dalam Jutaan Rupiah, kecuali Dinyatakan Lain)

Aset Keuangan

1. Aset keuangan yang diukur pada nilai wajar melalui laba rugi

Aset keuangan yang diukur pada nilai wajar melalui laba rugi meliputi aset keuangan yang diperoleh terutama untuk tujuan dijual kembali dalam waktu dekat (kelompok diperdagangkan) Derivatif juga diklasifikasikan sebagai dimiliki untuk diperdagangkan kecuali derivatif yang ditetapkan sebagai instrumen lindung nilai yang efektif.

Aset keuangan yang diukur pada nilai wajar melalui laba rugi dicatat pada laporan posisi keuangan konsolidasian pada nilai wajarnya. Perubahan nilai wajar langsung diakui dalam laba rugi. Bunga yang diperoleh dicatat sebagai pendapatan bunga, sedangkan pendapatan dividen dicatat sebagai bagian dari pendapatan lain-lain sesuai dengan persyaratan dalam kontrak, atau pada saat hak untuk memperoleh pembayaran atas dividen tersebut telah ditetapkan.

Pada tanggal 31 Desember 2018 dan 2017, kategori ini mencakup investasi jangka pendek berupa efek-efek (berupa obligasi, unit reksadana, saham dan waran yang diperdagangkan di PT Bursa Efek Indonesia) dan aset pemegang polis - unit link.

2. Pinjaman yang Diberikan dan Piutang

Pinjaman yang diberikan dan piutang adalah aset keuangan non-derivatif dengan pembayaran tetap atau telah ditentukan dan tidak mempunyai kuotasi di pasar aktif, yang selanjutnya diukur pada biaya perolehan diamortisasi menggunakan metode suku bunga efektif, dikurangi cadangan kerugian penurunan nilai.

Pada tanggal 31 Desember 2018 dan 2017, kategori ini mencakup kas dan bank, investasi jangka pendek (berupa deposito berjangka, penempatan pada bank lain dan efek-efek berupa tagihan wesel ekspor), piutang pembiayaan konsumen, tagihan anjak piutang, kredit, tagihan akseptasi, piutang perusahaan efek, piutang lain-lain, dan aset lain-lain (berupa uang jaminan).

3. Investasi Dimiliki Hingga Jatuh Tempo

Investasi dimiliki hingga jatuh tempo adalah aset keuangan non-derivatif dengan pembayaran tetap atau telah ditentukan dan jatuh temponya telah ditetapkan, dan manajemen Grup memiliki intensi positif dan kemampuan untuk memiliki aset keuangan tersebut hingga jatuh tempo. Apabila Grup menjual atau mereklasifikasi investasi dimiliki hingga jatuh tempo dalam jumlah yang lebih dari jumlah yang tidak signifikan sebelum jatuh tempo, maka seluruh aset keuangan dalam kategori tersebut terkena aturan pembatasan (*tainting rule*) dan harus direklasifikasi ke kelompok tersedia untuk dijual.

Investasi ini selanjutnya diukur pada biaya perolehan diamortisasi menggunakan metode suku bunga efektif, setelah dikurangi penurunan nilai.

Pada tanggal 31 Desember 2018 dan 2017, kategori ini mencakup investasi jangka pendek (berupa obligasi) dan penempatan pada Bank Indonesia dan bank lain.

4. Aset Keuangan Tersedia untuk Dijual

Aset keuangan tersedia untuk dijual merupakan aset yang ditetapkan sebagai tersedia untuk dijual atau tidak diklasifikasikan dalam kategori instrumen keuangan yang lain, dan selanjutnya diukur pada nilai wajar, dengan keuntungan atau kerugian yang belum direalisasi diakui pada bagian ekuitas sampai aset keuangan tersebut dihentikan pengakuannya atau dianggap telah mengalami penurunan nilai, dimana pada saat itu akumulasi keuntungan atau kerugian direklasifikasi ke laba rugi.

PT SINAR MAS MULTIARTHA Tbk DAN ENTITAS ANAK
Catatan atas Laporan Keuangan Konsolidasian
Untuk Tahun-tahun yang Berakhir 31 Desember 2018 dan 2017
(Angka-angka Disajikan dalam Jutaan Rupiah, kecuali Dinyatakan Lain)

Pada tanggal 31 Desember 2018 dan 2017, kategori ini mencakup investasi jangka pendek efek-efek (obligasi, *Republic Indonesia – ROI loans*, saham yang diperdagangkan di PT Bursa Efek Indonesia), dan investasi dalam saham.

Karena nilai wajarnya tidak dapat ditentukan secara andal, maka investasi Grup dalam saham sebagaimana diungkapkan dalam Catatan 17 dinyatakan pada biaya perolehan, setelah dikurangi penurunan nilai, jika ada.

Liabilitas Keuangan

1. Liabilitas keuangan yang diukur pada nilai wajar melalui laba rugi

Liabilitas keuangan diklasifikasikan dalam kategori ini apabila liabilitas tersebut merupakan hasil dari aktivitas perdagangan atau transaksi derivatif yang tidak dimaksudkan sebagai lindung nilai, atau jika Grup memilih untuk menetapkan liabilitas keuangan tersebut dalam kategori ini.

Perubahan dalam nilai wajar langsung diakui dalam laba rugi.

Pada tanggal 31 Desember 2018 dan 2017, kategori ini mencakup dana pemegang polis unit link dan liabilitas lain-lain berupa liabilitas derivatif.

2. Liabilitas Keuangan Lain-lain

Kategori ini merupakan liabilitas keuangan yang tidak dimiliki untuk diperdagangkan atau pada saat pengakuan awal tidak ditetapkan untuk diukur pada nilai wajar melalui laba rugi.

Instrumen keuangan yang diterbitkan atau komponen dari instrumen keuangan tersebut, yang tidak diklasifikasikan sebagai liabilitas keuangan yang diukur pada nilai wajar melalui laba rugi, diklasifikasikan sebagai liabilitas keuangan lain-lain, jika substansi perjanjian kontraktual mengharuskan Grup untuk menyerahkan kas atau aset keuangan lain kepada pemegang instrumen keuangan, atau jika liabilitas tersebut diselesaikan tidak melalui penukaran kas atau aset keuangan lain atau saham sendiri yang jumlahnya tetap atau telah ditetapkan.

Liabilitas keuangan lain-lain selanjutnya diukur pada biaya perolehan diamortisasi berdasarkan suku bunga efektif.

Pada tanggal 31 Desember 2018 dan 2017, kategori ini mencakup simpanan dan simpanan dari bank lain, efek yang dijual dengan janji beli kembali, liabilitas akseptasi, utang perusahaan efek, beban akrual, surat berharga yang diterbitkan, pinjaman yang diterima, dan liabilitas lain-lain.

Instrumen Keuangan Derivatif

Dalam usaha normalnya, Grup melakukan transaksi instrumen keuangan derivatif berupa kontrak tunai dan berjangka mata uang asing. Instrumen keuangan derivatif diukur dan disajikan di laporan posisi keuangan pada nilai wajar dengan menggunakan harga pasar. Derivatif dicatat sebagai aset apabila memiliki nilai wajar positif dan sebagai liabilitas apabila memiliki nilai wajar negatif. Keuntungan atau kerugian yang terjadi dari perubahan nilai wajar diakui dalam laba/rugi.

Saling Hapus Instrumen Keuangan

Aset keuangan dan liabilitas keuangan saling hapus dan nilai bersihnya disajikan dalam laporan posisi keuangan konsolidasian jika, dan hanya jika, Grup saat ini memiliki hak yang berkekuatan hukum untuk melakukan saling hapus atas jumlah yang telah diakui tersebut; dan berniat untuk menyelesaikan secara neto atau untuk merealisasikan aset dan menyelesaikan liabilitasnya secara simultan.

Penurunan Nilai Dari Aset Keuangan

Pada setiap tanggal laporan posisi keuangan, manajemen Grup menelaah apakah suatu aset keuangan atau kelompok aset keuangan telah mengalami penurunan nilai.

1. Aset keuangan pada biaya perolehan diamortisasi

Manajemen pertama-tama menentukan apakah terdapat bukti obyektif mengenai penurunan nilai secara individual atas aset keuangan yang signifikan secara individual, dan secara individual atau kolektif untuk aset keuangan yang jumlahnya tidak signifikan secara individual. Jika manajemen menentukan tidak terdapat bukti obyektif mengenai penurunan nilai atas aset keuangan yang dinilai secara individual, baik aset keuangan tersebut signifikan atau tidak signifikan, maka aset tersebut dimasukkan ke dalam kelompok aset keuangan yang memiliki karakteristik risiko kredit yang sejenis dan menilai penurunan nilai kelompok tersebut secara kolektif. Aset yang penurunan nilainya dinilai secara individual, dan untuk itu kerugian penurunan nilai diakui atau tetap diakui, tidak termasuk dalam penilaian penurunan nilai secara kolektif.

Jika terdapat bukti obyektif bahwa rugi penurunan nilai telah terjadi, maka jumlah kerugian tersebut diukur sebagai selisih antara nilai tercatat aset dengan nilai kini estimasi arus kas masa depan yang didiskonto menggunakan suku bunga efektif awal dari aset tersebut. Nilai tercatat aset tersebut langsung dikurangi dengan penurunan nilai yang terjadi atau menggunakan akun cadangan dan jumlah kerugian yang terjadi diakui dalam laba rugi.

Jika, pada tahun berikutnya, jumlah kerugian penurunan nilai berkurang karena suatu peristiwa yang terjadi setelah penurunan nilai tersebut diakui, maka dilakukan penyesuaian atas cadangan kerugian penurunan nilai yang sebelumnya diakui. Pemulihan penurunan nilai selanjutnya diakui dalam laba rugi, dengan ketentuan nilai tercatat aset setelah pemulihan penurunan nilai tidak melampaui biaya perolehan diamortisasi pada tanggal pemulihan tersebut.

2. Aset keuangan yang dicatat pada biaya perolehan

Jika terdapat bukti obyektif bahwa kerugian penurunan nilai telah terjadi atas instrumen ekuitas yang tidak memiliki kuotasi harga di pasar aktif dan tidak diukur pada nilai wajar karena nilai wajarnya tidak dapat diukur secara andal, maka jumlah kerugian penurunan nilai diukur berdasarkan selisih antara nilai tercatat aset keuangan dengan nilai kini dari estimasi arus kas masa depan yang didiskontokan pada tingkat pengembalian yang berlaku di pasar untuk aset keuangan serupa.

PT SINAR MAS MULTIARTHA Tbk DAN ENTITAS ANAK
Catatan atas Laporan Keuangan Konsolidasian
Untuk Tahun-tahun yang Berakhir 31 Desember 2018 dan 2017
(Angka-angka Disajikan dalam Jutaan Rupiah, kecuali Dinyatakan Lain)

3. Aset keuangan tersedia untuk dijual

Dalam hal instrumen ekuitas dalam kelompok tersedia untuk dijual, penelaahan penurunan nilai ditandai dengan penurunan nilai wajar dibawah biaya perolehannya yang signifikan dan berkelanjutan. Jika terdapat bukti obyektif penurunan nilai, maka kerugian penurunan nilai kumulatif yang dihitung dari selisih antara biaya perolehan dengan nilai wajar kini, dikurangi kerugian penurunan nilai yang sebelumnya telah diakui dalam laba rugi, dikeluarkan dari ekuitas dan diakui dalam laba rugi. Kerugian penurunan nilai tidak boleh dipulihkan melalui laba rugi. Kenaikan nilai wajar setelah terjadinya penurunan nilai diakui di ekuitas.

Dalam hal instrumen utang dalam kelompok tersedia untuk dijual, penurunan nilai ditelaah berdasarkan kriteria yang sama dengan aset keuangan yang dicatat pada biaya perolehan diamortisasi. Bunga tetap diakui berdasarkan suku bunga efektif asal yang diterapkan pada nilai tercatat aset yang telah diturunkan nilainya, dan dicatat sebagai bagian dari pendapatan bunga. Jika, pada tahun berikutnya, nilai wajar instrumen utang meningkat dan peningkatan nilai wajar tersebut karena suatu peristiwa yang terjadi setelah penurunan nilai tersebut diakui dalam laba rugi, maka penurunan nilai yang sebelumnya diakui harus dipulihkan melalui laba rugi.

Penghentian Pengakuan Aset dan Liabilitas Keuangan

1. Aset Keuangan

Aset keuangan (atau bagian dari aset keuangan atau kelompok aset keuangan serupa) dihentikan pengakuannya jika:

- a. Hak kontraktual atas arus kas yang berasal dari aset keuangan tersebut berakhir;
- b. Grup tetap memiliki hak untuk menerima arus kas dari aset keuangan tersebut, namun juga menanggung liabilitas kontraktual untuk membayar kepada pihak ketiga atas arus kas yang diterima tersebut secara penuh tanpa adanya penundaan yang signifikan berdasarkan suatu kesepakatan; atau
- c. Grup telah mentransfer haknya untuk menerima arus kas dari aset keuangan dan (i) telah mentransfer secara substansial seluruh risiko dan manfaat atas aset keuangan, atau (ii) secara substansial tidak mentransfer atau tidak memiliki seluruh risiko dan manfaat atas aset keuangan, namun telah mentransfer pengendalian atas aset keuangan tersebut.

2. Liabilitas Keuangan

Liabilitas keuangan dihentikan pengakuannya jika liabilitas keuangan tersebut berakhir, dibatalkan, atau telah kadaluarsa.

h. Pengukuran Nilai Wajar

Pengukuran nilai wajar didasarkan pada asumsi bahwa transaksi untuk menjual aset atau mengalihkan liabilitas akan terjadi:

- di pasar utama untuk aset atau liabilitas tersebut atau;
- jika tidak terdapat pasar utama, di pasar yang paling menguntungkan untuk aset atau liabilitas tersebut.

PT SINAR MAS MULTIARTHA Tbk DAN ENTITAS ANAK
Catatan atas Laporan Keuangan Konsolidasian
Untuk Tahun-tahun yang Berakhir 31 Desember 2018 dan 2017
(Angka-angka Disajikan dalam Jutaan Rupiah, kecuali Dinyatakan Lain)

Grup harus memiliki akses ke pasar utama atau pasar yang paling menguntungkan pada tanggal pengukuran.

Nilai wajar aset atau liabilitas diukur menggunakan asumsi yang akan digunakan pelaku pasar ketika menentukan harga aset atau liabilitas tersebut, dengan asumsi bahwa pelaku pasar bertindak dalam kepentingan ekonomi terbaiknya.

Pengukuran nilai wajar aset non-keuangan memperhitungkan kemampuan pelaku pasar untuk menghasilkan manfaat ekonomik dengan menggunakan aset dalam penggunaan tertinggi dan terbaiknya, atau dengan menjualnya kepada pelaku pasar lain yang akan menggunakan aset tersebut dalam penggunaan tertinggi dan terbaiknya.

Ketika Grup menggunakan teknik penilaian, maka Grup memaksimalkan penggunaan input yang dapat diobservasi yang relevan dan meminimalkan penggunaan input yang tidak dapat diobservasi.

Seluruh aset dan liabilitas yang mana nilai wajar aset atau liabilitas tersebut diukur atau diungkapkan, dikategorikan dalam hirarki nilai wajar sebagai berikut:

- Level 1 – harga kuotasian (tanpa penyesuaian) di pasar aktif untuk aset atau liabilitas yang identik;
- Level 2 – teknik penilaian dimana level input terendah yang signifikan terhadap pengukuran nilai wajar dapat diobservasi, baik secara langsung maupun tidak langsung;
- Level 3 – teknik penilaian dimana level input terendah yang signifikan terhadap pengukuran nilai wajar tidak dapat diobservasi.

Untuk aset dan liabilitas yang diukur pada nilai wajar secara berulang dalam laporan keuangan konsolidasian, maka Grup menentukan apakah telah terjadi transfer di antara level hirarki dengan menilai kembali pengkategorian level nilai wajar pada setiap akhir periode pelaporan.

i. Efek-efek

Efek-efek yang dimiliki terdiri dari Sertifikat Bank Indonesia, Sertifikat Deposito Bank Indonesia, obligasi, Reksadana, surat utang jangka menengah, tagihan wesel ekspor, dan efek-efek pasar uang dan pasar modal lainnya. Efek-efek disajikan dalam akun “Investasi jangka pendek”.

Obligasi terdiri dari Obligasi Pemerintah dan Obligasi korporasi yang dibeli dari pasar.

Efek-efek diklasifikasikan sebagai aset keuangan dalam kelompok diperdagangkan, pinjaman yang diberikan dan piutang, tersedia untuk dijual dan dimiliki hingga jatuh tempo. Lihat Catatan 2g untuk kebijakan akuntansi atas aset keuangan dalam kelompok diperdagangkan, pinjaman yang diberikan dan piutang tersedia untuk dijual dan dimiliki hingga jatuh tempo.

Pada pengukuran awal, efek-efek disajikan sebesar nilai wajar ditambah dengan biaya transaksi yang dapat diatribusikan secara langsung. Untuk efek-efek yang diukur pada nilai wajar melalui laba rugi, biaya transaksi diakui secara langsung sebagai laba/rugi.

PT SINAR MAS MULTIARTHA Tbk DAN ENTITAS ANAK
Catatan atas Laporan Keuangan Konsolidasian
Untuk Tahun-tahun yang Berakhir 31 Desember 2018 dan 2017
(Angka-angka Disajikan dalam Jutaan Rupiah, kecuali Dinyatakan Lain)

Investasi Sukuk

Investasi sukuk yang diukur pada biaya perolehan pada awalnya diakui sebesar biaya perolehan, termasuk biaya transaksi. Selisih antara biaya perolehan dan nilai nominal diamortisasi secara garis lurus selama jangka waktu sukuk dan diakui dalam laba rugi. Rugi penurunan nilai diakui dalam laba rugi apabila jumlah terpulihkan lebih kecil daripada jumlah tercatat.

Investasi sukuk yang diukur pada nilai wajar melalui laba rugi pada awalnya diakui sebesar biaya perolehan, tidak termasuk biaya transaksi. Setelah pengakuan awal, selisih antara nilai wajar dan jumlah tercatat diakui dalam laba rugi.

Investasi sukuk yang diukur pada nilai wajar melalui penghasilan komprehensif lain pada awalnya diakui sebesar biaya perolehan, termasuk biaya transaksi. Setelah pengakuan awal, selisih antara biaya perolehan dan nilai nominal diamortisasi secara garis lurus selama jangka waktu sukuk dan diakui dalam laba rugi. Keuntungan atau kerugian dari perubahan nilai wajar diakui dalam penghasilan komprehensif lain. Ketika investasi sukuk dihentikan pengakuannya, akumulasi keuntungan atau kerugian yang sebelumnya diakui dalam penghasilan komprehensif lain direklasifikasi ke laba rugi sebagai penyesuaian reklasifikasi. Rugi penurunan nilai diakui dalam laba rugi apabila jumlah terpulihkan lebih kecil daripada jumlah tercatat, setelah memperhitungkan saldo dalam penghasilan komprehensif lain.

j. Pembiayaan Konsumen

Pembiayaan konsumen adalah kegiatan pembiayaan untuk pengadaan barang berdasarkan kebutuhan konsumen dengan pembayaran secara angsuran;

Piutang pembiayaan konsumen dikategorikan sebagai pinjaman diberikan dan piutang dan dinyatakan pada biaya perolehan diamortisasi dikurangi dengan cadangan kerugian penurunan nilai (lihat Catatan 2g). Pendapatan bunga diakui berdasarkan metode suku bunga efektif.

Sehubungan dengan pembiayaan bersama dan penerusan kredit dengan pihak lain, kewajiban Grup adalah melakukan penagihan dan administrasi dari piutang-piutang yang dialihkan. Selisih antara suku bunga yang dibebankan Grup kepada nasabah dengan suku bunga yang ditetapkan oleh investor merupakan pendapatan bagi Grup dan dikreditkan langsung dalam akun "Pendapatan pembiayaan konsumen" pada laba rugi.

Apabila pembiayaan bersama dan penerusan kredit dilakukan secara *with recourse*, Grup akan membukukan aset dan liabilitas dari transaksi tersebut. Namun apabila dilakukan secara *without recourse*, aset dari transaksi tersebut akan disajikan secara bersih di laporan posisi keuangan konsolidasian.

Piutang dinyatakan tidak tertagih apabila debitur sudah tidak mampu membayar dan atau sulit untuk ditagih, serta telah menunggak lebih dari 90 - 120 hari.

Grup melakukan penarikan jaminan atas kendaraan apabila setelah dikeluarkannya Surat Peringatan (SP) sebanyak 2 kali dan konsumen tidak melakukan pembayaran. Ketika jaminan kendaraan ditarik dari konsumen, piutang pembiayaan konsumen dihapuskan.

PT SINAR MAS MULTIARTHA Tbk DAN ENTITAS ANAK
Catatan atas Laporan Keuangan Konsolidasian
Untuk Tahun-tahun yang Berakhir 31 Desember 2018 dan 2017
(Angka-angka Disajikan dalam Jutaan Rupiah, kecuali Dinyatakan Lain)

Jaminan kendaraan yang dikuasai kembali dinyatakan berdasarkan nilai terendah antara nilai tercatat piutang pembiayaan konsumen atau nilai realisasi bersih. Selisih antara nilai tercatat dan nilai realisasi bersih dicatat sebagai cadangan kerugian penurunan nilai dan dibebankan pada laba rugi. Dalam upaya penyelesaian piutang, konsumen memberi kuasa kepada Grup untuk menjual kendaraan ataupun melakukan tindakan lainnya bila terjadi wanprestasi terhadap perjanjian pembiayaan. Jika harga jual jaminan kendaraan lebih rendah dibandingkan dengan nilai saldo piutang pembiayaan, maka selisih tersebut dibebankan pada laba rugi.

k. Transaksi Sewa

Penentuan apakah suatu kontrak merupakan atau mengandung unsur sewa adalah berdasarkan substansi kontrak pada tanggal awal sewa, yakni apakah pemenuhan syarat kontrak tergantung pada penggunaan aset tertentu dan kontrak tersebut berisi hak untuk menggunakan aset tersebut.

Evaluasi ulang atas perjanjian sewa dilakukan setelah tanggal awal sewa hanya jika salah satu kondisi berikut terpenuhi:

1. Perlakuan Akuntansi sebagai *Lessee*

Sewa pembiayaan

Sewa pembiayaan, yang mengalihkan secara substansial seluruh risiko dan manfaat yang terkait dengan kepemilikan suatu aset kepada Grup, dikapitalisasi pada awal sewa sebesar nilai wajar aset sewaan atau sebesar nilai kini dari pembayaran sewa minimum, jika nilai kini lebih rendah dari nilai wajar. Pembayaran sewa dipisahkan antara bagian yang merupakan beban keuangan dan bagian yang merupakan pelunasan liabilitas sehingga menghasilkan suatu suku bunga periodik yang konstan atas saldo liabilitas. Beban keuangan dibebankan ke laba rugi tahun berjalan.

Aset sewaan disusutkan sepanjang estimasi umur manfaatnya. Apabila tidak terdapat keyakinan memadai bahwa Grup akan memperoleh hak kepemilikan atas aset tersebut pada akhir masa sewa, maka aset sewaan disusutkan sepanjang estimasi umur manfaat aset atau masa sewa, mana yang lebih pendek.

Sewa Operasi

Pembayaran sewa dalam sewa operasi diakui sebagai beban dalam laba rugi dengan dasar garis lurus (*straight-line basis*) selama masa sewa.

2. Perlakuan Akuntansi sebagai *Lessor*

Sewa pembiayaan

Sewa diklasifikasikan sebagai sewa pembiayaan apabila sewa tersebut mengalihkan secara substansial seluruh risiko dan manfaat yang terkait dengan kepemilikan suatu aset. Aset sewa pembiayaan disajikan dalam akun piutang sewa pembiayaan.

PT SINAR MAS MULTIARTHA Tbk DAN ENTITAS ANAK
Catatan atas Laporan Keuangan Konsolidasian
Untuk Tahun-tahun yang Berakhir 31 Desember 2018 dan 2017
(Angka-angka Disajikan dalam Jutaan Rupiah, kecuali Dinyatakan Lain)

Selisih antara piutang sewa pembiayaan ditambah nilai residu yang dijamin dengan biaya perolehan aset sewaan dicatat sebagai penghasilan pembiayaan tangguhan dan dialokasikan sebagai pendapatan selama masa sewa berdasarkan suatu tingkat pengembalian berkala yang tetap dari piutang sewa pembiayaan. Grup tidak mengakui pendapatan bunga dari piutang sewa pembiayaan yang telah menunggak pembayaran lebih dari 90 hari. Pendapatan tersebut diakui pada saat pendapatan tersebut telah diterima.

Apabila aset sewaan dijual kepada *lessee* sebelum masa sewa berakhir, maka perbedaan harga jual dengan piutang sewa pembiayaan dicatat sebagai keuntungan atau kerugian pada saat terjadinya.

Apabila aset sewaan ditarik/dimiliki kembali (*repossessed*) dan kemudian dijual, maka biaya perolehan aset tersebut dikeluarkan dari akun yang bersangkutan dan keuntungan atau kerugian yang terjadi dicatat dalam laba rugi.

Sewa operasi

Sewa dimana Grup tetap mempertahankan secara substansial seluruh risiko dan manfaat yang terkait dengan kepemilikan suatu aset diklasifikasikan sebagai sewa operasi. Biaya langsung awal yang dapat diatribusikan secara langsung dengan negosiasi dan pengaturan sewa operasi ditambahkan ke nilai tercatat aset sewaan dan diakui ke laba rugi tahun berjalan selama masa sewa sesuai dengan dasar pengakuan pendapatan sewa.

I. Anjak Piutang

Anjak piutang adalah kegiatan pembiayaan dalam bentuk pembelian piutang dagang jangka pendek suatu Grup berikut pengurusan atas piutang tersebut.

Tagihan anjak piutang dikategorikan sebagai pinjaman diberikan dan piutang dan dinyatakan pada biaya perolehan diamortisasi dikurangi dengan cadangan kerugian penurunan nilai (lihat Catatan 2g).

Dalam transaksi pengalihan piutang, Grup mengalihkan tagihan anjak piutang kepada investor sebesar jumlah dana yang diterima dari investor. Kewajiban Grup adalah melakukan penagihan dan administrasi dari piutang-piutang yang dialihkan. Selisih antara suku bunga yang dibebankan Grup kepada nasabah dengan suku bunga yang ditetapkan oleh investor merupakan pendapatan bagi Grup dan dikreditkan langsung dalam akun "Pendapatan anjak piutang" pada laba rugi.

Apabila transaksi pengalihan piutang dilakukan secara *with recourse*, Grup akan membukukan aset dan liabilitas dari transaksi tersebut. Namun apabila dilakukan secara *without recourse*, aset dari transaksi tersebut akan disajikan secara bersih di laporan posisi keuangan.

Tagihan anjak piutang dihapusbukukan terhadap cadangan kerugian penurunan nilai tagihan anjak piutang pada saat manajemen berpendapat bahwa konsumen tersebut harus dihapuskan karena secara operasional konsumen sudah tidak mampu membayar atau sulit untuk ditagih. Penerimaan kembali atas tagihan anjak piutang yang telah dihapusbukukan pada periode berjalan ataupun periode yang telah lalu, dikreditkan dengan menyesuaikan pada akun cadangan kerugian penurunan nilai.

m. Aset dan Dana Pemegang Polis Unit Link

Kontrak jangka panjang (polis unit link) dihubungkan dengan investasi tertentu. Kontrak tersebut memberikan manfaat kepada pemegang polis, dimana seluruhnya atau sebagian ditentukan oleh nilai dari spesifik investasi atau pendapatan dari investasi tersebut. Kontrak tersebut juga memberikan manfaat proteksi asuransi jiwa yang dijamin dengan manfaat kematian.

Investasi dari polis unit link diakui dan dicatat pada nilai wajar pada tanggal laporan posisi keuangan; biaya transaksi awal dan penyesuaian nilai wajar dan keuntungan dan kerugian yang direalisasi diakui pada laba rugi.

Liabilitas yang timbul dari polis unit link dibukukan sebagai dana pemegang polis unit link yang dicatat pada nilai wajar melalui laba rugi. Nilai wajar diukur dengan nilai wajar dari aset yang mendasari (*underlying assets*).

n. Kredit

Kredit yang diberikan adalah penyediaan uang atau tagihan yang dapat disetarakan dengan kas, berdasarkan persetujuan atau kesepakatan pinjam-meminjam dengan debitur yang mewajibkan debitur untuk melunasi utang berikut bunganya setelah jangka waktu tertentu.

Kredit yang diberikan diklasifikasikan sebagai aset keuangan dalam kelompok pinjaman yang diberikan dan piutang (Catatan 2g).

Termasuk dalam kredit yang diberikan adalah pembiayaan syariah yang terdiri dari piutang murabahah dan pembiayaan mudharabah. Murabahah adalah akad jual beli barang dengan harga jual sebesar biaya perolehan ditambah keuntungan (margin) yang disepakati dan penjual harus mengungkapkan biaya perolehan barang tersebut kepada pembeli. Mudharabah adalah akad kerjasama usaha antara bank sebagai pemilik dana (shahibul maal) dan nasabah selaku pengelola dana (mudharib), menjalankan usaha dengan penentuan awal keuntungan dan kerugian (nisbah).

Pembiayaan syariah disajikan sebesar jumlah pembiayaan dikurangi dengan cadangan kerugian penurunan nilai dengan jumlah minimum berdasarkan Peraturan Bank Indonesia yang berlaku, dengan perubahan terakhir berdasarkan Peraturan Otoritas Jasa Keuangan (POJK) No. 16/POJK.03/2014 tanggal 18 November 2014 dan Surat Edaran OJK No. 8/SEOJK.03/2015 tanggal 10 Maret 2015 tentang Penilaian Kualitas Aset Bank Umum Syariah dan Unit Usaha Syariah.

Pembiayaan syariah dengan akad murabahah disajikan sebesar jumlah pembiayaan dikurangi cadangan kerugian penurunan nilai sesuai dengan PSAK No. 102 (2013) menggantikan PSAK No. 102 (2007).

Ketika kredit yang diberikan tidak tertagih, kredit tersebut dihapus buku dengan menjurnal balik cadangan kerugian penurunan nilai. Kredit yang diberikan tersebut dapat dihapus buku setelah semua prosedur yang diperlukan telah dilakukan dan jumlah kerugian telah ditentukan.

PT SINAR MAS MULTIARTHA Tbk DAN ENTITAS ANAK
Catatan atas Laporan Keuangan Konsolidasian
Untuk Tahun-tahun yang Berakhir 31 Desember 2018 dan 2017
(Angka-angka Disajikan dalam Jutaan Rupiah, kecuali Dinyatakan Lain)

Kriteria debitur yang dapat dihapusbukukan meliputi:

1. Fasilitas kredit telah mengalami penurunan nilai;
2. Fasilitas kredit telah dibentuk cadangan kerugian penurunan nilai sebesar 100% dari pokok kredit;
3. Telah dilakukan berbagai upaya penagihan dan pemulihan, namun tidak berhasil;
4. Usaha debitur sudah tidak mempunyai prospek atau kinerja debitur buruk atau tidak ada kemampuan membayar;
5. Buku-buku telah menghapus semua tagihan kredit, termasuk dari fasilitas pinjaman non tunai sehingga penghapusan tidak dapat dilakukan pada beberapa kewajiban kreditnya (penghapusan sebagian).

Apabila aset yang dijaminakan diambil alih, maka entitas anak akan menjurnal balik cadangan kerugian penurunan nilai dan mengakui agunan yang diambil alih yang diukur pada nilai yang lebih rendah antara nilai tercatat dan nilai wajar setelah dikurangi biaya untuk menjual.

Ketika terjadi penerimaan kembali kredit yang dihapus buku, entitas anak mencatat penerimaan kembali tersebut dengan mengkreditkan pemulihan kerugian penurunan nilai aset keuangan (apabila penerimaan kembali terjadi pada periode berjalan), saldo laba (apabila penerimaan kembali terjadi setelah tanggal laporan posisi keuangan), dan pendapatan operasional selain bunga (apabila penerimaan kembali terjadi setelah tanggal laporan posisi keuangan, namun merupakan peristiwa kemudian penyesuaian).

Restrukturisasi kredit meliputi modifikasi persyaratan kredit, konversi kredit menjadi saham atau instrumen keuangan lainnya dan/atau kombinasi dari keduanya.

Dalam restrukturisasi kredit yang mengkonversi kredit menjadi saham, entitas anak memperoleh penyertaan modal sementara. Dengan mengacu pada PBI No. 15/11/PBI/2013 tentang Prinsip Kehati-hatian dalam Kegiatan Penyertaan Modal, pelepasan atau divestasi atas penyertaan modal sementara wajib dilakukan apabila penyertaan modal sementara telah melebihi jangka waktu paling lama 5 (lima) tahun atau perusahaan tempat penyertaan modal sementara telah memperoleh laba kumulatif.

Kredit yang direstrukturisasi disajikan sebesar nilai yang lebih rendah antara nilai tercatat kredit pada tanggal restrukturisasi atau nilai tunai penerimaan kas masa depan setelah restrukturisasi. Kerugian akibat selisih antara nilai tercatat kredit pada tanggal restrukturisasi dengan nilai tunai penerimaan kas masa depan setelah restrukturisasi diakui sebagai laba/rugi. Setelah restrukturisasi, semua penerimaan kas masa depan yang ditetapkan dalam persyaratan baru dicatat sebagai pengembalian pokok kredit yang diberikan dan pendapatan bunga sesuai dengan syarat-syarat restrukturisasi.

o. Aktivitas syariah

Efektif 1 Januari 2017, AJSM, entitas anak, menerapkan perubahan atas PSAK No. 101 (Revisi 2016), "Penyajian Laporan Keuangan Syariah" dan PSAK No. 108 (Revisi 2016), "Akuntansi Transaksi Asuransi Syariah". PSAK No. 101 (Revisi 2016) mengatur perubahan nama beberapa komponen laporan keuangan syariah menjadi yaitu laporan surplus defisit dana tabarru, laporan laba rugi dan penghasilan komprehensif lain serta laporan sumber dan penyaluran dana zakat. PSAK revisi ini juga meniadakan salah satu komponen laporan keuangan syariah yang diatur dalam PSAK sebelumnya yaitu laporan perubahan dana tabarru.

PT SINAR MAS MULTIARTHA Tbk DAN ENTITAS ANAK
Catatan atas Laporan Keuangan Konsolidasian
Untuk Tahun-tahun yang Berakhir 31 Desember 2018 dan 2017
(Angka-angka Disajikan dalam Jutaan Rupiah, kecuali Dinyatakan Lain)

Penerapan atas PSAK No. 101 (Revisi 2016) ini tidak memberikan dampak yang signifikan terhadap laporan keuangan konsolidasian Grup.

PSAK No. 108 (Revisi 2016) mengatur beberapa hal yang tidak diatur dalam PSAK sebelumnya, yaitu:

- a. Pengakuan kontribusi berdasarkan akad asuransi jangka pendek dan jangka panjang.
- b. Manfaat polis masa depan, yaitu jumlah penyisihan untuk memenuhi estimasi klaim yang timbul pada periode mendatang. Penyisihan ini untuk akad asuransi syariah jangka panjang.
- c. Dana investasi wakalah yang telah diinvestasikan dicatat secara *on balance sheet*.
- d. Pendapatan *ujrah* dan biaya akuisisi diakui secara garis lurus selama masa akad asuransi syariah.
- e. Tes kecukupan dilakukan terhadap penyisihan teknis yang dibentuk dengan menggunakan estimasi nilai atas arus kas masa depan berdasarkan akad asuransi syariah. Ketika terjadi kekurangan maka kekurangan, tersebut diakui sebagai beban pada dana tabarru'.

Penerapan atas PSAK No. 108 (Revisi 2016) diterapkan secara prospektif atas akad asuransi syariah yang ada pada awal penerapan revisi PSAK ini, dengan ketentuan sebagai berikut:

- a. Saldo dana investasi peserta yang menggunakan akad wakalah disajikan di dana peserta secara komparatif sejak awal periode sajian.
- b. Dampak perubahan pengaturan tersebut terhadap dana tabarru' diakui di saldo dana tabarru' awal periode penerapan revisi PSAK ini.
- c. Dampak perubahan pengaturan tersebut terhadap entitas pengelola diakui di saldo laba awal periode penerapan revisi PSAK ini.

Sebelum 1 Januari 2017, penyisihan teknis untuk asuransi syariah hanya terdiri atas kontribusi yang belum menjadi hak (*unearned contribution*), klaim yang masih dalam proses (*outstanding claims*) dan klaim yang terjadi tetapi belum dilaporkan (*incurred but not reported claims*).

Dana peserta merupakan seluruh dana milik peserta berupa dana tabarru dan dana investasi.

Dana peserta yang terdiri dari dana tabarru dan dana investasi dibedakan dari liabilitas dan ekuitas dan disajikan terpisah dalam laporan posisi keuangan konsolidasian.

Aset dan liabilitas yang berasal dari transaksi syariah termasuk di dalam laporan posisi keuangan konsolidasian Grup, dimana pendapatan *underwriting* syariah dan beban dikeluarkan dari laporan laba rugi dan penghasilan komprehensif lain konsolidasian, dan akumulasi surplus *underwriting* dari operasional syariah tercermin di dalam laporan posisi keuangan konsolidasian Perusahaan sebagai "Dana Peserta - Dana Tabarru".

Penyisihan teknis untuk polis asuransi syariah disajikan sebagai liabilitas dalam laporan posisi keuangan konsolidasian. Penyisihan dialokasikan pada setiap periode dari surplus dana tabarru. Surplus dibagikan kepada peserta asuransi syariah pada akhir jangka waktu polis berdasarkan "nisbah" yang disepakati.

Ujrah adalah kompensasi yang diterima oleh Grup karena telah mengatur dana.

PT SINAR MAS MULTIARTHA Tbk DAN ENTITAS ANAK
Catatan atas Laporan Keuangan Konsolidasian
Untuk Tahun-tahun yang Berakhir 31 Desember 2018 dan 2017
(Angka-angka Disajikan dalam Jutaan Rupiah, kecuali Dinyatakan Lain)

Sesuai dengan PSAK No. 108 (Revisi 2016), "Akuntansi Transaksi Asuransi Syariah", Grup mencatat penyesuaian atas pendapatan uroh entitas pengelola (AJSM, entitas anak) sebagai pengurang saldo laba tanggal 1 Januari 2017 sebesar Rp19.402.

p. Aset Ijarah

Aset ijarah, yakni kendaraan bermotor, mesin, alat berat dan piranti lunak, disusutkan atau diamortisasi sesuai dengan jangka waktu sewa atau umur ekonomis aset, mana yang lebih pendek, dimana pada akhir masa akad, aset tersebut akan dihibahkan ke penyewa.

Untuk akad ijarah muntahiyah bitamlik (sewa pembiayaan), apabila pada saat perpindahan kepemilikan aset ijarah dari pemilik kepada penyewa dilakukan dengan cara hibah, maka jumlah tercatat aset ijarah diakui sebagai beban.

Pendapatan sewa selama masa akad diakui pada saat manfaat atas aset telah diserahkan kepada penyewa.

Pendapatan ijarah disajikan secara neto setelah dikurangi beban yang terkait yakni penyusutan dan pemeliharaan serta perbaikan. Pendapatan ijarah neto disajikan sebagai bagian dari "pendapatan bunga dan bagi hasil" dalam laba rugi.

q. Investasi pada Entitas Asosiasi

Hasil usaha dan aset dan liabilitas entitas asosiasi dicatat dalam laporan keuangan konsolidasian menggunakan metode ekuitas.

Dalam metode ekuitas, pengakuan awal investasi pada entitas asosiasi diakui pada laporan posisi keuangan konsolidasian sebesar biaya perolehan dan selanjutnya disesuaikan untuk mengakui bagian Grup atas laba rugi dan penghasilan komprehensif lain dari entitas asosiasi. Jika bagian Grup atas rugi entitas asosiasi adalah sama dengan atau melebihi kepentingannya pada entitas asosiasi, maka Grup menghentikan pengakuannya atas rugi lebih lanjut. Kerugian lebih lanjut diakui hanya jika Grup memiliki kewajiban konstruktif atau hukum atau melakukan pembayaran atas nama entitas asosiasi.

Investasi pada entitas asosiasi dicatat menggunakan metode ekuitas sejak tanggal investasi tersebut memenuhi definisi entitas asosiasi. Pada saat perolehan investasi, setiap selisih lebih antara biaya perolehan investasi dengan bagian Grup atas nilai wajar neto aset dan liabilitas teridentifikasi dari investee diakui sebagai goodwill, yang termasuk dalam nilai tercatat investasi. Setiap selisih lebih bagian Grup atas nilai wajar neto aset dan liabilitas teridentifikasi terhadap biaya perolehan investasi langsung diakui dalam laba rugi pada periode perolehan investasi.

Pada setiap tanggal pelaporan, Grup menentukan apakah terdapat penurunan nilai yang harus diakui atas investasi Grup pada entitas asosiasi.

Ketika entitas dalam Grup melakukan transaksi dengan entitas asosiasi milik Grup, keuntungan atau kerugian yang dihasilkan dari transaksi tersebut diakui dalam laporan keuangan konsolidasian Grup hanya sebatas kepentingan para pihak dalam asosiasi yang tidak terkait dengan Grup.

r. Properti Investasi

Properti investasi diukur sebesar biaya perolehan, termasuk biaya transaksi, setelah dikurangi dengan akumulasi penyusutan dan kerugian penurunan nilai, jika ada. Jumlah tercatat termasuk biaya penggantian untuk bagian tertentu dari properti investasi yang telah ada pada saat beban terjadi, jika kriteria pengakuan terpenuhi, dan tidak termasuk biaya perawatan sehari-hari properti investasi. Properti investasi berupa bangunan disusutkan dengan metode garis lurus (*straight-line method*) dengan persentase penyusutan sebesar 5% per tahun.

Properti investasi dihentikan pengakuannya (dikeluarkan dari laporan posisi keuangan konsolidasian) pada saat pelepasan atau ketika properti investasi tersebut tidak digunakan lagi secara permanen dan tidak memiliki manfaat ekonomis di masa depan yang dapat diharapkan pada saat pelepasannya. Keuntungan atau kerugian yang timbul dari penghentian atau pelepasan properti investasi diakui dalam laba rugi dalam tahun terjadinya penghentian atau pelepasan tersebut.

Transfer ke properti investasi dilakukan jika, dan hanya jika, terdapat perubahan penggunaan, yang ditunjukkan dengan berakhirnya pemakaian oleh pemilik atau dimulainya sewa operasi ke pihak lain. Transfer dari properti investasi dilakukan jika, dan hanya jika, terdapat perubahan penggunaan, yang ditunjukkan dengan dimulainya penggunaan oleh pemilik atau dimulainya pengembangan untuk dijual.

s. Aset Tetap

Aset tetap, kecuali tanah dan bangunan, dinyatakan berdasarkan biaya perolehan, tetapi tidak termasuk biaya perawatan sehari-hari, dikurangi akumulasi penyusutan dan akumulasi rugi penurunan nilai, jika ada. Tanah tidak disusutkan dan dinyatakan berdasarkan biaya perolehan dikurangi akumulasi rugi penurunan nilai, jika ada.

Biaya perolehan awal aset tetap meliputi harga perolehan, termasuk bea impor dan pajak pembelian yang tidak boleh dikreditkan dan biaya-biaya yang dapat diatribusikan secara langsung untuk membawa aset ke lokasi dan kondisi yang diinginkan sesuai dengan tujuan penggunaan yang ditetapkan.

Biaya pengurusan legal hak atas tanah ketika tanah diperoleh pertama kali diakui sebagai bagian dari biaya perolehan tanah, dan biaya ini tidak disusutkan. Biaya pengurusan perpanjangan atau pembaruan legal hak atas tanah diakui sebagai aset lain-lain dan diamortisasi sepanjang umur hukum hak atas tanah.

Beban-beban yang timbul setelah aset tetap digunakan, seperti beban perbaikan dan pemeliharaan, dibebankan ke laba rugi pada saat terjadinya. Apabila beban-beban tersebut menimbulkan peningkatan manfaat ekonomis di masa datang dari penggunaan aset tetap tersebut yang dapat melebihi kinerja normalnya, maka beban-beban tersebut dikapitalisasi sebagai tambahan biaya perolehan aset tetap.

PT SINAR MAS MULTIARTHA Tbk DAN ENTITAS ANAK
Catatan atas Laporan Keuangan Konsolidasian
Untuk Tahun-tahun yang Berakhir 31 Desember 2018 dan 2017
(Angka-angka Disajikan dalam Jutaan Rupiah, kecuali Dinyatakan Lain)

Seluruh aset tetap, kecuali tanah dan bangunan, disusutkan dengan menggunakan metode saldo menurun berganda (*double declining balance method*) sesuai dengan taksiran masa manfaatnya. Bangunan disusutkan dengan menggunakan metode garis lurus (*straight-line method*) sesuai dengan taksiran masa manfaatnya. Persentase penyusutan per tahun adalah sebagai berikut:

	<u>Persentase</u>
Bangunan:	
• Bangunan	5%
• Prasarana	10%
Aset tetap diluar bangunan:	
Golongan I : Dengan masa manfaat tidak lebih dari 4 tahun	50%
Golongan II : Dengan masa manfaat lebih dari 4 tahun dan tidak lebih dari 8 tahun	25%

Nilai tercatat aset tetap ditelaah kembali dan dilakukan penurunan nilai apabila terdapat peristiwa atau perubahan kondisi tertentu yang mengindikasikan nilai tercatat tersebut tidak dapat dipulihkan sepenuhnya.

Dalam setiap inspeksi yang signifikan, biaya inspeksi diakui dalam jumlah tercatat aset tetap sebagai suatu penggantian apabila memenuhi kriteria pengakuan. Biaya inspeksi signifikan yang dikapitalisasi tersebut diamortisasi selama periode sampai dengan saat inspeksi signifikan berikutnya.

Jumlah tercatat aset tetap dihentikan pengakuannya pada saat dilepaskan atau tidak ada manfaat ekonomis masa depan yang diharapkan dari penggunaan atau pelepasannya. Keuntungan atau kerugian yang timbul dari penghentian pengakuan aset tetap diakui dalam laba rugi pada tahun terjadinya penghentian pengakuan.

Nilai residu, umur manfaat, serta metode penyusutan dan amortisasi ditelaah setiap akhir tahun dan dilakukan penyesuaian apabila hasil telaah berbeda dengan estimasi sebelumnya.

Aset Tetap dalam Pembangunan

Aset tetap dalam pembangunan merupakan aset tetap dalam tahap konstruksi, yang dinyatakan pada biaya perolehan dan tidak disusutkan. Akumulasi biaya akan direklasifikasi ke akun aset tetap yang bersangkutan dan akan disusutkan pada saat konstruksi selesai secara substansial dan aset tersebut telah siap digunakan sesuai tujuannya..

t. Agunan yang Diambil Alih

Agunan yang diambil alih diperoleh dalam kaitannya dengan penyelesaiannya piutang dan kredit disajikan dalam akun "Aset Lain-lain".

Agunan yang diambil alih dicatat pada nilai yang lebih rendah antara nilai tercatat dan nilai wajar setelah dikurangi biaya untuk menjual. Selisih antara nilai agunan yang diambil alih dengan sisa pokok pinjaman yang diberikan, jika ada, dibebankan ke laba rugi.

Selisih antara nilai agunan yang telah diambil alih dan hasil penjualannya diakui sebagai keuntungan atau kerugian pada saat penjualan agunan.

PT SINAR MAS MULTIARTHA Tbk DAN ENTITAS ANAK
Catatan atas Laporan Keuangan Konsolidasian
Untuk Tahun-tahun yang Berakhir 31 Desember 2018 dan 2017
(Angka-angka Disajikan dalam Jutaan Rupiah, kecuali Dinyatakan Lain)

Biaya-biaya yang berkaitan dengan pemeliharaan dan perbaikan agunan yang diambil alih dibebankan ke laba rugi pada saat terjadinya.

Bila terjadi penurunan nilai yang bersifat permanen, maka nilai tercatatnya dikurangi untuk mengakui penurunan tersebut dan kerugiannya dibebankan pada laba rugi.

Manajemen melakukan evaluasi secara berkala atas nilai agunan yang diambil alih. Bila terjadi penurunan nilai yang bersifat permanen, maka nilai tercatatnya dikurangi untuk mengakui penurunan tersebut dan kerugiannya dibebankan pada laba rugi.

u. Biaya Dibayar Dimuka

Biaya dibayar dimuka diamortisasi selama manfaat masing-masing biaya dengan menggunakan metode garis lurus.

v. Penurunan Nilai Aset Non-Keuangan

Pada setiap akhir periode pelaporan tahunan, Grup menelaah apakah terdapat indikasi suatu aset mengalami penurunan nilai. Jika terdapat indikasi tersebut atau pada saat uji tahunan penurunan nilai aset perlu dilakukan, maka Grup membuat estimasi jumlah terpulihkan aset tersebut

Jika nilai tercatat aset lebih besar daripada nilai terpulihkannya, maka aset tersebut dinyatakan mengalami penurunan nilai dan rugi penurunan nilai diakui dalam laba rugi. Dalam menghitung nilai pakai, estimasi arus kas masa depan bersih didiskontokan ke nilai kini dengan menggunakan tingkat diskonto sebelum pajak yang mencerminkan penilaian pasar kini dari nilai waktu uang dan risiko spesifik atas aset.

Penelaahan dilakukan pada akhir setiap periode pelaporan tahunan untuk mengetahui apakah terdapat indikasi bahwa rugi penurunan nilai aset yang telah diakui dalam periode sebelumnya mungkin tidak ada lagi atau mungkin telah menurun. Jika indikasi dimaksud ditemukan, maka Grup mengestimasi jumlah terpulihkan aset tersebut. Kerugian penurunan nilai yang diakui dalam periode sebelumnya akan dipulihkan apabila nilai tercatat aset tidak melebihi jumlah terpulihkannya maupun nilai tercatat, neto setelah penyusutan, seandainya tidak ada rugi penurunan nilai yang telah diakui untuk aset tersebut pada tahun-tahun sebelumnya. Setelah pemulihan tersebut, penyusutan aset tersebut disesuaikan di periode mendatang untuk mengalokasikan nilai tercatat aset yang direvisi, dikurangi nilai sisanya, dengan dasar yang sistematis selama sisa umur manfaatnya.

w. Simpanan dan Simpanan dari Bank lain

Simpanan dan simpanan dari bank lain diklasifikasikan sebagai liabilitas keuangan yang diukur pada biaya perolehan diamortisasi menggunakan metode suku bunga efektif (Catatan 2g).

Simpanan merupakan liabilitas kepada nasabah dalam bentuk giro, tabungan dan deposito berjangka.

Giro merupakan simpanan nasabah yang dapat digunakan sebagai alat pembayaran, yang penarikannya dapat dilakukan setiap saat melalui cek atau dengan cara pemindahbukuan dengan bilyet giro atau sarana perintah pembayaran lainnya.

Tabungan merupakan simpanan nasabah yang penarikannya hanya dapat dilakukan sesuai dengan syarat tertentu yang disepakati pada saat pembukaan rekening tabungan. Penarikan atas tabungan tidak dapat dilakukan dengan menggunakan cek atau instrumen sejenis, tetapi menggunakan formulir penarikan tersendiri yang hanya berlaku di bank yang bersangkutan dan/atau menggunakan kartu Anjungan Tunai Mandiri (ATM).

PT SINAR MAS MULTIARTHA Tbk DAN ENTITAS ANAK
Catatan atas Laporan Keuangan Konsolidasian
Untuk Tahun-tahun yang Berakhir 31 Desember 2018 dan 2017
(Angka-angka Disajikan dalam Jutaan Rupiah, kecuali Dinyatakan Lain)

Deposito berjangka merupakan simpanan nasabah yang penarikannya hanya dapat dilakukan pada saat jatuh tempo sesuai dengan jangka waktu yang disepakati dengan nasabah pada saat penempatannya, dimana nasabah akan dikenakan penalti apabila melakukan penarikan sebelum tanggal jatuh temponya.

Simpanan termasuk simpanan syariah dan investasi tidak terikat yang terdiri dari:

- Tabungan dan giro wadiah merupakan titipan dana dalam bentuk tabungan dan giro dimana pemilik dana mendapatkan pendapatan bonus.
- Investasi tidak terikat dalam bentuk giro, tabungan dan deposito berjangka mudharabah merupakan simpanan dana pelanggan yang memberikan pemilik dana imbalan bagi hasil dari pendapatan unit syariah atas penggunaan dana tersebut sesuai dengan nisbah yang ditetapkan dan disetujui sebelumnya.

Simpanan dari bank lain merupakan liabilitas kepada bank lain dalam bentuk giro, *call money* kurang dari atau sampai dengan 90 hari, dan deposito berjangka dengan periode jatuh tempo menurut perjanjian masing-masing.

x. Kontrak Asuransi dan Investasi

Kontrak dengan pemegang polis diklasifikasikan baik sebagai “kontrak asuransi” atau “kontrak investasi” tergantung dari tingkat risiko asuransi yang dialihkan. Risiko asuransi adalah risiko yang telah ada, selain risiko keuangan, yang ditransfer dari pemegang kontrak ke penerbit kontrak. Dalam hal dimana perlindungan asuransi yang signifikan diberikan, kontrak tersebut diklasifikasikan sebagai kontrak asuransi. Kontrak yang mengalihkan risiko keuangan, namun tidak berupa risiko asuransi signifikan, diklasifikasikan sebagai kontrak investasi dan dicatat sebagai liabilitas kepada pemegang polis, sama dengan jumlah yang diterima oleh Grup dan imbal hasilnya.

Manajemen mereviu seluruh produk berdasarkan kriteria spesifik di atas untuk menentukan klasifikasi kontrak, baik portofolio asuransi ataupun investasi, atas kontrak yang diterbitkan.

Saat satu kontrak telah diklasifikasikan sebagai kontrak asuransi, maka kontrak tersebut akan tetap sebagai kontrak asuransi sampai seluruh hak dan kewajiban telah diselesaikan atau jatuh tempo. Jadi suatu kontrak asuransi tidak dapat direklasifikasi sebagai kontrak investasi selama masa hidupnya meskipun risiko asuransi telah berkurang.

Kontrak asuransi berjangka waktu pendek adalah kontrak asuransi yang tidak memiliki komponen deposit dan jangka waktunya untuk 12 bulan atau kurang dan umumnya memberikan hak kepada penanggung untuk membatalkan atau menyesuaikan jangka waktu pada akhir kontrak.

y. Reasuransi

Grup mereasuransikan polis-polis yang nilai pertanggungannya melebihi retensi sendiri kepada perusahaan-perusahaan reasuransi. Jumlah premi yang dibayarkan atau porsi premi untuk transaksi reasuransi diakui berdasarkan perjanjian reasuransi dalam proporsi terhadap perlindungan yang diterima. Premi reasuransi dicatat sebagai pengurang premi bruto. Klaim reasuransi dicatat sebagai pengurang klaim bruto.

Grup tidak diperbolehkan saling hapus antara:

- a. aset reasuransi dan liabilitas asuransi terkait; atau
- b. pendapatan atau beban dari kontrak reasuransi dan beban atau pendapatan dari kontrak asuransi terkait.

PT SINAR MAS MULTIARTHA Tbk DAN ENTITAS ANAK
Catatan atas Laporan Keuangan Konsolidasian
Untuk Tahun-tahun yang Berakhir 31 Desember 2018 dan 2017
(Angka-angka Disajikan dalam Jutaan Rupiah, kecuali Dinyatakan Lain)

Aset reasuransi terdiri dari piutang reasuransi dan premi reasuransi yang ditangguhkan dan pemulihan estimasi klaim dari reasuransi. Berdasarkan perjanjian kontrak reasuransi, Grup memiliki hak untuk mengakui aset reasuransi atas premi reasuransi yang ditangguhkan dan pemulihan estimasi klaim dari reasuransi walaupun belum jatuh tempo. Kelebihan penerimaan dari aset reasuransi atas premi reasuransi yang ditangguhkan dan pemulihan estimasi klaim dari reasuransi dengan yang aktual, jika ada, dicatat sebagai kelebihan deposit untuk reasuransi dan disajikan sebagai liabilitas reasuransi.

Aset reasuransi ditelaah untuk penurunan nilai pada setiap tanggal pelaporan, atau lebih sering, ketika terdapat indikasi penurunan nilai selama tahun pelaporan. Penurunan nilai terjadi ketika terdapat bukti obyektif sebagai akibat dari suatu peristiwa yang terjadi setelah pengakuan awal aset reasuransi bahwa Grup tidak dapat menerima seluruh jumlah tercatat karena berdasarkan ketentuan kontrak dan hal tersebut memiliki dampak yang dapat diukur dengan handal yang akan mempengaruhi jumlah yang akan diterima oleh Grup dari reasuradur. Kerugian penurunan nilai dicatat dalam laba rugi.

z. Liabilitas Manfaat Polis Masa Depan

Liabilitas manfaat polis masa depan merupakan selisih antara nilai kini manfaat polis masa depan dan nilai kini premi masa depan yang diharapkan.

Liabilitas manfaat polis masa depan diestimasi oleh aktuaria Grup berdasarkan polis yang masih hidup (*in-force*), termasuk polis-polis yang belum dibayar preminya dalam periode masa luluasaan (*grace period*) polis. Biaya akuisisi polis tidak ditangguhkan dan dibebankan langsung pada saat terjadinya. Perubahan liabilitas manfaat polis masa depan diakui dalam laporan laba rugi dan penghasilan komprehensif lain konsolidasian.

Liabilitas manfaat polis masa depan diakui pada saat kontrak dimulai dan premi telah dikenakan. Liabilitas ditentukan berdasarkan penjumlahan nilai diskonto atas manfaat masa depan yang diharapkan, biaya penanganan klaim dan beban administrasi polis, opsi pemegang polis dan jaminan, setelah dikurangi hasil investasi dari aset pendukung atas liabilitas tersebut, yang secara langsung berhubungan dengan kontrak, dan dikurangi nilai diskonto atas penerimaan premi yang diharapkan dapat memenuhi arus kas keluar masa depan berdasarkan asumsi-asumsi yang digunakan.

Liabilitas produk *unit link* diakui pada saat dana yang diterima, setelah dikurangi biaya-biaya, dikonversi menjadi unit investasi. Liabilitas produk *unit link* akan bertambah atau berkurang sesuai dengan nilai aset neto unit investasi.

aa. Tes kecukupan liabilitas

Grup menilai pada setiap akhir periode pelaporan apakah liabilitas asuransi yang diakui telah mencukupi, dengan menggunakan estimasi kini atas arus kas masa depan menggunakan tingkat diskonto pasar masa kini berdasarkan kontrak asuransi.

Jika penilaian tersebut menunjukkan bahwa nilai tercatat liabilitas asuransi tidak mencukupi dibandingkan dengan estimasi arus kas masa depan, maka seluruh kekurangan tersebut diakui dalam laba rugi.

aa. Pinjaman Diterima

Pinjaman diterima dinyatakan sebesar saldo liabilitas Grup.

Pinjaman diterima diklasifikasikan sebagai liabilitas keuangan yang diukur pada biaya perolehan diamortisasi menggunakan metode suku bunga efektif. Biaya transaksi yang dapat diatribusikan secara langsung dengan nilai perolehan dikurangkan dari jumlah pinjaman yang diterima (Catatan 2g).

PT SINAR MAS MULTIARTHA Tbk DAN ENTITAS ANAK
Catatan atas Laporan Keuangan Konsolidasian
Untuk Tahun-tahun yang Berakhir 31 Desember 2018 dan 2017
(Angka-angka Disajikan dalam Jutaan Rupiah, kecuali Dinyatakan Lain)

ab. Surat Berharga yang Diterbitkan

Surat berharga yang diterbitkan adalah surat berharga dalam bentuk Surat Utang Jangka Menengah atau *Medium Term Notes* (MTN) dan Obligasi.

Surat berharga yang diterbitkan diklasifikasikan sebagai liabilitas keuangan yang diukur pada biaya perolehan diamortisasi menggunakan metode suku bunga efektif. Biaya transaksi yang dapat diatribusikan secara langsung dengan perolehan surat berharga yang diterbitkan dikurangkan dari jumlah surat berharga yang diterbitkan (Catatan 2g).

ac. Kontrak Jaminan Keuangan dan Tagihan Komitmen Lainnya

Kontrak jaminan keuangan adalah kontrak yang mengharuskan penerbit untuk melakukan pembayaran kepada pemegang kontrak atas kerugian yang terjadi karena debitur tertentu gagal untuk melakukan pembayaran pada saat jatuh tempo, sesuai dengan ketentuan dari instrumen utang. Jaminan keuangan tersebut diberikan oleh Grup kepada bank, lembaga keuangan dan badan-badan lainnya atas nama debitur untuk menjamin kredit dan fasilitas-fasilitas perbankan lainnya.

Pengakuan awal jaminan keuangan dalam laporan keuangan adalah sebesar nilai wajar pada saat jaminan diberikan. Nilai wajar jaminan keuangan pada saat berlakunya transaksi pada umumnya sama dengan premi yang diterima karena diberikan dengan syarat dan kondisi normal dan nilai wajar awal diamortisasi sepanjang umur jaminan keuangan.

Setelah pengakuan awal kontrak, jaminan keuangan dicatat pada nilai yang lebih tinggi antara biaya perolehan diamortisasi dengan nilai kini pembayaran yang diharapkan akan terjadi (ketika pembayaran atas jaminan menjadi besar kemungkinan terjadinya), dan selisihnya dibebankan sebagai beban operasional lainnya pada laba rugi.

Cadangan kerugian penurunan nilai atas kontrak jaminan keuangan dan tagihan komitmen lainnya yang memiliki resiko kredit dihitung berdasarkan kerugian historis.

ad. Biaya Emisi Saham

Biaya emisi saham disajikan sebagai pengurang akun tambahan modal disetor dan tidak diamortisasi.

ae. Pengakuan Pendapatan dan Beban

1. Pengakuan Pendapatan Bunga, Beban Bunga, Pendapatan Syariah dan Bagi Hasil Syariah

Pendapatan dan Beban Bunga

Pendapatan dan beban bunga untuk semua instrumen keuangan diakui dalam laba rugi secara akrual dengan menggunakan metode suku bunga efektif.

Pendapatan dan Beban/Bagi Hasil Syariah

Pendapatan syariah terdiri dari keuntungan murabahah, pendapatan ijarah muntahiyah bittamlik (sewa), dan bagi hasil pembiayaan mudharabah.

Keuntungan murabahah dan pendapatan ijarah muntahiyah bittamlik diakui selama periode akad berdasarkan konsep akrual. Pendapatan bagi hasil pembiayaan mudharabah diakui pada saat diterima atau dalam periode terjadinya hak bagi hasil sesuai porsi bagi hasil (nisbah) yang disepakati.

PT SINAR MAS MULTIARTHA Tbk DAN ENTITAS ANAK
Catatan atas Laporan Keuangan Konsolidasian
Untuk Tahun-tahun yang Berakhir 31 Desember 2018 dan 2017
(Angka-angka Disajikan dalam Jutaan Rupiah, kecuali Dinyatakan Lain)

Beban berdasarkan prinsip syariah terdiri dari beban bagi hasil mudharabah, beban bonus wadiah dan beban bagi hasil Sertifikat Investasi Mudharabah Antar Bank Syariah.

2. Pengakuan Pendapatan dan Beban *Underwriting* Asuransi Kerugian

Pengakuan Pendapatan Premi

Premi dari kontrak asuransi dan reasuransi jangka pendek diakui sebagai pendapatan sesuai periode polis (kontrak) berdasarkan proporsi jumlah proteksi yang diberikan. Premi dari polis bersama diakui sebesar pangsa premi Grup. Premi hak reasuradur diakui sebagai premi asuransi selama periode kontrak reasuransi secara proporsional dengan proteksi yang diperoleh.

Premi belum merupakan pendapatan dari kontrak asuransi jangka pendek ditentukan untuk masing-masing jenis pertanggungan dihitung berdasarkan premi neto sesuai dengan proporsi jumlah hari sampai dengan polis berakhir (proporsional harian).

Kenaikan atau penurunan premi yang belum merupakan pendapatan adalah selisih antara saldo premi yang belum merupakan pendapatan tahun berjalan dan tahun lalu.

Premi kontrak asuransi jangka panjang diakui sebagai pendapatan pada saat jatuh tempo dari pemegang polis.

Grup mereasuransikan sebagian risiko atas akseptasi pertanggungan yang diperoleh kepada perusahaan asuransi lain dan perusahaan reasuransi. Jumlah premi dibayar atau bagian premi atas transaksi reasuransi prospektif diakui sebagai premi reasuransi sesuai periode kontrak reasuransi secara proporsional dengan proteksi yang diberikan. Pembayaran atau kewajiban atas transaksi reasuransi retrospektif diakui sebagai piutang reasuransi sebesar kewajiban yang dibukukan sehubungan kontrak reasuransi tersebut.

Pengakuan Beban Klaim

Beban klaim meliputi klaim disetujui (*settled claims*), klaim dalam proses penyelesaian termasuk klaim yang terjadi namun belum dilaporkan dan beban penyelesaian klaim. Beban klaim tersebut diakui sebagai beban pada saat timbulnya kewajiban untuk memenuhi klaim. Bagian klaim reasuradur diakui dan dicatat sebagai pengurang beban klaim pada periode yang sama dengan periode pengakuan beban klaim. Hak subrogasi diakui sebagai pengurang beban klaim pada saat realisasi.

Jumlah klaim dalam proses penyelesaian (estimasi klaim) dihitung berdasarkan estimasi kerugian retensi sendiri dari klaim yang pada tanggal laporan posisi keuangan konsolidasian masih dalam proses penyelesaian, termasuk klaim yang sudah terjadi namun belum dilaporkan. Perubahan dalam estimasi klaim diakui dalam laba rugi pada tahun terjadinya perubahan. Kenaikan (penurunan) estimasi klaim adalah selisih antara klaim tahun berjalan dengan tahun lalu.

3. Pengakuan Pendapatan dan Beban *Underwriting* Asuransi Jiwa

Pendapatan Premi

Pendapatan premi kontrak jangka pendek (polis dengan jangka waktu satu tahun, kesehatan, kecelakaan diri) diakui sebagai pendapatan oleh Grup selama jangka waktu penutupan risiko secara proporsional dengan jumlah proteksi yang diberikan selama periode pertanggungan. Pendapatan premi kontrak jangka panjang (termasuk polis *unit link*) diakui sebagai pendapatan oleh Grup pada saat penerimaan premi polis yang pertama dan penerbitan tagihan premi berikutnya.

PT SINAR MAS MULTIARTHA Tbk DAN ENTITAS ANAK
Catatan atas Laporan Keuangan Konsolidasian
Untuk Tahun-tahun yang Berakhir 31 Desember 2018 dan 2017
(Angka-angka Disajikan dalam Jutaan Rupiah, kecuali Dinyatakan Lain)

Bagian pendapatan premi kontrak asuransi jangka pendek yang ditangguhkan sebagai premi belum merupakan pendapatan, merupakan premi dalam kaitannya dengan sisa periode pertanggungan. Premi belum merupakan pendapatan dihitung menggunakan metode prorata harian secara polis individual.

Setiap tanggal pelaporan, premi pemegang polis yang telah jatuh tempo kurang dari periode leluasaan namun belum diterima, dicatat sebagai piutang premi.

Biaya polis yang dibebankan atas polis *unit link* untuk kematian, manajemen aset dan administrasi polis, diakui sebagai pendapatan pada saat asuransi dan jasa telah diberikan.

Hasil investasi diakui secara akrual harian.

Klaim dan Manfaat, Utang Klaim dan Estimasi Liabilitas Klaim

Beban klaim dan manfaat termasuk klaim yang telah disetujui dan manfaat asuransi yang telah dibayar, dikurangi klaim reasuransi, klaim yang telah dilaporkan dan belum disetujui dan estimasi klaim yang telah terjadi namun belum dilaporkan. Selisih antara estimasi utang klaim dan klaim dibayar diakui sebagai hasil operasional pada periode dimana klaim tersebut disetujui.

Klaim dibayar termasuk klaim yang telah jatuh tempo, klaim penebusan dan kematian. Klaim yang telah jatuh tempo dicatat sebagai beban pada tanggal jatuh tempo polis. Klaim penebusan dibebankan dalam laba rugi pada saat dibayar dan klaim kematian dicatat pada saat diberitahukan.

Utang klaim merupakan liabilitas kepada pemegang polis sehubungan dengan nilai tunai, kematian dan jatuh tempo yang telah disetujui untuk dibayar.

Estimasi liabilitas klaim termasuk klaim yang sedang dalam proses dan klaim yang terjadi namun belum dilaporkan.

Klaim yang terjadi namun belum dilaporkan dicatat sebagai "Estimasi Liabilitas Klaim" berdasarkan perhitungan taksiran dari aktuaria Grup dan dengan pertimbangan pengalaman tahun-tahun sebelumnya.

Klaim reasuransi diakui pada saat klaim asuransi bruto terkait diakui berdasarkan jangka waktu kontrak yang relevan.

4. Pengakuan Pendapatan Jasa Biro Administrasi Efek, Jasa Penjaminan Emisi Efek dan Jasa Perantara Pedagang Efek serta Jasa Manajer Investasi

Pendapatan atas jasa biro administrasi efek, jasa perantara pedagang efek yang diterima dari nasabah sebagai imbalan atas transaksi jual/beli efek yang dilakukan di bursa efek dan jasa penjaminan emisi efek diakui pada saat penyerahan jasa.

Pendapatan atas jasa manajer investasi diakui berdasarkan ketentuan yang disepakati dalam kontrak investasi kolektif.

PT SINAR MAS MULTIARTHA Tbk DAN ENTITAS ANAK
Catatan atas Laporan Keuangan Konsolidasian
Untuk Tahun-tahun yang Berakhir 31 Desember 2018 dan 2017
(Angka-angka Disajikan dalam Jutaan Rupiah, kecuali Dinyatakan Lain)

5. Pengakuan Pendapatan dan Beban Lainnya

Provisi dan Komisi Terkait Instrumen Keuangan

Pendapatan dan beban provisi komisi yang terkait dengan perolehan instrumen keuangan dalam kategori dimiliki hingga jatuh tempo, pinjaman diberikan dan piutang, serta tersedia untuk dijual, atau terkait jangka waktu tertentu yang jumlahnya signifikan, dicatat sebagai bagian dari nilai wajar aset atau liabilitas keuangan dan diamortisasi sesuai dengan jangka waktunya dengan menggunakan suku bunga efektif. Sedangkan, pendapatan dan beban provisi dan komisi yang jumlahnya tidak signifikan langsung diakui sebagai pendapatan pada saat penerimaan atau beban pada saat pembayarannya.

Provisi dan Komisi Lainnya

Provisi dan komisi lainnya yang tidak terkait dengan kegiatan perolehan instrumen keuangan dan jangka waktu tertentu yang jumlahnya signifikan, ditanggung dan diamortisasi menggunakan metode garis lurus sesuai dengan jangka waktu transaksi yang bersangkutan.

Pendapatan provisi dan komisi lainnya meliputi pendapatan yang tidak terkait dengan kredit, seperti jasa *banca assurance*, pendapatan sebagai pemimpin sindikasi, pendapatan terkait dengan ekspor impor dan bank garansi, diakui sebagai pendapatan pada saat jasa diberikan.

Beban komisi

Komisi yang diberikan kepada pialang asuransi, agen dan perusahaan asuransi lain sehubungan dengan penutupan pertanggungan dicatat sebagai beban komisi, sedangkan komisi yang diperoleh dari transaksi reasuransi dicatat sebagai pendapatan komisi, dan diakui dalam laba rugi pada saat terjadinya.

Pendapatan dan Beban Lainnya

Pendapatan dari aset untuk disewakan (pendapatan sewa operasi) dibukukan dengan menggunakan metode garis lurus selama masa periode sewa (Catatan 2k).

Pendapatan administrasi yang terjadi sehubungan dengan transaksi sewa, pembiayaan konsumen dan anjak piutang masing-masing diakui pada saat terjadinya.

Pendapatan dan beban lainnya masing-masing diakui pada saat terjadinya sesuai dengan masa manfaatnya (*accrual basis*).

af. Polis *unit link*

Kontrak tertentu dengan jangka waktu yang panjang (polis *unit link*) terhubung dengan portofolio aset tertentu. Kontrak-kontrak tersebut memberikan manfaat kepada pemegang polis, baik secara keseluruhan atau sebagian ditentukan dengan mengacu kepada nilai investasi tertentu atau penghasilan atas investasi tersebut. Kontrak-kontrak tersebut juga memberikan cakupan asuransi jiwa yang dijamin dengan manfaat kematian.

Investasi yang dimiliki untuk menutup polis *unit link* diakui dan dicatat pada nilai wajar dalam laporan posisi keuangan konsolidasian; biaya transaksi awal diakui dalam laba rugi. Penyesuaian nilai wajar dan keuntungan dan kerugian yang direalisasi diakui dalam laba rugi.

PT SINAR MAS MULTIARTHA Tbk DAN ENTITAS ANAK
Catatan atas Laporan Keuangan Konsolidasian
Untuk Tahun-tahun yang Berakhir 31 Desember 2018 dan 2017
(Angka-angka Disajikan dalam Jutaan Rupiah, kecuali Dinyatakan Lain)

Liabilitas produk *unit link* diakui pada saat dana yang diterima, setelah dikurangi biayabiaya, dikonversi menjadi unit investasi. Liabilitas produk *unit link* akan bertambah atau berkurang sesuai dengan nilai aset neto unit investasi.

Pendapatan dari polis *unit link* termasuk dalam premi bruto dan terdiri dari biaya yang dikenakan untuk biaya asuransi dan administrasi. Beban-beban termasuk bunga yang dikreditkan ke saldo polis dan pembayaran manfaat yang terjadi karena adanya kelebihan saldo pemegang unit.

ag. Imbalan Kerja

Liabilitas Imbalan kerja jangka pendek

Imbalan kerja jangka pendek diakui sebesar jumlah yang tak-terdiskonto sebagai liabilitas pada laporan posisi keuangan konsolidasian setelah dikurangi dengan jumlah yang telah dibayar dan sebagai beban dalam laba rugi.

Liabilitas Imbalan kerja jangka panjang

Liabilitas imbalan kerja jangka panjang merupakan imbalan pasca-kerja manfaat pasti yang dibentuk tanpa pendanaan khusus dan didasarkan pada masa kerja dan jumlah penghasilan karyawan pada saat pensiun yang dihitung menggunakan metode *Projected Unit Credit*. Pengukuran kembali liabilitas imbalan pasti langsung diakui dalam laporan posisi keuangan konsolidasian dan penghasilan komprehensif lain pada periode terjadinya dan tidak akan direklasifikasi ke laba rugi, namun menjadi bagian dari saldo laba. Biaya liabilitas imbalan pasti lainnya terkait dengan program imbalan pasti diakui dalam laba rugi.

ah. Pajak Penghasilan

Pajak Kini

Pajak kini ditentukan berdasarkan laba kena pajak dalam tahun yang bersangkutan yang dihitung berdasarkan tarif pajak yang berlaku.

Pajak Tangguhan

Pajak tangguhan diakui sebagai liabilitas jika terdapat perbedaan temporer kena pajak yang timbul dari perbedaan antara dasar pengenaan pajak aset dan liabilitas dengan jumlah tercatatnya pada tanggal pelaporan.

Aset pajak tangguhan diakui untuk seluruh perbedaan temporer yang dapat dikurangkan dan rugi fiskal yang dapat dikompensasikan. Aset pajak tangguhan diakui dan direviu pada setiap tanggal pelaporan atau diturunkan jumlah tercatatnya, sepanjang kemungkinan besar laba kena pajak tersedia untuk pemanfaatan perbedaan temporer yang dapat dikurangkan dan rugi fiskal yang dapat dikompensasikan.

Aset dan liabilitas pajak tangguhan diukur dengan menggunakan tarif pajak yang diharapkan berlaku ketika aset dipulihkan atau liabilitas diselesaikan, berdasarkan tarif pajak (atau peraturan pajak) yang telah berlaku atau secara substantif telah berlaku pada tanggal pelaporan.

Aset pajak tangguhan dan liabilitas pajak tangguhan saling hapus jika dan hanya jika, terdapat hak yang dipaksakan secara hukum untuk melakukan saling hapus aset pajak kini terhadap liabilitas pajak kini dan pajak tangguhan tersebut terkait dengan entitas kena pajak yang sama dan dikenakan oleh otoritas perpajakan yang sama.

PT SINAR MAS MULTIARTHA Tbk DAN ENTITAS ANAK
Catatan atas Laporan Keuangan Konsolidasian
Untuk Tahun-tahun yang Berakhir 31 Desember 2018 dan 2017
(Angka-angka Disajikan dalam Jutaan Rupiah, kecuali Dinyatakan Lain)

ai. Laba Per Saham

Laba per saham dasar dihitung dengan membagi laba bersih yang dapat diatribusikan kepada pemilik entitas induk dengan jumlah rata-rata tertimbang saham yang beredar pada tahun yang bersangkutan.

aj. Informasi Segmen

Informasi segmen disusun sesuai dengan kebijakan akuntansi yang dianut dalam penyusunan dan penyajian laporan keuangan konsolidasian.

Segmen operasi diidentifikasi berdasarkan laporan internal komponen-komponen Grup yang secara berkala dilaporkan kepada pengambil keputusan operasional dalam rangka alokasi sumber daya ke dalam segmen dan penilaian kinerja Grup.

ak. Provisi

Provisi diakui jika Grup mempunyai liabilitas kini (hukum maupun konstruktif) sebagai akibat peristiwa masa lalu, yang memungkinkan Grup harus menyelesaikan kewajiban tersebut dan estimasi yang andal mengenai jumlah liabilitas tersebut dapat dibuat.

Jumlah yang diakui sebagai provisi adalah hasil estimasi terbaik pengeluaran yang diperlukan untuk menyelesaikan kewajiban kini pada tanggal pelaporan, dengan mempertimbangkan risiko dan ketidakpastian terkait kewajiban tersebut.

3. Penggunaan Estimasi, Pertimbangan dan Asumsi Manajemen

Dalam penerapan kebijakan akuntansi Grup, seperti yang diungkapkan dalam Catatan 2 pada laporan keuangan konsolidasian, manajemen harus membuat estimasi, pertimbangan, dan asumsi atas nilai tercatat aset dan liabilitas yang tidak tersedia oleh sumber-sumber lain. Estimasi dan asumsi tersebut, berdasarkan pengalaman historis dan faktor lain yang dipertimbangkan relevan.

Manajemen berkeyakinan bahwa pengungkapan berikut telah mencakup ikhtisar estimasi, pertimbangan dan asumsi signifikan yang dibuat oleh manajemen, yang berpengaruh terhadap jumlah-jumlah yang dilaporkan serta pengungkapan dalam laporan keuangan konsolidasian.

Pertimbangan

Pertimbangan-pertimbangan berikut dibuat oleh manajemen dalam proses penerapan kebijakan akuntansi Grup yang memiliki dampak yang paling signifikan terhadap jumlah-jumlah yang diakui dalam laporan keuangan konsolidasian:

a. Mata Uang Fungsional

Dalam proses penerapan kebijakan akuntansi Grup, manajemen telah membuat pertimbangan untuk menentukan mata uang fungsional entitas anak luar negeri.

Mata uang fungsional Perusahaan dan entitas anak adalah mata uang lingkungan ekonomi utama dimana masing-masing entitas beroperasi. Mata uang tersebut adalah yang paling mempengaruhi harga jual barang dan jasa, dan mata uang dari negara yang kekuatan persaingan dan peraturannya sebagian besar menentukan harga jual barang dan jasa entitas, dan merupakan mata uang yang mana dana dari aktivitas pendanaan dihasilkan.

PT SINAR MAS MULTIARTHA Tbk DAN ENTITAS ANAK
Catatan atas Laporan Keuangan Konsolidasian
Untuk Tahun-tahun yang Berakhir 31 Desember 2018 dan 2017
(Angka-angka Disajikan dalam Jutaan Rupiah, kecuali Dinyatakan Lain)

b. Klasifikasi Aset Keuangan dan Liabilitas Keuangan

Grup menentukan klasifikasi aset dan liabilitas tertentu sebagai aset keuangan dan liabilitas keuangan dengan menilai apakah aset dan liabilitas tersebut memenuhi definisi yang ditetapkan dalam PSAK No. 55. Aset keuangan dan liabilitas keuangan dicatat sesuai dengan kebijakan akuntansi Grup sebagaimana diungkapkan dalam Catatan 2.

c. Aset Keuangan yang Tidak Memiliki Kuotasi Harga di Pasar yang Aktif

Grup mengklasifikasikan aset keuangan dengan mengevaluasi, antara lain, apakah aset tersebut memiliki atau tidak memiliki kuotasi harga di pasar yang aktif. Evaluasi tersebut juga mencakup apakah kuotasi harga suatu aset keuangan di pasar yang aktif, merupakan kuotasi harga yang tersedia secara reguler, dan kuotasi harga tersebut mencerminkan transaksi di pasar yang aktual dan terjadi secara reguler dalam suatu transaksi wajar.

d. Cadangan Kerugian Penurunan Nilai Aset Keuangan

Cadangan kerugian penurunan nilai pinjaman yang diberikan dan piutang dipelihara pada jumlah yang menurut manajemen adalah memadai untuk menutup kemungkinan tidak tertagihnya aset keuangan. Pada setiap tanggal laporan posisi keuangan konsolidasian, Grup secara spesifik menelaah apakah telah terdapat bukti obyektif bahwa suatu aset keuangan telah mengalami penurunan nilai (tidak tertagih).

Cadangan yang dibentuk adalah berdasarkan pengalaman penagihan masa lalu dan faktor-faktor lainnya yang mungkin mempengaruhi kolektibilitas, antara lain kemungkinan kesulitan likuiditas atau kesulitan keuangan yang signifikan yang dialami oleh debitur atau penundaan pembayaran yang signifikan.

Jika terdapat bukti obyektif penurunan nilai, maka saat dan besaran jumlah yang dapat ditagih diestimasi berdasarkan pengalaman kerugian masa lalu. Cadangan kerugian penurunan nilai dibentuk atas akun-akun yang diidentifikasi secara spesifik telah mengalami penurunan nilai. Akun pinjaman yang diberikan dan piutang dihapusbukukan berdasarkan keputusan manajemen bahwa aset keuangan tersebut tidak dapat ditagih atau direalisasi meskipun segala cara dan tindakan telah dilaksanakan. Suatu evaluasi atas piutang, yang bertujuan untuk mengidentifikasi jumlah cadangan yang harus dibentuk, dilakukan secara berkala sepanjang tahun. Oleh karena itu, saat dan besaran jumlah cadangan kerugian penurunan nilai yang tercatat pada setiap periode dapat berbeda tergantung pada pertimbangan dan estimasi yang digunakan.

Nilai tercatat aset keuangan Grup dalam kategori pinjaman yang diberikan dan piutang dan dimiliki hingga jatuh tempo pada tanggal 31 Desember 2018 dan 2017 sebagai berikut:

	2018	2017
<i>Dimiliki hingga jatuh tempo</i>		
Investasi jangka pendek		
Penempatan pada Bank Indonesia dan Bank lain	1.946.412	2.792.603
Efek-efek	2.227.397	798.204
Jumlah	4.173.809	3.590.807

PT SINAR MAS MULTIARTHA Tbk DAN ENTITAS ANAK
Catatan atas Laporan Keuangan Konsolidasian
Untuk Tahun-tahun yang Berakhir 31 Desember 2018 dan 2017
(Angka-angka Disajikan dalam Jutaan Rupiah, kecuali Dinyatakan Lain)

	2018	2017
<i>Pinjaman yang diberikan dan piutang</i>		
Kas dan bank	3.980.657	4.351.508
Investasi jangka pendek		
Penempatan pada bank lain	261.668	537.777
Deposito berjangka	3.960.007	3.564.702
Efek-efek - pinjaman dan piutang	1.362.984	996.662
Piutang pembiayaan konsumen - bersih	1.735.809	1.520.255
Tagihan anjak piutang - bersih	4.415.833	3.979.434
Piutang perusahaan efek	1.058.913	475.422
Piutang lain-lain - bersih	1.241.733	2.549.256
Kredit - bersih	19.214.056	18.365.482
Tagihan akseptasi - bersih	243.250	185.015
Aset lain-lain	79.872	51.795
	<u>37.554.782</u>	<u>36.577.308</u>
Jumlah	<u>41.728.591</u>	<u>40.168.115</u>

e. Kerugian Penurunan Nilai Investasi Tersedia Untuk Dijual

Grup berpedoman pada PSAK No. 55 untuk menentukan apakah terjadi penurunan nilai atas investasi tersedia untuk dijual. Penentuan tersebut mensyaratkan pertimbangan yang signifikan. Dalam membuat pertimbangan tersebut, Grup mengevaluasi, antara lain, lamanya dan sejauh mana nilai wajar investasi tersebut berada di bawah biaya perolehannya; tingkat kesehatan keuangan serta gambaran bisnis jangka pendek dari *investee*, termasuk faktor-faktor seperti kinerja industri dan sektor industri, perubahan teknologi serta arus kas operasi serta pendanaan.

Jika penurunan nilai wajar dibawah biaya perolehannya dianggap signifikan dan berkelanjutan, maka Grup akan membukukan tambahan kerugian dalam laporan keuangan konsolidasian, yang setara dengan akumulasi penyesuaian nilai wajar yang diakui di ekuitas atas aset keuangan tersedia untuk dijual yang mengalami penurunan nilai yang akan ditransfer ke laba rugi.

f. Komitmen Sewa

Grup sebagai Lessee

Grup telah menandatangani sejumlah perjanjian sewa dan menentukan bahwa sewa tersebut adalah sewa operasi karena Grup tidak menanggung secara signifikan seluruh risiko dan manfaat dari kepemilikan aset-aset tersebut.

Grup sebagai Lessor

Grup telah menandatangani sejumlah perjanjian sewa ruangan dan menentukan bahwa sewa tersebut adalah sewa operasi karena Grup menanggung secara signifikan seluruh risiko dan manfaat dari kepemilikan aset-aset tersebut.

g. Pajak Penghasilan

Pertimbangan yang signifikan dibutuhkan untuk menentukan jumlah pajak penghasilan. Terdapat sejumlah transaksi dan perhitungan yang menimbulkan ketidakpastian penentuan jumlah pajak penghasilan karena interpretasi atas peraturan pajak yang berbeda. Jika hasil pemeriksaan pajak berbeda dengan jumlah yang sebelumnya telah dibukukan, maka selisih tersebut akan berdampak terhadap aset dan liabilitas pajak kini dan tanggungan dalam periode dimana hasil pemeriksaan tersebut terjadi.

PT SINAR MAS MULTIARTHA Tbk DAN ENTITAS ANAK
Catatan atas Laporan Keuangan Konsolidasian
Untuk Tahun-tahun yang Berakhir 31 Desember 2018 dan 2017
(Angka-angka Disajikan dalam Jutaan Rupiah, kecuali Dinyatakan Lain)

Estimasi dan Asumsi

Asumsi utama mengenai masa depan dan sumber utama lain dalam mengestimasi ketidakpastian pada tanggal pelaporan yang mempunyai risiko signifikan yang dapat menyebabkan penyesuaian material terhadap nilai tercatat aset dan liabilitas dalam periode berikutnya diungkapkan di bawah ini. Grup mendasarkan asumsi dan estimasi pada parameter yang tersedia saat laporan keuangan konsolidasian disusun. Kondisi yang ada dan asumsi mengenai perkembangan masa depan dapat berubah karena perubahan situasi pasar yang berada di luar kendali Grup. Perubahan tersebut tercermin dalam asumsi ketika keadaan tersebut terjadi:

a. Nilai Wajar Aset Keuangan dan Liabilitas Keuangan

Standar Akuntansi Keuangan di Indonesia mensyaratkan pengukuran aset keuangan dan liabilitas keuangan tertentu pada nilai wajarnya, dan penyajian ini mengharuskan penggunaan estimasi. Komponen pengukuran nilai wajar yang signifikan ditentukan berdasarkan bukti-bukti obyektif yang dapat diverifikasi (seperti nilai tukar, suku bunga), sedangkan saat dan besaran perubahan nilai wajar dapat menjadi berbeda karena penggunaan metode penilaian yang berbeda.

Nilai wajar aset keuangan dan liabilitas keuangan diungkapkan pada Catatan 52.

b. Estimasi Masa Manfaat Properti Investasi dan Aset Tetap

Masa manfaat dari masing-masing properti investasi dan aset tetap Grup diestimasi berdasarkan jangka waktu aset tersebut diharapkan tersedia untuk digunakan. Estimasi tersebut didasarkan pada penilaian kolektif berdasarkan bidang usaha yang sama, evaluasi teknis internal dan pengalaman dengan aset sejenis. Estimasi masa manfaat setiap aset ditelaah secara berkala dan diperbarui jika estimasi berbeda dari perkiraan sebelumnya yang disebabkan karena pemakaian, usang secara teknis atau komersial serta keterbatasan hak atau pembatasan lainnya terhadap penggunaan aset. Dengan demikian, hasil operasi di masa mendatang mungkin dapat terpengaruh secara signifikan oleh perubahan dalam jumlah dan waktu terjadinya biaya karena perubahan yang disebabkan oleh faktor-faktor yang disebutkan di atas. Penurunan estimasi masa manfaat ekonomis setiap aset tetap akan menyebabkan kenaikan beban penyusutan dan penurunan nilai tercatat aset tetap.

Nilai tercatat properti investasi dan aset tetap diungkapkan pada Catatan 18 dan 19.

c. Penghitungan Liabilitas Manfaat Polis Masa Depan

Liabilitas manfaat polis masa depan merupakan nilai kini dari manfaat polis masa depan yang harus dibayar ke pemegang polis atau ahli warisnya dikurangi nilai kini dari premi yang diterima dari pemegang polis, diakui dalam hubungannya dengan pengakuan pendapatan premi. Liabilitas manfaat polis masa depan disajikan dalam laporan posisi keuangan konsolidasian berdasarkan perhitungan aktuarial. Kenaikan atau penurunan liabilitas manfaat polis masa depan diakui dalam laba rugi.

Liabilitas untuk kontrak asuransi jiwa dihitung berdasarkan asumsi tertentu atas tingkat diskonto seperti yang diatur dalam Peraturan Ketua Bapepam-LK No. PER-09/BL/2012 mengenai "Pedoman Pembentukan Cadangan Teknis bagi Perusahaan Asuransi dan Perusahaan Reasuransi", mencerminkan estimasi terbaik pada saat meningkatnya margin risiko dan penyimpangan yang merugikan. Penghitungan liabilitas kepada pemegang polis mencerminkan estimasi terbaik manajemen saat ini atas arus kas masa depan.

Asumsi utama yang digunakan berhubungan dengan tingkat kematian, sakit, biaya, *lapse* dan *surrender* dan tingkat diskonto. Grup menggunakan tingkat kematian dan sakit berdasarkan tabel kematian standar industri di Indonesia yang mencerminkan pengalaman masa lalu, dan telah disesuaikan untuk mencerminkan eksposur risiko Grup yang unik, karakteristik produk, target pasar dan klaim sendiri serta pengalaman yang sering.

PT SINAR MAS MULTIARTHA Tbk DAN ENTITAS ANAK
Catatan atas Laporan Keuangan Konsolidasian
Untuk Tahun-tahun yang Berakhir 31 Desember 2018 dan 2017
(Angka-angka Disajikan dalam Jutaan Rupiah, kecuali Dinyatakan Lain)

Estimasi juga dibuat untuk pendapatan investasi di masa mendatang yang berasal dari kontrak asuransi jiwa beragun aset. Estimasi tersebut didasarkan atas tingkat imbal hasil pasar saat ini serta harapan atas perkembangan ekonomi dan keuangan di masa mendatang.

Asumsi atas beban di masa mendatang didasarkan atas tingkat beban saat ini, disesuaikan dengan beban inflasi, jika diperlukan.

Tingkat *lapse* dan *surrender* berdasarkan atas pengalaman historis Grup atas *lapse* dan *surrender*.

Estimasi liabilitas klaim menunjukkan jumlah yang disisihkan untuk menyediakan klaim yang masih ada dan telah terjadi yang berasal dari polis asuransi yang masih *in force* selama periode akuntansi. Estimasi manajemen diperlukan untuk menentukan jumlah estimasi liabilitas klaim.

d. Tes kecukupan liabilitas

Grup telah melakukan tes kecukupan liabilitas kontrak asuransi. Berdasarkan hasil tes kecukupan liabilitas kontrak asuransi tersebut, manajemen Grup berpendapat bahwa nilai tercatat liabilitas kontrak asuransi pada tanggal 31 Desember 2018 dan 2017 telah cukup. Oleh karena itu, tidak terdapat kekurangan liabilitas asuransi yang dibebankan ke laba rugi.

e. Estimasi liabilitas klaim

Estimasi liabilitas klaim merupakan liabilitas yang disisihkan untuk menyediakan klaim yang terjadi yang timbul dari polis asuransi yang berlaku selama periode akuntansi. Pertimbangan manajemen diperlukan untuk menentukan jumlah estimasi kewajiban klaim sesuai dengan pedoman yang ditetapkan oleh Menteri Keuangan Republik Indonesia.

f. Aset Reasuransi

Aset yang timbul dari kontrak reasuransi juga dihitung dengan menggunakan metode yang sama dengan liabilitas kontrak asuransi. Selain itu, pemulihan aset ini dinilai secara periodik untuk memastikan bahwa jumlahnya mencerminkan jumlah yang pada akhirnya akan diterima, mempertimbangkan faktor-faktor seperti *counterparty* dan risiko kredit. Penurunan nilai diakui di mana terdapat bukti objektif bahwa Grup tidak dapat menerima jumlah yang terutang untuk itu dan jumlah ini dapat diukur secara andal.

g. Imbalan Kerja Jangka Panjang

Penentuan liabilitas imbalan kerja jangka panjang dipengaruhi oleh asumsi tertentu yang digunakan oleh aktuaris dalam menghitung jumlah tersebut. Asumsi-asumsi tersebut dijelaskan dalam Catatan 47 dan mencakup, antara lain, tingkat kenaikan gaji, dan tingkat diskonto yang ditentukan dengan mengacu pada imbal atas bunga obligasi pemerintah dalam mata uang yang sama dengan mata uang pembayaran imbalan dan memiliki jangka waktu yang mendekati estimasi jangka waktu liabilitas imbalan kerja jangka panjang tersebut. Hasil aktual yang berbeda dengan asumsi Grup dibukukan pada penghasilan komprehensif lain dan dengan demikian, berdampak pada jumlah penghasilan komprehensif lain yang diakui dan liabilitas yang tercatat pada periode-periode mendatang. Manajemen berkeyakinan bahwa asumsi-asumsi yang digunakan adalah tepat dan wajar, namun demikian, perbedaan signifikan pada hasil aktual, atau perubahan signifikan dalam asumsi-asumsi tersebut dapat berdampak signifikan pada jumlah liabilitas imbalan kerja jangka panjang.

Nilai tercatat liabilitas imbalan kerja jangka panjang diungkapkan pada Catatan 47.

PT SINAR MAS MULTIARTHA Tbk DAN ENTITAS ANAK
Catatan atas Laporan Keuangan Konsolidasian
Untuk Tahun-tahun yang Berakhir 31 Desember 2018 dan 2017
(Angka-angka Disajikan dalam Jutaan Rupiah, kecuali Dinyatakan Lain)

h. Aset Pajak Tangguhan

Aset pajak tangguhan diakui untuk semua perbedaan temporer antara nilai tercatat aset dan liabilitas pada laporan keuangan dengan dasar pengenaan pajak jika kemungkinan besar jumlah laba kena pajak akan memadai untuk pemanfaatan perbedaan temporer yang diakui. Estimasi manajemen yang signifikan diperlukan untuk menentukan jumlah aset pajak tangguhan yang diakui berdasarkan kemungkinan waktu terealisasinya dan jumlah laba kena pajak pada masa mendatang serta strategi perencanaan pajak masa depan.

Nilai tercatat aset pajak tangguhan diungkapkan pada Catatan 48.

i. Penurunan Nilai Aset Non-Keuangan

Penelaahan atas penurunan nilai dilakukan apabila terdapat indikasi penurunan nilai aset tertentu. Penentuan nilai wajar aset membutuhkan estimasi arus kas yang diharapkan akan dihasilkan dari pemakaian berkelanjutan dan pelepasan akhir atas aset tersebut. Perubahan signifikan dalam asumsi-asumsi yang digunakan untuk menentukan nilai wajar dapat berdampak signifikan pada nilai terpulihkan dan jumlah kerugian penurunan nilai yang terjadi mungkin berdampak material pada hasil operasi Grup.

Nilai tercatat aset non-keuangan berupa investasi dalam saham pada biaya perolehan, properti investasi, aset tetap dan agunan yang diambil alih masing-masing diungkapkan pada Catatan 17, 18, 19 dan 20.

4. Kas dan Bank

Terdiri dari:

	2018	2017
Kas		
Rupiah	477.502	387.495
Mata uang asing (Catatan 51)	78.277	200.346
Jumlah	555.779	587.841
Bank		
Pihak ketiga		
Rupiah		
PT Bank Tabungan Negara (Persero)	247.060	54.864
PT Bank Central Asia Tbk	149.352	205.064
PT Bank Mayapada Internasional Tbk	70.741	361.763
PT Bank Bukopin Tbk	58.792	3.437
PT Bank Capital Indonesia Tbk	40.602	7.804
PT Bank Mega Tbk	39.056	86.403
PT Bank Negara Indonesia (Persero) Tbk	29.309	27.877
PT Bank CIMB Niaga Tbk - Unit Usaha Syariah	19.311	25.984
PT Maybank Indonesia Tbk - Unit Usaha Syariah	16.628	23.568
PT Bank Maybank Indonesia Tbk	13.360	7.509
PT Bank ICBC Indonesia	12.653	8.522
PT Bank CIMB Niaga Tbk	11.628	13.926
PT Bank Permata Tbk	11.468	12.841
PT Bank Mandiri (Persero) Tbk	11.252	4.814
Standard Chartered Bank, Indonesia	8.875	11.938
PT BPD Jawa Barat dan Banten Tbk	5.659	56.998
PT Bank Rakyat Indonesia Tbk (Persero) Tbk	4.350	12.197
PT Bank Tabungan Negara (Persero) Tbk - Unit Usaha Syariah	2.721	179.502
PT Bank OCBC NISP Tbk - Unit Usaha Syariah	26	5.123
Lain-lain (saldo masing-masing dibawah Rp 5.000)	17.639	25.212
Jumlah	770.482	1.135.346

PT SINAR MAS MULTIARTHA Tbk DAN ENTITAS ANAK
Catatan atas Laporan Keuangan Konsolidasian
Untuk Tahun-tahun yang Berakhir 31 Desember 2018 dan 2017
(Angka-angka Disajikan dalam Jutaan Rupiah, kecuali Dinyatakan Lain)

	2018	2017
Bank		
Pihak ketiga		
Mata uang asing (Catatan 51)		
United Overseas Bank, Singapura	48.503	7.980
Bank of China, Jakarta	30.101	50.323
PT Bank Mandiri (Persero) Tbk	29.307	22.508
Bank of America, Merrill Lynch, Amerika Serikat	28.571	44.959
Deutsche Bank Trust Company Americas, Amerika Serikat	21.974	84.486
National Australia Bank, Australia	21.356	18.937
Deutsche Bank AG, Jerman	18.232	16.826
Bank of China, China	12.759	12.133
PT Bank CIMB Niaga Tbk	9.891	417
OCBC, Singapura	8.124	3.767
Bank of Singapore	7.948	-
Sumitomo Mitsui Banking Corporation, Jepang	7.242	21.389
Bank Standard Chartered, United Stated	7.070	2.096
PT Bank Central Asia Tbk	6.968	18.461
Aktif Bank, Euro	6.624	30.078
PT Bank Rakyat Indonesia (Persero) Tbk	6.143	5.492
PT Bank ICBC Indonesia	5.469	9.799
PT Bank Maybank Indonesia Tbk	5.038	15.611
Banco De Sabadell SA, Spanyol	4.398	5.023
PT Bank Mega Tbk	2.406	5.006
DBS Bank Hongkong Ltd	1.605	9.565
Lain-lain (saldo masing-masing dibawah Rp 5.000)	16.397	8.924
Jumlah	<u>306.126</u>	<u>393.780</u>
Jumlah	<u>1.076.608</u>	<u>1.529.126</u>
Giro pada Bank Indonesia		
Rupiah	1.668.385	1.612.340
Mata uang asing (Catatan 51)	<u>354.226</u>	<u>268.545</u>
Jumlah	<u>2.022.611</u>	<u>1.880.885</u>
Penempatan pada perusahaan sekuritas		
Pihak ketiga		
Mata uang asing (Catatan 51)	<u>33.257</u>	<u>12.136</u>
Aset pemegang polis Unit link, wakallah dan Mudharabah		
Rupiah	232.448	276.859
Mata uang asing (Catatan 51)	<u>59.954</u>	<u>64.661</u>
Jumlah	<u>292.402</u>	<u>341.520</u>
Jumlah	<u>3.980.657</u>	<u>4.351.508</u>

Sesuai dengan ketentuan Bank Indonesia, BS, entitas anak, diwajibkan memiliki saldo giro minimum di Bank Indonesia untuk cadangan likuiditas sebesar persentase tertentu dari dana pihak ketiga baik dalam Rupiah maupun valuta asing.

Pada tanggal 31 Desember 2018 dan 2017, tidak dibentuk cadangan kerugian penurunan nilai karena berdasarkan hasil penelaahan manajemen seluruh kas dan kas di bank dapat ditagih.

PT SINAR MAS MULTIARTHA Tbk DAN ENTITAS ANAK
Catatan atas Laporan Keuangan Konsolidasian
Untuk Tahun-tahun yang Berakhir 31 Desember 2018 dan 2017
(Angka-angka Disajikan dalam Jutaan Rupiah, kecuali Dinyatakan Lain)

5. Efek yang Dibeli dengan Janji Jual Kembali

Pada tanggal 31 Desember 2018 dan 2017, efek-efek yang dibeli dengan janji jual kembali adalah sebagai berikut:

2018					
Jenis	Jangka waktu	Tanggal jatuh tempo	Nilai nominal	Pendapatan bunga yang belum direalisasi	Nilai bersih
Rupiah					
FR0064	273 hari	16-Agu-19	21.589	(893)	20.696
FR0064	273 hari	16-Agu-19	21.588	(891)	20.697
FR0064	273 hari	26-Jul-19	21.450	(777)	20.673
FR0064	182 hari	05-Apr-19	42.479	(703)	41.776
FR0063	182 hari	03-Mei-19	45.270	(973)	44.297
FR0064	182 hari	22-Feb-19	43.783	(386)	43.397
FR0064	91 hari	08-Feb-19	43.346	(286)	43.060
FR0064	91 hari	18-Jan-19	41.559	(123)	41.436
FR0064	91 hari	11-Jan-19	41.334	(72)	41.262
FR0047	182 hari	04-Jan-19	57.522	(27)	57.495
FR0047	182 hari	04-Jan-19	57.536	(27)	57.509
FR0047	182 hari	04-Jan-19	57.542	(28)	57.514
			<u>494.998</u>	<u>(5.186)</u>	<u>489.812</u>
2017					
Jenis	Jangka waktu	Tanggal jatuh tempo	Nilai nominal	Pendapatan bunga yang belum direalisasi	Nilai bersih
Rupiah					
FR054	28 hari	Rabu, 17 Januari 2018	61.279	(125)	61.154
FR055	28 hari	Rabu, 17 Januari 2018	59.731	(121)	59.610
			<u>121.010</u>	<u>(246)</u>	<u>120.764</u>

Manajemen berpendapat bahwa tidak terdapat penurunan nilai atas efek yang dibeli dengan janji jual kembali pada tanggal 31 Desember 2018 dan 2017.

6. Investasi Jangka Pendek

	2018	2017
Deposito berjangka	3.960.007	3.564.702
Penempatan pada Bank Indonesia dan bank lain	2.208.080	3.330.380
Aset pemegang polis unit link	31.429.907	24.237.229
Efek-efek	21.688.990	19.448.750
Jumlah	<u>59.286.984</u>	<u>50.581.061</u>
Cadangan kerugian penurunan nilai	<u>(39.462)</u>	-
Jumlah - bersih	<u>59.247.522</u>	<u>50.581.061</u>

PT SINAR MAS MULTIARTHA Tbk DAN ENTITAS ANAK
Catatan atas Laporan Keuangan Konsolidasian
Untuk Tahun-tahun yang Berakhir 31 Desember 2018 dan 2017
(Angka-angka Disajikan dalam Jutaan Rupiah, kecuali Dinyatakan Lain)

a. Deposito berjangka

	2018	2017
Pihak ketiga		
Bank		
Rupiah		
PT Bank Bukopin Tbk	694.750	715.267
PT Bank Pembangunan Daerah Jawa Timur Tbk	400.000	200.000
PT Bank Rakyat Indonesia (Persero) Tbk	364.725	61.575
PT Bank Panin Syariah	337.100	90.000
PT Bank Mega Tbk	274.900	20.000
PT Bank Pembangunan Daerah Jawa Barat & Banten Tbk	243.450	310.000
PT Bank Mandiri (Persero) Tbk	167.200	122.700
PT Maybank Indonesia Tbk	162.247	241.830
PT Bank Tabungan Pensiunan Nasional Tbk	160.000	185.000
PT Bank Tabungan Negara (Persero) Tbk	157.450	243.215
PT Bank Jabar Banten Syariah	115.750	118.000
PT Bank Negara Indonesia (Persero) Tbk	110.182	101.377
PT Bank Syariah Bukopin	103.000	70.200
PT Bank J Trust Indonesia Tbk	64.909	57.751
PT Bank Central Asia Tbk	52.845	52.845
PT Bank Danamon Indonesia Tbk - Syariah	47.000	6.500
PT Bank OCBC NISP Syariah	41.500	1.950
PT Bank Tabungan Pensiun Nasional Tbk - Syariah	30.000	20.000
PT Bank Maybank Indonesia Tbk - Unit Usaha Syaria	28.000	20.500
PT Bank Capital Indonesia Tbk	20.200	5.000
PT Bank Syariah Mandiri	19.500	20.750
PT Bank Permata Tbk - Syariah	18.950	8.950
PT Bank Ganesha Tbk	18.050	-
PT Bank CIMB Niaga Tbk	14.950	36.700
PT Bank DKI Syariah	12.650	8.650
PT BRI Syariah	11.600	32.500
PT BPR Olympindo Sejahtera	10.000	-
PT BCA Syariah	9.100	17.600
PT Bank OCBC NISP Tbk	8.000	20.500
PT Bank Mayapada Internasional Tbk	6.400	384.080
PT Bank Victoria International Tbk	1.000	39.300
PT Bank Mega Syariah Indonesia	427	21.927
PT Bank Pan Indonesia Tbk	-	19.300
PT Bank Dinar Indonesia Tbk	-	10.110
PT Bank DKI	-	10.000
Lain-lain (saldo masing-masing dibawah Rp 10.000)	36.914	36.893
Jumlah	3.742.749	3.310.970

PT SINAR MAS MULTIARTHA Tbk DAN ENTITAS ANAK
Catatan atas Laporan Keuangan Konsolidasian
Untuk Tahun-tahun yang Berakhir 31 Desember 2018 dan 2017
(Angka-angka Disajikan dalam Jutaan Rupiah, kecuali Dinyatakan Lain)

	<u>2018</u>	<u>2017</u>
Pihak ketiga		
Bank		
Mata uang asing (Catatan 51)		
PT Bank Pembangunan Daerah		
Jawa Barat & Banten Tbk	43.443	40.644
PT Bank Tabungan Pensiunan Nasional Tbk	43.443	-
PT Bank Rakyat Indonesia Tbk	30.410	-
PT Maybank Indonesia Tbk	23.256	40.901
PT Bank Bukopin Tbk	20.998	-
CA INDOSUEZ SWITZERLAND,		
Singapore Branch CIC BANK	-	89.674
PT Bank CIMB Niaga Tbk	-	24.793
Lain-lain (saldo masing-masing dibawah Rp 10.000)	10.043	10.726
Jumlah	<u>171.593</u>	<u>206.738</u>
PT Kliring Penjaminan Efek Indonesia	<u>45.665</u>	<u>46.994</u>
Jumlah	<u><u>3.960.007</u></u>	<u><u>3.564.702</u></u>

Suku bunga per tahun deposito berjangka adalah sebagai berikut:

	<u>2018</u>	<u>2017</u>
Deposito berjangka		
Rupiah	2,5% - 9,75%	2,2% - 9,76%
Mata uang asing	0,05% - 4,61%	0,10% - 1,50%

Investasi jangka pendek dalam bentuk deposito berjangka termasuk deposito berjangka yang jatuh temponya lebih dari 3 (tiga) bulan dan deposito wajib untuk memenuhi ketentuan Menteri Keuangan Republik Indonesia atas nama Menteri Keuangan qq entitas anak, serta deposito SMS dan SF, entitas-entitas anak, masing-masing pada PT Kliring Penjaminan Efek Indonesia.

Pada tanggal 31 Desember 2018 dan 2017, tidak dibentuk cadangan kerugian penurunan nilai karena manajemen berpendapat bahwa seluruh deposito berjangka dapat ditagih.

b. Penempatan pada Bank Indonesia dan bank lain

	<u>2018</u>	<u>2017</u>
Bank Indonesia	1.946.412	2.792.603
Bank lain	<u>261.668</u>	<u>537.777</u>
Jumlah	<u><u>2.208.080</u></u>	<u><u>3.330.380</u></u>

PT SINAR MAS MULTIARTHA Tbk DAN ENTITAS ANAK
Catatan atas Laporan Keuangan Konsolidasian
Untuk Tahun-tahun yang Berakhir 31 Desember 2018 dan 2017
(Angka-angka Disajikan dalam Jutaan Rupiah, kecuali Dinyatakan Lain)

Pada tanggal 31 Desember 2018 dan 2017, penempatan pada Bank Indonesia dan penempatan pada bank lain dalam bentuk *negotiable certificates of deposits* dikategorikan sebagai aset keuangan dimiliki hingga jatuh tempo, sedangkan penempatan pada bank lain dalam bentuk *call money* dan *deposit on call* dikategorikan sebagai aset keuangan dalam kelompok pinjaman yang diberikan dan piutang.

Penempatan pada bank lain pada tanggal 31 Desember 2018 dan 2017 adalah penempatan oleh BS, entitas anak, dengan rincian sebagai berikut:

	2018	2017
Rupiah		
<i>Call money</i>	190.000	450.000
Mata uang asing (Catatan 51)		
<i>Call money</i>	71.668	87.777
Jumlah	<u>261.668</u>	<u>537.777</u>

Suku bunga per tahun penempatan pada Bank Indonesia dan bank lain adalah sebagai berikut:

	2018	2017
Rupiah	5,25% - 7,92%	3,50% - 6,73%
Mata uang asing	0,05% - 2,38%	0,05% - 1,37%

Penempatan berupa *call money* dalam mata uang Rupiah pada tanggal 31 Desember 2018 dan 2017 merupakan penempatan pada:

Nama Bank	2018	2017
PT Bank BRI Agroniaga Tbk	80.000	-
PT Bank Maspion Indonesia	30.000	-
PT Bank Kesejahteraan Ekonomi	30.000	-
PT Bank Yudha Bhakti	30.000	-
PT Bank Victoria Internasional Tbk	20.000	-
PT Bank KEB Hana	-	150.000
PT Bank Mega Tbk	-	90.000
PT Bank BPD Riau	-	65.000
PT Bank Sahabat Sampoerna	-	50.000
PT Bank Jtrust Indonesia Tbk	-	35.000
PT Bank CTBC Indonesia	-	30.000
PT BPD Jawa Barat dan Banten Tbk	-	30.000
Jumlah	<u>190.000</u>	<u>450.000</u>

Penempatan bank lain dalam mata uang asing merupakan penempatan pada:

Nama Bank	2018	2017
	US\$	US\$
<i>Call Money</i>		
PT Bank SBI Indonesia	3.000.000	-
Standard Chartered Bank, Amerika Serikat	1.983.845	6.469.664
Jumlah	<u>4.983.845</u>	<u>6.469.664</u>

PT SINAR MAS MULTIARTHA Tbk DAN ENTITAS ANAK
Catatan atas Laporan Keuangan Konsolidasian
Untuk Tahun-tahun yang Berakhir 31 Desember 2018 dan 2017
(Angka-angka Disajikan dalam Jutaan Rupiah, kecuali Dinyatakan Lain)

Pada tanggal 31 Desember 2018 dan 2017, saldo penempatan pada bank lain dan Bank Indonesia:

1. Dikategorikan sebagai lancar.
2. Tidak ada yang dijamin.
3. Tidak ada yang diblokir.
4. Tidak memiliki dana yang tidak dapat dicairkan pada bank bermasalah, bank beku operasi atau likuidasi.

Manajemen berpendapat bahwa tidak terdapat penurunan nilai atas penempatan pada bank lain sehingga tidak diperlukan cadangan kerugian penurunan nilai.

c. Aset pemegang polis unit link

	2018	2017
Investasi		
Deposito berjangka		
Pihak ketiga		
Rupiah		
Lain-lain (saldo masing-masing dibawah Rp 10.000)	600	600
Unit reksa dana		
Pihak berelasi (Catatan 50)		
Rupiah		
Simas Fund Rupiah	13.968.111	7.949.486
Simas Equity Fund 2	13.079.553	13.255.954
Simas Saham Unggulan	795.838	310.011
Simas Investa Maxima	651.973	218.909
Simas IDX 30	515.114	330.939
Simas Campuran Utama	368.598	277.497
Danamas Stabil	121.142	117.829
Simas Indeks Sri-Kehati	82.974	-
Simas Equity Fund	81.724	65.210
Simas Satu	43.030	31.580
Simas Balance Fund	15.235	14.837
Lain-lain (saldo masing-masing dibawah Rp 10.000)	8.734	8.213
Jumlah	29.732.026	22.580.465
Mata uang asing (Catatan 51)		
Simas Fund Dollar	461.073	294.498
Danamas Dollar	688	627
Jumlah	461.761	295.125
Jumlah - pihak berelasi	30.193.787	22.875.590
Pihak ketiga		
Rupiah		
Kresna IDX 30 Tracker	408.347	266.756
Premier IDX 30	335.943	196.298
Schroder Dana Mantap Plus II	75.008	123.015
BNP Paribas Prima II	73.139	90.300
Premier ETF IDX30	60.003	64.570
Mandiri Investa Dana Utama	52.230	41.132
Reksadana Insight Money	41.606	-
MRS Bond Kresna	29.837	40.198
Pinnacle Smart Equity Fund	27.487	-
Sam Dana Kas	15.803	-
Trim Kas 2	15.501	-
Wealth Maxima Mixed	15.327	28.702
Lain-lain (saldo masing-masing dibawah Rp 10.000)	6.990	16.773
Jumlah	1.157.221	867.744

PT SINAR MAS MULTIARTHA Tbk DAN ENTITAS ANAK
Catatan atas Laporan Keuangan Konsolidasian
Untuk Tahun-tahun yang Berakhir 31 Desember 2018 dan 2017
(Angka-angka Disajikan dalam Jutaan Rupiah, kecuali Dinyatakan Lain)

	<u>2018</u>	<u>2017</u>
Investasi		
Unit reksa dana		
Pihak ketiga		
Mata uang asing		
Schroder USD Bond Fund	36.237	29.807
Investa Dana Dolar Mandiri	3.725	3.507
Ashmore Dana USD Equity Nusantara	1.732	-
BNP Paribas Astro USD	-	31.160
BNP Paribas Prima USD	-	30.460
Jumlah	<u>41.693</u>	<u>94.934</u>
Jumlah - pihak ketiga	<u>1.198.914</u>	<u>962.678</u>
Jumlah unit reksa dana	<u>31.392.701</u>	<u>23.838.268</u>
Obligasi		
Pihak ketiga		
Rupiah		
Obligasi Negara RI FR27	-	357.850
Obligasi Subordinasi II Bank CIMB Niaga 2010	-	3.830
Jumlah	<u>-</u>	<u>361.680</u>
Mata uang asing		
Republic of Indonesia 2019	22.059	22.524
Perusahaan Penerbit SBSN INDOIS 6	14.547	14.157
Jumlah	<u>36.606</u>	<u>36.681</u>
Jumlah - pihak ketiga	<u>36.606</u>	<u>398.361</u>
Jumlah	<u>31.429.907</u>	<u>24.237.229</u>

Pada tanggal 31 Desember 2018 dan 2017, aset pemegang polis unit link dikategorikan sebagai aset keuangan dalam kelompok diukur pada nilai wajar melalui laba rugi.

d. Efek-efek

	<u>2018</u>	<u>2017</u>
Diukur pada nilai wajar melalui laba rugi		
Pihak berelasi (Catatan 50)		
Rupiah		
Saham		
PT Indah Kiat Pulp & Paper Tbk	24.978	-
Lain-lain (saldo masing-masing dibawah Rp 15.000)	12.288	19.030
Jumlah	<u>37.266</u>	<u>19.030</u>
Unit reksa dana		
Simas Terproteksi 11	181.289	180.321
Danamas Stabil	175.201	219.410
Simas Danamas Saham	167.063	180.832
Simas Pendapatan Tetap	133.764	34.748
Danamas Instrument Negara	124.429	176.702
Simas Saham Unggulan	103.834	93.219
Simas Satu	94.752	85.066
Simas Terproteksi Gemilang 11	49.000	-
RD. Simas Equity Fund	38.682	-

PT SINAR MAS MULTIARTHA Tbk DAN ENTITAS ANAK
Catatan atas Laporan Keuangan Konsolidasian
Untuk Tahun-tahun yang Berakhir 31 Desember 2018 dan 2017
(Angka-angka Disajikan dalam Jutaan Rupiah, kecuali Dinyatakan Lain)

	2018	2017
Diukur pada nilai wajar melalui laba rugi		
Pihak berelasi (Catatan 50)		
Rupiah		
Unit reksa dana		
Simas Pendapatan Tetap Berprestasi	33.026	13.155
Danamas Fleksi	24.401	76.117
Simas Saham Maxima	18.967	21.280
Reksadana Terproteksi Simas G6	-	49.490
Simas Saham Prestasi	-	22.164
Lain-lain (saldo masing-masing dibawah Rp 15.000)	165.488	67.562
Jumlah - Rupiah	<u>1.309.896</u>	<u>1.220.066</u>
Obligasi		
Obligasi Berkelanjutan I Bumi Serpong Damai Tahap I Tahun 2012 Seri C	-	82.305
Mata uang asing (Catatan 51)		
Danamas Dolar	19.430	82.050
Jumlah - Pihak berelasi	<u>1.366.592</u>	<u>1.403.451</u>
Pihak ketiga		
Rupiah		
Saham		
PT Bakrieland Development Tbk	42.500	42.500
PT Bumi Resources Tbk	30.922	81.058
PT Eksploitasi Energi Indonesia Tbk	21.021	21.021
PT Bakrie & Brothers Tbk	2.663	29.578
Lain-lain (saldo masing-masing dibawah Rp 15.000)	155.370	124.510
Jumlah - Saham	<u>252.476</u>	<u>298.667</u>
Obligasi korporasi		
MTN VI SNP Tahap I Tahun 2018 seri A	24.688	-
MTN OKI Pulp and Paper Mills III Tahun 2018 Seri B	24.618	-
Obligasi Berkelanjutan I Medco Energi Internasional Tahap II Tahun 2013	-	170.608
Obligasi Subordinasi II Bank Permata 2011	-	157.451
Obligasi berkelanjutan IIIBFI Finance Indonesia Tahap III Tahun 2017 Seri C	-	144.253
Obligasi Subordinasi I Bank Sumut Tahun 2011	-	101.776
Obligasi Subordinasi II Bank DKI Tahun 2011	-	101.526
Obligasi Subordinasi Berkelanjutan I Bank Permata Tahap I Tahun 2012	-	67.229
Obligasi Berkelanjutan I Lautan Luas Tahap I Tahun 2013	-	33.318
Obligasi Indosat VIII Tahun 2012 Seri B	-	26.476
Lain-lain (saldo masing-masing dibawah Rp 15.000)	14.775	4.090
Jumlah	<u>64.081</u>	<u>806.727</u>

PT SINAR MAS MULTIARTHA Tbk DAN ENTITAS ANAK
Catatan atas Laporan Keuangan Konsolidasian
Untuk Tahun-tahun yang Berakhir 31 Desember 2018 dan 2017
(Angka-angka Disajikan dalam Jutaan Rupiah, kecuali Dinyatakan Lain)

	2018	2017
Diukur pada nilai wajar melalui laba rugi		
Pihak ketiga		
Rupiah		
Obligasi Pemerintah		
PBS015	214.671	-
FR0052	81.807	148.675
FR074	70.555	26.458
FR057	62.735	71.835
FR0054	55.099	96.677
FR0065	43.522	117.052
FR0045	33.534	69.484
FR075	18.380	42.000
FR0068	-	123.140
FR0072	-	67.160
FR0070	-	66.182
FR0071	-	62.401
FR0058	-	55.161
FR0067	-	54.721
FR0059	-	54.191
FR0064	-	43.834
FR059	-	42.090
FR0056	-	40.667
FR0046	-	40.536
FR0042	-	28.474
SR0008	-	27.374
FR0063	-	24.487
FR0061	-	20.853
Lain-lain (saldo masing-masing dibawah Rp 15.000)	-	71.067
Jumlah	<u>580.303</u>	<u>1.394.519</u>
Jumlah - Obligasi	<u>644.384</u>	<u>2.201.246</u>
Unit reksa dana		
Alamanda Growth Fund	390.325	382.124
Heliconia Stable Fund	281.600	289.103
Reksadana Terproteksi Cipta Terproteksi VI	241.197	-
SUCORINVEST Proteksi 25	182.594	162.221
RD. HPAM Ultima Ekuitas	170.663	186.130
Reksadana MNC Dana Terproteksi VIII	157.501	156.695
Reksadana Edelweiss Growth Fund	135.880	-
Reksadana Terproteksi Ascend Dana Proteksi I	126.588	-
Batavia Proteksi Cemerlang 78	113.911	113.256
MNC Dana Terproteksi XIX	105.355	107.778
Reksadana Batavia Obligasi Bertumbuh	99.196	-
Sucorinvest Proteksi 22	95.002	95.864
RD Sucorinvest Proteksi 10	94.848	122.245
RD Terproteksi Syailendra Capital Protected Fund 10	80.526	96.732
Batavia Proteksi Cemerlang 88	72.134	77.688
Reksadana Hpam Ultima Smart Protected VIII	68.414	-
MNC Dana Pendapatan Tetap V	59.087	76.363
RD Terproteksi HPAM Smart Protected XI	57.511	-
Reksadana HPAM Ultima Balance	57.383	65.212
Syailendra Capital Protected Fund 22	50.954	50.790
Reksadana RDT Ascend Proteksi Prima 1	50.766	-

PT SINAR MAS MULTIARTHA Tbk DAN ENTITAS ANAK
Catatan atas Laporan Keuangan Konsolidasian
Untuk Tahun-tahun yang Berakhir 31 Desember 2018 dan 2017
(Angka-angka Disajikan dalam Jutaan Rupiah, kecuali Dinyatakan Lain)

	<u>2018</u>	<u>2017</u>
Diukur pada nilai wajar melalui laba rugi		
Pihak ketiga		
Rupiah		
Unit reksa dana		
Reksadana Terproteksi Batavia Proteksi Ultima 15	48.681	-
Reksadana Jasmine Stable Fund	45.196	-
ASCEND Pendapatan Tetap 1	43.315	-
Reksadana Terproteksi Cipta Terproteksi 3	41.867	160.084
MNC Dana Terproteksi 27	40.253	62.286
Star Capital Protected Fund II	32.394	59.873
Reksadana MCM Fixed Income Fund	32.282	43.056
Reksadana Batavia Campuran Utama	30.660	59.640
RD Star Capital Protected Fund III	30.329	83.387
Reksadana HPAM Ultima Obligasi Plus	27.664	34.652
RD Star Fixed Income II	22.750	25.665
Reksadana MNC Dana Terproteksi XIII	-	123.288
Sucorinvest Proteksi 5	-	114.917
HPAM Smart Protected VIII	-	72.702
RD. Simas Equity Fund	-	59.934
RD Sucorinvest Proteksi 25	-	20.293
Lain-lain (saldo masing-masing dibawah Rp 15.000)	28.907	19.460
Jumlah - reksadana	<u>3.115.733</u>	<u>2.921.438</u>
Jumlah - Rupiah	<u>4.012.593</u>	<u>5.421.351</u>
Mata uang asing (Catatan 51)		
Unit reksa dana		
HPAM Maestro Dollar I	187.169	-
Reksa Dana Terproteksi Syailendra Capital Protected Fund USD 3	71.679	-
Frangipani Dollar Fund	22.401	40.950
Jumlah	<u>281.249</u>	<u>40.950</u>
Obligasi		
Republic of Indonesia 37 (ROI 37)	16.776	17.350
Lain-lain (saldo masing-masing dibawah Rp 15.000)	-	13.525
Jumlah	<u>16.776</u>	<u>30.875</u>
Jumlah - Mata uang asing	<u>298.025</u>	<u>71.825</u>
Jumlah - Pihak ketiga	<u>4.310.618</u>	<u>5.493.176</u>
Jumlah - diukur pada nilai wajar melalui laba rugi	<u>5.677.210</u>	<u>6.896.627</u>
Tersedia untuk dijual		
Pihak berelasi (Catatan 50)		
Rupiah		
Saham		
PT Indah Kiat Pulp & Paper Tbk	2.483.166	1.056.169
PT Pabrik Kertas Tjiwi Kimia Tbk (TKIM)	253.865	-
PT Bank Sinarmas Tbk	51.433	96.632
PT Bumi Serpong Damai Tbk	-	24.099
Lain-lain (saldo masing-masing dibawah Rp 15.000)	3.709	-
Jumlah	<u>2.792.173</u>	<u>1.176.900</u>

PT SINAR MAS MULTIARTHA Tbk DAN ENTITAS ANAK
Catatan atas Laporan Keuangan Konsolidasian
Untuk Tahun-tahun yang Berakhir 31 Desember 2018 dan 2017
(Angka-angka Disajikan dalam Jutaan Rupiah, kecuali Dinyatakan Lain)

	2018	2017
Tersedia untuk dijual		
Pihak berelasi (Catatan 50)		
Rupiah		
Unit reksa dana		
Indeks Simas ETF-IDX30	22.000	12.529
Obligasi		
Obligasi Berkelanjutan I Bumi Serpong Damai Tahap II Tahun 2013	-	277.048
Obligasi Berkelanjutan I Bumi Serpong Damai Thp I Tahun 2012 Seri C	-	6.576
	-	283.624
Jumlah - pihak berelasi	2.814.173	1.473.053
Pihak ketiga		
Rupiah		
Saham		
PT Bank Central Asia Tbk	89.765	907
PT Bank Rakyat Indonesia (Persero) Tbk	68.312	1.019
PT Hanjaya Mandala Sampoerna Tbk	62.552	1.177
PT Telekomunikasi Indonesia Tbk	56.490	1.093
PT Unilever Indonesia Tbk	55.315	990
PT Bank Mandiri (Persero) Tbk	54.824	990
PT Astra Internasional Tbk	52.786	833
PT Bank Negara Indonesia Tbk	27.297	-
PT Gudang Garam Tbk	24.753	360
PT TiPhone Mobile Indonesia Tbk (TELE)	23.030	-
PT Indofood CBP Sukses Makmur Tbk	19.018	281
PT United Tractors Tbk (UNTR)	18.505	-
PT Indofood Sukses Makmur Tbk (INDF)	11.583	15.439
PT Waskita Karya (Persero) Tbk	4.086	32.968
PT Pembangunan Perumahan (Persero) Tbk (PTPP)	1.718	30.679
PT Adhi Karya (Persero) Tbk	-	34.419
PT Bakrieland Development Tbk	-	24.669
PT Wijaya Karya (Persero) Tbk	-	21.928
Lain-lain (saldo masing-masing dibawah Rp 15.000)	90.204	22.397
Jumlah - Saham	660.238	190.149
Unit reksa dana		
RD Panin Dana Utama Plus 2	36.424	37.365
Premier ETF IDX30	-	25.128
RD Insight Money	-	22.007
RD Syailendra Dana Kas	-	21.696
Lain-lain (saldo masing-masing dibawah Rp 15.000)	-	12.437
Jumlah - Reksadana	36.424	118.633

PT SINAR MAS MULTIARTHA Tbk DAN ENTITAS ANAK
Catatan atas Laporan Keuangan Konsolidasian
Untuk Tahun-tahun yang Berakhir 31 Desember 2018 dan 2017
(Angka-angka Disajikan dalam Jutaan Rupiah, kecuali Dinyatakan Lain)

	2018	2017
Tersedia untuk dijual		
Pihak ketiga		
Rupiah		
Obligasi korporasi		
MTN PT Transpacific Mutualcapital Tahun 2015	660.000	332.150
Obligasi Subordinasi Berkelanjutan I Bank BII Tahap II Tahun 2012	318.134	323.866
Sukuk Ijarah TPS Food I Tahun 2013	285.000	85.399
Obligasi Subordinasi Bank Mayapada III Tahun 2013	187.903	198.663
Obligasi Berkelanjutan I Bank BTN Tahap II Tahun 2013	112.794	117.760
Obligasi Subordinasi II Bank CIMB Niaga Tahun 2010	101.464	92.494
Obligasi Subordinasi Berkelanjutan I Bank Permata Tahap II Tahun 2012	94.174	95.957
Obligasi Subordinasi Berkelanjutan I Bank Permata Tahap I Tahun 2012	70.364	71.491
Obligasi Sumberdaya Sewatama I Tahun 2012 Seri B	69.477	149.039
Obligasi Berkelanjutan III Bank BTN Tahap I Tahun 2017 Seri B	63.064	65.951
Obligasi Berkelanjutan I Hutama Karya Tahap III Tahun 2017 Seri A	62.010	65.434
Obligasi Berkelanjutan III FIF Tahap I Tahun 2017 Seri B	59.897	61.318
Obligasi Berkelanjutan II PT Japfa Comfeed Tbk Tahap II Tahun 2017	59.200	62.270
Obligasi Berkelanjutan I Antam Tahap I Tahun 2011 Seri B	56.455	59.782
Obligasi Berkelanjutan I Pupuk Indonesia Tahap I Tahun 2017 Seri A	49.490	51.004
Obligasi Berkelanjutan II Bank CIMB Niaga Tahap II Tahun 2017 Seri B	49.305	50.455
Obligasi Berkelanjutan II Bank OCBC NISP Tahap II Tahun 2017 Seri C	49.260	50.690
Obligasi Berkelanjutan I Pupuk Indonesia Tahap I Tahun 2017 Seri B	48.000	52.169
Obligasi Berkelanjutan II Bank Panin Tahap III Tahun 2018	47.056	-
Obligasi Berkelanjutan IV Adira Finance tahap II Tahun 2018 Seri D	47.000	-
Obligasi Berkelanjutan II PLN Tahap I Tahun 2017 Seri C	46.500	50.771
Obligasi Berkelanjutan III Pegadaian Tahap II Tahun 2018 Seri C	45.700	-
Obligasi Berkelanjutan Indonesia Eximbank III Tahap V Tahun 2017 Seri A	44.214	40.828
Obligasi Berkelanjutan I BNI Tahap I Tahun 2017	43.425	47.021
Obligasi Berkelanjutan I Hutama Karya Tahap II Tahun 2017	41.009	30.495
Obligasi Berkelanjutan I XL Axiata Tahap I Tahun 2018 Seri B	40.075	-
Obligasi Berkelanjutan II WOM Finance Tahap II Tahun 2017 Seri B	39.605	40.921
Obligasi Berkelanjutan I PT Mayora Indah Tbk Tahap I Tahun 2017 Seri A	39.016	40.890
Obligasi Berkelanjutan Indonesia Eximbank III Tahap V Tahun 2017 Seri C	37.989	40.752

PT SINAR MAS MULTIARTHA Tbk DAN ENTITAS ANAK
Catatan atas Laporan Keuangan Konsolidasian
Untuk Tahun-tahun yang Berakhir 31 Desember 2018 dan 2017
(Angka-angka Disajikan dalam Jutaan Rupiah, kecuali Dinyatakan Lain)

	2018	2017
Tersedia untuk dijual		
Pihak ketiga		
Rupiah		
Obligasi korporasi		
Obligasi Indofood Sukses Makmur VIII Tahun 2017	35.360	37.725
Obligasi Berkelanjutan I Utama Karya		
Tahap III Tahun 2017 Seri B	32.625	30.168
Obligasi Berkelanjutan II PLN Tahap III Tahun 2018 Seri E	31.925	-
Obligasi Berkelanjutan Indonesia Eximbank II		
Tahap V Tahun 2015 Seri C	30.411	31.463
Obligasi Berkelanjutan III Federal International Finance		
Tahap IV Tahun 2018 Seri B	30.056	-
Obligasi Berkelanjutan I Sarana Multi Infrastruktur		
Tahap III Tahun 2018 Seri B	29.934	-
Obligasi Berkelanjutan II Indosat Tahap I		
Tahun 2017 Seri C	29.826	31.060
Obligasi Berkelanjutan IV SMF Tahap V		
Tahun 2018 Seri B	29.400	-
Obligasi Berkelanjutan II Lautan Luas Tahap II		
Tahun 2017 Seri B	29.072	30.218
Obligasi Berkelanjutan IV Adira Finance Tahap III		
Tahun 2018 Seri C	25.110	-
Obligasi Berkelanjutan III PLN Tahap II Tahun 2018 seri C	24.264	-
Obligasi Berkelanjutan I Tunas Baru Lampung		
Tahap I Tahun 2018	23.864	-
SUKUK IJARAH BKLJT I XL AXIATA THP I	21.022	-
Obligasi Berkelanjutan II SAN Finance Tahap II		
Tahun 2017 Seri B	20.086	20.500
Obligasi Berkelanjutan II Chandra Asri Petrochemical		
Tahap I Tahun 2018	20.033	-
Obligasi Berkelanjutan III WOM Finance Tahap I		
Tahun 2018 Seri C	20.011	-
Obligasi II RNI Tahun 2017	19.780	-
Obligasi Berkelanjutan III FIF Tahap III Tahun 2018 Seri B	19.596	-
Obligasi IV Bank Lampung Tahun 2017	19.253	20.563
Obligasi Berkelanjutan II Bank CIMB Niaga Tahap II		
Tahun 2017 Seri C	19.244	20.713
Obligasi I Angkasa Pura I Tahun 2016 Seri C	19.120	20.446
Obligasi I Pelindo IV Tahun 2018 Seri B	19.000	-
Obligasi Berkelanjutan II PLN Tahap I Tahun 2017 Seri B	18.940	20.245
Obligasi Berkelanjutan I Utama Karya Tahap I		
Tahun 2016	18.919	20.467
Obligasi I Pelindo IV Tahun 2018 Seri A	18.400	-
Obligasi Sumberdaya Sewatama I Tahun seri B	18.227	-
Obligasi PLN XI Tahun 2010 Seri B	16.680	17.624
Obligasi Berkelanjutan I Indosat Tahap II Tahun 2015 Seri	15.673	17.024
Obligasi Berkelanjutan III Adira Finance Tahap I		
Tahun 2015 Seri B	15.361	16.021
Obligasi Berkelanjutan IV Adira Finance Tahap III		
Tahun 2018 Seri E	15.230	-
Obligasi I Bank UOB Indonesia Tahun 2015	15.216	-

PT SINAR MAS MULTIARTHA Tbk DAN ENTITAS ANAK
Catatan atas Laporan Keuangan Konsolidasian
Untuk Tahun-tahun yang Berakhir 31 Desember 2018 dan 2017
(Angka-angka Disajikan dalam Jutaan Rupiah, kecuali Dinyatakan Lain)

	2018	2017
Tersedia untuk dijual		
Pihak ketiga		
Rupiah		
Obligasi korporasi		
Obligasi Berkelanjutan II SAN Finance Tahap II Tahun 2016 Seri B	15.060	15.182
Obligasi Berkelanjutan Indonesia Eximbank III Tahap IV Tahun 2017 Seri E	14.890	16.168
MTN PINDAD Tahun 2017 Seri A	14.670	15.000
MTN I Perum Perumnas Tahun 2017 Seri B	13.962	15.004
Obligasi Berkelanjutan I Indosat Tahap I Tahun 2014 Seri E	10.179	21.116
Obligasi berkelanjutan III Astra Sedaya Finance Tahap IV 2017 Seri C	9.336	21.646
Obligasi Berkelanjutan I Lautan Luas Tahap I Tahun 2013	-	237.265
Obligasi TPS Food I Tahun 2013	-	200.939
Obligasi Berkelanjutan I Medco Energi Internasional Tahap II Tahun 2013	-	150.536
Obligasi Subordinasi I Bank BII Tahun 2011	-	55.875
Sukuk Ijarah I PT Rajawali Nusantara Indonesia Tahun 2011	-	51.170
Obligasi Berkelanjutan PT Bank Rakyat Indonesia (persero) Tbk Tahap II Tahun 2017 Seri B	-	100.255
Obligasi I Angkasa Pura I Tahun 2016 Seri A	-	47.139
Obligasi Subordinasi I Bank Nagari Tahun 2010	-	45.064
Obligasi Berkelanjutan I Jasa Marga Tahap I Tahun 2013 Seri S Seri C	-	30.434
Obligasi berkelanjutan II Bank CIMB Niaga Tahap III Tahun 2017 Seri C	-	30.190
Obligasi Berkelanjutan I ROTI Tahap I Tahun 2013	-	30.180
Obligasi berkelanjutan III Astra Sedaya Finance Tahap IV 2017 Seri B	-	25.515
Obligasi Berkelanjutan I OCBC NISP Tahap II Tahun 2015 Seri C	-	25.111
Sukuk Ijarah Berkelanjutan I XL Axiata Tahap I Seri D	-	22.408
Obligasi Subordinasi II Bank Permata Tahun 2011	-	21.471
Obligasi Berkelanjutan I Indosat Tahap IV Tahun 2016 Seri C	-	20.588
Obligasi MTN II PT Rajawali Nusantara Indonesia Tahun 2017	-	20.270
MTN III SNP Tahun 2017 Seri A	-	17.000
Obligasi I Bank UOB Indonesia Tahun 2015 Seri C	-	15.732
Obligasi Berkelanjutan III Adira Finance Tahap I Tahun 2015 Seri A	-	15.278
Lain-lain (saldo masing-masing dibawah Rp 15.000)	613.527	523.955
Jumlah	4.260.842	4.402.298
Obligasi Pemerintah		
FR0070	279.023	305.882
FR0056	259.852	299.913
FR0073	247.551	276.555
FR0072	243.086	251.703
FR0068	164.936	183.592
FR0065	161.030	170.701
FR0075	151.090	-
FR0058	130.286	143.420

PT SINAR MAS MULTIARTHA Tbk DAN ENTITAS ANAK
Catatan atas Laporan Keuangan Konsolidasian
Untuk Tahun-tahun yang Berakhir 31 Desember 2018 dan 2017
(Angka-angka Disajikan dalam Jutaan Rupiah, kecuali Dinyatakan Lain)

	<u>2018</u>	<u>2017</u>
Tersedia untuk dijual		
Pihak ketiga		
Rupiah		
Obligasi Pemerintah		
FR0063	107.973	78.358
FR0067	100.445	115.301
SPN12190131	99.262	-
FR0047	89.693	68.606
FR0064	79.278	87.669
FR0059	79.071	57.348
FR0052	72.454	80.155
FR0071	71.830	80.062
PBS012	71.486	343.851
FR0040	34.482	38.422
FR0044	32.639	36.132
FR0045	27.945	31.585
FR0057	21.633	24.771
FR0061	19.524	20.853
FR0043	16.099	17.513
FR0042	14.710	16.379
FR0069	-	18.585
FR0076	-	16.037
Lain-lain (saldo masing-masing dibawah Rp 15.000)	80.045	37.702
Jumlah	<u>2.655.423</u>	<u>2.801.095</u>
Jumlah - Obligasi	<u>6.916.265</u>	<u>7.203.393</u>
Mata uang asing (Catatan 51)		
Obligasi		
Republic of Indonesia 20 (ROI 20)	98.024	-
Surat Utang Jangka Menengah Global dan Obligasi Terjamin-PT PLN	77.721	-
Pertamina Persero 2042	72.138	77.064
Majapahit Holding B.V (PLN) 2019	67.352	66.503
Pertamina Persero 2043	54.825	59.017
Central China Real Estate 2020	43.535	41.498
Barclays Bank PLC	43.338	44.222
Alam Synergi Pte. Ltd.	41.494	41.101
Pertamina Persero 2022	29.303	28.827
Republic of Indonesia 2019	22.059	22.524
Prudential PLC	20.611	20.972
AXA SA	19.160	19.990
Majapahit Holdings B.V (PLN) 2037	17.381	18.292
Pertamina Persero 2041	15.224	16.286
Republik Indonesia 2027	-	71.029
Li & Fung Ltd.	-	69.089
PT Bank Rakyat Indonesia Tbk 2018	-	67.733
Indois 27	-	34.944
Obligasi Korporasi PLN 27	-	33.882
Obligasi Korporasi PLN 21	-	29.430
Lain-lain (saldo masing-masing dibawah Rp 15.000)	34.485	62.922
Jumlah - Obligasi	<u>656.650</u>	<u>825.325</u>

PT SINAR MAS MULTIARTHA Tbk DAN ENTITAS ANAK
Catatan atas Laporan Keuangan Konsolidasian
Untuk Tahun-tahun yang Berakhir 31 Desember 2018 dan 2017
(Angka-angka Disajikan dalam Jutaan Rupiah, kecuali Dinyatakan Lain)

	<u>2018</u>	<u>2017</u>
Tersedia untuk dijual		
Pihak ketiga		
Mata uang asing (Catatan 51)		
Unit Reksadana		
Schroder USD Bond Fund	115.801	110.595
	<u>8.385.378</u>	<u>8.448.095</u>
Jumlah - pihak ketiga		
Jumlah - Tersedia untuk di jual	<u>11.199.551</u>	<u>9.921.148</u>
Biaya Perolehan		
Pihak ketiga		
Rupiah		
Obligasi korporasi		
MTN Syariah Ijarah Telkom Tahun 2018 Seri C	30.000	-
Sukuk Ijarah Berkelanjutan III PLN II Tahun 2018 Seri A	20.000	-
Sukuk MUDH Berkelanjutan Indo Eximbank I		
Tahap II Tahun 2018 Seri D	20.000	-
Sukuk Ijarah TPS Food I Tahun 2013	15.000	15.000
Sukuk Ijarah Sumberdaya Sewatama I Tahun 2012	14.775	14.925
Lain-lain (saldo masing-masing dibawah Rp 15.000)	28.083	-
Jumlah	<u>127.858</u>	<u>29.925</u>
Obligasi Pemerintah		
SBSN PBS011	73.461	26.499
SBSN PBS006	73.056	74.258
SBSN PBS014	52.691	23.186
SBSN PBS012	48.791	91.652
Lain-lain (saldo masing-masing dibawah Rp 15.000)	19.159	21.528
Jumlah	<u>267.158</u>	<u>237.123</u>
Jumlah - Biaya Perolehan	<u>395.016</u>	<u>267.048</u>
Nilai Wajar		
Pihak ketiga		
Rupiah		
Saham		
Lain-lain (saldo masing-masing dibawah Rp 15.000)	33.050	36.948
Jumlah - Saham	<u>33.050</u>	<u>36.948</u>
Unit reksa dana		
Reksadana Syariah Batavia Pendapatan Tetap		
Utama Syariah	97.741	-
RD. Syariah Insight Simas Asna Pendapatan	69.393	-
Terproteksi HPAM Smart Syariah Protected	62.551	23.679
Terproteksi MNC Dana Syariah Terproteksi	50.995	29.160
Pinnacle Sharia JII Tracker	43.203	26.776
Majoris JII Syariah Indonesia	33.266	22.995
RHB JII Fund	30.415	-
Syailendra Sharia Index JII	29.880	31.387
Cipta Syariah Indeks	29.117	-
SAM Sukuk Syariah Sejahtera	27.892	27.747

PT SINAR MAS MULTIARTHA Tbk DAN ENTITAS ANAK
Catatan atas Laporan Keuangan Konsolidasian
Untuk Tahun-tahun yang Berakhir 31 Desember 2018 dan 2017
(Angka-angka Disajikan dalam Jutaan Rupiah, kecuali Dinyatakan Lain)

	<u>2018</u>	<u>2017</u>
Nilai Wajar		
Pihak ketiga		
Rupiah		
Unit reksa dana		
I-Hajj Syariah Fund	27.573	43.355
SAM Syariah Berimbang	20.770	-
MNC Dana Syariah	16.340	15.596
Batavia Pendapatan Tetap Utama Syariah	-	85.984
Premier ETF Syariah JII	-	41.579
Cipta Syariah Equity	-	31.683
Lain-lain (saldo masing-masing dibawah Rp 15.000)	62.098	88.869
Jumlah - Reksadana	<u>601.234</u>	<u>468.810</u>
Obligasi korporasi		
Sukuk Ijarah RNI Tahun 2017	47.769	17.479
Lain-lain (saldo masing-masing dibawah Rp 15.000)	5.017	17.167
	<u>52.786</u>	<u>34.646</u>
Obligasi Pemerintah		
PBS0012	58.803	-
SPNS08022019	49.566	-
SR008	15.019	15.501
Lain-lain (saldo masing-masing dibawah Rp 15.000)	16.374	13.156
	<u>139.762</u>	<u>28.657</u>
Jumlah - Obligasi	<u>192.548</u>	<u>63.303</u>
Jumlah - pihak ketiga	<u>826.832</u>	<u>569.061</u>
Jumlah - Nilai Wajar	<u>826.832</u>	<u>569.061</u>
Dimiliki Hingga Jatuh Tempo		
Pihak berelasi (Catatan 50)		
Rupiah		
MTN PT Pindo Deli Pulp And Paper Mills III Tahun 2018	25.000	-
MTN IndahKiat Pulp and Paper I Tahun 2017	15.000	15.000
Jumlah	<u>40.000</u>	<u>15.000</u>
Pihak ketiga		
Rupiah		
Obligasi korporasi		
Obligasi Berkelanjutan I Bumi Serpong Damai Tahap I Tahun 2012 Seri C	80.645	-
Obligasi Subordinasi Berkelanjutan I Bank Permata I Tahun 2012	64.695	-
Obligasi I Angkasa Pura I Th 2016 Seri A	44.671	-
Obligasi Berkelanjutan III BFI Finance Tahap IV Tahun 2018 Seri C	28.231	-
Obligasi Berkelanjutan III Indomobil Finance Tahap II Tahun 2018 Seri B	27.815	-
Obligasi Berkelanjutan II Bank Cimb Niaga Tahap III Tahun 2017 Seri C	27.754	-

PT SINAR MAS MULTIARTHA Tbk DAN ENTITAS ANAK
Catatan atas Laporan Keuangan Konsolidasian
Untuk Tahun-tahun yang Berakhir 31 Desember 2018 dan 2017
(Angka-angka Disajikan dalam Jutaan Rupiah, kecuali Dinyatakan Lain)

	2018	2017
Dimiliki Hingga Jatuh Tempo		
Pihak ketiga		
Rupiah		
Obligasi korporasi		
Obligasi Indosat VIII Tahun 2012 Seri B	25.185	-
Obligasi Berkelanjutan III Astra Sedaya Finance IV Tahun 2017 Seri C	23.176	-
Obligasi Berkelanjutan III Astra Sedaya Finance IV Tahun 2017 Seri B	21.069	-
Obligasi Indofood Sukses Makmur VII Tahun 2014	20.000	20.000
Sukuk Ijarah berkelanjutan I PT XL Axiata Tbk Tahap I 2015 Seri C	20.000	20.000
Obligasi Berkelanjutan I Indosat Tahap II Tahun 2015 Seri	20.000	20.000
Sukuk Ijarah I PT Rajawali Nusantara Indonesia Tahun 201	20.000	20.000
Obligasi Berkelanjutan I ROTI Tahap II Tahun 2015	20.000	-
Obligasi Berkelanjutan IV Adira Finance Tahap II Tahun 2018 Seri C	18.273	-
Sukuk Mudharabah Berkelanjutan I Bank CIMB Niaga Tahap I Tahun 2018 seri B	15.000	-
MTN III Clipan Finance Indonesia Th 2018	15.000	-
Obligasi Berkelanjutan II Astra Sedaya Finance Tahap V Tahun 2015 Seri B	-	24.994
Obligasi Berkelanjutan I OCBC NISP Tahap II Tahun 2015 Seri C	-	21.999
MTN I Bank Sumitomo Mitsui Indonesia	-	20.000
Obligasi Berkelanjutan I PT Nippon Indosari Corpindo Tbk II 2015	-	20.000
Lain-lain (masing-masing dibawah Rp 15.000)	82.814	64.513
	<u>574.328</u>	<u>231.506</u>
Obligasi Pemerintah		
PBS012	300.287	88.030
FR0068	110.627	-
FR0065	104.448	-
FR0070	79.852	19.410
FR0071	65.661	-
FR0072	59.583	-
FR0059	57.229	-
FR0052	52.587	-
FR0058	50.110	-
FR0069	49.979	49.909
FR0067	47.668	-
FR0045	45.247	17.446
FR0064	39.636	-
FR0043	38.035	28.976
FR0046	37.003	-
FR0056	36.594	-
FR0054	33.057	-
FR0031	29.923	29.855
SR008	27.062	-
FR0042	25.572	-

PT SINAR MAS MULTIARTHA Tbk DAN ENTITAS ANAK
Catatan atas Laporan Keuangan Konsolidasian
Untuk Tahun-tahun yang Berakhir 31 Desember 2018 dan 2017
(Angka-angka Disajikan dalam Jutaan Rupiah, kecuali Dinyatakan Lain)

	<u>2018</u>	<u>2017</u>
Dimiliki Hingga Jatuh Tempo		
Pihak ketiga		
Rupiah		
Obligasi Pemerintah		
FR0063	23.070	-
FR0034	20.683	20.785
FR0036	20.108	20.205
FR0061	19.524	-
IFR006	19.314	19.986
FR0038	-	50.252
Lain-lain (saldo masing-masing dibawah Rp 15.000)	53.215	49.525
Jumlah	<u>1.446.074</u>	<u>394.379</u>
Mata uang asing (Catatan 51)		
Obligasi		
Republik Indonesia - ROI Loan	-	143.429
Lain-lain (saldo masing-masing dibawah Rp 15.000)	166.995	13.890
	<u>166.995</u>	<u>157.319</u>
Jumlah - Dimiliki Hingga Jatuh Tempo	<u>2.227.397</u>	<u>798.204</u>
Pinjaman diberikan dan piutang		
Pihak berelasi (Catatan 50)		
Mata uang asing (Catatan 51)		
Tagihan atas wesel ekspor	13.271	-
Pihak ketiga		
Rupiah		
Tagihan atas wesel ekspor	19.048	224.637
<i>Refinancing</i>	1.211.000	494.000
	<u>1.230.048</u>	<u>718.637</u>
Mata uang asing (Catatan 51)		
Tagihan atas wesel ekspor	119.665	278.025
Jumlah	<u>1.349.713</u>	<u>996.662</u>
Jumlah - Pinjaman diberikan dan piutang	<u>1.362.984</u>	<u>996.662</u>
Jumlah efek-efek	<u>21.688.990</u>	<u>19.448.750</u>
Cadangan kerugian penurunan nilai	<u>(39.462)</u>	<u>-</u>
Jumlah	<u><u>21.649.528</u></u>	<u><u>19.448.750</u></u>

Saldo kerugian yang belum direalisasi dari efek-efek yang tersedia untuk dijual yang menjadi bagian Grup pada tanggal 31 Desember 2018 dan 2017, dicatat sebagai bagian dari akun "Komponen Ekuitas Lainnya – Keuntungan (Kerugian) dari perubahan nilai wajar efek entitas anak yang belum direalisasi" pada bagian ekuitas dalam laporan posisi keuangan konsolidasian (Catatan 36).

PT SINAR MAS MULTIARTHA Tbk DAN ENTITAS ANAK
Catatan atas Laporan Keuangan Konsolidasian
Untuk Tahun-tahun yang Berakhir 31 Desember 2018 dan 2017
(Angka-angka Disajikan dalam Jutaan Rupiah, kecuali Dinyatakan Lain)

Mutasi cadangan kerugian penurunan nilai efek-efek adalah sebagai berikut:

	2018	2017
Saldo awal tahun	-	-
Cadangan kerugian penurunan nilai	(39.462)	-
Saldo akhir tahun	(39.462)	-

Manajemen berpendapat bahwa jumlah cadangan kerugian penurunan nilai efek-efek pada tanggal 31 Desember 2018 adalah cukup untuk menutup kemungkinan kerugian yang akan timbul akibat tidak tertagihnya efek-efek. Tidak dibentuk cadangan kerugian penurunan nilai pada tanggal 31 Desember 2017 karena manajemen berpendapat bahwa seluruh efek-efek dapat ditagih.

Obligasi

Berikut ini adalah rincian peringkat efek obligasi korporasi dari PT Pemeringkat Efek Indonesia (PT Pefindo), FitchRating dan Standard & Poor's seperti yang dilaporkan oleh Bursa Efek Indonesia dan tanggal jatuh tempo obligasi dengan nilai nominal masing-masing di atas Rp 15.000 pada tanggal 31 Desember 2018 dan 2017:

	Tanggal Jatuh Tempo	Peringkat	
		2018	2017
Li & Fung Ltd.	25-Nov-49	-	BBB-
Majapahit Holding B.V (PLN) 2019	07-Agu-19	Baa2	Baa3
PT Bank Rakyat Indonesia Tbk 2018	28-Mar-18	-	Baa3
Pertamina Persero 2042	03-Mei-42	BBB	BBB
Pertamina Persero 2043	20-Mei-43	BBB	BBB
Barclays Bank PLC Central China Real Estate 2020	21-Nov-22	BB+	BB+
Alam Synergi Pte. Ltd.	28-Jan-20	B+	B+
Prudential PLC	27-Mar-20	B	B
Axa SA	31-Des-42	BBB+	A-
Majapahit Holding B.V (PLN) 2037	22-Jul-49	BBB	BBB+
Pertamina Persero 2022	29-Jun-37	Baa2	Baa3
Obligasi Berkelanjutan I Indosat Tahap IV Tahun 2016 Seri C	03-Mei-22	BBB	BBB
Obligasi Berkelanjutan I Bumi Serpong Damai Thp I Tahun 2012 Seri C	02-Sep-21	-	idAAA
Obligasi Berkelanjutan I Bumi Serpong Damai Tahap II Tahun 2013	04-Jul-19	idAA-	idAA-
Obligasi Berkelanjutan I Lautan Luas Tahap I Tahun 2013	05-Jun-18	-	idAA-
Obligasi TPS Food I Tahun 2013	19-Jun-18	-	idA-
Obligasi Subordinasi Bank Mayapada III Tahun 2013	05-Apr-18	-	idBBB
Obligasi Berkelanjutan I Medco Energi Internasional Tahap II Tahun 2013	05-Jul-20	idBBB+	idA-
Obligasi Berkelanjutan I Bank BTN Tahap II Tahun 2013	15-Mar-18	-	idA+
	27-Mar-23	idAA+	AA(idn)

PT SINAR MAS MULTIARTHA Tbk DAN ENTITAS ANAK
Catatan atas Laporan Keuangan Konsolidasian
Untuk Tahun-tahun yang Berakhir 31 Desember 2018 dan 2017
(Angka-angka Disajikan dalam Jutaan Rupiah, kecuali Dinyatakan Lain)

	Tanggal Jatuh Tempo	Peringkat	
		2018	2017
Obligasi Subordinasi Berkelanjutan I Bank BII Tahap II Tahun 2012	31-Okt-19	AA(idn)	idAA+
Obligasi Subordinasi Berkelanjutan I Bank Permata Tahap II Tahun 2012	19-Des-19	idAA+	idAA+
Sukuk Ijarah TPS Food I Tahun 2013	05-Apr-18	-	idA(sy)
Obligasi Subordinasi II Bank CIMB Niaga Tahun 2010	23-Des-20	AA(idn)	AA(idn)
Obligasi Subordinasi Berkelanjutan I Bank Permata Tahap I Tahun 2012	15-Jun-19	idAA+	idAA+
Obligasi Subordinasi I Bank BII Tahun 2011	19-Mei-18	-	idAA+
Obligasi Berkelanjutan I Antam Tahap I Tahun 2011 Seri B	14-Des-21	idA-	idBBB+
Obligasi Subordinasi II Bank Permata Tahun 2011	28-Jun-18	-	idAA+
Tahap I Tahun 2013 Seri S Seri C	27-Sep-18	-	idAA
Obligasi Berkelanjutan I ROTI Tahap I Tahun 2013	11-Jun-18	-	idAA-
Obligasi Berkelanjutan Indonesia Eximbank II Tahap V Tahun 2015 Seri C	13-Mar-20	idAAA	idAAA
Sukuk Ijarah Berkelanjutan I XL Axiata Tahap I Seri D	02-Des-22	AAA(idn)	AAA(idn)
Obligasi Berkelanjutan I Hutama Karya Tahap I Tahun 2016	21-Des-26	idAAA	idAAA
Obligasi PLN XI Tahun 2010 Seri B	12-Jan-20	idAAA	idAAA
Obligasi Berkelanjutan III Adira Finance Tahap I Tahun 2015 Seri B	30-Jun-20	idAAA	idAAA
Obligasi Berkelanjutan I Summarecon Agung Tahap I Tahun 2013	11-Des-18	-	idA+
Obligasi I Bank UOB Indonesia Tahun 2015 Seri C	01-Apr-20	AAA(idn)	AAA(idn)
Obligasi Berkelanjutan III Adira Finance Tahap I Tahun 2015 Seri A	30-Jun-18	-	idAAA
Obligasi I Angkasa Pura I Tahun 2016 Seri A	22-Nov-21	idAAA	idAAA
Obligasi Berkelanjutan PT Bank Rakyat Indonesia (persero) Tbk Tahap II Tahun 2017 Seri A	16-Apr-18	-	idAAA
Obligasi Berkelanjutan PT Bank Rakyat Indonesia (persero) Tbk Tahap II Tahun 2017 Seri B	11-Apr-20	idAAA	idAAA
Sukuk Ijarah I PT Rajawali Nusantara Indonesia Tahun 2017	02-Agt-20	-	idA-(sy)
Obligasi Berkelanjutan I PT Mayora Indah Tbk Tahap I tahun 2017 Seri A	24-Feb-22	idAA	idAA
Obligasi Berkelanjutan II PT Japfa Comfeed Tbk Tahap II Tahun 2017	21-Apr-22	AA-(Idn)	AA-(Idn)
Obligasi MTN II PT Rajawali Nusantara Indonesia Tahun 2017	09-Jun-20	-	idA-
Obligasi berkelanjutan III Astra Sedaya Finance Tahap IV 2017 Seri B	02-Nov-20	AAA(idn)	idAAA
Obligasi berkelanjutan III Astra Sedaya Finance Tahap IV 2017 Seri C	02-Nov-22	AAA(idn)	idAAA
Obligasi berkelanjutan II Bank CIMB Niaga Tahap III Tahun 2017 Seri C	02-Nov-22	idAAA	idAAA
Obligasi Berkelanjutan Indonesia Eximbank III Tahap IV Tahun 2017 Seri E	23-Feb-27	idAAA	idAAA
Obligasi IV Bank Lampung Tahun 2017	07-Jul-22	A(idn)	idA-

PT SINAR MAS MULTIARTHA Tbk DAN ENTITAS ANAK
Catatan atas Laporan Keuangan Konsolidasian
Untuk Tahun-tahun yang Berakhir 31 Desember 2018 dan 2017
(Angka-angka Disajikan dalam Jutaan Rupiah, kecuali Dinyatakan Lain)

	Tanggal Jatuh Tempo	Peringkat	
		2018	2017
Obligasi Berkelanjutan II Lautan Luas Tahap II Tahun 2017 Seri B	28-Nov-22	idA-	idA-
MTN Pindad Tahun 2017 Seri A	23-Nov-20	idA-	idA-
MTN I Perum Perumnas Tahun 2017 Seri B	26-Apr-22	idBBB+	idBBB+
MTN III SNP Tahun 2017 Seri A	30-Okt-18	-	idA
Obligasi Berkelanjutan II Bank CIMB Niaga Tahap II Tahun 2017 Seri B	23-Agt-20	idAAA	idAAA
Obligasi Berkelanjutan II Bank OCBC NISP Tahap II Tahun 2017 Seri C	22-Agt-20	idAAA	AAA(idn)
Obligasi Berkelanjutan I Utama Karya Tahap III Tahun 2017 Seri A	26-Sep-22	idAAA	idAAA
Obligasi Berkelanjutan I Utama Karya Tahap III Tahun 2017 Seri B	26-Sep-27	idAAA	idAAA
Obligasi Berkelanjutan II Bank CIMB Niaga Tahap II Tahun 2017 Seri C	23-Agt-22	idAAA	idAAA
Obligasi Berkelanjutan II SAN Finance Tahap II Tahun 2016 Seri B	09-Jun-19	AA(idn)	idAA-
Obligasi I Angkasa Pura I Tahun 2016 Seri C	22-Nov-26	idAAA	idAAA
Obligasi Berkelanjutan I Pupuk Indonesia Tahap I Tahun 2017 Seri A	12-Jul-20	AAA(idn)	AAA(idn)
Obligasi Berkelanjutan I Pupuk Indonesia Tahap I Tahun 2017 Seri B	09-Nov-20	AAA(idn)	AAA(idn)
Obligasi Berkelanjutan II PLN Tahap I Tahun 2017 Seri B	11-Jul-24	idAAA	idAAA
Obligasi Berkelanjutan II PLN Tahap I Tahun 2017 Seri C	11-Jul-27	idAAA	idAAA
Obligasi Berkelanjutan II SAN Finance Tahap II Tahun 2017 Seri B	30-Mar-20	AA(idn)	idAA-
Obligasi Berkelanjutan III Bank BTN Tahap I Tahun 2017 Seri B	13-Jul-22	idAA+	AA(idn)
Obligasi Berkelanjutan Indonesia Eximbank III Tahap V Tahun 2017 Seri A	15-Agt-20	AAA	idAAA
Obligasi Berkelanjutan III FIF Tahap I Tahun 2017 Seri B	26-Apr-20	AAA(idn)	idAAA
Obligasi Indofood Sukses Makmur VIII Tahun 2017	26-Mei-22	idAA+	idAA+
Obligasi Berkelanjutan II Indosat Tahap I Tahun 2017 Seri C	31-Mei-22	idAAA	idAAA
Obligasi Berkelanjutan II WOM Finance Tahap II Tahun 2017 Seri B	22-Agt-20	AA-(idn)	AAA(idn)
Obligasi Berkelanjutan I BNI Tahap I Tahun 2017	11-Jul-22	idAAA	idAAA
Obligasi Berkelanjutan Indonesia Eximbank III Tahap V Tahun 2017 Seri C	15-Agt-24	idAAA	idAAA
Obligasi Berkelanjutan I Indosat Tahap II Tahun 2015 Seri E	04-Jun-25	idAAA	idAAA
Obligasi Berkelanjutan I Utama Karya Tahap II Tahun 2017	06-Jun-27	idAAA	idAAA
Obligasi Berkelanjutan I Indosat Tahap I Tahun 2014 Seri B	12-Des-19	idAAA	idAAA
Obligasi Subordinasi II Bank Permata Tahun 2011	28-Jun-18	-	idAA+
Obligasi Subordinasi I Bank Sumut Tahun 2011	05-Jul-18	-	idA-
Obligasi Subordinasi II Bank DKI Tahun 2011	17-Jun-18	-	idA

PT SINAR MAS MULTIARTHA Tbk DAN ENTITAS ANAK
Catatan atas Laporan Keuangan Konsolidasian
Untuk Tahun-tahun yang Berakhir 31 Desember 2018 dan 2017
(Angka-angka Disajikan dalam Jutaan Rupiah, kecuali Dinyatakan Lain)

	Tanggal Jatuh Tempo	Peringkat	
		2018	2017
Obligasi Berkelanjutan I Bumi Serpong Damai Thp I Tahun 2012 Seri C	04-Jul-19	idAA-	idAA-
Obligasi I Surya Semesta Internusa Tahap I Tahun 2016 Seri A	22-Sep-19	idA	idA-
Obligasi Berkelanjutan II Waskita Karya Tahap II Tahun 2016	28-Sep-21	idA-	idA-
Obligasi Berkelanjutan IIIBFI Finance Indonesia Tahap III Tahun 2017 Seri C	09-Nov-20	AA-(idn)	AA-(idn)
Obligasi Berkelanjutan I Protelindo Tahap I Tahun 2016 Seri A	23-Nov-19	AAA(idn)	-
Obligasi Indosat VIII Tahun 2012 Seri B	27-Jun-22	idAAA	idAAA
Obligasi Berkelanjutan Indonesia Exim Bank Tahap III Tahun 2016 Seri B	22-Nov-19	idAAA	idAAA
Obligasi Berkelanjutan II Astra Sedaya Finance Tahap V Tahun 2015 Seri B	02-Jul-18	-	AAA(idn)
Obligasi Indofood Sukses Makmur VII Tahun 2014	13-Jun-19	idAA+	idAA+
Obligasi Berkelanjutan I ROTI Tahap II Tahun 2015	18-Mar-20	idAA-	idAA-
Obligasi Berkelanjutan I Indosat Tahap II Tahun 2015 Seri C	04-Jun-20	idAAA	idAAA
MTN Bank Sumitomo Mitsui Indonesia	03-Feb-18	-	idAAA
Obligasi Berkelanjutan I Modernland Realty Tahap I Tahun 2015 Seri A	07-Jul-18	-	idA
Sukuk Ijarah Berkelanjutan I XL Axiata Tahap I Tahun 2015 Seri C	02-Dec-20	AAA(idn)	AAA(idn)
Obligasi Berkelanjutan I PT Nippon Indosari Corpindo Tbk II 2015	18-Mar-20	idAA-	idAA-
Sukuk Ijarah I PT Rajawali Nusantara Indonesia Tahun 2017	02-Agt-20	idBBB+ (sy)	idA-(sy)
MTN IndahKiat Pulp and Paper I Tahun 2017	22-Nov-20	idA+	idA+
Obligasi Berkelanjutan IV Adira Finance tahap II Tahun 2018 Seri D	21-Mar-23	idAAA	-
Obligasi Berkelanjutan III Pegadaian Tahap II Tahun 2018 Seri C	16-Mar-23	idAAA	-
Obligasi Berkelanjutan I XL Axiata Tahap I Tahun 2018 Seri B	16-Okt-21	AAA(idn)	-
Obligasi Berkelanjutan II PLN Tahap III Tahun 2018 Seri E	22-Feb-38	idAAA	-
Obligasi Berkelanjutan III Federal International Finance Tahap IV Tahun 2018 Seri B	25-Sep-21	idAAA	-
Obligasi Berkelanjutan I Sarana Multi Infrastruktur Tahap III Tahun 2018 Seri B	04-Dec-21	idAAA	-
Obligasi Berkelanjutan IV Adira Finance Tahap III Tahun 2018 Seri C	16-Agt-21	idAAA	-
Obligasi Berkelanjutan III PLN Tahap II Tahun 2018 seri C	10-Okt-28	idAAA	-
Obligasi Berkelanjutan I Tunas Baru Lampung Tahap I Tahun 2018	29-Mar-23	A(idn)	-
SUKUK IJARAH BKLJT I XL AXIATA THP I		AAA(idn)	-
Obligasi Berkelanjutan II Chandra Asri Petrochemical Tahap I Tahun 2018	19-Dec-21	idAA-	-
Obligasi Berkelanjutan III WOM Finance Tahap I Tahun 2018 Seri C	20-Dec-21	AA-(idn)	-
Obligasi Berkelanjutan III FIF Tahap III Tahun 2018 Seri B	11-Apr-21	AAA(idn)	-
Obligasi I Pelindo IV Tahun 2018 Seri B	04-Jul-25	idAA	-
Obligasi I Pelindo IV Tahun 2018 Seri A	04-Jul-23	idAA	-
Obligasi Sumberdaya Sewatama I Tahun seri B	28-Sep-22	idA+(sy)	-
Obligasi Berkelanjutan IV Adira Finance Tahap III Tahun 2018 Seri E	16-Agt-23	idAAA	-

PT SINAR MAS MULTIARTHA Tbk DAN ENTITAS ANAK
Catatan atas Laporan Keuangan Konsolidasian
Untuk Tahun-tahun yang Berakhir 31 Desember 2018 dan 2017
(Angka-angka Disajikan dalam Jutaan Rupiah, kecuali Dinyatakan Lain)

	Tanggal Jatuh Tempo	Peringkat	
		2018	2017
Obligasi I Bank UOB Indonesia Tahun 2015	01-Apr-20	AAA(idn)	-
MTN OKI Pulp and Paper Mills III Tahun 2018 Seri B	01-Feb-20	IdA+	-
Obligasi Berkelanjutan II Bank Panin Tahap III Tahun 2018	27-Feb-23	idAA	-
Sukuk Ijarah Berkelanjutan III PLN II Tahun 2018 Seri A	10-Okt-23	idAAA(sy)	-
Obligasi Berkelanjutan III BFI Finance Tahap IV Tahun 2018 Seri C	06-Mar-21	AA(idn)	-
Obligasi Berkelanjutan III Indomobil Finance Tahap II Tahun 2018 Seri B	15-Feb-21	idA	-

Suku bunga per tahun obligasi pada tanggal 31 Desember 2018 dan 2017, masing-masing berkisar antara 6,00% - 12,63% dan 5,10% - 12,8% dalam mata uang Rupiah serta dalam mata uang asing masing-masing berkisar antara 0,69% - 9,00% dan 0,00% - 11,63%.

Unit reksa dana

Efek diperdagangkan dalam bentuk unit penyertaan reksa dana pada pihak berelasi, dikelola oleh SMS, entitas anak, sebagai manajer investasi (Catatan 50).

Grup melakukan investasi pada beberapa jenis reksa dana antara lain reksa dana pendapatan tetap, reksa dana pasar uang, reksa dana campuran, reksa dana saham, reksadana terproteksi dan reksadana penyertaan terbatas.

7. Piutang Pembiayaan Konsumen

a. Terdiri dari:

	2018	2017
Pihak ketiga - Rupiah		
Piutang pembiayaan konsumen - kotor	4.272.414	4.925.906
Bagian yang dibiayai pihak lain	(1.996.579)	(2.861.665)
Jumlah piutang pembiayaan konsumen - bersih	2.275.835	2.064.241
Pendapatan pembiayaan konsumen yang belum diakui - kotor	(686.298)	(829.326)
Bagian yang dibiayai pihak lain	206.504	318.531
Jumlah pendapatan pembiayaan konsumen yang belum diakui - bersih	(479.794)	(510.795)
Jumlah	1.796.041	1.553.446
Cadangan kerugian penurunan nilai	(60.232)	(33.191)
Jumlah - bersih	1.735.809	1.520.255
Suku bunga per tahun Rupiah	15,00% - 33,73%	12,00% - 35,61%

PT SINAR MAS MULTIARTHA Tbk DAN ENTITAS ANAK
Catatan atas Laporan Keuangan Konsolidasian
Untuk Tahun-tahun yang Berakhir 31 Desember 2018 dan 2017
(Angka-angka Disajikan dalam Jutaan Rupiah, kecuali Dinyatakan Lain)

b. Rincian pembiayaan konsumen menurut jenis obyek pembiayaan

	<u>2018</u>	<u>2017</u>
Obyek Pembiayaan		
Mobil	2.184.094	2.037.991
Motor	86.182	19.059
Tanah dan bangunan	2.353	4.580
Lainnya	<u>3.206</u>	<u>2.611</u>
Jumlah	<u><u>2.275.835</u></u>	<u><u>2.064.241</u></u>

c. SMF dan ABSM, entitas-entitas anak, memberikan jasa pembiayaan untuk kendaraan bermotor dengan jangka waktu antara 1 (satu) sampai dengan 4 (empat) tahun.

d. Manajemen berpendapat bahwa tidak terdapat konsentrasi signifikan pada piutang pembiayaan konsumen dari pihak ketiga.

e. Piutang pembiayaan konsumen dijamin dengan Bukti Pemilikan Kendaraan Bermotor (BPKB) dari kendaraan bermotor yang dibiayai SMF dan ABSM.

f. Pada tanggal 31 Desember 2018 dan 2017, terdapat piutang pembiayaan konsumen yang digunakan sebagai jaminan atas pinjaman yang diterima (Catatan 31) dan utang obligasi (Catatan 30).

g. Berikut ini disajikan rincian piutang pembiayaan konsumen konsolidasian berdasarkan umur dari angsuran:

	<u>2018</u>	<u>2017</u>
Telah jatuh tempo tetapi tidak mengalami penurunan nilai	1.519	1.518
Telah jatuh tempo dan mengalami penurunan nilai	83.535	43.945
Belum jatuh tempo		
Tidak lebih atau sama dengan 1 tahun	1.161.195	986.139
Lebih dari 1 tahun sampai dengan 2 tahun	692.896	693.096
Lebih dari 2 tahun	<u>336.690</u>	<u>339.543</u>
Jumlah	<u><u>2.190.781</u></u>	<u><u>2.018.778</u></u>
Jumlah	<u><u>2.275.835</u></u>	<u><u>2.064.241</u></u>

h. Mutasi cadangan kerugian penurunan nilai piutang adalah sebagai berikut:

	<u>2018</u>	<u>2017</u>
Saldo awal tahun	33.191	17.608
Penambahan tahun berjalan	189.097	161.767
Penghapusan tahun berjalan	<u>(162.056)</u>	<u>(146.184)</u>
Saldo akhir tahun	<u><u>60.232</u></u>	<u><u>33.191</u></u>

Manajemen berpendapat bahwa jumlah cadangan kerugian penurunan nilai piutang adalah cukup untuk menutup kerugian yang mungkin timbul akibat tidak tertagihnya piutang pembiayaan konsumen.

PT SINAR MAS MULTIARTHA Tbk DAN ENTITAS ANAK
Catatan atas Laporan Keuangan Konsolidasian
Untuk Tahun-tahun yang Berakhir 31 Desember 2018 dan 2017
(Angka-angka Disajikan dalam Jutaan Rupiah, kecuali Dinyatakan Lain)

8. Piutang Sewa Pembiayaan

a. Terdiri dari:

	<u>2018</u>	<u>2017</u>
Piutang pembiayaan - pihak ketiga	2.654	4.458
Nilai residu yang dijamin	443	443
Penghasilan pembiayaan tangguhan	(359)	(891)
Simpanan jaminan	<u>(443)</u>	<u>(443)</u>
Jumlah - bersih	<u>2.295</u>	<u>3.567</u>
Suku bunga per tahun	18,00%	11,00% - 18,00%

b. SMF dan ABSM, entitas-entitas anak, memberikan sewa pembiayaan (*finance lease*) untuk alat-alat berat, mesin-mesin industri dan transportasi.

c. Rincian piutang sewa pembiayaan berdasarkan umur dari angsuran:

	<u>2018</u>	<u>2017</u>
Belum jatuh tempo		
Tidak lebih atau sama dengan 1 tahun	1.676	1.805
Lebih dari 1 tahun tetapi tidak lebih dari 2 tahun	978	1.676
Lebih dari 2 tahun	-	977
Jumlah	<u>2.654</u>	<u>4.458</u>

d. Mutasi cadangan kerugian penurunan nilai piutang adalah sebagai berikut:

	<u>2018</u>	<u>2017</u>
Saldo awal tahun	-	58
Penambahan tahun berjalan	132	-
Pemulihan tahun berjalan	<u>(132)</u>	<u>(58)</u>
Saldo akhir tahun	<u>-</u>	<u>-</u>

Manajemen berpendapat bahwa jumlah cadangan kerugian penurunan nilai piutang adalah memadai untuk menutup kerugian yang mungkin timbul akibat tidak tertagihnya piutang sewa pembiayaan.

9. Tagihan Anjak Piutang

a. Terdiri dari:

	<u>2018</u>	<u>2017</u>
Pihak berelasi (Catatan 50)		
Rupiah	<u>80.000</u>	<u>150.000</u>
Pihak ketiga		
Rupiah	<u>4.380.955</u>	<u>3.841.458</u>
Jumlah	4.460.955	3.991.458
Cadangan kerugian penurunan nilai	<u>(45.122)</u>	<u>(12.024)</u>
Jumlah - bersih	<u>4.415.833</u>	<u>3.979.434</u>
Suku bunga per tahun		
Rupiah	6,00% - 24,00%	6,00% - 24,00%

PT SINAR MAS MULTIARTHA Tbk DAN ENTITAS ANAK
Catatan atas Laporan Keuangan Konsolidasian
Untuk Tahun-tahun yang Berakhir 31 Desember 2018 dan 2017
(Angka-angka Disajikan dalam Jutaan Rupiah, kecuali Dinyatakan Lain)

b. Pada tanggal 31 Desember 2018 dan 2017, terdapat tagihan anjak piutang yang digunakan sebagai jaminan untuk pinjaman yang diterima (Catatan 31) dan utang obligasi (Catatan 30).

c. Berikut ini adalah tagihan anjak piutang berdasarkan jatuh temponya:

	<u>2018</u>	<u>2017</u>
Telah jatuh tempo	275.982	244.691
Belum jatuh tempo	<u>4.184.973</u>	<u>3.746.767</u>
Jumlah	<u><u>4.460.955</u></u>	<u><u>3.991.458</u></u>

d. Mutasi cadangan kerugian penurunan nilai piutang adalah sebagai berikut:

	<u>2018</u>	<u>2017</u>
Saldo awal tahun	12.024	13.092
Penambahan tahun berjalan	51.593	(359)
Pemulihan tahun berjalan	(4.261)	-
Penghapusan tahun berjalan	<u>(14.234)</u>	<u>(709)</u>
Saldo akhir tahun	<u><u>45.122</u></u>	<u><u>12.024</u></u>

Manajemen berpendapat bahwa jumlah cadangan kerugian penurunan nilai piutang adalah cukup untuk menutup kerugian yang mungkin timbul akibat tidak tertagihnya tagihan anjak piutang.

10. Piutang Premi dan Reasuransi

a. Terdiri dari:

	<u>2018</u>	<u>2017</u>
Pihak berelasi (Catatan 50)		
Piutang premi	29.735	162.210
Piutang reasuransi	-	12.971
Jumlah	<u>29.735</u>	<u>175.181</u>
Pihak ketiga		
Piutang premi	636.757	453.482
Piutang reasuransi	296.474	99.033
Jumlah	<u>933.231</u>	<u>552.515</u>
Jumlah	962.966	727.696
Cadangan kerugian penurunan nilai	<u>(2.137)</u>	<u>(1.526)</u>
Jumlah - bersih	<u><u>960.829</u></u>	<u><u>726.170</u></u>

PT SINAR MAS MULTIARTHA Tbk DAN ENTITAS ANAK
Catatan atas Laporan Keuangan Konsolidasian
Untuk Tahun-tahun yang Berakhir 31 Desember 2018 dan 2017
(Angka-angka Disajikan dalam Jutaan Rupiah, kecuali Dinyatakan Lain)

b. Rincian piutang premi dan reasuransi berdasarkan mata uang:

	<u>2018</u>	<u>2017</u>
Rupiah		
Piutang premi	405.813	411.918
Piutang reasuransi	138.702	83.698
Jumlah	<u>544.515</u>	<u>495.616</u>
Mata uang asing (Catatan 51)		
Piutang premi	260.679	203.774
Piutang reasuransi	157.772	28.306
Jumlah	<u>418.451</u>	<u>232.080</u>
Jumlah	962.966	727.696
Cadangan kerugian penurunan nilai	<u>(2.137)</u>	<u>(1.526)</u>
Jumlah - bersih	<u>960.829</u>	<u>726.170</u>

c. Rincian piutang reasuransi berdasarkan domisili reasuradur:

	<u>2018</u>	<u>2017</u>
Reasuradur dalam negeri	163.598	91.871
Reasuradur luar negeri	<u>132.876</u>	<u>20.133</u>
Jumlah	<u>296.474</u>	<u>112.004</u>

d. Rincian piutang premi berdasarkan jatuh temponya:

	<u>2018</u>	<u>2017</u>
Jatuh tempo 1 - 60 hari		
Pihak berelasi	29.735	149.537
Pihak ketiga	558.749	327.005
Jatuh tempo lebih dari 60 hari		
Pihak berelasi	-	12.669
Pihak ketiga	<u>78.008</u>	<u>126.481</u>
Jumlah	<u>666.492</u>	<u>615.692</u>

e. Mutasi cadangan kerugian penurunan nilai adalah sebagai berikut:

	<u>2018</u>	<u>2017</u>
Saldo awal tahun	1.526	1.372
Penambahan (pemulihan) selama tahun berjalan	<u>611</u>	<u>154</u>
Saldo akhir tahun	<u>2.137</u>	<u>1.526</u>

Manajemen berpendapat bahwa jumlah cadangan kerugian penurunan nilai untuk piutang pada tanggal 31 Desember 2018 dan 2017 adalah cukup untuk menutup kerugian yang mungkin timbul akibat tidak tertagihnya piutang premi dan reasuransi tersebut.

PT SINAR MAS MULTIARTHA Tbk DAN ENTITAS ANAK
Catatan atas Laporan Keuangan Konsolidasian
Untuk Tahun-tahun yang Berakhir 31 Desember 2018 dan 2017
(Angka-angka Disajikan dalam Jutaan Rupiah, kecuali Dinyatakan Lain)

11. Kredit

Merupakan kredit yang diberikan oleh BS, entitas anak.

a. Berdasarkan Jenis Kredit

	2018	2017
Pihak berelasi (Catatan 50)		
Rupiah		
Pinjaman tetap	13.265	-
Pinjaman konsumsi	6.393	4.659
Pinjaman karyawan	2.862	3.740
Pinjaman cicilan	2.478	2.140
Piutang syariah - mudharabah	731	1.005
Piutang syariah - qardh	-	12
Jumlah - Rupiah	<u>25.729</u>	<u>11.556</u>
Pihak ketiga		
Rupiah		
Pinjaman cicilan	5.529.912	4.598.833
Pinjaman tetap	5.201.517	4.700.655
Pinjaman konsumsi	4.244.556	4.047.150
Pembiayaan mudharabah	1.889.402	2.870.206
Pembiayaan musyarakah	1.130.851	-
Pinjaman anjak piutang	532.721	732.346
Piutang syariah - murabahah	281.677	427.296
Pinjaman rekening koran	115.697	146.406
Piutang syariah - ijarah	4.870	5.094
Pinjaman investasi	4.479	9.424
Piutang syariah - qardh	309	3.514
Pinjaman karyawan	-	65.088
Jumlah	<u>18.935.991</u>	<u>17.606.012</u>
Mata uang asing (Catatan 51)		
Pinjaman tetap	619.746	605.193
Pinjaman cicilan	263.176	541.935
Pembiayaan mudharabah	-	351
Jumlah	<u>882.922</u>	<u>1.147.479</u>
Jumlah	<u>19.818.913</u>	<u>18.753.491</u>
Jumlah	19.844.642	18.765.047
Cadangan kerugian penurunan nilai	<u>(630.586)</u>	<u>(399.565)</u>
Jumlah - bersih	<u>19.214.056</u>	<u>18.365.482</u>

PT SINAR MAS MULTIARTHA Tbk DAN ENTITAS ANAK
Catatan atas Laporan Keuangan Konsolidasian
Untuk Tahun-tahun yang Berakhir 31 Desember 2018 dan 2017
(Angka-angka Disajikan dalam Jutaan Rupiah, kecuali Dinyatakan Lain)

b. Berdasarkan Sektor Ekonomi

	<u>2018</u>	<u>2017</u>
Rupiah		
Perdagangan besar dan eceran	6.311.160	6.042.913
Rumah tangga	4.081.032	3.787.147
Perantara keuangan	2.334.466	2.656.589
Transportasi, pergudangan, dan komunikasi	1.646.847	335.661
Real estat, usaha persewaan, dan jasa perusahaan	1.311.501	1.304.283
Industri pengolahan	1.050.599	281.819
Pertanian, perburuan dan kehutanan	859.174	962.135
Pertambangan dan penggalian	422.002	578.553
Penyediaan akomodasi dan penyediaan makan minum	173.940	208.135
Jasa kemasyarakatan, sosial budaya, hiburan dan perorangan lainnya	136.710	722.367
Konstruksi	89.665	168.267
Perikanan	28.227	38.569
Jasa kesehatan dan kegiatan sosial	16.161	20.199
Listrik, gas dan air	7.856	5.332
Jasa perorangan yang melayani rumah tangga	6.396	9.968
Jasa pendidikan	2.897	4.718
Lain-lain	483.087	490.913
Jumlah	<u>18.961.720</u>	<u>17.617.568</u>
Mata uang asing (Catatan 51)		
Industri pengolahan	560.215	304.485
Perdagangan besar dan eceran	172.238	159.271
Pertambangan dan penggalian	133.704	267.161
Transportasi, pergudangan, dan komunikasi	16.765	129.689
Real estat, usaha persewaan, dan jasa perusahaan	-	268.988
Konstruksi	-	17.885
Jumlah	<u>882.922</u>	<u>1.147.479</u>
Jumlah	19.844.642	18.765.047
Cadangan kerugian penurunan nilai	<u>(630.586)</u>	<u>(399.565)</u>
Jumlah - bersih	<u>19.214.056</u>	<u>18.365.482</u>

c. Jangka Waktu

Jangka waktu kredit diklasifikasikan berdasarkan periode kredit sebagaimana yang tercantum dalam perjanjian kredit dan waktu yang tersisa sampai dengan saat jatuh temponya.

Berdasarkan periode perjanjian kredit:

	<u>2018</u>	<u>2017</u>
Rupiah		
Kurang dari atau sama dengan 1 tahun	3.101.573	2.497.738
Lebih dari 1 - 2 tahun	5.641.019	6.400.957
Lebih dari 2 - 5 tahun	5.850.659	5.755.130
Lebih dari 5 tahun	4.368.469	2.963.743
Jumlah	<u>18.961.720</u>	<u>17.617.568</u>

PT SINAR MAS MULTIARTHA Tbk DAN ENTITAS ANAK
Catatan atas Laporan Keuangan Konsolidasian
Untuk Tahun-tahun yang Berakhir 31 Desember 2018 dan 2017
(Angka-angka Disajikan dalam Jutaan Rupiah, kecuali Dinyatakan Lain)

	2018	2017
Mata uang asing (Catatan 51)		
Kurang dari atau sama dengan 1 tahun	28.594	266.835
Lebih dari 1 - 2 tahun	384.235	206.176
Lebih dari 2 - 5 tahun	300.916	674.468
Lebih dari 5 tahun	169.177	-
Jumlah	<u>882.922</u>	<u>1.147.479</u>
Jumlah	19.844.642	18.765.047
Cadangan kerugian penurunan nilai	<u>(630.586)</u>	<u>(399.565)</u>
Jumlah - bersih	<u><u>19.214.056</u></u>	<u><u>18.365.482</u></u>

Berdasarkan sisa umur jatuh tempo:

	2018	2017
Rupiah		
Kurang dari atau sama dengan 1 tahun	8.307.924	8.593.161
Lebih dari 1 - 2 tahun	2.746.394	2.474.664
Lebih dari 2 - 5 tahun	5.890.884	5.304.026
Lebih dari 5 tahun	2.016.518	1.245.717
Jumlah	<u>18.961.720</u>	<u>17.617.568</u>
Mata uang asing (Catatan 51)		
Kurang dari atau sama dengan 1 tahun	602.981	624.314
Lebih dari 1 - 2 tahun	108.820	44.628
Lebih dari 2 - 5 tahun	125.544	478.537
Lebih dari 5 tahun	45.577	-
Jumlah	<u>882.922</u>	<u>1.147.479</u>
Jumlah	19.844.642	18.765.047
Cadangan kerugian penurunan nilai	<u>(630.586)</u>	<u>(399.565)</u>
Jumlah - bersih	<u><u>19.214.056</u></u>	<u><u>18.365.482</u></u>

d. Suku bunga per tahun kredit adalah sebagai berikut:

	2018	2017
Rupiah	6,00% - 65,21%	5,00% - 66,97%
Mata uang asing	7,00% - 12,00%	7,00% - 12,00%

PT SINAR MAS MULTIARTHA Tbk DAN ENTITAS ANAK
Catatan atas Laporan Keuangan Konsolidasian
Untuk Tahun-tahun yang Berakhir 31 Desember 2018 dan 2017
(Angka-angka Disajikan dalam Jutaan Rupiah, kecuali Dinyatakan Lain)

- e. Mutasi cadangan kerugian penurunan nilai kredit adalah sebagai berikut:

	<u>2018</u>	<u>2017</u>
Saldo awal tahun	399.565	247.747
Penambahan tahun berjalan	947.971	436.502
Penghapusan tahun berjalan	(840.854)	(296.384)
Penerimaan kembali kredit yang dihapus buku	124.846	11.525
Selisih kurs penjabaran	(942)	175
	<u>630.586</u>	<u>399.565</u>
Saldo akhir tahun	<u>630.586</u>	<u>399.565</u>

Manajemen berpendapat bahwa jumlah cadangan kerugian penurunan nilai untuk kredit adalah cukup untuk menutup kerugian yang mungkin timbul akibat tidak tertagihnya kredit tersebut.

- f. Saldo kredit *channeling* BS pada tanggal 31 Desember 2018 dan 2017 masing-masing adalah sebesar Rp 3.614.356 dan Rp 3.454.037. Pada tanggal 31 Desember 2018 dan 2017, masing-masing sebesar Rp 3.614.266 dan Rp 3.438.365 dari saldo kredit *channeling* disalurkan melalui SMF.
- g. Kredit kepada pihak berelasi berupa pinjaman karyawan merupakan kredit untuk membeli kendaraan, rumah dan keperluan lainnya yang dibebani bunga 0% untuk kredit dibawah 1 tahun dan 0% - 26,53% untuk kredit antara 1 sampai dengan 10 tahun.
- h. Pada tanggal 31 Desember 2018 dan 2017, kredit *non-performing* yang telah dihentikan pembebanan bunganya masing-masing adalah sebesar Rp 957.987 dan Rp 711.196.
- i. Untuk tahun-tahun yang berakhir 31 Desember 2018 dan 2017, jumlah kredit yang direstrukturisasi masing-masing sebesar Rp 778.922 dan Rp 1.279.165.

12. Tagihan dan Liabilitas Akseptasi

- a. Tagihan Akseptasi

	<u>2018</u>	<u>2017</u>
Pihak ketiga		
Rupiah	221.446	170.600
Mata uang asing (Catatan 51)	130.811	121.660
	<u>352.257</u>	<u>292.260</u>
Cadangan kerugian penurunan nilai	<u>(109.007)</u>	<u>(107.245)</u>
Jumlah	<u>243.250</u>	<u>185.015</u>

Manajemen berpendapat bahwa jumlah cadangan kerugian penurunan nilai untuk tagihan akseptasi adalah cukup untuk menutup kemungkinan kerugian yang akan timbul akibat tidak tertagihnya tagihan akseptasi tersebut.

- b. Liabilitas Akseptasi

Liabilitas akseptasi merupakan utang kepada bank lain – pihak ketiga.

PT SINAR MAS MULTIARTHA Tbk DAN ENTITAS ANAK
Catatan atas Laporan Keuangan Konsolidasian
Untuk Tahun-tahun yang Berakhir 31 Desember 2018 dan 2017
(Angka-angka Disajikan dalam Jutaan Rupiah, kecuali Dinyatakan Lain)

13. Aset Ijarah

Pada tanggal 31 Desember 2018 dan 2017, akun ini merupakan obyek sewa dari transaksi ijarah *muntahiyah bittamlik* dengan opsi perpindahan hak milik obyek sewa dengan hibah.

	1 Januari 2018	Perubahan selama tahun berjalan		31 Desember 2018
		Penambahan	Pengalihan pada akhir masa akad	
Biaya perolehan	326.563	443.715	(99.955)	670.323
Akumulasi penyusutan	56.879	89.623	(99.955)	46.547
Nilai Tercatat	269.684	354.092	-	623.776

	1 Januari 2017	Perubahan selama tahun berjalan		31 Desember 2017
		Penambahan	Pengalihan pada akhir masa akad	
Biaya perolehan	243.703	109.077	(26.217)	326.563
Akumulasi penyusutan	19.304	63.792	(26.217)	56.879
Nilai Tercatat	224.399	45.285	-	269.684

14. Piutang Perusahaan Efek

	2018	2017
Pihak berelasi (Catatan 50)		
Piutang nasabah	24.925	7.322
Pihak ketiga		
Piutang nasabah	891.311	388.971
Piutang dari PT Kliring Penjaminan Efek Indonesia	113.834	48.873
Piutang komisi	28.698	20.071
Piutang dari perusahaan sekuritas lainnya	145	10.185
	1.033.988	468.100
Jumlah	1.058.913	475.422

Piutang dari PT Kliring Penjaminan Efek Indonesia (KPEI), piutang nasabah serta piutang perusahaan efek lainnya merupakan piutang yang timbul sehubungan dengan transaksi pembelian dan penjualan saham dan efek lainnya (bersih) yang belum dilunasi pada tanggal laporan posisi keuangan konsolidasian.

Manajemen tidak membentuk cadangan kerugian penurunan nilai atas piutang perusahaan efek karena manajemen berpendapat bahwa piutang perusahaan efek tersebut seluruhnya dapat ditagih.

PT SINAR MAS MULTIARTHA Tbk DAN ENTITAS ANAK
Catatan atas Laporan Keuangan Konsolidasian
Untuk Tahun-tahun yang Berakhir 31 Desember 2018 dan 2017
(Angka-angka Disajikan dalam Jutaan Rupiah, kecuali Dinyatakan Lain)

15. Piutang Lain-lain

	<u>2018</u>	<u>2017</u>
Piutang bunga	459.769	330.932
Piutang hipotik	46.032	46.721
Piutang penjualan saham	40.697	50.886
Piutang karyawan dan agen pemasaran	10.027	9.077
Piutang klaim	7.680	8.925
Piutang polis	4.199	5.625
Uang muka pembelian investasi jangka pendek	-	863.488
Piutang penjualan aset tetap (Catatan 50)	-	516.446
Lain-lain	<u>673.329</u>	<u>717.156</u>
Jumlah	1.241.733	2.549.256
Cadangan kerugian penurunan nilai	<u>(24)</u>	<u>(64)</u>
Jumlah - bersih	<u><u>1.241.709</u></u>	<u><u>2.549.192</u></u>

Piutang bunga terdiri dari piutang bunga atas deposito berjangka, obligasi dan tagihan anjak piutang.

Pinjaman hipotik merupakan pinjaman yang diberikan oleh ASM dan AJSM, entitas-entitas anak, kepada karyawan dan pihak ketiga untuk pembelian tanah atau bangunan. Pinjaman hipotik kepada karyawan dibebani bunga khusus sedangkan untuk pihak ketiga dibebani dengan suku bunga pasar yang berlaku. Pelunasannya dilakukan dengan cara angsuran bulanan. Pinjaman ini dijamin dengan surat hipotik atas tanah atau bangunan yang pembeliannya dibiayai dengan pinjaman ini.

Piutang klaim merupakan tagihan kepada tertanggung sehubungan dengan klaim yang dibayarkan entitas anak melebihi nilai pertanggungan yang diperkenankan dalam polis asuransi kesehatan.

Piutang polis merupakan piutang yang diberikan kepada pemegang polis yang telah memiliki nilai tunai.

Suku bunga per tahun piutang polis adalah sebagai berikut:

	<u>2018</u>	<u>2017</u>
Rupiah	6,81% - 8,90%	14,00% - 15,00%
Mata uang asing	3,18% - 5,26%	6,00%

Lain-lain termasuk penarikan kembali unit link yang belum terselesaikan pada tanggal 31 Desember 2018 dan 2017 masing-masing adalah sebesar Rp 151.403 dan Rp 300.117.

Mutasi cadangan kerugian penurunan nilai adalah sebagai berikut:

	<u>2018</u>	<u>2017</u>
Saldo awal tahun	64	69
Penambahan selama tahun berjalan	-	46
Penghapusan tahun berjalan	<u>(40)</u>	<u>(51)</u>
Saldo akhir tahun	<u><u>24</u></u>	<u><u>64</u></u>

Manajemen berpendapat bahwa jumlah cadangan kerugian penurunan nilai untuk piutang lain-lain pada tanggal 31 Desember 2018 dan 2017 adalah cukup untuk menutup kerugian yang mungkin timbul akibat tidak tertagihnya piutang lain-lain tersebut.

PT SINAR MAS MULTIARTHA Tbk DAN ENTITAS ANAK
Catatan atas Laporan Keuangan Konsolidasian
Untuk Tahun-tahun yang Berakhir 31 Desember 2018 dan 2017
(Angka-angka Disajikan dalam Jutaan Rupiah, kecuali Dinyatakan Lain)

16. Aset Reasuransi

	2018	2017
Cadangan klaim	956.656	338.243
Cadangan premi	732.039	506.986
Jumlah	<u>1.688.695</u>	<u>845.229</u>

17. Investasi Dalam Saham

Pada tanggal 31 Desember 2018 dan 2017, investasi dalam saham dengan persentase kepemilikan dibawah 20%, dikategorikan sebagai aset keuangan tersedia untuk dijual dan dinyatakan pada biaya perolehan.

	2018	2017
Investasi saham oleh Perusahaan		
Metode ekuitas	5.898	-
Tersedia untuk dijual - pada biaya perolehan	611.115	573.115
Jumlah	<u>617.013</u>	<u>573.115</u>
Investasi saham oleh entitas anak		
Metode ekuitas	286.537	296.886
Tersedia untuk dijual - pada biaya perolehan	61.674	48.459
Jumlah	<u>348.211</u>	<u>345.345</u>
Jumlah	<u>965.224</u>	<u>918.460</u>

a. Investasi Saham oleh Perusahaan

	Persentase kepemilikan %	2018				Nilai penyertaan akhir tahun
		Nilai penyertaan awal tahun	Penambahan	Ekuitas pada laba (rugi) bersih	Divestasi	
Metode Ekuitas						
Entitas Asosiasi						
PT Peduli Sehat Gotong Royong	25,50	-	6.375	(477)	-	5.898
Metode Biaya						
Entitas Asosiasi						
PT Summit Oto Finance	15,00	366.309	-	-	-	366.309
PT Oto Multiartha	15,00	139.306	-	-	-	139.306
PT Century Tokyo Leasing Indonesia	15,00	45.000	-	-	-	45.000
PT Sinarmas Hana Finance	15,00	22.500	-	-	-	22.500
PT SGMW Multifinance Indonesia	15,00	-	38.000	-	-	38.000
Jumlah		<u>573.115</u>	<u>38.000</u>	<u>-</u>	<u>-</u>	<u>611.115</u>

	Persentase kepemilikan %	2017				Nilai penyertaan akhir tahun
		Nilai penyertaan awal tahun	Penambahan	Ekuitas pada laba (rugi) bersih	Divestasi	
Metode Biaya						
Entitas Asosiasi						
PT Summit Oto Finance	15,00	366.309	-	-	-	366.309
PT Oto Multiartha	15,00	139.306	-	-	-	139.306
PT Century Tokyo Leasing Indonesia	15,00	45.000	-	-	-	45.000
PT Sinarmas Hana Finance	15,00	22.500	-	-	-	22.500
Jumlah		<u>573.115</u>	<u>-</u>	<u>-</u>	<u>-</u>	<u>573.115</u>

PT SINAR MAS MULTIARTHA Tbk DAN ENTITAS ANAK
Catatan atas Laporan Keuangan Konsolidasian
Untuk Tahun-tahun yang Berakhir 31 Desember 2018 dan 2017
(Angka-angka Disajikan dalam Jutaan Rupiah, kecuali Dinyatakan Lain)

Metode Ekuitas

PT Peduli Sehat Gotong Royong (PSGR)

PSGR, berkedudukan di Jakarta merupakan perusahaan yang bergerak dibidang *social media crowd funding*. Pada tahun 2018, Perusahaan melakukan investasi pada saham PSGR sebesar Rp 5.898 dengan persentase kepemilikan 25,50%.

Metode Biaya

PT Sinarmas Hana Finance (SHF)

SHF, berkedudukan di Jakarta, merupakan perusahaan yang bergerak di bidang pembiayaan. Perusahaan melakukan investasi pada saham SHF sebesar Rp 22.500, dengan persentase kepemilikan sebesar 15%.

PT OTO Multiartha (OTO)

OTO, berkedudukan di Jakarta, merupakan perusahaan yang bergerak dibidang pembiayaan. Perusahaan melakukan investasi pada saham OTO sebesar Rp 139.306 dengan persentase kepemilikan sebesar 15,00%.

PT Summit Oto Finance (SOF)

SOF, berkedudukan di Jakarta, merupakan perusahaan yang bergerak dibidang pembiayaan. Perusahaan melakukan investasi pada saham SOF sebesar Rp 366.309 dengan persentase kepemilikan sebesar 15,00%.

PT Century Tokyo Leasing Indonesia (CTLI)

CTLI, berkedudukan di Jakarta merupakan perusahaan yang bergerak dibidang pembiayaan. Perusahaan melakukan investasi pada saham CTLI sebesar Rp 45.000 dengan persentase kepemilikan 15,00%.

PT SGMW Multifinance Indonesia (SGMW)

SGMW, berkedudukan di Jakarta merupakan perusahaan yang bergerak dibidang pembiayaan. Pada tahun 2018, Perusahaan melakukan investasi pada saham SGMW sebesar Rp 38.000 dengan persentase kepemilikan 15,00%.

b. Investasi saham oleh entitas anak

	<u>2018</u>	<u>2017</u>
Metode ekuitas		
PT Bintang Rajawali Perkasa	164.786	178.885
PT Asuransi Sumit Oto	65.024	67.211
PT KB Insurance Indonesia	53.464	50.790
PT Premium Garansi Indonesia	<u>3.263</u>	<u>-</u>
Jumlah	<u>286.537</u>	<u>296.886</u>

PT SINAR MAS MULTIARTHA Tbk DAN ENTITAS ANAK
Catatan atas Laporan Keuangan Konsolidasian
Untuk Tahun-tahun yang Berakhir 31 Desember 2018 dan 2017
(Angka-angka Disajikan dalam Jutaan Rupiah, kecuali Dinyatakan Lain)

	2018	2017
Tersedia untuk dijual - biaya perolehan		
PT Bursa Komoditi dan Derivatif Indonesia	15.000	10.000
Konsorsium Asuransi Risiko Khusus	10.000	10.000
PT Kustodian Sentral Efek Indonesia	6.600	6.600
Fair Oil & Energy Insurance Syndicate	6.440	6.440
PT Tugu Reasuransi Indonesia	5.000	-
PT Asuransi MAIPARK Indonesia	4.342	2.598
PT Pemeringkat Efek Indonesia	3.500	3.500
Nanjing Sinar Mas & Zi Jin Private Equity	3.214	3.214
Kapas Syariah	2.715	-
Kashi Shin Kong Hualing Investment Management Co.,Ltd	2.126	2.126
Qindao Sinarmas & Zijin Venture Capital Management Co.,Ltd	1.969	1.969
Nanjing Zidong International Creative Park Private Equity	161	161
PT Damai Indah Padang Golf	140	140
PT Bursa Efek Indonesia	135	135
Nanjing Zijin Shuguang Enterprise Management Center	135	-
PT Sedana Golf	101	101
Nanjing Sinar Mas & Fangshan Private Equity	51	51
Nanjing Sinar Mas Mei Ah Movie Fund Management Co.,Ltd	25	1.269
PT Menara Proteksi Indonesia (PPMPI)	20	20
Sinar Mas & Zijin Venture Capital Fund	-	135
Jumlah	<u>61.674</u>	<u>48.459</u>
Jumlah	<u><u>348.211</u></u>	<u><u>345.345</u></u>

Metode Ekuitas

PT KB Insurance Indonesia (KBII)

PT KB Insurance Indonesia yang merupakan perusahaan patungan dengan KB Insurance, Korea. Kepemilikan ABSM pada KB Insurance Indonesia adalah 30%.

Pada tahun 2017, ABSM mengakuisisi dari ASM sebanyak 396 lembar saham KBII sebesar Rp 39.600 yang mencerminkan seluruh kepemilikan ASM pada KBII sebesar 30%.

PT Asuransi Summit Oto (ASO)

PT Asuransi Summit Oto (ASO) yang merupakan perusahaan patungan dengan Djohan Marzuki dan PT Summit Investment Indonesia. Kepemilikan ASM pada ASO adalah 48%.

PT Bintang Rajawali Perkasa (BRP)

PT Bintang Rajawali Perkasa (BRP) yang merupakan perusahaan patungan yang bergerak dibidang properti. Kepemilikan SU pada BRP adalah sebesar 40%.

PT SINAR MAS MULTIARTHA Tbk DAN ENTITAS ANAK
Catatan atas Laporan Keuangan Konsolidasian
Untuk Tahun-tahun yang Berakhir 31 Desember 2018 dan 2017
(Angka-angka Disajikan dalam Jutaan Rupiah, kecuali Dinyatakan Lain)

18. Properti Investasi

Pada tanggal 31 Desember 2018 dan 2017, akun ini merupakan investasi pada tanah dan bangunan milik entitas anak yaitu ASM, RLS dan ASJ.

Berikut ini adalah saldo dan mutasi properti investasi dan akumulasi penyusutannya:

	1 Januari 2018	Perubahan selama tahun 2018			31 Desember 2018
		Penambahan	Pengurangan	Reklasifikasi	
Biaya perolehan					
Bangunan	236.039	265.185	-	-	501.224
Akumulasi penyusutan					
Bangunan	69.826	8.721	-	-	78.547
Nilai Tercatat	166.213				422.677
	1 Januari 2017	Perubahan selama tahun 2017			31 Desember 2017
		Penambahan	Pengurangan	Reklasifikasi	
Biaya perolehan					
Bangunan	233.055	2.984	-	-	236.039
Akumulasi penyusutan					
Bangunan	62.200	7.626	-	-	69.826
Nilai Tercatat	170.855				166.213

Beban penyusutan properti investasi untuk tahun-tahun yang berakhir pada tanggal 31 Desember 2018 dan 2017 masing-masing sebesar Rp 8.721 dan Rp 7.626.

Pada tanggal 31 Desember 2018 dan 2017, nilai wajar properti investasi milik ASM, entitas anak, masing-masing adalah sebesar Rp 26.056 dan Rp 25.910, ditentukan berdasarkan laporan penilai independen KJPP Ihot Dollar & Raymond yang laporannya masing-masing tertanggal 29 Januari 2019 dan 9 Maret 2018.

Properti investasi telah diasuransikan kepada ASM, entitas anak, dan perusahaan asuransi lainnya, pihak ketiga, dengan jumlah pertanggungan sebesar Rp 746.488 pada tahun 2018 dan Rp 361.912 dan US\$ 1.117.663 pada tahun 2017. Manajemen berpendapat bahwa nilai pertanggungan tersebut telah cukup untuk menutup kemungkinan kerugian atas aset tetap terhadap risiko-risiko yang dipertanggungkan.

Manajemen berpendapat bahwa tidak terdapat penurunan nilai atas properti investasi tersebut pada tanggal 31 Desember 2018 dan 2017.

PT SINAR MAS MULTIARTHA Tbk DAN ENTITAS ANAK
Catatan atas Laporan Keuangan Konsolidasian
Untuk Tahun-tahun yang Berakhir 31 Desember 2018 dan 2017
(Angka-angka Disajikan dalam Jutaan Rupiah, kecuali Dinyatakan Lain)

19. Aset Tetap

	1 Januari 2018	Perubahan selama tahun 2018			31 Desember 2018
		Penambahan	Pengurangan	Reklasifikasi	
Biaya perolehan					
Pemilikan langsung					
Tanah	681.028	42.925	-	-	723.953
Bangunan	1.404.615	35.697	(534)	16.950	1.456.728
Peralatan kantor	1.496.374	242.508	(6.089)	433	1.733.226
Kendaraan bermotor	255.181	31.456	(27.786)	-	258.851
Perlengkapan kantor	81.549	11.672	(11)	(4)	93.206
Mesin dan peralatan	14.105	702	-	-	14.807
Aset dalam pembangunan	70.415	19.814	-	(17.379)	72.850
Jumlah	4.003.267	384.774	(34.420)	-	4.353.621
Akumulasi penyusutan					
Pemilikan langsung					
Bangunan	423.976	75.624	(516)	-	499.084
Peralatan kantor	796.864	158.545	(4.862)	-	950.547
Kendaraan bermotor	186.773	26.519	(25.623)	-	187.669
Perlengkapan kantor	53.000	6.713	(10)	-	59.703
Mesin dan peralatan	12.728	1.322	-	-	14.050
Jumlah	1.473.341	268.723	(31.011)	-	1.711.053
Nilai Tercatat	2.529.926				2.642.568
	1 Januari 2017	Perubahan selama tahun 2017			31 Desember 2017
		Penambahan	Pengurangan	Reklasifikasi	
Biaya perolehan					
Pemilikan langsung					
Tanah	667.202	13.826	-	-	681.028
Bangunan	1.482.869	51.137	(138.896)	9.505	1.404.615
Peralatan kantor	1.271.370	263.672	(40.219)	1.551	1.496.374
Kendaraan bermotor	261.183	24.314	(30.253)	(63)	255.181
Perlengkapan kantor	77.957	8.368	(6.060)	1.284	81.549
Mesin dan peralatan	15.713	1.164	-	(2.772)	14.105
Aset dalam pembangunan	966.919	17.532	(904.531)	(9.505)	70.415
Jumlah	4.743.213	380.013	(1.119.959)	-	4.003.267
Akumulasi penyusutan					
Pemilikan langsung					
Bangunan	359.756	72.221	(8.001)	-	423.976
Peralatan kantor	685.716	150.975	(39.827)	-	796.864
Kendaraan bermotor	181.737	27.066	(22.030)	-	186.773
Perlengkapan kantor	54.536	4.122	(5.658)	-	53.000
Mesin dan peralatan	11.578	1.121	29	-	12.728
Jumlah	1.293.323	255.505	(75.487)	-	1.473.341
Nilai Tercatat	3.449.890				2.529.926

Penambahan aset tetap pada tahun 2016 sebesar Rp 81.893 berasal dari keikutsertaan entitas-entitas anak dalam program pengampunan pajak Pemerintah Indonesia.

Beban penyusutan aset tetap untuk tahun 2018 dan 2017 masing-masing sebesar Rp 268.723 dan Rp 255.505. Sebesar Rp 1.788 dan Rp 1.590 dari beban penyusutan aset tetap untuk tahun 2018 dan 2017 dialokasikan ke dalam beban lain – beban pokok jasa bengkel (Catatan 46).

Pada tanggal 31 Desember 2018, aset tetap dalam pembangunan merupakan konstruksi bangunan di Lembang, Magelang, Semarang, Palembang, Yogyakarta, Pontianak, Garut, Purwakarta, Bandung, Batam, Mataram, Jakarta, *Call Center* Semarang. Dan estimasi penyelesaian pembangunan tersebut pada tahun 2019 – 2020.

PT SINAR MAS MULTIARTHA Tbk DAN ENTITAS ANAK
Catatan atas Laporan Keuangan Konsolidasian
Untuk Tahun-tahun yang Berakhir 31 Desember 2018 dan 2017
(Angka-angka Disajikan dalam Jutaan Rupiah, kecuali Dinyatakan Lain)

Pada tanggal 31 Desember 2017, aset tetap dalam pembangunan merupakan konstruksi bangunan di Cilacap, Rantau Prapat, Lembang, Kuningan, Jember, Bondowoso, Merauke, Indramayu, Palembang, Bengkulu, Purwakarta, Lahat, Pekanbaru, Kanwil Semarang, Makassar, Selong. Dan estimasi penyelesaian pembangunan tersebut pada tahun 2018 – 2019.

Pengurangan aset tetap yang merupakan penjualan dengan rincian sebagai berikut:

	2018	2017
Harga penjualan	11.834	1.056.171
Nilai tercatat	3.409	1.044.472
Laba penjualan aset tetap (Catatan 42)	<u>8.425</u>	<u>11.699</u>

Aset tetap telah diasuransikan kepada ASM, entitas anak, dan perusahaan asuransi lainnya, dengan jumlah pertanggungan sebesar Rp 2.053.985 dan US\$ 796.360 pada tanggal 31 Desember 2018 dan Rp 2.075.744 dan US\$ 3.459.628 pada tanggal 31 Desember 2017. Manajemen berpendapat bahwa nilai pertanggungan tersebut telah cukup untuk menutup kemungkinan kerugian atas aset tetap terhadap risiko-risiko yang dipertanggungjawabkan.

Manajemen berpendapat bahwa tidak terdapat penurunan nilai atas nilai tercatat aset tersebut pada tanggal 31 Desember 2018 dan 2017.

20. Agunan yang Diambil Alih

Agunan yang diambil alih diperoleh SMF dan BS, entitas-entitas anak, dari penyelesaian piutang dan kredit.

	2018	2017
Tanah, rumah dan apartemen	454.048	553.465
Kendaraan bermotor	52.436	28.131
Alat berat	498	570
Lain-lain	566	-
Jumlah	<u>507.548</u>	<u>582.166</u>
Cadangan kerugian penurunan nilai	<u>(20.534)</u>	<u>(11.601)</u>
Jumlah - bersih	<u>487.014</u>	<u>570.565</u>

Agunan yang diambil alih tidak diasuransikan.

Saat ini SMF dan BS sedang dalam proses menjual agunan yang diambil alih, antara lain dengan bekerja sama dengan agen pemasaran properti untuk memasarkan tanah, rumah dan apartemen tersebut.

Mutasi cadangan kerugian penurunan nilai agunan yang diambil alih.

	2018	2017
Saldo awal	11.601	2.523
Penambahan (pemulihan) tahun berjalan	<u>8.933</u>	<u>9.078</u>
Saldo akhir	<u>20.534</u>	<u>11.601</u>

PT SINAR MAS MULTIARTHA Tbk DAN ENTITAS ANAK
Catatan atas Laporan Keuangan Konsolidasian
Untuk Tahun-tahun yang Berakhir 31 Desember 2018 dan 2017
(Angka-angka Disajikan dalam Jutaan Rupiah, kecuali Dinyatakan Lain)

Manajemen berpendapat bahwa jumlah cadangan kerugian penurunan nilai pada tanggal 31 Desember 2018 dan 2017 adalah cukup untuk menutup kerugian yang mungkin timbul akibat penurunan nilai agunan yang diambil alih tersebut.

21. Aset Lain-lain

	<u>2018</u>	<u>2017</u>
Biaya dibayar dimuka	311.224	329.341
Uang muka pembelian aset tetap	186.568	75.800
Uang jaminan	79.872	59.227
Pajak dibayar dimuka	47.767	7.441
Persediaan	43.848	49.022
Uang muka renovasi bangunan	16.119	33.080
Goodwill	14.496	14.492
Uang muka investasi dalam saham	500	105.500
Lain-lain	<u>468.405</u>	<u>183.828</u>
Jumlah	<u><u>1.168.799</u></u>	<u><u>857.731</u></u>

Biaya dibayar dimuka meliputi biaya sewa kantor, biaya administrasi saham, materai dan premi asuransi.

Uang muka pembelian aset tetap dan renovasi bangunan merupakan pembelian dan atau pembayaran kepada pemasok dan kontraktor yang belum terselesaikan pada tanggal laporan posisi keuangan konsolidasian.

Pajak dibayar dimuka meliputi pajak badan lebih bayar dan Pajak Pertambahan Nilai.

22. Simpanan dan Simpanan dari Bank Lain

Merupakan simpanan dan simpanan dari bank lain pada BS, entitas anak.

	<u>2018</u>	<u>2017</u>
Giro	5.600.039	6.885.349
Tabungan	7.770.435	7.092.986
Deposito berjangka	10.214.733	8.667.675
Simpanan dari bank lain	<u>871.976</u>	<u>1.098.658</u>
Jumlah	<u><u>24.457.183</u></u>	<u><u>23.744.668</u></u>

a. Giro terdiri dari:

	<u>2018</u>	<u>2017</u>
Pihak berelasi (Catatan 50)		
Rupiah	720.698	629.819
Mata uang asing (Catatan 51)	<u>859.837</u>	<u>621.521</u>
Jumlah	<u><u>1.580.535</u></u>	<u><u>1.251.340</u></u>

PT SINAR MAS MULTIARTHA Tbk DAN ENTITAS ANAK
Catatan atas Laporan Keuangan Konsolidasian
Untuk Tahun-tahun yang Berakhir 31 Desember 2018 dan 2017
(Angka-angka Disajikan dalam Jutaan Rupiah, kecuali Dinyatakan Lain)

	<u>2018</u>	<u>2017</u>
Pihak ketiga		
Rupiah	3.166.533	4.478.672
Mata uang asing (Catatan 51)	<u>852.971</u>	<u>1.155.337</u>
Jumlah	<u>4.019.504</u>	<u>5.634.009</u>
Jumlah	<u><u>5.600.039</u></u>	<u><u>6.885.349</u></u>

Pada tanggal 31 Desember 2018 dan 2017, giro yang dikelola oleh unit usaha Syariah masing-masing sebesar Rp 97.620 dan Rp 655.962.

Suku bunga per tahun giro adalah sebagai berikut:

	<u>2018</u>	<u>2017</u>
Rupiah	0,00% - 6,50%	0,00% - 6,50%
Mata uang asing	0,00% - 1,00%	0,00% - 1,50%

b. Tabungan terdiri dari:

	<u>2018</u>	<u>2017</u>
Rupiah		
Pihak berelasi (Catatan 50)	132.327	54.041
Pihak ketiga	<u>7.638.108</u>	<u>7.038.945</u>
Jumlah	<u><u>7.770.435</u></u>	<u><u>7.092.986</u></u>

Pada tanggal 31 Desember 2018 dan 2017, tabungan yang dikelola oleh unit usaha Syariah masing-masing sebesar Rp 360.753 dan Rp 472.642.

Suku bunga per tahun tabungan adalah sebesar 0,00% - 6,00% dan 0,00% - 6,00% pada tanggal 31 Desember 2018 dan 2017.

c. Deposito berjangka terdiri dari:

	<u>2018</u>	<u>2017</u>
Pihak berelasi (Catatan 50)		
Rupiah	265.201	329.710
Mata uang asing (Catatan 51)	<u>696.283</u>	<u>124.795</u>
Jumlah	<u>961.484</u>	<u>454.505</u>
Pihak ketiga		
Rupiah	8.831.782	7.873.167
Mata uang asing (Catatan 51)	<u>421.467</u>	<u>340.003</u>
Jumlah	<u>9.253.249</u>	<u>8.213.170</u>
Jumlah	<u><u>10.214.733</u></u>	<u><u>8.667.675</u></u>

Saldo deposito berjangka yang diblokir dan dijadikan jaminan kredit, *letters of credit* dan bank garansi pada tanggal 31 Desember 2018 dan 2017 masing-masing adalah sebesar Rp 776.627 dan Rp 291.611 (Catatan 11 dan 54).

PT SINAR MAS MULTIARTHA Tbk DAN ENTITAS ANAK
Catatan atas Laporan Keuangan Konsolidasian
Untuk Tahun-tahun yang Berakhir 31 Desember 2018 dan 2017
(Angka-angka Disajikan dalam Jutaan Rupiah, kecuali Dinyatakan Lain)

Suku bunga per tahun deposito berjangka adalah sebagai berikut:

	<u>2018</u>	<u>2017</u>
Rupiah	0,00% - 8,50%	3,00% - 8,25%
Mata uang asing	0,00% - 2,00%	0,00% - 2,00%

d. Simpanan dari bank lain terdiri dari:

	<u>2018</u>	<u>2017</u>
<i>Call Money</i>	782.208	574.215
Giro	46.468	66.593
Sertifikat investasi mudharabah antar bank syariah	40.000	325.000
Deposito berjangka	3.300	132.850
Jumlah	<u>871.976</u>	<u>1.098.658</u>

1. *Call money* terdiri dari:

	<u>2018</u>	<u>2017</u>
Pihak berelasi (catatan 50)		
Mata uang asing (Catatan 51)	112.208	108.540
Pihak ketiga (kurang dari 1 bulan)		
Rupiah	670.000	330.000
Mata uang asing	-	135.675
Jumlah	<u>782.208</u>	<u>574.215</u>

2. Deposito berjangka merupakan deposito berjangka yang ditempatkan oleh pihak ketiga dalam Rupiah.

Suku bunga per tahun deposito berjangka dari bank lain dalam Rupiah adalah sebesar 5,75% - 6,75% dan 4,45% - 7,75% pada tanggal 31 Desember 2018 dan 2017.

3. Giro terdiri dari:

	<u>2018</u>	<u>2017</u>
Pihak berelasi (Catatan 50)		
Mata uang asing (Catatan 51)	10.839	9.942
Pihak ketiga		
Rupiah	35.629	56.361
Mata uang asing (Catatan 51)	-	290
Jumlah	<u>46.468</u>	<u>66.593</u>

PT SINAR MAS MULTIARTHA Tbk DAN ENTITAS ANAK
Catatan atas Laporan Keuangan Konsolidasian
Untuk Tahun-tahun yang Berakhir 31 Desember 2018 dan 2017
(Angka-angka Disajikan dalam Jutaan Rupiah, kecuali Dinyatakan Lain)

Suku bunga per tahun giro dari bank lain adalah sebagai berikut:

	<u>2018</u>	<u>2017</u>
Rupiah	0,00% - 3,00%	0,00% - 4,00%
Mata uang asing	0,03%	0,03%

Pada tanggal 31 Desember 2018 dan 2017, giro yang dikelola oleh unit usaha Syariah masing-masing sebesar Rp 10.478 dan Rp 29.463.

23. Utang Asuransi

Terdiri dari:

	<u>2018</u>	<u>2017</u>
Pihak berelasi (Catatan 50)		
Utang reasuransi	54.163	35.213
Utang komisi	20.569	13.806
Utang premi	20.201	36
Utang klaim asuransi	730	219
Jumlah	<u>95.663</u>	<u>49.274</u>
Pihak ketiga		
Utang reasuransi	422.559	259.862
Utang komisi	131.506	126.122
Utang klaim asuransi	89.972	158.313
Utang premi	65.038	97.965
Jumlah	<u>709.075</u>	<u>642.262</u>
Jumlah	<u><u>804.738</u></u>	<u><u>691.536</u></u>

Rincian utang asuransi berdasarkan mata uang:

	<u>2018</u>	<u>2017</u>
Rupiah		
Utang reasuransi	135.565	99.077
Utang komisi	128.808	126.762
Utang klaim asuransi	79.748	147.059
Utang premi	35.442	67.628
Jumlah	<u>379.563</u>	<u>440.526</u>
Mata uang asing (Catatan 51)		
Utang reasuransi	341.157	195.998
Utang premi	49.797	30.373
Utang komisi	23.267	13.166
Utang klaim asuransi	10.954	11.473
Jumlah	<u>425.175</u>	<u>251.010</u>
Jumlah	<u><u>804.738</u></u>	<u><u>691.536</u></u>

Utang reasuransi merupakan bagian premi asuransi dari perusahaan reasuransi sesuai dengan perjanjian reasuransi (*treaty*) untuk polis asuransi jumlah tertentu.

Utang komisi dan klaim asuransi merupakan utang komisi kepada broker dan agen asuransi serta utang kepada pemegang polis sehubungan dengan klaim yang telah disetujui namun masih dalam proses pembayaran.

PT SINAR MAS MULTIARTHA Tbk DAN ENTITAS ANAK
Catatan atas Laporan Keuangan Konsolidasian
Untuk Tahun-tahun yang Berakhir 31 Desember 2018 dan 2017
(Angka-angka Disajikan dalam Jutaan Rupiah, kecuali Dinyatakan Lain)

Utang premi merupakan utang premi koasuransi kepada perusahaan anggota koasuransi yang timbul dari transaksi penutupan asuransi bersama.

24. Premi Diterima Dimuka

Akun ini merupakan premi yang diterima dimuka oleh ASM, entitas anak, sehubungan dengan penerbitan polis asuransi dengan jangka waktu pertanggungan lebih dari 1 (satu) tahun.

Rincian premi diterima dimuka berdasarkan jenis asuransi adalah sebagai berikut:

	2018	2017
Kendaraan bermotor	1.120.405	984.260
Kecelakaan diri	43.707	3.989
Kebakaran	28.019	66.166
Rekayasa	7.709	11.814
Kesehatan	948	1.468
Kerangka kapal	356	93
Pengangkutan	39	24
Aneka	63.641	51.457
Jumlah	<u>1.264.824</u>	<u>1.119.271</u>

25. Liabilitas Manfaat Polis Masa Depan

a. Liabilitas manfaat polis masa depan merupakan jumlah dana yang harus disediakan oleh penanggung untuk membayar manfaat dari klaim yang jatuh tempo di masa yang akan datang kepada pihak sebagaimana dinyatakan dalam polis, yang ditetapkan berdasarkan perhitungan aktuaris.

b. Rincian liabilitas manfaat polis masa depan berdasarkan jenis pertanggungan adalah sebagai berikut:

	2018	2017
Perorangan:		
Dwiguna dan kombinasinya	3.360.639	4.061.010
Seumur hidup dan kombinasinya	211.490	208.594
Kematian	173.617	5.019
Non-tradisional	23.067	6.504
Jumlah	<u>3.768.813</u>	<u>4.281.127</u>
Kumpulan		
Kematian	450.096	575.999
Non-tradisional	6	6
Seumur hidup	-	854
Jumlah	<u>450.102</u>	<u>576.859</u>
Jumlah	<u>4.218.915</u>	<u>4.857.986</u>

PT SINAR MAS MULTIARTHA Tbk DAN ENTITAS ANAK
Catatan atas Laporan Keuangan Konsolidasian
Untuk Tahun-tahun yang Berakhir 31 Desember 2018 dan 2017
(Angka-angka Disajikan dalam Jutaan Rupiah, kecuali Dinyatakan Lain)

- c. Pada tanggal 31 Desember 2018 dan 2017, AJSM dan ASJ, entitas anak, membukukan liabilitas manfaat polis masa depan berdasarkan perhitungan aktuaris. Asumsi perhitungan yang dipergunakan adalah sebagai berikut:

Jenis Asuransi	Tabel Mortalita	31 Desember 2018		Metode Perhitungan Cadangan
		Bunga Aktuarial		
		IDR	USD	
a. <u>Perorangan:</u>				
Kematian	Reasuransi	6,81% - 8,90%	3,18% - 5,26%	GPV
Dwiguna	Reasuransi	6,81% - 8,90%	3,18% - 5,26%	GPV
Dwiguna kombinasi	Reasuransi	6,81% - 8,90%	3,18% - 5,26%	GPV
Seumur hidup	Reasuransi	6,81% - 8,90%	3,18% - 5,26%	GPV
Seumur hidup kombinasi	Reasuransi	6,81% - 8,90%	3,18% - 5,26%	GPV
b. <u>Kelompok:</u>				
Kematian	Reasuransi+CSO 58	6,81% - 8,90%	3,18% - 5,26%	GPV

Jenis Asuransi	Tabel Mortalita	31 Desember 2017		Metode Perhitungan Cadangan
		Bunga Aktuarial		
		IDR	USD	
a. <u>Perorangan:</u>				
Kematian	Reasuransi	5,95% - 8,11%	1,76% - 4,81%	GPV
Dwiguna	Reasuransi	5,95% - 8,11%	1,76% - 4,81%	GPV
Dwiguna kombinasi	Reasuransi	5,95% - 8,11%	1,76% - 4,81%	GPV
Seumur hidup	Reasuransi	5,95% - 8,11%	1,76% - 4,81%	GPV
Seumur hidup kombinasi	Reasuransi	5,95% - 8,11%	1,76% - 4,81%	GPV
b. <u>Kelompok:</u>				
Kematian	Reasuransi+CSO 58	5,95% - 8,11%	1,76% - 4,81%	GPV

Metode perhitungan liabilitas manfaat polis masa depan ini adalah prospektif dengan interpolasi linear.

- d. Perubahan liabilitas manfaat polis masa depan adalah sebagai berikut:

	2018	2017
Saldo awal tahun	4.857.986	6.660.143
Kenaikan (penurunan) liabilitas manfaat polis masa depan (Catatan 43)	(730.027)	(1.815.953)
Kenaikan (penurunan) liabilitas manfaat masa depan - syariah	90.956	13.796
Saldo akhir tahun	4.218.915	4.857.986

26. Premi Belum Merupakan Pendapatan dan Estimasi Liabilitas Klaim

	2018	2017
Premi belum merupakan pendapatan	1.778.334	1.364.527
Estimasi liabilitas klaim	1.245.376	585.457
Jumlah	3.023.710	1.949.984

PT SINAR MAS MULTIARTHA Tbk DAN ENTITAS ANAK
Catatan atas Laporan Keuangan Konsolidasian
Untuk Tahun-tahun yang Berakhir 31 Desember 2018 dan 2017
(Angka-angka Disajikan dalam Jutaan Rupiah, kecuali Dinyatakan Lain)

a. Premi belum merupakan pendapatan

Rincian premi belum merupakan pendapatan berdasarkan jenis asuransi adalah sebagai berikut:

	<u>2018</u>	<u>2017</u>
Kendaraan bermotor	621.863	483.342
Kebakaran	551.667	434.781
Kesehatan	162.525	172.164
Rekayasa	30.028	-
Kerangka kapal	19.119	11.988
Kecelakaan diri	6.787	15.348
Kematian	27.225	21.432
Pengangkutan	3.323	2.241
Aneka	<u>355.797</u>	<u>223.231</u>
Jumlah	<u><u>1.778.334</u></u>	<u><u>1.364.527</u></u>

Perubahan premi belum merupakan pendapatan adalah sebagai berikut:

	<u>2018</u>	<u>2017</u>
Saldo awal tahun	1.364.527	1.060.589
Kenaikan premi belum merupakan pendapatan (Catatan 39)	177.037	15.218
Kenaikan (penurunan) aset reasuransi	227.230	250.214
Kenaikan (penurunan) dana tabarru	<u>9.540</u>	<u>38.506</u>
Saldo akhir tahun	<u><u>1.778.334</u></u>	<u><u>1.364.527</u></u>

b. Estimasi liabilitas klaim

Rincian estimasi liabilitas klaim berdasarkan jenis asuransi adalah sebagai berikut:

	<u>2018</u>	<u>2017</u>
Kebakaran	825.945	269.222
Rekayasa	99.238	-
Kendaraan bermotor	72.777	83.422
Kematian	46.326	37.941
Kesehatan	37.891	36.159
Kerangka kapal	34.510	37.178
Pengangkutan	9.388	3.445
Kecelakaan dini	1.156	2.460
Aneka	<u>118.145</u>	<u>115.630</u>
Jumlah	<u><u>1.245.376</u></u>	<u><u>585.457</u></u>

PT SINAR MAS MULTIARTHA Tbk DAN ENTITAS ANAK
Catatan atas Laporan Keuangan Konsolidasian
Untuk Tahun-tahun yang Berakhir 31 Desember 2018 dan 2017
(Angka-angka Disajikan dalam Jutaan Rupiah, kecuali Dinyatakan Lain)

Perubahan estimasi liabilitas klaim adalah sebagai berikut:

	<u>2018</u>	<u>2017</u>
Saldo awal tahun	585.457	687.017
Kenaikan (penurunan) estimasi liabilitas klaim (Catatan 43)	48.534	(20.945)
Kenaikan (penurunan) aset reasuransi	618.413	(75.642)
Kenaikan dana tabarru	<u>(7.028)</u>	<u>(4.973)</u>
Saldo akhir tahun	<u><u>1.245.376</u></u>	<u><u>585.457</u></u>

27. Utang Perusahaan Efek

	<u>2018</u>	<u>2017</u>
Pihak berelasi (Catatan 50)		
Utang kepada nasabah	<u>4.847</u>	<u>5.244</u>
Pihak ketiga		
Utang kepada nasabah	871.384	265.981
Utang kepada PT Kliring Penjaminan Efek Indonesia	113.659	154.771
Utang kepada perusahaan efek lainnya	12.017	-
Utang komisi	<u>3.344</u>	<u>4.632</u>
Jumlah	<u><u>1.005.251</u></u>	<u><u>430.628</u></u>

Utang kepada nasabah merupakan liabilitas SMS, entitas anak, sehubungan dengan transaksi jual beli saham nasabah.

28. Utang Pajak

	<u>2018</u>	<u>2017</u>
Pajak penghasilan		
Pasal 29 (Catatan 48)	19.611	95.082
Pasal 21	34.620	16.007
Pasal 4 (2)	25.537	22.708
Pasal 25	6.756	6.841
Pasal 23 dan 26	4.306	3.373
Pajak Pertambahan Nilai	5.054	8.035
Pajak lain-lain	<u>7</u>	<u>53</u>
Jumlah	<u><u>95.891</u></u>	<u><u>152.099</u></u>

Besarnya pajak yang terutang ditetapkan berdasarkan perhitungan pajak yang dilakukan sendiri oleh wajib pajak (*self-assessment*). Berdasarkan Undang-undang No. 28 Tahun 2007 mengenai Perubahan Ketiga atas Ketentuan Umum dan Tata Cara Perpajakan, Kantor Pajak dapat melakukan pemeriksaan atas perhitungan pajak dalam jangka waktu 5 tahun setelah terutangnya pajak, dengan beberapa pengecualian, sebagaimana diatur dalam Undang-undang tersebut.

PT SINAR MAS MULTIARTHA Tbk DAN ENTITAS ANAK
Catatan atas Laporan Keuangan Konsolidasian
Untuk Tahun-tahun yang Berakhir 31 Desember 2018 dan 2017
(Angka-angka Disajikan dalam Jutaan Rupiah, kecuali Dinyatakan Lain)

29. Beban Akruai

	<u>2018</u>	<u>2017</u>
Bunga	101.825	85.465
Lain-lain	<u>92.788</u>	<u>136.375</u>
Jumlah	<u><u>194.613</u></u>	<u><u>221.840</u></u>

Lain-lain meliputi biaya-biaya operasional yang masih harus dibayar.

30. Surat Berharga yang Diterbitkan

	<u>2018</u>	<u>2017</u>
Surat utang jangka menengah	1.500.000	1.000.000
Obligasi	900.000	1.000.000
Biaya emisi yang belum diamortisasi	<u>(17.390)</u>	<u>(14.369)</u>
Jumlah	<u><u>2.382.610</u></u>	<u><u>1.985.631</u></u>

Surat Utang Jangka Menengah

a. Tahun 2017

1. MTN Sinar Mas Multi Finance II (MTN II) tahun 2017 dengan jumlah pokok sebesar Rp 500.000. Jangka waktu MTN II adalah 3 tahun dengan tanggal jatuh tempo 6 Februari 2020. MTN II ini mempunyai tingkat bunga tetap 9,50% per tahun yang dibayarkan setiap triwulan. Tujuan penerbitan MTN II adalah untuk melunasi MTN I dan modal kerja.
2. MTN Sinar Mas Multi Finance III (MTN III) tahun 2017 dengan jumlah pokok sebesar Rp 500.000. Jangka waktu MTN III adalah 3 tahun dengan tanggal jatuh tempo 7 Juli 2020. MTN III ini mempunyai tingkat bunga tetap 12,50% per tahun yang dibayarkan setiap triwulan. Tujuan penerbitan MTN III adalah untuk modal kerja.

Dalam penerbitan MTN II dan MTN III, PT Sinarmas Sekuritas, pihak berelasi bertindak sebagai *Arranger*, PT Bank Mega Tbk bertindak sebagai Agen Pemantau, dan PT Kustodian Sentral Efek Indonesia bertindak sebagai Agen Pembayaran.

b. Tahun 2018

MTN Sinar Mas Multi Finance IV (MTN IV) tahun 2018 dengan jumlah pokok sebesar Rp 500.000. Jangka waktu MTN IV adalah 3 tahun dengan tanggal jatuh tempo 6 April 2021. MTN IV ini mempunyai tingkat bunga tetap 10,75% per tahun yang dibayarkan setiap triwulan. Tujuan penerbitan MTN IV adalah untuk melunasi utang obligasi Perusahaan.

Dalam penerbitan MTN IV, PT Sinarmas Sekuritas, pihak berelasi bertindak sebagai *Arranger*, PT Bank Bukopin Tbk bertindak sebagai Agen Pemantau, dan PT Kustodian Sentral Efek Indonesia bertindak sebagai Agen Pembayaran.

Seluruh MTN yang diterbitkan Perusahaan tidak dijamin dan tidak dicatatkan di bursa manapun.

PT SINAR MAS MULTIARTHA Tbk DAN ENTITAS ANAK
Catatan atas Laporan Keuangan Konsolidasian
Untuk Tahun-tahun yang Berakhir 31 Desember 2018 dan 2017
(Angka-angka Disajikan dalam Jutaan Rupiah, kecuali Dinyatakan Lain)

Pada tanggal 10 Desember 2018, MTN Perusahaan memperoleh peringkat [Idn] A- (A minus) dari PT Fitch Ratings Indonesia.

Obligasi

- a. Pada tanggal 28 Maret 2013, Perusahaan memperoleh Pernyataan Efektif dari Kepala Eksekutif Pengawas Pasar Modal Otoritas Jasa Keuangan (OJK) melalui suratnya No. S-63/D.04/2013 untuk melaksanakan Penawaran Umum Obligasi Sinar Mas Multifinance II Tahun 2013 Dengan Tingkat Bunga Tetap (Obligasi II). Jumlah pokok Obligasi II adalah sebesar Rp 500.000 dengan jangka waktu lima (5) tahun sampai dengan 10 April 2018 dan suku bunga sebesar 10,75% per tahun. Bunga dibayar setiap triwulanan. PT Bank Permata Tbk bertindak sebagai wali amanat untuk Obligasi II. Obligasi II ini telah dilunasi pada tanggal 9 April 2018.
- b. Pada tanggal 1 Desember 2016, Perusahaan memperoleh Pernyataan Efektif dari Kepala Eksekutif Pengawas Pasar Modal Otoritas Jasa Keuangan (OJK) melalui suratnya No. S-713/D.04/2016 untuk melaksanakan Penawaran Umum Obligasi Sinar Mas Multifinance III Tahun 2016 Dengan Tingkat Bunga Tetap (Obligasi III). Jumlah pokok Obligasi III adalah sebesar Rp 500.000 dengan jangka waktu lima (5) tahun sampai dengan 14 Desember 2021 dan suku bunga sebesar 9,50% per tahun. Bunga dibayar setiap triwulanan. PT Bank Mega Tbk bertindak sebagai wali amanat untuk Obligasi III.

Pada tanggal 23 Agustus 2018, sesuai dengan Akta No. 70 dari Leolin Jayayanti, SH., notaris di Jakarta, Perusahaan melakukan Rapat Umum Pemegang Obligasi III ("RUPO") yang menyetujui penggantian wali amanat dari PT Bank Mega Tbk menjadi PT Bank Bukopin Tbk.

- c. Pada tanggal 29 Juni 2018 Perusahaan memperoleh Pernyataan Efektif dari Kepala Eksekutif Pengawas Pasar Modal Otoritas Jasa Keuangan (OJK) melalui suratnya No. S-95/D.04/2018 untuk melaksanakan Penawaran Umum Berkelanjutan I Obligasi Sinar Mas Multifinance Tahun 2018 dengan jumlah pokok obligasi sebanyak-banyaknya Rp 2.000.000. PT Bank Bukopin Tbk bertindak sebagai wali amanat. Penarikan Tahap I Tahun 2018 sebesar Rp 400.000 yang dilakukan dalam 3 kali penarikan yaitu:
 - a. Obligasi Seri A sebesar 100.000 pada tanggal 11 Juli 2018 dan jatuh tempo 21 Juli 2019 dengan tingkat bunga tetap sebesar 8% per tahun yang dibayarkan setiap 3 (tiga) bulan;
 - b. Obligasi Seri B sebesar 80.000 pada tanggal 11 Juli 2018 dan jatuh tempo 11 Juli 2021 dengan tingkat bunga tetap sebesar 9,75% per tahun yang dibayarkan setiap 3 (tiga) bulan;
 - c. Obligasi Seri C sebesar 220.000 pada tanggal 11 Juli 2018 dan jatuh tempo 11 Juli 2023 dengan tingkat bunga tetap sebesar 10,25% per tahun yang dibayarkan setiap 3 (tiga) bulan.

Seluruh obligasi Perusahaan dijual pada nilai nominal dan tercatat di Bursa Efek Indonesia. Dana yang diperoleh dari utang obligasi Perusahaan digunakan untuk modal kerja, investasi dan multiguna. Perusahaan tidak menyelenggarakan pencadangan dana untuk seluruh utang obligasi Perusahaan. Seluruh utang obligasi Perusahaan dijamin dengan jaminan fidusia atas piutang pembiayaan konsumen dan tagihan anjak piutang.

Pada tanggal 10 Desember 2018, peringkat obligasi Perusahaan dari PT Fitch Ratings Indonesia adalah [Idn] A- (A minus).

PT SINAR MAS MULTIARTHA Tbk DAN ENTITAS ANAK
Catatan atas Laporan Keuangan Konsolidasian
Untuk Tahun-tahun yang Berakhir 31 Desember 2018 dan 2017
(Angka-angka Disajikan dalam Jutaan Rupiah, kecuali Dinyatakan Lain)

Utang obligasi Perusahaan mencakup persyaratan yang membatasi hak Perusahaan tanpa persetujuan dari pemegang obligasi, antara lain melakukan penggabungan atau peleburan atau pengambilalihan perusahaan lain, mengubah kegiatan usaha, melakukan pembayaran kepada pemegang saham Perusahaan jika Perusahaan lalai dalam melakukan pembayaran jumlah terutang, memberikan pinjaman kepada pihak berelasi atau pihak ketiga kecuali dilakukan sebagaimana yang tercantum dalam Peraturan OJK No. 29/POJK.05/2014, mengalihkan/ menjaminkan harta Perusahaan, mengurangi modal dasar dan/atau modal ditempatkan/diseter, melakukan pengeluaran obligasi atau instrumen lain yang sejenis.

Perusahaan dapat membeli kembali (*buy back*) atau menjual Obligasi baik seluruhnya maupun sebagian, di pasar terbuka. Pembelian kembali dapat dilakukan setiap saat setelah 1 (satu) tahun setelah Tanggal Penjatahan sebagaimana disebutkan dalam Prospektus.

31. Pinjaman yang Diterima

Pada tanggal 31 Desember 2018 dan 2017, pinjaman yang diterima merupakan fasilitas kredit yang diterima oleh SMF dan ABSM, entitas-entitas anak, yang diperoleh dari:

	2018	2017
Pihak ketiga		
PT Bank Pan Indonesia Tbk	1.500.000	1.500.000
PT Bank Mega Tbk	1.000.000	599.000
PT Bank Negara Indonesia (Persero) Tbk	252.931	306.628
PT Bank Capital Indonesia Tbk	200.000	200.000
PT Bank Nusantara Parahyangan Tbk	141.353	100.000
PT Bank CIMB Niaga Tbk	-	4.167
Jumlah	3.094.284	2.709.795
Biaya transaksi yang belum diamortisasi	(3.916)	(3.936)
Jumlah	3.090.368	2.705.859
Suku bunga pertahun	9,25% - 12,50%	9,00% - 12,50%

PT Bank Pan Indonesia Tbk (Panin)

SMF memperoleh fasilitas Kredit Modal Kerja dari Panin berupa fasilitas pinjaman tetap dengan jumlah maksimum fasilitas sebesar Rp 500.000 dan bersifat non *revolving*. Batas waktu penarikan fasilitas ini adalah 13 bulan dengan jatuh tempo sampai dengan 5 Juni 2019. SMF juga memperoleh fasilitas *Money Market* dan bersifat *revolving* dengan jumlah maksimum 1.000.000 dengan jatuh tempo sampai dengan 30 Maret 2019.

Fasilitas ini dijamin secara fidusia dengan piutang pembiayaan konsumen dan anjak piutang (Catatan 7 dan 9).

PT Bank Capital Indonesia Tbk (Capital)

Pada tanggal 15 Juli 2014, SMF memperoleh fasilitas kredit modal kerja dari Capital, dengan jumlah fasilitas maksimum sebesar Rp 139.000 dan bersifat *revolving*. Pada tanggal 15 Juli 2015 jumlah fasilitas ini ditingkatkan menjadi sebesar Rp 200.000. Batas waktu penarikan fasilitas ini adalah 12 bulan. Fasilitas ini telah diperpanjang beberapa kali, terakhir diperpanjang sampai dengan tanggal 16 Desember 2019.

Fasilitas ini dijamin secara fidusia dengan piutang pembiayaan konsumen dan asset tetap (Catatan 7 dan 19).

PT SINAR MAS MULTIARTHA Tbk DAN ENTITAS ANAK
Catatan atas Laporan Keuangan Konsolidasian
Untuk Tahun-tahun yang Berakhir 31 Desember 2018 dan 2017
(Angka-angka Disajikan dalam Jutaan Rupiah, kecuali Dinyatakan Lain)

PT Bank Negara Indonesia (Persero) Tbk (BNI)

SMF memperoleh fasilitas kredit modal kerja dari BNI dengan jumlah maksimum sebesar Rp 350.000 dan bersifat *revolving*. Batas waktu penarikan fasilitas ini adalah 12 bulan. Fasilitas ini telah diperpanjang beberapa kali, terakhir diperpanjang sampai dengan 25 April 2019.

Fasilitas-fasilitas ini dijamin secara fidusia atas piutang pembiayaan kredit kendaraan bermotor (Catatan 7).

PT Bank Mega Tbk (Bank Mega)

- a. Pada tanggal 9 Maret 2017, SMF memperoleh fasilitas kredit modal kerja dari Bank Mega, dengan jumlah fasilitas maksimum sebesar Rp 125.000 dan bersifat *revolving*. Batas waktu penarikan fasilitas ini adalah 12 bulan dengan jatuh tempo sampai dengan tanggal 9 April 2019.

Fasilitas ini dijamin dengan piutang pembiayaan konsumen dan anjak piutang (Catatan 7 dan 9).

- b. Pada tanggal 9 Maret 2017, ABSM memperoleh fasilitas kredit dalam bentuk *Demand Loan* dengan jumlah fasilitas maksimum sebesar Rp 875.000. Fasilitas ini mempunyai jangka waktu 1 tahun dengan jatuh tempo sampai dengan 9 April 2019.

Fasilitas ini dijamin dengan piutang pembiayaan konsumen dan anjak piutang (Catatan 7 dan 9).

PT Bank Nusantara Parahyangan Tbk (BNP)

Pada tanggal 15 Juni 2017, SMF memperoleh fasilitas kredit modal kerja dari BNP, dengan jumlah fasilitas maksimum sebesar Rp 100.000 dan bersifat *revolving*. Fasilitas ini memiliki jangka waktu 12 bulan dengan jatuh tempo sampai dengan 15 Juni 2019.

Fasilitas ini dijamin dengan piutang pembiayaan konsumen (Catatan 7).

PT Bank CIMB Niaga Tbk (CIMB)

ABSM, entitas anak, memperoleh fasilitas kredit modal kerja dari CIMB dengan jumlah fasilitas maksimum sebesar Rp 2 5.000. Fasilitas ini mempunyai jangka waktu 1 tahun dengan jatuh tempo sampai dengan 20 Februari 2018.

Fasilitas ini dijamin secara fidusia dengan tagihan anjak piutang (Catatan 9).

Pada tanggal 5 Januari 2018, ABSM telah melakukan pelunasan untuk pinjaman ini.

Pinjaman yang diperoleh entitas anak dari Panin, Capital, BNI dan ICBC mencakup persyaratan yang membatasi hak entitas anak, antara lain untuk mengadakan merger, akuisisi, re-organisasi, mengubah kegiatan usaha atau mengubah bentuk/status hukum atau membubarkan entitas anak, mengajukan permohonan untuk dinyatakan pailit atau penundaan pembayaran atas utang-utangnya, menarik kembali atau menurunkan modal disetor dan menjaminkan atau menggadaikan saham, serta entitas-entitas anak diwajibkan untuk memelihara rasio keuangan tertentu.

Pada tanggal 31 Desember 2018 dan 2017, entitas-entitas anak telah memenuhi persyaratan dalam perjanjian utang yang disebutkan diatas.

PT SINAR MAS MULTIARTHA Tbk DAN ENTITAS ANAK
Catatan atas Laporan Keuangan Konsolidasian
Untuk Tahun-tahun yang Berakhir 31 Desember 2018 dan 2017
(Angka-angka Disajikan dalam Jutaan Rupiah, kecuali Dinyatakan Lain)

32. Liabilitas Lain-lain

	<u>2018</u>	<u>2017</u>
Dana tabarru	590.840	823.255
Liabilitas segera lainnya yang masih harus dibayar	192.041	213.163
Titipan premi	158.634	953.169
Setoran jaminan	63.935	116.517
Penerimaan premi dalam proses identifikasi	36.684	79.215
Pendapatan diterima dimuka	11.813	15.518
Utang zakat	6.523	5.854
Utang pada pemegang polis	3.281	-
Lain-lain	1.555.945	478.182
	<u>2.619.696</u>	<u>2.684.873</u>
Jumlah	<u>2.619.696</u>	<u>2.684.873</u>

Dana tabarru merupakan dana yang dibentuk dari kontribusi, hasil investasi dan akumulasi surplus *underwriting* dan tabarru yang dialokasikan kembali ke dana tabarru.

33. Kepentingan Nonpengendali atas Aset Bersih dan Laba (Rugi) Bersih Entitas anak

a. Kepentingan nonpengendali atas aset bersih entitas anak

	<u>2018</u>	<u>2017</u>
AJSM	3.547.470	4.358.984
BS	1.875.251	1.867.405
PDP	240.332	-
AUP	8.875	2
GAI	4.214	4.307
JTU	55	55
OMS	(72)	-
	<u>5.676.125</u>	<u>6.230.753</u>
Jumlah	<u>5.676.125</u>	<u>6.230.753</u>

b. Kepentingan nonpengendali atas laba bersih entitas anak

	<u>2018</u>	<u>2017</u>
AJSM	187.339	260.537
BS	23.587	131.474
GAI	118	2.426
PDP	3.308	-
OMS	(111)	-
	<u>214.241</u>	<u>394.437</u>
Jumlah	<u>214.241</u>	<u>394.437</u>

PT SINAR MAS MULTIARTHA Tbk DAN ENTITAS ANAK
Catatan atas Laporan Keuangan Konsolidasian
Untuk Tahun-tahun yang Berakhir 31 Desember 2018 dan 2017
(Angka-angka Disajikan dalam Jutaan Rupiah, kecuali Dinyatakan Lain)

34. Modal Saham

Susunan kepemilikan pemegang saham Perusahaan berdasarkan catatan yang dibuat oleh STG, Biro Administrasi Efek, entitas anak, adalah sebagai berikut:

Berdasarkan Seri Saham

Jenis saham	%	2018 dan 2017		Jumlah Modal Disetor
		Jumlah Lembar Saham	Nilai Nominal per Saham (dalam Rp penuh)	
Seri A	2,24	142.474.368	5.000	712.372
Seri B	97,76	6.225.190.349	100	622.519
Jumlah	100,00	6.367.664.717		1.334.891

Berdasarkan Kepemilikan Pemegang Saham

Pemegang Saham	%	2018	2017	
		Jumlah Lembar Saham	%	Jumlah Lembar Saham
Bank of Singapore Limited S/A PT Sinar Mas Cakrawala	51,11	3.255.000.000	51,11	3.255.000.000
PT Asuransi Simas Jiwa - Simas Fund Rupiah	13,39	852.563.275	14,91	949.677.275
PT Sinar Mas Cakrawala	7,77	495.000.000	7,77	495.000.000
Indra Widjaja	0,03	2.093.100	0,03	2.093.100
Masyarakat (masing-masing di bawah 5%)	27,70	1.763.008.342	26,18	1.665.894.342
Jumlah	100,00	6.367.664.717	100,00	6.367.664.717

Semua saham yang dikeluarkan oleh Perusahaan (saham Seri A dan Seri B) adalah saham biasa.

Ikhtisar perubahan modal saham Perusahaan adalah sebagai berikut:

	Jumlah Saham	Modal Disetor
Saldo pada tanggal 1 Januari 2015	6.237.808.717	1.321.905
Peningkatan modal tanpa Hak Memesan Efek Terlebih Dahulu (HMETD)	119.856.000	11.986
Saldo pada tanggal 1 Januari 2016	6.357.664.717	1.333.891
Peningkatan modal tanpa Hak Memesan Efek Terlebih Dahulu (HMETD)	10.000.000	1.000
Saldo pada tanggal 31 Desember 2018 dan 2017	6.367.664.717	1.334.891

Pada tanggal 16 Agustus 2016, Perusahaan melaksanakan PMTHMETD sebanyak 10.000.000 saham baru seri B dengan harga Rp 5.006 (dalam rupiah penuh) per saham. Jumlah dana yang diperoleh dari pemegang saham dalam pelaksanaan PMTHMETD adalah sebesar Rp 50.060.

PT SINAR MAS MULTIARTHA Tbk DAN ENTITAS ANAK
Catatan atas Laporan Keuangan Konsolidasian
Untuk Tahun-tahun yang Berakhir 31 Desember 2018 dan 2017
(Angka-angka Disajikan dalam Jutaan Rupiah, kecuali Dinyatakan Lain)

Pada tanggal 2 Juni 2017, Perusahaan melaksanakan konversi Penambahan Modal Tanpa Hak Memesan Efek Terlebih Dahulu (PMTMETD) yang telah ditukar menjadi saham baru seri B sebanyak 129.856.000 saham, sehingga jumlah saham seluruhnya (Seri A dan Seri B) adalah sebanyak 6.367.664.717 saham.

Manajemen Permodalan

Tujuan utama dari manajemen permodalan Grup adalah untuk memastikan bahwa Grup mempertahankan rasio modal yang sehat dalam rangka mendukung usaha bisnis dan memaksimalkan nilai pemegang saham. Grup tidak diwajibkan untuk memenuhi syarat-syarat modal tertentu.

Grup mengelola struktur modal dan membuat penyesuaian terhadap struktur modal sehubungan dengan perubahan kondisi ekonomi. Grup memantau modalnya dengan menggunakan analisa *gearingratio* (rasio utang terhadap modal), yakni membagi utang bersih terhadap jumlah modal. Utang bersih adalah jumlah utang (termasuk utang jangka pendek dan jangka panjang di laporan posisi keuangan konsolidasian) dikurangi kas dan bank. Modal adalah ekuitas yang dapat diatribusikan kepada pemegang saham Perusahaan, yang disajikan dalam laporan posisi keuangan konsolidasian.

Rasio utang bersih terhadap modal pada tanggal 31 Desember 2018 dan 2017 adalah sebagai berikut:

	2018	2017
Simpanan dan simpanan dari bank lain	24.457.183	23.744.668
Pinjaman yang diterima	3.090.368	2.705.859
Surat berharga yang diterbitkan	2.382.610	1.985.631
Kas dan bank	(3.980.657)	(4.351.508)
Jumlah - bersih	<u>25.949.504</u>	<u>24.084.650</u>
Jumlah ekuitas	<u>25.113.240</u>	<u>22.946.307</u>
Rasio utang bersih terhadap modal	<u>103,33%</u>	<u>104,96%</u>

35. Tambahan Modal Disetor - Bersih

Akun ini terdiri dari agio saham dan biaya emisi efek ekuitas pada tanggal 31 Desember 2018 dan 2017 dengan rincian sebagai berikut:

	2018	2017
Agio saham	1.450.716	1.450.716
Aset pengampunan pajak	106.850	106.850
Selisih nilai transaksi restrukturisasi entitas sepengendali	93.484	93.484
Biaya emisi	(3.530)	(3.530)
Jumlah	<u>1.647.520</u>	<u>1.647.520</u>

PT SINAR MAS MULTIARTHA Tbk DAN ENTITAS ANAK
Catatan atas Laporan Keuangan Konsolidasian
Untuk Tahun-tahun yang Berakhir 31 Desember 2018 dan 2017
(Angka-angka Disajikan dalam Jutaan Rupiah, kecuali Dinyatakan Lain)

- a. Agio saham, terdiri dari:

	Rp
Penawaran umum perdana	78.000
Penawaran umum terbatas I	165.750
Penawaran umum terbatas III	24.783
Konversi waran Seri I	49.372
Konversi waran Seri III	396.353
Konversi waran Seri IV	175.884
Konversi ke modal saham	(76.500)
Penawaran umum non HMETD tahun 2015	588.014
Penawaran umum non HMETD tahun 2016	49.060
	<hr/>
Jumlah	<u>1.450.716</u>

- b. Biaya emisi efek ekuitas berasal dari Penawaran Umum Terbatas II, III dan IV serta penawaran umum non HMETD masing-masing sebesar Rp 904, Rp 1.060, Rp 1.173, Rp 300 dan Rp 93.
- c. Selisih nilai transaksi restrukturisasi entitas sepengendali.

Pada bulan Desember 2006, Perusahaan menambah setoran modal pada saham AJSM sebesar Rp 15.000. Penambahan setoran modal tersebut telah meningkatkan persentase kepemilikan Perusahaan pada saham AJSM yaitu dari 50,00% menjadi 73,08%, dikarenakan pemegang saham lainnya yaitu PT Sinarindo Gerbangmas (SG) dan PT Sinar Mas Tunggal (SMT) (merupakan entitas-entitas yang dimiliki oleh Grup Sinar Mas) tidak melakukan penyetoran modal. Selisih nilai setoran modal Perusahaan dengan nilai tercatat aset bersih yang diperoleh adalah sebesar Rp 46.028 dibukukan sebagai bagian dari tambahan modal disetor.

Pada bulan Desember 2007, Perusahaan menambah setoran modal pada saham AJSM sebesar Rp 20.000. Penambahan setoran modal tersebut telah meningkatkan persentase kepemilikan Perusahaan pada saham AJSM yaitu dari 73,08% menjadi 83,33%, dikarenakan SG dan SMT tidak melakukan penyetoran modal. Selisih nilai setoran modal Perusahaan dengan nilai tercatat aset bersih yang diperoleh adalah sebesar Rp 47.475 dibukukan sebagai bagian dari tambahan modal disetor.

Pada tahun 2012, 2011, 2010, 2009 dan 2008, Perusahaan menambah setoran modal pada saham JTUM masing-masing sebesar Rp 25.000, Rp 25.000, Rp 15.000, Rp 20.000 dan Rp 8.000. Penambahan setoran modal tersebut telah meningkatkan persentase kepemilikan Perusahaan pada saham JTUM yaitu menjadi sebesar 99,93% pada tahun 2011, 99,90% pada tahun 2010, 99,86% pada tahun 2009 dan 99,67% pada tahun 2008, dikarenakan pemegang saham lainnya yaitu PT Kalibesar Raya Utama, perusahaan yang dimiliki oleh Grup Sinar Mas, tidak melakukan penyetoran modal. Selisih nilai tercatat aset bersih yang diperoleh dengan nilai setoran modal Perusahaan sebesar nihil, Rp (1), Rp (1), Rp (7) dan Rp (10) dibukukan sebagai bagian dari tambahan modal disetor.

Saldo tambahan modal disetor dari transaksi-transaksi diatas pada tanggal 31 Desember 2018 dan 2017 masing-masing adalah sebesar Rp 93.484.

PT SINAR MAS MULTIARTHA Tbk DAN ENTITAS ANAK
Catatan atas Laporan Keuangan Konsolidasian
Untuk Tahun-tahun yang Berakhir 31 Desember 2018 dan 2017
(Angka-angka Disajikan dalam Jutaan Rupiah, kecuali Dinyatakan Lain)

36. Komponen Ekuitas Lainnya

Akun ini merupakan perubahan nilai investasi Perusahaan sehubungan dengan perubahan ekuitas entitas anak dan entitas asosiasi yang menyebabkan perubahan kepemilikan pada PDP, AJSM, dan BS, nilai wajar investasi efek yang belum direalisasi dari ASM, AJSM dan BS.

	2018	2017
Keuntungan dari perubahan nilai wajar efek entitas anak yang belum direalisasi (Catatan 6)	1.685.685	771.620
Ekuitas pada penyesuaian penjabaran dari entitas anak	193	(513)
Dampak transaksi entitas anak dan entitas asosiasi dengan investor lain atau kepentingan nonpengendali	3.286.160	2.815.979
Jumlah	<u>4.972.038</u>	<u>3.587.086</u>

37. Dividen Tunai

Berdasarkan Rapat Umum Pemegang Saham Tahunan (RUPS Tahunan) yang diadakan pada tanggal 8 Juni 2018, para pemegang saham menyetujui pembagian dividen tunai untuk tahun buku 2017 sebesar Rp 6.368 atau Rp 1 (dalam Rupiah penuh) per saham seri A dan seri B.

Berdasarkan Rapat Umum Pemegang Saham Tahunan (RUPS Tahunan) yang diadakan pada tanggal 2 Juni 2017, para pemegang saham menyetujui pembagian dividen tunai untuk tahun buku 2016 sebesar Rp 6.368 atau Rp 1 (dalam Rupiah penuh) per saham seri A dan seri B.

38. Saldo Laba yang Ditentukan Penggunaannya

Pada tanggal 31 Desember 2018 dan 2017, saldo laba yang ditentukan penggunaannya masing-masing sebesar Rp 791.607. Cadangan umum ini dibentuk sehubungan dengan ketentuan Undang-Undang No. 40/2007 tanggal 16 Agustus 2007 tentang Perseroan Terbatas.

39. Pendapatan *Underwriting* Asuransi

	2018	2017
Premi bruto	33.181.321	26.247.700
Premi reasuransi	(5.522.202)	(3.337.249)
Kenaikan premi belum merupakan pendapatan (Catatan 26)	(177.037)	(15.216)
Penurunan aset reasuransi	(1.090)	(7.925)
Jumlah	<u>27.480.992</u>	<u>22.887.310</u>

PT SINAR MAS MULTIARTHA Tbk DAN ENTITAS ANAK
Catatan atas Laporan Keuangan Konsolidasian
Untuk Tahun-tahun yang Berakhir 31 Desember 2018 dan 2017
(Angka-angka Disajikan dalam Jutaan Rupiah, kecuali Dinyatakan Lain)

40. Pendapatan Bunga dan Bagi Hasil

	<u>2018</u>	<u>2017</u>
Kredit	2.787.516	2.781.741
Anjak piutang	661.781	587.180
Pembiayaan konsumen	588.878	516.093
Investasi jangka pendek	419.311	482.410
Deposito berjangka	212.261	192.048
Efek yang dibeli dengan janji jual kembali	24.441	19.161
Pinjaman hipotik	3.024	4.083
Sewa pembiayaan	283	756
Lain-lain	470	330
	<u>4.697.965</u>	<u>4.583.802</u>

41. Penjualan

Akun ini merupakan penjualan mata uang asing oleh SMC, entitas anak dan penjualan barang elektronik oleh Perusahaan.

42. Pendapatan Lain-lain

	<u>2018</u>	<u>2017</u>
Pendapatan dividen	162.458	47.918
Pendapatan jasa bengkel	61.069	57.431
Pendapatan pembagian surplus <i>underwriting</i>	51.715	106.472
Pendapatan bunga - jasa giro	32.250	34.995
Pendapatan sewa	10.429	20.775
Pendapatan dari penggantian biaya cetak polis	11.026	7.364
Laba penjualan aset tetap (Catatan 19)	8.425	11.699
Pendapatan denda	6.185	4.081
Lain-lain	227.486	263.892
	<u>571.043</u>	<u>554.627</u>

43. Beban *Underwriting* Asuransi

	<u>2018</u>	<u>2017</u>
Klaim bruto	20.374.342	13.611.800
Kenaikan liabilitas dana pemegang polis unit link	6.781.339	11.774.457
Komisi - neto	704.131	770.079
Penurunan liabilitas manfaat polis masa depan (Catatan 25)	(730.027)	(1.815.953)
Penurunan estimasi liabilitas klaim (Catatan 26)	48.534	(20.945)
Kenaikan liabilitas kontrak asuransi	5.235	15.483
Klaim reasuransi	(138.746)	(232.167)
Beban <i>underwriting</i> lain	209.465	74.864
	<u>27.254.273</u>	<u>24.177.618</u>

PT SINAR MAS MULTIARTHA Tbk DAN ENTITAS ANAK
Catatan atas Laporan Keuangan Konsolidasian
Untuk Tahun-tahun yang Berakhir 31 Desember 2018 dan 2017
(Angka-angka Disajikan dalam Jutaan Rupiah, kecuali Dinyatakan Lain)

44. Beban Umum dan Administrasi

	<u>2018</u>	<u>2017</u>
Keperluan kantor	729.792	715.963
Penyusutan (Catatan 18 dan 19)	275.655	261.541
Pemasaran dan iklan	267.238	224.869
Listrik, air dan telepon	215.882	215.689
Sewa	200.880	188.409
Imbalan kerja jangka panjang (Catatan 47)	61.802	63.293
Jasa profesional	38.464	46.707
Lainnya	<u>231.134</u>	<u>168.007</u>
Jumlah	<u><u>2.020.847</u></u>	<u><u>1.884.478</u></u>

45. Beban Bunga dan Bagi Hasil

	<u>2018</u>	<u>2017</u>
Simpanan dan simpanan dari bank lain	850.431	1.116.650
Pinjaman yang diterima	549.114	451.189
Premi penjaminan Pemerintah	48.567	52.423
Lain-lain	<u>427</u>	<u>2.459</u>
Jumlah	<u><u>1.448.539</u></u>	<u><u>1.622.721</u></u>

46. Beban Lain-lain

	<u>2018</u>	<u>2017</u>
Kerugian penjualan AYDA - bersih	34.977	19.297
Beban pokok jasa bengkel	25.379	16.619
Lain-lain	<u>122.654</u>	<u>52.232</u>
Jumlah	<u><u>183.010</u></u>	<u><u>88.148</u></u>

Lain-lain termasuk sumbangan, denda-denda, rugi penjualan agunan yang diambil alih dan lain-lain.

47. Liabilitas Imbalan Kerja Jangka Panjang

Grup menghitung liabilitas imbalan kerja jangka panjang dihitung berdasarkan peraturan yang berlaku, yakni Undang-undang No. 13 Tahun 2003 tanggal 25 Maret 2003.

Pada tanggal 31 Desember 2018 dan 2017, perhitungan aktuarial terakhir atas liabilitas imbalan kerja jangka panjang Grup dilakukan oleh aktuaris independen.

PT SINAR MAS MULTIARTHA Tbk DAN ENTITAS ANAK
Catatan atas Laporan Keuangan Konsolidasian
Untuk Tahun-tahun yang Berakhir 31 Desember 2018 dan 2017
(Angka-angka Disajikan dalam Jutaan Rupiah, kecuali Dinyatakan Lain)

Jumlah-jumlah yang diakui dalam laporan laba rugi dan penghasilan komprehensif lain konsolidasian sehubungan dengan imbalan pasti adalah sebagai berikut:

	2018	2017
Biaya jasa kini	33.421	30.375
Biaya bunga neto	25.111	23.100
<i>Past Service Cost-Vested</i>	303	4.036
<i>Effect of Curtailment/Settlement (Gain)/Loss</i>	-	(1.416)
Keuntungan aktuarial	(342)	-
<i>Termination Cost</i>	3.309	7.198
Komponen biaya imbalan pasti yang diakui di laba rugi	<u>61.802</u>	<u>63.293</u>
Pengukuran kembali liabilitas imbalan pasti - kerugian (keuntungan) aktuarial yang diakui dalam penghasilan komprehensif lain	<u>(27.462)</u>	<u>28.243</u>
Jumlah	<u><u>34.340</u></u>	<u><u>91.536</u></u>

Biaya jasa kini dan biaya bunga neto untuk tahun berjalan disajikan sebagai bagian dari "Beban umum dan administrasi" pada laba rugi (Catatan 44).

Mutasi liabilitas imbalan kerja jangka panjang yang diakui di laporan posisi keuangan konsolidasian adalah sebagai berikut:

	2018	2017
Saldo awal tahun	340.897	277.698
Biaya jasa kini	61.802	30.374
Biaya bunga neto	(7.865)	23.100
<i>Past Service Cost-Vested</i>	(879)	4.036
<i>Effect of Curtailment/Settlement (Gain)/Loss</i>	(3.309)	(1.416)
Kerugian aktuarial yang timbul dari perubahan asumsi aktuarial	(26.582)	28.372
Pembayaran imbalan kerja jangka panjang tahun berjalan	<u>(31.115)</u>	<u>(21.140)</u>
Liabilitas imbalan kerja jangka panjang pada akhir tahun	<u><u>332.949</u></u>	<u><u>341.024</u></u>

Asumsi-asumsi aktuarial utama yang digunakan dalam perhitungan imbalan kerja jangka panjang adalah sebagai berikut:

	2018	2017
Tingkat kenaikan gaji	6,00% - 8,50%	6,00% - 8,00%
Tingkat diskonto	8,00% - 8,60%	4,00% - 7,30%

Analisa sensitivitas dari perubahan asumsi-asumsi utama terhadap liabilitas imbalan kerja jangka panjang pada tanggal 31 Desember 2018 dan 2017 adalah sebagai berikut:

	2018		
	Perubahan Asumsi	Kenaikan Asumsi	Penurunan Asumsi
Tingkat diskonto	1%	(18.421)	20.495
Tingkat pertumbuhan gaji	1%	11.386	(11.924)

PT SINAR MAS MULTIARTHA Tbk DAN ENTITAS ANAK
Catatan atas Laporan Keuangan Konsolidasian
Untuk Tahun-tahun yang Berakhir 31 Desember 2018 dan 2017
(Angka-angka Disajikan dalam Jutaan Rupiah, kecuali Dinyatakan Lain)

	2017		
	Dampak terhadap liabilitas imbalan pasti		
	Perubahan Asumsi	Kenaikan Asumsi	Penurunan Asumsi
Tingkat diskonto	1%	(28.804)	33.971
Tingkat pertumbuhan gaji	1%	10.160	(8.249)

48. Pajak Penghasilan

Beban pajak Grup terdiri dari:

	2018	2017
Beban pajak kini		
Perusahaan	5.996	3.050
Entitas anak	148.149	256.574
Jumlah	154.145	259.624
Beban (Penghasilan) pajak tangguhan		
Perusahaan	(90)	167
Entitas anak	(44.571)	587
Jumlah	(44.661)	754
Jumlah	109.484	260.378

Pajak Kini

Rekonsiliasi antara laba sebelum pajak penghasilan menurut laporan laba rugi dan penghasilan komprehensif lain konsolidasian dengan laba kena pajak adalah sebagai berikut:

	2018	2017
Laba sebelum pajak menurut laporan laba rugi dan penghasilan komprehensif lain konsolidasian	1.647.179	2.098.835
Dikurangi:		
Laba sebelum pajak entitas anak	(254.389)	(1.920.377)
Laba sebelum pajak - Perusahaan	1.392.790	178.458
Perbedaan temporer:		
Imbalan kerja jangka panjang	(452)	(830)
Perbedaan tetap:		
Kerugian (keuntungan) atas penurunan (kenaikan) nilai wajar yang belum direalisasi	(15.464)	58.577
Beban umum dan administrasi	11.445	16.212
Beban penyusutan aset tetap	3.339	3.412
Beban lain-lain	7.373	7.769
Pendapatan bunga	(3.827)	(8.105)
Pendapatan sewa	(12.565)	(14.893)
Pendapatan dividen	(1.109.997)	(196.163)
Keuntungan dari investasi pada unit reksa dana	(22.616)	(29.186)
Pendapatan atas penjualan investasi jangka pendek	(260.097)	-
Kerugian penurunan nilai piutang	40.054	-
Jumlah	(1.362.355)	(162.377)
Laba kena pajak	29.983	15.251

PT SINAR MAS MULTIARTHA Tbk DAN ENTITAS ANAK
Catatan atas Laporan Keuangan Konsolidasian
Untuk Tahun-tahun yang Berakhir 31 Desember 2018 dan 2017
(Angka-angka Disajikan dalam Jutaan Rupiah, kecuali Dinyatakan Lain)

	2018	2017
Beban pajak kini	5.996	3.050
Pajak dibayar dimuka	(5.990)	(3.045)
Utang pajak kini - Perusahaan	6	5
Rincian utang pajak kini		
Perusahaan	6	5
Entitas anak	19.605	95.077
Jumlah utang pajak kini (Catatan 28)	19.611	95.082

Pajak Tangguhan

	Dikreditkan (dibebankan) ke			Dikreditkan (dibebankan) ke			
	1 Januari 2017	Laba rugi	Penghasilan Komprehensif Lain	31 Desember 2017	Laba rugi	Penghasilan Komprehensif Lain	31 Desember 2018
Aset Pajak Tangguhan							
Aset (liabilitas) pajak tangguhan:							
Imbalan kerja jangka panjang	552	(167)	1	386	90	(5)	471
Jumlah - Perusahaan	552	(167)	1	386	90	(5)	471
Entitas anak	58.807	12.495	(578)	70.724	10.171	(7.353)	73.542
Jumlah	59.359	12.328	(577)	71.110	10.261	(7.358)	74.013
Liabilitas Pajak Tangguhan							
Entitas anak	(137.766)	(13.082)	(928)	(151.776)	34.400	2.648	(114.728)

Manajemen berkeyakinan bahwa aset pajak tangguhan yang timbul dari perbedaan temporer tersebut dapat direalisasi di masa yang akan datang.

Rekonsiliasi antara jumlah beban pajak dan hasil perkalian sebelum pajak dengan laba akuntansi tarif pajak yang berlaku adalah sebagai berikut:

	2018	2017
Laba sebelum pajak menurut laporan laba rugi dan penghasilan komprehensif lain konsolidasian	1.647.179	2.098.835
Dikurangi:		
Laba sebelum pajak entitas anak	(254.389)	(1.920.377)
Laba sebelum pajak - Perusahaan	1.392.790	178.458
Beban pajak atas dasar tarif pajak yang berlaku	278.558	35.692
Pengaruh pajak atas perbedaan tetap:		
Kerugian (keuntungan) atas penurunan (kenaikan) nilai wajar yang belum direalisasi	(3.093)	11.715
Beban umum dan administrasi	2.289	3.242
Beban penyusutan aset tetap	668	682
Kerugian penjualan efek-efek	-	-
Beban lain-lain	1.475	1.555
Pendapatan sewa	(2.513)	(2.978)
Pendapatan bunga	(765)	(1.621)
Pendapatan dividen	(221.999)	(39.233)
Keuntungan dari investasi pada unit reksa dana	(4.523)	(5.837)
Pendapatan atas penjualan investasi jangka pendek	(52.019)	-
Kerugian penurunan nilai piutang	8.011	-
Jumlah	(272.471)	(32.475)
Beban pajak Perusahaan	5.906	3.217
Beban pajak entitas anak	103.578	257.161
Jumlah	109.484	260.378

PT SINAR MAS MULTIARTHA Tbk DAN ENTITAS ANAK
Catatan atas Laporan Keuangan Konsolidasian
Untuk Tahun-tahun yang Berakhir 31 Desember 2018 dan 2017
(Angka-angka Disajikan dalam Jutaan Rupiah, kecuali Dinyatakan Lain)

49. Laba per Saham

	<u>2018</u>	<u>2017</u>
Laba bersih untuk perhitungan laba per saham dasar	<u>1.323.454</u>	<u>1.444.020</u>
Jumlah rata-rata tertimbang saham biasa untuk perhitungan laba per saham dasar	<u>6.367.664.717</u>	<u>6.367.664.717</u>
Laba bersih per saham dasar (dalam Rupiah penuh)	208	227

50. Sifat dan Transaksi Berelasi

Sifat Berelasi

Selain karyawan kunci, pihak berelasi dengan Perusahaan adalah perusahaan-perusahaan yang berada di bawah grup Sinar Mas, karena grup Sinar Mas merupakan pemegang saham utama dari Perusahaan. Adapun pihak-pihak berelasi adalah sebagai berikut:

- Pemegang saham (termasuk pemegang saham akhir) Perusahaan.
- Perusahaan-perusahaan yang dimiliki secara langsung atau tidak langsung oleh pemegang saham Perusahaan.
- Perusahaan-perusahaan yang dikendalikan oleh anggota keluarga dekat pemegang saham dan manajemen kunci Perusahaan.

Transaksi-transaksi Berelasi

Dalam kegiatan usahanya, Grup melakukan transaksi tertentu dengan pihak berelasi.

- Saldo dalam laporan posisi keuangan konsolidasian yang merupakan transaksi dengan pihak-pihak berelasi yang material pada tanggal laporan posisi keuangan konsolidasian adalah sebagai berikut:

	<u>2018</u>		<u>2017</u>	
	Jumlah	Persentase terhadap Jumlah Aset/ Liabilitas %	Jumlah	Persentase terhadap Jumlah Aset/ Liabilitas %
ASET				
Investasi jangka pendek	34.427.823	34,20	25.767.094	28,92
Tagihan anjak piutang	80.000	0,08	150.000	0,17
Piutang premi dan reasuransi	29.735	0,03	175.181	0,20
Kredit	25.729	0,03	11.556	0,01
Piutang perusahaan efek	24.925	0,02	7.322	0,01
Piutang lain-lain	58.418	0,06	541.093	0,61
Aset lain-lain	130.069	0,13	54.650	0,06
Jumlah Aset	<u>34.776.699</u>	<u>34,55</u>	<u>26.706.896</u>	<u>29,98</u>

PT SINAR MAS MULTIARTHA Tbk DAN ENTITAS ANAK
Catatan atas Laporan Keuangan Konsolidasian
Untuk Tahun-tahun yang Berakhir 31 Desember 2018 dan 2017
(Angka-angka Disajikan dalam Jutaan Rupiah, kecuali Dinyatakan Lain)

	2018		2017	
	Jumlah	Persentase terhadap Jumlah Aset/ Liabilitas %	Jumlah	Persentase terhadap Jumlah Aset/ Liabilitas %
LIABILITAS				
Simpanan dan simpanan dari bank lain	2.797.393	3,70	1.878.368	2,84
Utang asuransi	95.663	0,13	49.274	0,07
Premi yang belum merupakan pendapatan dan estimasi liabilitas klaim	117.873	0,16	418.413	0,63
Utang perusahaan efek	4.848	0,01	5.244	0,01
Beban akrual	1.296	0,00	1.845	0,00
Liabilitas lain-lain	28.633	0,04	9.090	0,01
Jumlah Liabilitas	<u>3.045.706</u>	<u>4,03</u>	<u>2.362.234</u>	<u>3,57</u>

- b. Pada tanggal 31 Desember 2018 dan 2017, Grup menginvestasikan dananya masing-masing sebesar Rp 34.427.823 dan Rp 25.795.795, dalam unit penyertaan reksa dana yang dikelola oleh SMS, entitas anak, sebagai manajer investasi (Catatan 6).
- c. Grup telah mengasuransikan properti investasi dan aset tetap pada ASM (Catatan 18 dan 19).
- d. Beban gaji dan tunjangan yang telah dibayar oleh Grup kepada seluruh dewan komisaris dan direksi untuk tahun 2018 dan 2017 masing-masing sebesar Rp 361.295 dan Rp 306.217.
- e. Pada tanggal 31 Desember 2018 dan 2017, saldo transaksi komitmen dan kontinjensi (L/C dan bank garansi) dengan pihak berelasi masing-masing sebesar Rp 101.251 dan Rp 119.051 (Catatan 54).

51. Aset dan Liabilitas Moneter Bersih dalam Mata Uang Asing

	2018		2017	
	Ekuivalen US\$	Ekuivalen Rp	Ekuivalen US\$	Ekuivalen Rp
Aset				
Kas dan bank	57.776.740	831.841	69.255.429	939.468
Investasi jangka pendek	222.369.830	3.208.518	153.994.746	2.087.572
Piutang premi dan reasuransi	28.896.613	418.452	17.129.965	232.080
Kredit	61.399.305	882.922	84.575.567	1.147.479
Tagihan akseptasi	9.096.732	130.811	8.967.017	121.660
Piutang lain-lain	1.267.655	18.303	1.517.762	20.577
Aset reasuransi	93.714.702	1.357.083	45.372.436	614.706
Aset lain-lain	574.612	8.273	547.119	7.421
Jumlah Aset	<u>475.096.188</u>	<u>6.856.203</u>	<u>381.360.040</u>	<u>5.170.963</u>

PT SINAR MAS MULTIARTHA Tbk DAN ENTITAS ANAK
Catatan atas Laporan Keuangan Konsolidasian
Untuk Tahun-tahun yang Berakhir 31 Desember 2018 dan 2017
(Angka-angka Disajikan dalam Jutaan Rupiah, kecuali Dinyatakan Lain)

	2018		2017	
	Ekuivalen US\$	Ekuivalen Rp	Ekuivalen US\$	Ekuivalen Rp
Liabilitas				
Simpanan dan simpanan dari bank lain	205.396.705	2.953.605	199.368.638	2.853.653
Utang asuransi	29.360.891	425.179	18.527.482	251.010
Dana pemegang polis unit link	42.219.269	611.377	9.876.619	133.808
Liabilitas manfaat polis masa depan	48.861.266	707.560	65.166.287	882.873
Premi diterima dimuka	613.343	8.882	1.231.541	16.685
Premi belum merupakan pendapatan dan estimasi liabilitas klaim	101.235.702	1.465.994	50.215.516	680.320
Liabilitas akseptasi	9.096.732	130.811	8.967.017	121.660
Beban akrual	21.280	306	14.594	198
Liabilitas lain-lain	4.582.167	66.116	9.227.317	125.155
Jumlah Liabilitas	441.387.355	6.369.830	362.595.010	5.065.362
Jumlah Aset - bersih	33.708.833	486.373	18.765.030	105.601

Pada tanggal 31 Desember 2018 dan 2017, kurs konversi yang digunakan Grup diungkapkan pada Catatan 2 atas laporan keuangan konsolidasian.

52. Nilai Wajar Aset dan Liabilitas

Tabel berikut menyajikan pengukuran nilai wajar aset dan liabilitas tertentu Grup:

	2018			
	Nilai Tercatat	Pengukuran nilai wajar menggunakan		
		Level 1	Level 2	Level 3
Aset yang diukur pada nilai wajar:				
Aset keuangan yang diukur pada nilai wajar melalui laba rugi				
Saham dan waran	289.742	289.742	-	-
Obligasi	661.160	621.698	-	39.462
Reksadana	4.726.308	4.726.308	-	-
Aset pemegang polis unit link	30.777.334	30.777.334	-	-
Aset keuangan tersedia untuk dijual				
Penempatan pada Bank Indonesia	1.946.412	1.946.412	-	-
Saham	3.474.411	3.474.411	-	-
Reksadana	152.225	152.225	-	-
Obligasi	7.570.203	7.570.203	-	-
Efek syariah - nilai wajar				
Saham	33.050	33.050	-	-
Reksadana	601.234	601.234	-	-
Obligasi	192.548	192.548	-	-
Aset yang nilai wajarnya disajikan:				
Pinjaman yang diberikan dan piutang				
Piutang pembiayaan konsumen	1.735.809	-	1.735.809	-
Kredit	19.214.056	-	19.214.056	-
Tagihan akseptasi	243.250	-	243.250	-
Tagihan anjak piutang	4.415.833	-	4.415.833	-
Setoran jaminan dalam akun "Aset lain-lain"	79.872	-	79.872	-
Dimiliki hingga jatuh tempo				
Obligasi	2.196.446	2.196.446	-	-
Liabilitas keuangan yang diukur pada nilai wajar				
Dana pemegang polis unit link	31.614.008	31.614.008	-	-
Liabilitas yang nilai wajarnya disajikan				
Surat berharga yang diterbitkan	2.382.610	-	2.382.610	-
Pinjaman yang diterima	3.090.368	-	3.090.368	-

PT SINAR MAS MULTIARTHA Tbk DAN ENTITAS ANAK
Catatan atas Laporan Keuangan Konsolidasian
Untuk Tahun-tahun yang Berakhir 31 Desember 2018 dan 2017
(Angka-angka Disajikan dalam Jutaan Rupiah, kecuali Dinyatakan Lain)

	2017			
	Nilai Tercatat	Pengukuran nilai wajar menggunakan		
		Level 1	Level 2	Level 3
Aset yang diukur pada nilai wajar:				
Aset keuangan yang diukur pada nilai wajar melalui laba rugi				
Saham dan waran	317.697	317.697	-	-
Obligasi	2.314.426	2.314.426	-	-
Reksadana	4.264.504	4.264.504	-	-
Aset pemegang polis unit link	24.236.629	23.878.779	-	357.850
Aset keuangan tersedia untuk dijual				
Penempatan pada Bank Indonesia	2.792.603	2.792.603	-	-
Saham	1.367.049	1.367.049	-	-
Reksadana	241.757	241.757	-	-
Obligasi	8.312.342	7.922.862	-	389.480
Efek syariah - nilai wajar				
Saham	36.942	36.942	-	-
Reksadana	468.806	468.806	-	-
Obligasi	63.303	63.303	-	-
Aset yang nilai wajarnya disajikan:				
Pinjaman yang diberikan dan piutang				
Piutang pembiayaan konsumen	1.520.255	-	1.520.255	-
Kredit	18.364.562	-	18.364.562	-
Tagihan akseptasi	185.015	-	185.015	-
Tagihan anjak piutang	3.979.434	-	3.979.434	-
Setoran jaminan dalam akun "Aset lain-lain"	51.796	-	51.796	-
Dimiliki hingga jatuh tempo				
Obligasi	798.204	798.204	-	-
Liabilitas keuangan yang diukur pada nilai wajar				
Dana pemegang polis unit link	22.871.144	22.871.144	-	-
Liabilitas derivatif	61	-	-	61
Liabilitas yang nilai wajarnya disajikan				
Surat berharga yang diterbitkan	1.985.631	-	1.985.631	-
Pinjaman yang diterima	2.705.859	-	2.705.859	-

Nilai wajar instrumen keuangan yang diperdagangkan di pasar aktif adalah berdasarkan kuotasi harga pasar pada tanggal pelaporan. Pasar dianggap aktif apabila kuotasi harga tersedia sewaktu-waktu dan dapat diperoleh secara rutin dari bursa, pedagang efek atau perantara efek, badan penyedia jasa penentuan harga kelompok industri atau badan pengatur, dan harga tersebut mencerminkan transaksi pasar yang aktual dan rutin dalam suatu transaksi yang wajar. Kuotasi harga pasar yang digunakan untuk aset keuangan yang dimiliki oleh Grup adalah harga penawaran (*bid price*) terkini. Instrumen keuangan seperti ini termasuk dalam hirarki Level 1.

Nilai wajar instrumen keuangan yang tidak diperdagangkan di pasar aktif ditentukan menggunakan teknik penilaian. Teknik penilaian ini memaksimalkan penggunaan data pasar yang dapat diobservasi yang tersedia dan sesedikit mungkin mengandalkan estimasi spesifik yang dibuat oleh entitas. Jika seluruh input signifikan yang dibutuhkan untuk menentukan nilai wajar dapat diobservasi, maka instrumen tersebut termasuk dalam hirarki Level 2.

Jika satu atau lebih input signifikan tidak diambil dari data pasar yang dapat diobservasi, maka instrumen tersebut termasuk dalam hirarki Level 3.

Teknik penilaian yang digunakan untuk mengukur estimasi nilai wajar Level 2 dan Level 3 adalah analisa arus kas diskonto.

53. Perjanjian dan Ikatan

- a) Pada tanggal 6 Juni 2008, Perusahaan mengadakan perjanjian sewa menyewa ruangan jangka panjang dengan ASM, entitas anak, di gedung perkantoran Plaza Simas milik Perusahaan, yang terletak di Jl. Fachrudin No. 20, Jakarta Pusat. Jangka waktu sewa tersebut adalah 15 tahun, terhitung sejak tanggal 1 Oktober 2008 sampai 1 Oktober 2023 (Catatan 50).

PT SINAR MAS MULTIARTHA Tbk DAN ENTITAS ANAK
Catatan atas Laporan Keuangan Konsolidasian
Untuk Tahun-tahun yang Berakhir 31 Desember 2018 dan 2017
(Angka-angka Disajikan dalam Jutaan Rupiah, kecuali Dinyatakan Lain)

- b) AJSM, entitas anak, mengadakan perjanjian kerjasama dimana AJSM ditunjuk sebagai agen asuransi dengan beberapa pihak antara lain: PT Bank Commonwealth Indonesia, PT Bank Mayapada Tbk, PT Bank Permata Tbk, PT Bank Muamalat Indonesia Tbk, PT Bank OCBC NISP Tbk, PT Bank Nusantara Parahyangan Tbk, PT Bank China Construction Bank Indonesia Tbk, PT Bank BCA Syariah, BS, PT Bank QNB Indonesia Tbk, PT Bank Syariah Mandiri, PT Bank UOB Buana Tbk, PT Bank Mega Tbk, PT ICB Bumiputera Indonesia Tbk, PT Bank Maybank Indonesia Tbk, PT Bank JTrust Indonesia Tbk, PT Bank Victoria International Tbk, Bank of China Construction dan beberapa Bank Perkreditan Rakyat.
- c) SMF, entitas anak, mengadakan Perjanjian Pembiayaan Bersama Dengan Cara Pengambilalihan Portofolio dan Penunjukan Agen Jaminan serta Perjanjian Kerjasama Penyaluran Kredit secara *Channeling* dengan BS (Catatan 11).
- d) ABSM, entitas anak, mengadakan beberapa perjanjian sewa operasi (*operating lease*) dengan BS, entitas anak, atas kendaraan bermotor milik ABSM dan peralatan kantor dengan jangka waktu 1 tahun.

54. Komitmen dan Kontinjensi

- a. BS, entitas anak, memiliki komitmen pembelian dan penjualan tunai mata uang asing (*spot*, *forward* dan *swap*) yang belum diselesaikan pada tanggal 31 Desember 2018 dan 2017 adalah sebagai berikut:

	<u>2018</u>	<u>2017</u>
Pembelian tunai mata uang asing (<i>spot</i> , <i>forward</i> dan <i>swap</i>) Dolar Amerika Serikat	<u>35.950</u>	<u>9.497</u>
Penjualan tunai mata uang asing (<i>spot</i> , <i>forward</i> dan <i>swap</i>) Dolar Amerika Serikat	<u>44.427</u>	<u>16.080</u>

Pada tanggal 31 Desember 2018 dan 2017, Transaksi *spot*, *forward* dan *swap* di atas akan selesai masing-masing dalam 1 hari sampai 57 hari, dan 1 hari sampai 2 hari.

- b. BS memiliki tagihan dan liabilitas komitmen dan kontinjensi dalam rangka ekspor-impor, pemberian garansi dan pemberian kredit kepada nasabah dengan rincian sebagai berikut:

	<u>2018</u>	<u>2017</u>
Komitmen		
Liabilitas komitmen		
Fasilitas kredit kepada nasabah yang belum digunakan <i>Irrevocable letter of credit</i>	440.739 <u>220.350</u>	386.940 <u>228.259</u>
Jumlah	<u>661.089</u>	<u>615.199</u>
Kontinjensi		
Tagihan kontinjensi		
Pendapatan bunga dalam penyelesaian	48.472	72.629
Liabilitas kontinjensi		
Bank garansi	<u>1.468.324</u>	<u>1.341.077</u>
Jumlah - bersih	<u>(1.419.852)</u>	<u>(1.268.448)</u>

PT SINAR MAS MULTIARTHA Tbk DAN ENTITAS ANAK
Catatan atas Laporan Keuangan Konsolidasian
Untuk Tahun-tahun yang Berakhir 31 Desember 2018 dan 2017
(Angka-angka Disajikan dalam Jutaan Rupiah, kecuali Dinyatakan Lain)

Pada tanggal 31 Desember 2018 dan 2017, saldo transaksi komitmen dan kontinjensi (terdiri dari L/C dan bank garansi) dengan pihak berelasi masing-masing sebesar Rp 101.251 dan Rp 119.051 (Catatan 50).

Pada tanggal 31 Desember 2018 dan 2017, jangka waktu untuk L/C masing-masing berkisar antara 1 – 16 bulan dan 1 – 16 bulan, sedangkan untuk bank garansi masing-masing berkisar antara 1 – 52 bulan dan 1 – 57 bulan.

Saldo L/C yang dijamin dengan jaminan tunai pada tanggal 31 Desember 2018 dan 2017 masing-masing adalah sebesar Rp 15.980 dan Rp 2.026.

Saldo bank garansi yang dijamin dengan jaminan tunai pada tanggal 31 Desember 2018 dan 2017 masing-masing adalah sebesar Rp 370.799 dan Rp 596.132.

55. Informasi Segmen

Segmen operasi dilaporkan sesuai dengan pelaporan internal kepada pembuat keputusan operasional, yang bertanggung jawab atas alokasi sumber daya ke masing-masing segmen yang dilaporkan serta menilai kinerja masing-masing segmen tersebut.

2018

	Induk Perusahaan	Underwriting asuransi	Pembiayaan konsumen, Piutang sewa pembiayaan dan anjak piutang	Jasa biro administrasi efek	Jasa penjaminan emisi & perantara pedagang efek serta jasa manajer investasi	Perbankan	Pembangunan, Perdagangan, dan Jasa	Jumlah sebelum eliminasi	Eliminasi	Jumlah setelah eliminasi
Pendapatan operasional	-	27.452.054	28.937	5.551	291.058	-	47.736	27.825.336	27.841	27.853.177
Pendapatan bunga dan bagi hasil	3.814	362.654	1.259.181	240	4.308	3.080.709	2.904	4.713.810	(15.845)	4.697.965
Keuntungan (kerugian) penjualan investasi jangka pendek - bersih	260.097	1.853.446	(465)	-	(10.762)	8.566	-	2.110.882	-	2.110.882
Keuntungan dari investasi pada unit reksa dana	22.616	810.832	5.849	1.001	18.020	15.306	23.789	897.413	-	897.413
Keuntungan kurs mata uang asing - bersih	204	56.887	78	-	1.846	18.206	4	77.225	3.621	80.846
Bagian laba pada entitas asosiasi	1.043.138	36.527	2.674	-	-	-	7.497	1.089.836	(1.045.252)	44.584
Pendapatan administrasi dan komisi	-	-	276.010	-	-	617.435	-	893.445	(275.472)	617.973
Penjualan	-	-	-	-	-	-	503.385	503.385	-	503.385
Penjualan investasi dalam saham	-	-	-	-	-	-	-	-	-	-
Pendapatan lain-lain	55.768	330.696	83.670	158	35.261	12.038	155.005	672.596	(101.553)	571.043
Jumlah pendapatan	1.385.637	30.903.096	1.655.934	6.950	339.731	3.752.260	740.320	38.783.928	(1.406.660)	37.377.268
Beban operasional	-	27.483.572	18.253	-	-	-	-	27.501.825	(247.552)	27.254.273
Gaji dan tunjangan karyawan	8.138	667.580	420.515	3.944	84.167	633.054	78.232	1.895.630	-	1.895.630
Umum dan administrasi	23.680	664.011	191.727	1.523	78.299	1.031.338	113.674	2.104.252	(83.405)	2.020.847
Bunga dan bagi hasil	-	-	549.363	-	4	919.576	2.305	1.471.248	(22.709)	1.448.539
Kerugian kurs mata uang asing - bersih	-	-	(4.062)	-	-	16	425	(3.621)	3.621	-
Beban kerugian penurunan nilai aset keuangan dan non keuangan	-	546	240.023	-	-	1.063.125	-	1.303.694	-	1.303.694
Penyisihan (pemulihan) penurunan nilai efek-efek	(15.465)	1.097.170	-	-	38.461	2.333	-	1.122.499	-	1.122.499
Beban pokok penjualan	-	-	-	-	-	-	501.597	501.597	-	501.597
Beban lain-lain	43.352	59.762	34.995	82	1.406	20.132	33.817	193.546	(10.536)	183.010
Jumlah beban operasional	59.705	29.972.641	1.450.814	5.549	202.337	3.669.574	730.050	36.090.670	(360.581)	35.730.089
Laba (rugi) sebelum pajak	1.325.932	930.455	205.120	1.401	137.394	82.686	10.270	2.693.258	(1.046.079)	1.647.179
Penghasilan (beban) pajak	(5.906)	(2.822)	(41.619)	453	(33.550)	(25.391)	(909)	(109.744)	260	(109.484)
Laba bersih	1.320.026	927.633	163.501	1.854	103.844	57.295	9.361	2.583.514	(1.045.819)	1.537.695
Aset segmen	4.072.671	54.321.317	8.024.669	14.494	2.203.166	30.461.609	1.388.800	100.486.726	(910.282)	99.576.444
Investasi dalam saham	15.234.367	634.420	54.129	17.301	24.937	-	324.806	16.289.960	(15.324.736)	965.224
Aset yang tidak dialokasikan	6.445	99.150	8.349	1.027	100	667	6.045	121.783	-	121.783
Jumlah aset	19.313.483	55.054.887	8.087.147	32.822	2.228.203	30.462.276	1.719.651	116.898.469	(16.235.018)	100.663.451
Liabilitas segmen	9.014	43.592.770	5.699.194	5.928	1.048.303	25.794.666	132.785	76.282.660	(938.199)	75.344.461
Liabilitas yang tidak dialokasikan	389	22.035	27.735	309	39.902	112.655	2.725	205.750	-	205.750
Jumlah liabilitas	9.403	43.614.805	5.726.929	6.237	1.088.205	25.907.321	135.510	76.488.410	(938.199)	75.550.211

* Aset segmen tidak termasuk pajak dibayar dimuka dan aset pajak tangguhan, sedangkan kewajiban segmen tidak termasuk utang pajak dan liabilitas pajak tangguhan

PT SINAR MAS MULTIARTHA Tbk DAN ENTITAS ANAK
Catatan atas Laporan Keuangan Konsolidasian
Untuk Tahun-tahun yang Berakhir 31 Desember 2018 dan 2017
(Angka-angka Disajikan dalam Jutaan Rupiah, kecuali Dinyatakan Lain)

2017

	Induk Perusahaan	Underwriting asuransi	Pembiayaan konsumen, Piutang sewa pembayaran dan anjak piutang	Jasa biro administrasi efek	Jasa penjaminan emisi & perantara pedagang efek serta jasa manajer investasi	Perbankan	Pembangunan, Perdagangan, dan Jasa	Jumlah sebelum eliminasi	Eliminasi	Jumlah setelah eliminasi
Pendapatan operasi	-	22.865.620	21.690	4.784	252.297	-	-	23.144.391	23.570	23.167.961
Pendapatan bunga dan bagi hasil	8.096	368.598	1.112.648	-	5.712	3.098.891	459	4.594.404	(10.602)	4.583.802
Keuntungan penjualan Investasi jangka pendek - bersih	-	80.376	684	-	(5.841)	25.910	-	101.129	-	101.129
Keuntungan dari investasi pada unit reksa dana	29.186	1.956.191	6.511	1.472	35.254	9.552	5.176	2.043.342	-	2.043.342
Penjualan	-	-	-	-	-	-	746.903	746.903	-	746.903
Pendapatan administrasi dan komisi	-	-	273.119	-	-	477.508	-	750.627	(208.045)	542.582
Bagian laba pada entitas asosiasi	1.465.508	49.452	(2.800)	-	-	-	43.300	1.555.460	(1.475.484)	79.976
Keuntungan atas kenaikan nilai wajar efek yang diperdagangkan	(58.577)	1.089.564	-	-	221	2.408	-	1.033.616	-	1.033.616
Keuntungan selisih mata uang asing - bersih	22	11.726	1.260	-	689	14.767	(3)	28.461	39	28.500
Pendapatan lain-lain	35.296	297.622	89.001	88	39.642	16.628	140.601	618.878	(63.432)	555.446
Jumlah pendapatan	1.479.531	26.719.149	1.502.113	6.344	327.974	3.645.684	936.436	34.617.211	(1.733.954)	32.883.257
Beban operasi	-	24.348.507	13.493	-	-	-	-	24.362.000	(184.382)	24.177.618
Gaji dan tunjangan karyawan	8.327	579.742	382.691	2.979	67.117	575.894	33.437	1.650.187	-	1.650.187
Bunga dan bagi hasil	-	-	453.085	-	4	1.179.692	2.903	1.635.594	(12.863)	1.622.721
Umum dan administrasi	21.432	589.903	178.213	1.683	78.381	999.502	70.415	1.939.509	(55.031)	1.884.478
Beban pokok penjualan	-	-	-	-	-	-	747.540	747.540	-	747.540
Keuntungan (kerugian) penjualan investasi jangka pendek - bersih	-	212	161.694	-	-	451.824	-	613.730	-	613.730
Penyusutan dan amortisasi	-	-	-	-	-	-	-	-	-	-
Penyisihan penghapusan aset produktif	-	-	-	-	-	-	-	-	-	-
Penyisihan piutang ragu-ragu	-	-	-	-	-	-	-	-	-	-
Beban lain-lain	1.962	8.946	31.626	110	469	24.200	26.242	93.555	(5.407)	88.148
Jumlah beban operasional	31.721	25.527.310	1.220.802	4.752	145.971	3.231.112	880.437	31.042.105	(257.683)	30.784.422
Laba (rugi) sebelum pajak	1.447.810	1.191.839	281.311	1.592	182.003	414.552	55.999	3.575.106	(1.476.271)	2.098.835
Penghasilan (beban) pajak	(3.217)	(63.987)	(62.461)	(9)	(43.578)	(88.536)	1.150	(260.638)	260	(260.378)
Laba bersih	1.444.593	1.127.852	218.850	1.583	138.425	326.016	57.149	3.314.468	(1.476.011)	1.838.457
Aset segmen	1.723.449	47.888.648	7.111.737	29.239	1.831.323	30.110.071	499.610	89.194.077	(1.104.300)	88.089.777
Investasi dalam saham	14.792.070	627.131	51.438	301	19.937	-	339.567	15.830.444	(14.911.964)	918.460
Aset yang tidak dialokasikan	6.901	61.988	4.650	481	1.723	721	2.087	78.551	-	78.551
Jumlah aset	16.522.420	48.577.767	7.167.825	30.021	1.852.983	30.110.792	841.264	105.103.072	(16.016.284)	89.086.788
Liabilitas segmen	10.896	35.982.178	5.017.737	5.324	468.296	25.401.859	91.504	66.977.794	(1.136.062)	65.841.732
Liabilitas yang tidak dialokasikan	227	17.849	55.964	117	49.956	173.034	1.602	298.749	-	298.749
Jumlah liabilitas	11.123	36.000.027	5.073.701	5.441	518.252	25.574.893	93.106	67.276.543	(1.136.062)	66.140.481

* Aset segmen tidak termasuk pajak dibayar dimuka dan aset pajak tangguhan, sedangkan kewajiban segmen tidak termasuk utang pajak dan liabilitas pajak tangguhan

56. Tujuan dan Kebijakan Manajemen Risiko Keuangan

Aktivitas Grup terpengaruh berbagai risiko keuangan: risiko pasar (termasuk risiko mata uang asing, risiko suku bunga dan risiko harga), risiko kredit dan risiko likuiditas. Program manajemen risiko Grup secara keseluruhan difokuskan pada pasar keuangan yang tidak dapat diprediksi dan Grup menjalankan kegiatan operasional secara hati-hati untuk meminimalkan efek yang berpotensi merugikan kinerja keuangan Grup.

Manajemen risiko merupakan tanggung jawab Direksi. Direksi bertugas menentukan prinsip dasar kebijakan manajemen risiko Grup secara keseluruhan serta kebijakan pada area tertentu seperti risiko mata uang asing, risiko suku bunga, risiko harga, risiko kredit, risiko likuiditas, risiko hukum, risiko strategis dan risiko operasional.

Dalam pelaksanaannya, penerapan manajemen risiko Grup meliputi pengawasan aktif manajemen, penerapan kebijakan dan prosedur, penetapan limit risiko, proses identifikasi, pengukuran dan pemantauan risiko, penerapan sistem informasi dan pengendalian risiko serta sistem pengendalian internal.

PT SINAR MAS MULTIARTHA Tbk DAN ENTITAS ANAK
Catatan atas Laporan Keuangan Konsolidasian
Untuk Tahun-tahun yang Berakhir 31 Desember 2018 dan 2017
(Angka-angka Disajikan dalam Jutaan Rupiah, kecuali Dinyatakan Lain)

Risiko Kredit

Risiko kredit adalah risiko bahwa Grup akan mengalami kerugian yang timbul dari pelanggan atau pihak lawan akibat gagal memenuhi liabilitas kontraktualnya. Grup mengendalikan risiko kredit dengan cara melakukan hubungan usaha dengan pihak lain yang memiliki kredibilitas, menganalisa risiko kredit pelanggan baru sebelum persyaratan pembayaran dan distribusi ditawarkan, menetapkan kebijakan verifikasi dan otorisasi kredit, serta memantau kolektibilitas pinjaman yang diberikan dan piutang secara berkala untuk mengurangi jumlah piutang tak tertagih.

Kualitas kredit baik yang belum jatuh tempo atau tidak mengalami penurunan nilai dapat dinilai dengan mengacu pada informasi historis mengenai tingkat gagal bayar debitur:

	2018			Jumlah
	Belum jatuh tempo	Telah jatuh tempo tetapi tidak mengalami penurunan nilai	Jatuh tempo dan mengalami penurunan nilai	
Kas dan bank	1.958.047	-	-	1.958.047
Investasi jangka pendek	52.066.278	-	-	52.066.278
Piutang pembiayaan konsumen	2.189.501	1.519	83.535	2.274.555
Piutang pembiayaan sewa	2.654	-	-	2.654
Tagihan anjak piutang	4.186.173	-	275.982	4.462.155
Kredit	18.886.655	-	957.987	19.844.642
Tagihan akseptasi	243.250	-	-	243.250
Piutang perusahaan efek	1.058.913	-	-	1.058.913
Piutang lain - lain	527.707	-	-	527.707
Investasi dalam saham	634.756	-	-	634.756
Aset lain-lain	79.872	-	-	79.872
	<u>81.833.806</u>	<u>1.519</u>	<u>1.317.504</u>	<u>83.152.829</u>

	2017			Jumlah
	Belum jatuh tempo	Telah jatuh tempo tetapi tidak mengalami penurunan nilai	Jatuh tempo dan mengalami penurunan nilai	
Kas dan bank	1.882.782	-	-	1.882.782
Investasi jangka pendek	157.654	-	-	157.654
Piutang pembiayaan konsumen	2.018.778	1.518	43.945	2.064.241
Piutang pembiayaan sewa	4.458	-	-	4.458
Tagihan anjak piutang	3.746.767	128.849	115.842	3.991.458
Kredit	18.050.332	-	714.715	18.765.047
Tagihan akseptasi	185.015	-	-	185.015
Piutang perusahaan efek	475.422	-	-	475.422
Piutang lain - lain	49.517	-	-	49.517
Investasi dalam saham	621.576	-	-	621.576
Aset lain-lain	51.714	-	-	51.714
	<u>27.244.015</u>	<u>130.367</u>	<u>874.502</u>	<u>28.248.884</u>

PT SINAR MAS MULTIARTHA Tbk DAN ENTITAS ANAK
Catatan atas Laporan Keuangan Konsolidasian
Untuk Tahun-tahun yang Berakhir 31 Desember 2018 dan 2017
(Angka-angka Disajikan dalam Jutaan Rupiah, kecuali Dinyatakan Lain)

Berikut adalah eksposur maksimum laporan posisi keuangan konsolidasian yang terkait risiko kredit:

	2018		2017	
	Jumlah bruto	Jumlah neto	Jumlah bruto	Jumlah neto
<i>Diukur pada nilai wajar melalui laba rugi</i>				
Investasi jangka pendek - efek-efek - saham dan waran	289.742	289.742	317.697	317.697
Investasi jangka pendek - efek-efek - obligasi	680.590	680.590	889.032	889.032
Investasi jangka pendek - efek-efek - reksadana	4.706.878	4.706.878	4.263.469	4.263.469
Investasi jangka pendek - aset pemegang unit link - reksadana	30.740.728	30.740.728	23.834.348	23.834.348
<i>Tersedia untuk dijual</i>				
Investasi jangka pendek - efek-efek - saham	3.474.411	3.474.411	1.367.049	1.367.049
Investasi jangka pendek - efek-efek - obligasi	7.570.203	7.570.203	5.511.205	5.511.205
Investasi jangka pendek - efek-efek - reksadana	152.225	152.225	241.756	241.756
Investasi dalam saham	634.756	634.756	621.574	621.574
<i>Instrumen berbasis syariah - harga perolehan</i>				
Investasi jangka pendek - efek-efek - obligasi	395.016	395.016	29.925	29.925
<i>Instrumen berbasis syariah - nilai wajar</i>				
Investasi jangka pendek - efek-efek - saham	33.050	33.050	36.948	36.948
Investasi jangka pendek - efek-efek - obligasi	192.548	192.548	17.167	17.167
Investasi jangka pendek - efek-efek - reksadana	601.234	601.234	468.810	468.810
<i>Dimiliki hingga jatuh tempo</i>				
Investasi jangka pendek - efek-efek - obligasi	2.196.446	2.196.446	246.506	246.506
<i>Pinjaman yang diberikan dan piutang</i>				
Kas dan bank	1.958.047	1.958.047	1.882.782	1.882.782
Investasi jangka pendek - penempatan pada bank lain	261.668	261.668	537.777	537.777
Investasi jangka pendek - deposito berjangka	3.960.007	3.960.007	3.564.702	3.564.702
Investasi jangka pendek - efek-efek - tagihan atas wesel ekspor	151.983	151.983	502.662	502.662
Piutang pembiayaan konsumen	1.794.761	1.734.529	1.553.446	1.520.255
Piutang sewa pembiayaan	2.295	2.295	3.567	3.567
Tagihan anjak piutang	4.462.155	4.417.033	3.991.458	3.979.434
Piutang perusahaan efek	1.053.525	1.053.525	475.422	475.422
Piutang lain-lain	1.363.734	1.363.734	2.549.256	2.549.192
Tagihan akseptasi	352.257	243.250	292.260	185.015
Kredit	19.844.642	19.214.056	18.765.047	18.365.482
Aset lain-lain	79.872	79.872	51.795	51.795
Jumlah Aset Keuangan	<u>86.952.773</u>	<u>86.107.826</u>	<u>72.015.660</u>	<u>71.463.571</u>

Risiko Pasar

Risiko pasar merupakan nilai wajar atau arus kas kontraktual masa datang dari suatu instrumen keuangan yang dimiliki oleh Grup akan terpengaruh akibat perubahan variabel pasar seperti suku bunga, nilai tukar, termasuk turunan dari kedua risiko tersebut (risiko instrumen derivatif).

a. Risiko Suku Bunga

Risiko suku bunga Grup timbul dari kredit, simpanan dan simpanan dari bank lain dan pinjaman yang diterima. Kredit, simpanan dan simpanan dari bank lain dan pinjaman yang diterima dengan suku bunga mengambang mengakibatkan timbulnya risiko suku bunga arus kas terhadap Grup. Aset keuangan dan liabilitas keuangan dengan suku bunga tetap mengakibatkan timbulnya risiko nilai wajar suku bunga terhadap Grup.

Pada akhir periode pelaporan, kredit, simpanan dan simpanan dari bank lain dan pinjaman yang diterima dengan suku bunga mengambang adalah sebagai berikut:

	2018	2017
Aset		
Kredit	12.276.615	10.201.295
Liabilitas		
Simpanan dan simpanan dari bank lain	13.140.414	14.402.472
Pinjaman yang diterima	2.841.353	2.403.167

PT SINAR MAS MULTIARTHA Tbk DAN ENTITAS ANAK
Catatan atas Laporan Keuangan Konsolidasian
Untuk Tahun-tahun yang Berakhir 31 Desember 2018 dan 2017
(Angka-angka Disajikan dalam Jutaan Rupiah, kecuali Dinyatakan Lain)

Grup menganalisa eksposur suku bunga secara dinamis. Berbagai skenario disimulasikan dengan mempertimbangkan pembiayaan kembali, pembaruan posisi yang ada, serta alternatif pembiayaan. Untuk setiap simulasi, pergerakan suku bunga yang sama digunakan untuk seluruh mata uang. Berdasarkan skenario ini, Grup menghitung dampak laba atau rugi dari pergerakan suku bunga. Skenario-skenario tersebut dilakukan hanya untuk liabilitas yang mewakili posisi utama yang dikenakan bunga.

Pada tanggal 31 Desember 2018 dan 2017, jika suku bunga atas kredit, simpanan dan simpanan dari bank lain dan pinjaman yang diterima didenominasikan dalam Rupiah lebih tinggi/rendah 1% dan variabel lain dianggap tetap, laba setelah pajak untuk tahun berjalan akan lebih tinggi/rendah masing-masing sebesar Rp 2.951 dan Rp 453, terutama sebagai akibat tingginya/rendahnya pendapatan bunga dari kredit dan beban bunga dari pinjaman dengan suku bunga mengambang.

b. Risiko Mata Uang Asing

Grup terpengaruh risiko nilai tukar mata uang asing yang timbul dari berbagai eksposur mata uang, terutama terhadap Dolar Amerika Serikat. Risiko nilai tukar mata uang asing timbul dari transaksi komersial di masa depan serta aset dan liabilitas yang diakui.

Manajemen telah menetapkan kebijakan yang mengharuskan Grup mengelola risiko nilai tukar mata uang asing terhadap mata uang fungsionalnya. Risiko nilai tukar mata uang asing timbul ketika transaksi komersial masa depan atau aset dan liabilitas yang diakui didenominasikan dalam mata uang yang bukan mata uang fungsional. Risiko diukur dengan menggunakan proyeksi arus kas.

Pada tanggal 31 Desember 2018 dan 2017, jika mata uang melemah/menguat sebesar 5% terhadap Dolar Amerika Serikat dengan variabel lain konstan, laba setelah pajak untuk tahun berjalan akan lebih rendah/tinggi masing-masing sebesar Rp 18.159 dan Rp 9.537, terutama diakibatkan keuntungan/(kerugian) dari penjabaran aset keuangan dan liabilitas keuangan.

c. Risiko Harga

Grup terpengaruh risiko harga efek ekuitas dan efek utang karena Grup memiliki investasi yang diklasifikasikan sebagai tersedia untuk dijual atau diukur pada nilai wajar melalui laba rugi dalam laporan posisi keuangan konsolidasian.

Untuk mengelola risiko harga yang timbul dari investasi efek ekuitas, Grup melakukan diversifikasi portofolio. Diversifikasi portofolio dilakukan sesuai dengan batasan yang ditentukan oleh Grup.

Grup memiliki investasi pada saham entitas lain yang diperdagangkan di bursa, investasi pada unit reksadana dan investasi pada obligasi yang mempunyai dampak kenaikan/penurunan pada laba setelah pajak Grup untuk tahun berjalan dan dampak pada komponen ekuitas lainnya. Dengan asumsi bahwa harga efek ekuitas dan efek utang - pada nilai wajar melalui laba rugi telah naik/turun sebesar 1% dan seluruh variabel lain konstan, akan berdampak terhadap laba setelah pajak untuk tahun 2018 dan 2017 lebih tinggi/rendah sebesar Rp 9.839 dan Rp 74.657. Sedangkan apabila harga efek ekuitas dan efek utang – tersedia untuk dijual telah naik/turun sebesar 1% dan seluruh variabel lain konstan, berdampak terhadap komponen ekuitas lainnya pada tahun 2018 dan 2017 lebih tinggi/rendah masing-masing sebesar Rp 110.473 dan Rp 99.211. Laba setelah pajak untuk tahun berjalan akan naik/turun sebagai akibat keuntungan/(kerugian) pada surat berharga ekuitas yang diukur pada nilai wajar melalui laba rugi. Komponen ekuitas lainnya akan naik/turun sebagai akibat keuntungan/(kerugian) pada surat berharga ekuitas yang tersedia untuk dijual.

PT SINAR MAS MULTIARTHA Tbk DAN ENTITAS ANAK
Catatan atas Laporan Keuangan Konsolidasian
Untuk Tahun-tahun yang Berakhir 31 Desember 2018 dan 2017
(Angka-angka Disajikan dalam Jutaan Rupiah, kecuali Dinyatakan Lain)

Untuk mengelola risiko harga yang timbul dari investasi pada surat berharga utang, Grup melakukan analisa terkait besaran bunga kupon yang ditawarkan dengan tingkat imbal hasil yang diharapkan oleh pasar.

Risiko Likuiditas

Risiko likuiditas adalah risiko kerugian yang timbul karena Grup tidak memiliki likuiditas yang cukup untuk memenuhi liabilitasnya.

Dalam pengelolaan risiko likuiditas, manajemen memantau dan menjaga jumlah kas dan setara kas yang dianggap memadai untuk membiayai operasional Grup dan untuk mengatasi dampak fluktuasi arus kas. Manajemen juga melakukan evaluasi berkala atas proyeksi arus kas dan arus kas aktual, termasuk jadwal jatuh tempo utang, dan terus-menerus melakukan penelaahan pasar keuangan untuk mendapatkan sumber pendanaan yang optimal.

Tabel di bawah ini menganalisa liabilitas keuangan Grup yang diselesaikan secara neto yang dikelompokkan berdasarkan periode yang tersisa sampai dengan tanggal jatuh tempo kontraktual. Jumlah yang diungkapkan dalam tabel merupakan arus kas kontraktual yang tidak didiskontokan:

	2017				Jumlah	Biaya transaksi	
	< 1 tahun	> 1 tahun s.d 2 tahun	> 2 tahun s.d 5 tahun	> 5 tahun		Jumlah	Jumlah
Liabilitas							
Simpanan dan simpanan dari bank lain	24.457.183	-	-	-	24.457.183	-	24.457.183
Surat berharga yang diterbitkan	100.000	1.000.000	1.300.000	-	2.400.000	(17.390)	2.382.610
Pinjaman yang diterima	3.094.284	-	-	-	3.094.284	(3.916)	3.090.368
Liabilitas akseptasi	232.456	-	-	-	232.456	-	232.456
Utang perusahaan efek	1.005.251	-	-	-	1.005.251	-	1.005.251
Beban akrual	194.613	-	-	-	194.613	-	194.613
Liabilitas lain-lain	856.620	-	-	-	856.620	-	856.620
Jumlah Liabilitas	29.940.407	1.000.000	1.300.000	-	32.240.407	(21.306)	32.219.101

	2017				Jumlah	Biaya transaksi	
	< 1 tahun	> 1 tahun s.d 2 tahun	> 2 tahun s.d 5 tahun	> 5 tahun		Jumlah	Jumlah
Liabilitas							
Simpanan dan simpanan dari bank lain	23.744.668	-	-	-	23.744.668	-	23.744.668
Surat berharga yang diterbitkan	-	-	1.500.000	500.000	2.000.000	14.369	1.985.631
Pinjaman yang diterima	2.709.795	-	-	-	2.709.795	3.936	2.705.859
Liabilitas akseptasi	172.459	-	-	-	172.459	-	172.459
Utang perusahaan efek	430.628	-	-	-	430.628	-	430.628
Beban akrual	221.840	-	-	-	221.840	-	221.840
Liabilitas lain-lain	1.516.547	-	-	-	1.516.547	-	1.516.547
Jumlah Liabilitas	28.795.937	-	1.500.000	500.000	30.795.937	18.305	30.777.632

Risiko Hukum

Risiko hukum adalah risiko yang timbul dari kelemahan aspek hukum, antara lain akibat dari tindakan hukum, tidak adanya peraturan yang mendukung atau kelemahan dari ketentuan-ketentuan yang mengikat secara hukum, seperti kegagalan untuk mematuhi persyaratan hukum suatu perjanjian dan celah-celah dalam pengikatan jaminan.

PT SINAR MAS MULTIARTHA Tbk DAN ENTITAS ANAK
Catatan atas Laporan Keuangan Konsolidasian
Untuk Tahun-tahun yang Berakhir 31 Desember 2018 dan 2017
(Angka-angka Disajikan dalam Jutaan Rupiah, kecuali Dinyatakan Lain)

Pelaksanaan identifikasi, pengukuran, dan pemantauan terhadap potensi risiko hukum dilaksanakan terhadap seluruh aktivitas Grup, terutama kegiatan operasional Grup dengan melibatkan pihak ketiga yang memiliki potensi benturan kepentingan atau gugatan hukum.

Grup melakukan manajemen risiko hukum dengan melakukan penanganan proses hukum secara profesional dan jika diperlukan membuat pencadangan potensi biaya kerugian.

Risiko Strategis

Risiko strategis adalah risiko yang antara lain disebabkan oleh adanya penetapan dan pelaksanaan strategi Grup yang tidak tepat, pengambilan keputusan bisnis yang tidak tepat atau kurang responsifnya Grup terhadap perubahan eksternal.

Grup telah menyusun strategi dan rencana bisnis yang sebelumnya telah didiskusikan dengan Dewan Komisaris, Direksi serta seluruh manajemen Perusahaan. Grup juga melakukan kajian dan evaluasi stratejik bisnis serta realisasi yang telah dicapai oleh Grup sesuai dengan yang terangkum dalam rencana bisnis.

Risiko Operasional

Risiko operasional adalah risiko yang timbul dari ketidakcukupan dana atau tidak berfungsinya proses internal, kesalahan manusia, kegagalan sistem atau adanya problem eksternal yang berdampak kepada kegiatan operasional Grup.

Model tata kelola risiko operasional untuk Grup memberikan tata kelola yang formal, transparan dan konsisten yang secara jelas menegaskan tugas dan tanggung jawab serta alur pelaporan untuk mengelola risiko operasional dalam Grup secara efektif. Model tata kelola bertujuan untuk menempatkan akuntabilitas terhadap risiko operasional yang mungkin timbul serta pada saat yang bersama memfasilitasi pemisahan tugas secara independen antara *risk taking units*, unit pengendali risiko dan Satuan Kerja Audit Internal.

57. Informasi Lainnya

Informasi Keuangan Lainnya

- a. Rasio Kewajiban Penyediaan Modal Minimum (KPMM) dari BS dihitung sesuai dengan Peraturan Bank Indonesia

Perhitungan rasio kecukupan modal adalah sebagai berikut:

	<u>2018</u>	<u>2017</u>
I. Komponen Modal		
A. Modal Inti	4.491.564	4.343.974
B. Modal Pelengkap	<u>184.059</u>	<u>205.781</u>
II. Jumlah modal	<u>4.675.623</u>	<u>4.549.755</u>

PT SINAR MAS MULTIARTHA Tbk DAN ENTITAS ANAK
Catatan atas Laporan Keuangan Konsolidasian
Untuk Tahun-tahun yang Berakhir 31 Desember 2018 dan 2017
(Angka-angka Disajikan dalam Jutaan Rupiah, kecuali Dinyatakan Lain)

	2018	2017
III. Aset Tertimbang Menurut Risiko (ATMR)		
Risiko kredit setelah memperhitungkan risiko spesifik	21.765.071	20.573.441
Risiko pasar	491.953	673.101
Risiko operasional	4.315.252	3.597.401
	<u>26.572.276</u>	<u>24.843.943</u>
IV Rasio Kewajiban Penyediaan Modal		
Minimum (KPMM) yang tersedia		
KPMM dengan memperhitungkan risiko kredit	21,48%	22,11%
KPMM dengan memperhitungkan risiko kredit dan pasar	21,01%	21,41%
KPMM dengan memperhitungkan risiko kredit dan operasional	17,93%	18,82%
KPMM dengan memperhitungkan risiko kredit dan operasional dan pasar	17,60%	18,31%
V. Rasio Kewajiban Penyediaan Modal		
Minimum yang diwajibkan	9%	9%

b. Rasio tingkat solvabilitas

Perhitungan rasio tingkat solvabilitas adalah sebagai berikut:

	2018	2017
AJSM	1.096,03%	1.142,12%
ASM	403,40%	441,75%
ASJ	197,35%	366,33%

c. Modal Kerja Bersih Disesuaikan (MKBD)

Perhitungan MKBD SMS adalah sebagai berikut:

	2018	2017
Modal Kerja Bersih Disesuaikan	482.990	743.653
Modal Kerja Bersih Disesuaikan wajib	58.401	25.200
	<u>424.589</u>	<u>718.453</u>

58. Pengungkapan Tambahan Transaksi Bukan Kas

Grup mempunyai transaksi bukan kas yang tidak mempengaruhi laporan arus kas konsolidasian sebagai berikut:

	2018	2017
Penghapusan piutang pembiayaan konsumen (Catatan 7)	162.056	146.184
Penghapusan tagihan anjak piutang (Catatan 9)	14.234	709
Penghapusan kredit yang diberikan (Catatan 11)	840.854	296.383

PT SINAR MAS MULTIARTHA Tbk DAN ENTITAS ANAK
Catatan atas Laporan Keuangan Konsolidasian
Untuk Tahun-tahun yang Berakhir 31 Desember 2018 dan 2017
(Angka-angka Disajikan dalam Jutaan Rupiah, kecuali Dinyatakan Lain)

59. Reklasifikasi Akun

Beberapa akun dalam laporan keuangan BS, entitas anak untuk tahun 2017 telah direklasifikasi agar sesuai dengan penyajian laporan keuangan konsolidasian tahun 2018, sebagai berikut:

	2017	
	Sesudah Reklasifikasi	Sebelum Reklasifikasi
<u>Laporan posisi keuangan</u>		
Aset		
Kredit yang diberikan dan piutang/ pembiayaan syariah		
Pihak berelasi	11.556	11.556
Pihak ketiga	18.753.491	18.748.397
Jumlah	<u>18.765.047</u>	<u>18.759.953</u>
Cadangan kerugian penurunan nilai	<u>(399.565)</u>	<u>(395.391)</u>
Jumlah - bersih	<u>18.365.482</u>	<u>18.364.562</u>
Aset Ijarah - bersih setelah dikurangi akumulasi penyusutan	269.684	274.778
Cadangan kerugian penurunan nilai	<u>-</u>	<u>(4.174)</u>
Jumlah - bersih	<u>269.684</u>	<u>270.604</u>

Reklasifikasi diatas tidak mempengaruhi laporan laba rugi dan penghasilan komprehensif lain konsolidasian untuk tahun 2017.

60. Rekonsiliasi Liabilitas Konsolidasian yang Berasal dari Aktivitas Pendanaan

Tabel berikut menjelaskan perubahan pada liabilitas Konsolidasian yang timbul dari aktivitas pendanaan, yang meliputi perubahan terkait kas dan nonkas:

	1 Januari 2018	Arus kas pendanaan	Perubahan Nonkas		31 Desember 2018
			Pergerakan valuta asing	Amortisasi biaya transaksi	
Surat berharga yang diterbitkan	1.985.631	400.000 *)	-	(3.021)	2.382.610
Pinjaman yang diterima	<u>2.705.859</u>	<u>384.489</u> *)	<u>-</u>	<u>20</u>	<u>3.090.368</u>
Jumlah liabilitas dari aktivitas pendanaan	<u>4.691.490</u>	<u>784.489</u>	<u>-</u>	<u>(3.001)</u>	<u>5.472.978</u>

*) Arus kas dari surat berharga yang diterbitkan dan pinjaman diterima merupakan jumlah bersih dari penerimaan dan pembayaran pinjaman pada laporan arus kas konsolidasian.

PT SINAR MAS MULTIARTHA Tbk DAN ENTITAS ANAK
Catatan atas Laporan Keuangan Konsolidasian
Untuk Tahun-tahun yang Berakhir 31 Desember 2018 dan 2017
(Angka-angka Disajikan dalam Jutaan Rupiah, kecuali Dinyatakan Lain)

	1 Januari 2017	Arus kas pendanaan	Perubahan Nonkas		31 Desember 2017
			Pergerakan valuta asing	Amortisasi biaya transaksi	
Surat berharga yang diterbitkan	1.340.409	650.000 *)	-	(4.778)	1.985.631
Pinjaman yang diterima	1.495.469	1.211.301 *)	-	(911)	2.705.859
Jumlah liabilitas dari aktivitas pendanaan	<u>2.835.878</u>	<u>1.861.301</u>	<u>-</u>	<u>(5.689)</u>	<u>4.691.490</u>

*) Arus kas dari surat berharga yang diterbitkan dan pinjaman diterima merupakan jumlah bersih dari penerimaan dan pembayaran pinjaman pada laporan arus kas konsolidasian.

61. Peristiwa Setelah Periode Pelaporan

Pada tanggal 20 Maret 2019, Perusahaan membeli saham 82.500 seri A dan 1.425.000 seri B PT Sinar Mitra Sepadan Finance atau setara dengan 15% dari Orix Corporation, Jepang sebesar Rp 96.193.

62. Standar Akuntansi Keuangan Baru

a. Diterapkan pada Tahun 2018

Grup telah menerapkan amandemen Pernyataan Standar Akuntansi Keuangan (PSAK) dan Interpretasi Standar Akuntansi Keuangan (ISAK) baru berikut, namun tidak mengakibatkan perubahan substansial terhadap kebijakan akuntansi Grup dan tidak memiliki dampak signifikan terhadap laporan keuangan konsolidasian:

PSAK

1. PSAK No. 2, Laporan Arus Kas: Prakarsa Pengungkapan
Dampak penerapan dari standar ini adalah penambahan pengungkapan rekonsiliasi liabilitas yang timbul dari aktivitas pendanaan (Catatan 60).
2. PSAK No. 46, Pajak Penghasilan tentang Pengakuan Aset Pajak Tangguhan untuk Rugi yang Belum Direalisasi

b. Telah Diterbitkan namun Belum Berlaku Efektif

Ikatan Akuntan Indonesia telah menerbitkan Pernyataan Standar Akuntansi Keuangan (PSAK) dan Interpretasi Standar Akuntansi Keuangan (ISAK) baru dan amandemen PSAK yang berlaku efektif pada periode yang dimulai:

1 Januari 2019

ISAK

1. ISAK No. 33, Transaksi Valuta Asing dan Imbalan Di Muka
2. ISAK No. 34, Ketidakpastian Perlakuan Pajak Penghasilan

PT SINAR MAS MULTIARTHA Tbk DAN ENTITAS ANAK
Catatan atas Laporan Keuangan Konsolidasian
Untuk Tahun-tahun yang Berakhir 31 Desember 2018 dan 2017
(Angka-angka Disajikan dalam Jutaan Rupiah, kecuali Dinyatakan Lain)

1 Januari 2020

PSAK

1. PSAK No. 71, Instrumen Keuangan
2. PSAK No. 72, Pendapatan dari Kontrak dengan Pelanggan
3. PSAK No. 73, Sewa

Grup masih mengevaluasi dampak penerapan PSAK dan ISAK di atas dan dampak terhadap laporan keuangan konsolidasian dari penerapan PSAK dan ISAK tersebut belum dapat ditentukan.

LAMPIRAN I**PT SINAR MAS MULTIARTHA Tbk****Informasi Tambahan****Laporan Posisi Keuangan Entitas Induk *)****31 Desember 2018 dan 2017****(Angka-angka Disajikan dalam Jutaan Rupiah, kecuali Dinyatakan Lain)**

	<u>2018</u>	<u>2017</u>
ASET		
Kas dan Bank		
Pihak berelasi	2.364	2.394
Pihak ketiga	1.371	1.204
Jumlah	<u>3.735</u>	<u>3.598</u>
Investasi Jangka Pendek		
Pihak berelasi	2.934.426	313.829
Pihak ketiga	611.501	1.113.111
Jumlah	<u>3.545.927</u>	<u>1.426.940</u>
Piutang Lain-lain		
Pihak berelasi	360.762	5.364
Pihak ketiga	-	40.681
Allowance	(40.054)	-
Jumlah	<u>320.708</u>	<u>46.045</u>
Investasi dalam Saham	<u>4.677.592</u>	<u>4.442.823</u>
Aset tetap		
Harga perolehan	35.759	35.480
Akumulasi penyusutan	(7.612)	(4.705)
Nilai tercatat	<u>28.147</u>	<u>30.775</u>
Aset tetap dalam Rangka Bangun, Kelola dan Serah		
Harga perolehan	140.944	140.944
Akumulasi penyusutan	(46.747)	(43.409)
Nilai tercatat	<u>94.197</u>	<u>97.535</u>
Aset Pajak Tangguhan	<u>471</u>	<u>386</u>
Aset Lain-lain		
Pihak berelasi	10.696	84.580
Pihak ketiga	75.232	40.489
Jumlah	<u>85.928</u>	<u>125.069</u>
JUMLAH ASET	<u><u>8.756.705</u></u>	<u><u>6.173.171</u></u>

*) Investasi dalam saham pada biaya perolehan

LAMPIRAN I

PT SINAR MAS MULTIARTHA Tbk
Informasi Tambahan
Laporan Posisi Keuangan Entitas Induk *)
Untuk Tahun-tahun Yang Berakhir 31 Desember 2017 dan 2016
(Angka-angka Disajikan dalam Jutaan Rupiah, kecuali Dinyatakan Lain)

	<u>2018</u>	<u>2017</u>
LIABILITAS DAN EKUITAS		
LIABILITAS		
Utang Pajak	389	227
Beban Akrua	989	2.054
Liabilitas Imbalan Kerja Jangka Panjang	2.359	1.929
Liabilitas Lain-lain		
Pihak berelasi	4.750	6.011
Pihak ketiga	914	872
Jumlah	5.664	6.883
Jumlah Liabilitas	<u>9.401</u>	<u>11.093</u>
EKUITAS		
Modal Saham	1.334.891	1.334.891
Tambahan Modal Disetor - bersih	1.447.186	1.447.186
Keuntungan atas Perubahan Nilai Wajar Efek yang Tersedia untuk Dijual	1.770.444	565.752
Saldo laba		
Ditentukan penggunaannya	791.607	791.607
Tidak ditentukan penggunaannya	3.403.176	2.022.642
Jumlah Ekuitas	<u>8.747.304</u>	<u>6.162.078</u>
JUMLAH LIABILITAS DAN EKUITAS	<u><u>8.756.705</u></u>	<u><u>6.173.171</u></u>

*) Investasi dalam saham pada biaya perolehan

LAMPIRAN I**PT SINAR MAS MULTIARTHA Tbk**
Informasi Tambahan
Laporan Laba Rugi dan Penghasilan Komprehensif Lain Entitas Induk *)
Untuk Tahun-tahun yang Berakhir 31 Desember 2018 dan 2017
(Angka-angka Disajikan dalam Jutaan Rupiah, kecuali Dinyatakan Lain)

	<u>2018</u>	<u>2017</u>
PENDAPATAN		
Dividen	1.149.932	216.465
Keuntungan atas penjualan investasi jangka pendek	260.097	-
Keuntungan dari investasi pada unit reksadana	22.616	29.186
Sewa	12.565	14.893
Bunga	3.814	8.096
Keuntungan dari penurunan nilai wajar penjualan sekuritas yang belum terealisasi	15.464	-
Lainnya	3.472	123
Jumlah	<u>1.467.960</u>	<u>268.763</u>
BEBAN		
Umum dan administrasi	19.090	16.539
Gaji dan tunjangan karyawan	8.138	8.327
Beban penyusutan	6.405	5.262
Kerugian atas penurunan nilai wajar yang diperdagangkan	-	58.577
Kerugian kurs mata uang asing - bersih	-	7
Lainnya	41.537	1.592
Jumlah	<u>75.170</u>	<u>90.304</u>
LABA SEBELUM PAJAK	<u>1.392.790</u>	<u>178.459</u>
BEBAN PAJAK		
Kini	5.996	3.050
Tanggungan	(90)	167
Jumlah	<u>5.906</u>	<u>3.217</u>
LABA TAHUN BERJALAN	<u>1.386.884</u>	<u>175.242</u>
PENGHASILAN (RUGI) KOMPREHENSIF LAIN		
Pos yang tidak akan direklasifikasi ke laba rugi		
Pengukuran kembali liabilitas imbalan pasti	23	(5)
Pajak sehubungan dengan pos yang tidak akan direklasifikasi	(5)	1
Jumlah	<u>18</u>	<u>(4)</u>
Pos yang akan direklasifikasi ke laba rugi		
Keuntungan yang belum direalisasi atas perubahan nilai wajar efek tersedia untuk dijual	1.204.692	565.752
RUGI KOMPREHENSIF LAIN SETELAH PAJAK	<u>1.204.710</u>	<u>565.748</u>
JUMLAH PENGHASILAN KOMPREHENSIF	<u><u>2.591.594</u></u>	<u><u>740.990</u></u>

*) Investasi dalam saham pada biaya perolehan

LAMPIRAN I

PT SINAR MAS MULTIARTHA Tbk
 Informasi Tambahan
 Laporan Perubahan Ekuitas Entitas Induk *)
 Untuk Tahun-tahun yang Berakhir 31 Desember 2018 dan 2017
 (Angka-angka Disajikan dalam Jutaan Rupiah, kecuali Dinyatakan Lain)

	Modal Saham	Tambahannya Modal Disetor - Bersih	Keuntungan atas Perubahan Nilai Wajar Efek yang Modal Disetor - Bersih	Saldo Laba		Jumlah Ekuitas
				Ditentukan penggunaannya	Tidak ditentukan penggunaannya	
Saldo pada tanggal 1 Januari 2017	1.334.891	1.447.186	-	791.607	1.853.772	5.427.456
Penghasilan komprehensif						
Laba tahun berjalan	-	-	-	-	175.242	175.242
Penghasilan komprehensif lain						
Keuntungan yang belum direalisasi atas perubahan nilai wajar efek tersedia untuk dijual			565.752			565.752
Pengukuran kembali liabilitas imbalan kerja jangka panjang	-	-	-	-	(4)	(4)
Jumlah penghasilan komprehensif	-	-	565.752	-	175.238	740.990
Dividen tunai	-	-	-	-	(6.368)	(6.368)
Saldo pada tanggal 31 Desember 2017	1.334.891	1.447.186	565.752	791.607	2.022.642	6.162.078
Penghasilan komprehensif						
Laba tahun berjalan	-	-	-	-	1.386.884	1.386.884
Penghasilan komprehensif lain						
Keuntungan yang belum direalisasi atas perubahan nilai wajar efek tersedia untuk dijual	-	-	1.204.692	-	-	1.204.692
Pengukuran kembali liabilitas imbalan kerja jangka panjang	-	-	-	-	18	18
Jumlah penghasilan komprehensif	-	-	1.204.692	-	1.386.902	2.591.594
Dividen tunai	-	-	-	-	(6.368)	(6.368)
Saldo pada tanggal 31 Desember 2018	1.334.891	1.447.186	1.770.444	791.607	3.403.176	8.747.304

*) Investasi dalam saham pada biaya perolehan

LAMPIRAN I**PT SINAR MAS MULTIARTHA Tbk
Informasi Tambahan
Laporan Arus Kas Entitas Induk *)
Untuk Tahun-Tahun yang Berakhir 31 Desember 2018 dan 2017
(Angka-angka Disajikan dalam Jutaan Rupiah, kecuali Dinyatakan Lain)**

	<u>2018</u>	<u>2017</u>
ARUS KAS DARI AKTIVITAS OPERASI		
Penerimaan bunga	3.814	8.096
Penerimaan dari pendapatan lainnya	16.037	15.016
Kerugian selisih kurs - bersih	-	(7)
Pembayaran beban usaha	<u>(68.313)</u>	<u>(27.266)</u>
Rugi operasi sebelum perubahan aset/liabilitas operasi	(48.462)	(4.161)
Penurunan (kenaikan) aset:		
Investasi jangka pendek	(616.118)	70.162
Piutang lain-lain	(134.663)	587
Aset lain-lain	33.151	(88.231)
Kenaikan (penurunan) liabilitas:		
Utang pajak	162	(250)
Liabilitas lain-lain	<u>(2.284)</u>	<u>(948)</u>
Kas bersih digunakan untuk Aktivitas Operasi	(768.214)	(22.841)
Pembayaran pajak penghasilan	<u>(5)</u>	<u>(3.163)</u>
Kas Bersih Diperoleh dari (Digunakan untuk) Aktivitas Operasi	<u>(768.219)</u>	<u>(26.004)</u>
ARUS KAS DARI AKTIVITAS INVESTASI		
Penerimaan dividen	1.009.932	216.465
Penambahan aset tetap	(439)	(6.275)
Penambahan investasi dalam saham	<u>(234.769)</u>	<u>(182.605)</u>
Kas Bersih Digunakan untuk Aktivitas Investasi	<u>774.724</u>	<u>27.585</u>
ARUS KAS DARI AKTIVITAS PENDANAAN		
Pembayaran dividen tunai	<u>(6.368)</u>	<u>(6.368)</u>
Kas Bersih Diperoleh dari Aktivitas Pendanaan	<u>(6.368)</u>	<u>(6.368)</u>
KENAIKAN (PENURUNAN) BERSIH KAS DAN SETARA KAS	137	(4.787)
KAS DAN SETARA KAS AWAL TAHUN	<u>3.598</u>	<u>8.385</u>
KAS DAN SETARA KAS AKHIR TAHUN	<u><u>3.735</u></u>	<u><u>3.598</u></u>

*) Investasi dalam saham pada biaya perolehan

LAMPIRAN I

PT SINAR MAS MULTIARTHA Tbk

Informasi Tambahan

Catatan atas Laporan Keuangan Entitas Induk

Untuk Tahun-tahun yang Berakhir pada Tanggal 31 Desember 2017 dan 2016

(Angka-angka Disajikan dalam Jutaan Rupiah, kecuali Dinyatakan Lain)

1. Kas dan Bank

	<u>2018</u>	<u>2017</u>
Kas	<u>5</u>	<u>5</u>
Bank		
Rupiah		
Pihak Berelasi		
PT Bank Sinarmas Tbk	1.877	1.926
Pihak Ketiga		
PT Bank Maybank Indonesia Tbk	89	-
PT Bank Maybank Indonesia Tbk	<u>11</u>	<u>17</u>
Jumlah	<u>1.977</u>	<u>1.943</u>
Dolar Amerika Serikat		
Pihak Berelasi		
PT Bank Sinarmas Tbk	487	468
Pihak Ketiga		
PT Bank Maybank Indonesia Tbk	<u>1.266</u>	<u>1.182</u>
	<u>1.753</u>	<u>1.650</u>
Jumlah	<u><u>3.735</u></u>	<u><u>3.598</u></u>

2. Investasi Jangka Pendek

	<u>2018</u>	<u>2017</u>
Efek-efek - bersih	2.970.927	1.396.940
<i>Promissory Notes</i>	520.000	-
Deposito berjangka	5.000	30.000
Lain-lain	<u>50.000</u>	<u>-</u>
Jumlah	<u><u>3.545.927</u></u>	<u><u>1.426.940</u></u>

a. Deposito Berjangka

	<u>2018</u>	<u>2017</u>
Pihak Berelasi		
Rupiah		
PT Bank Sinarmas Tbk	5.000	5.000
Pihak ketiga		
Rupiah		
PT Bank Victoria Internasional Tbk	<u>-</u>	<u>25.000</u>
Jumlah	<u><u>5.000</u></u>	<u><u>30.000</u></u>

LAMPIRAN I

PT SINAR MAS MULTIARTHA Tbk Informasi Tambahan Catatan atas Laporan Keuangan Entitas Induk Untuk Tahun-tahun yang Berakhir pada Tanggal 31 Desember 2017 dan 2016 (Angka-angka Disajikan dalam Jutaan Rupiah, kecuali Dinyatakan Lain)

b. Efek-efek

	2018	2017
Diukur pada nilai wajar melalui laba rugi		
Rupiah		
Pihak Berelasi		
Saham		
PT Indah Kiat Pulp & Paper Tbk	2.473.472	1.056.167
PT Pabrik Kertas Tjiwi Kimia Tbk	251.774	-
PT Bank Sinarmas Tbk	51.433	96.632
Jumlah	<u>2.776.679</u>	<u>1.152.799</u>
Unit Reksadana		
Dana Simas Saham Unggulan	67.450	63.940
Terproteksi Simas Gemilang 11	49.000	-
Simas Danamas Saham	21.942	23.750
Simas Satu	10.615	9.530
Danamas Stabil	6.162	62.066
Danamas Mantap Plus	148	138
Danamas Rupiah Plus	103	98
Terproteksi Simas G 6	-	49.000
Terproteksi Simas 5	-	2.000
Jumlah	<u>155.420</u>	<u>210.522</u>
Jumlah Pihak Berelasi	<u>2.932.099</u>	<u>1.363.321</u>
Rupiah		
Pihak Ketiga		
Saham		
PT Bakrie & Brothers Tbk	2.663	19.578
PT Inti Agri Resource Tbk	7.415	8.867
PT Truba Alam Manunggal Engineering Tbk	3.498	3.499
PT Tiphone Mobile Tbk	23.030	-
Jumlah Pihak Ketiga	<u>36.606</u>	<u>31.944</u>
Jumlah - Rupiah	<u>2.968.705</u>	<u>1.395.265</u>
Jumlah - Diukur pada nilai wajar melalui laba rugi	<u>2.968.705</u>	<u>1.395.265</u>
Instrumen Berbasis Syariah - nilai wajar		
Rupiah		
Pihak Berelasi		
Unit Reksadana		
Simas Syariah Unggulan	2.222	1.675
Jumlah - nilai wajar	<u>2.222</u>	<u>1.675</u>
Jumlah	<u>2.970.927</u>	<u>1.396.940</u>

Pada tanggal 31 Desember 2018 dan 31 Desember 2017, keuntungan dari kenaikan nilai investasi dalam unit reksadana adalah masing-masing sebesar Rp 22.616 dan Rp 29.186, yang diakui dalam laba rugi.

LAMPIRAN I

PT SINAR MAS MULTIARTHA Tbk

Informasi Tambahan

Catatan atas Laporan Keuangan Entitas Induk

Untuk Tahun-tahun yang Berakhir pada Tanggal 31 Desember 2017 dan 2016

(Angka-angka Disajikan dalam Jutaan Rupiah, kecuali Dinyatakan Lain)

3. Piutang Lain-lain

	2018	2017
Pihak berelasi		
Piutang dividen	142.568	2.568
Piutang sewa	2.063	2.778
Piutang bunga deposito	2	18
Lain-lain	2.000	-
Jumlah	<u>146.633</u>	<u>5.364</u>
Pihak ketiga		
Piutang penjualan	40.054	39.465
Piutang manajemen fee	1.264	-
Piutang karyawan	946	1.019
Piutang bunga deposito	2	123
Lain-lain	171.863	74
Jumlah	<u>214.129</u>	<u>40.681</u>
Jumlah	<u>360.762</u>	<u>46.045</u>
Cadangan kerugian penurunan nilai	<u>(40.054)</u>	<u>-</u>
Jumlah - bersih	<u>320.708</u>	<u>46.045</u>

4. Investasi dalam Saham

Perusahaan	2018	2017
PT Bank Sinarmas Tbk	1.440.719	1.440.719
PT Sinar Mas Multifinance	1.190.074	1.150.074
PT Summit Oto Finance	366.309	366.309
PT AB Sinar Mas Multifinance	257.949	257.949
PT Asuransi Sinar Mas	199.998	199.998
PT Jakarta Teknologi Utama	198.000	148.000
PT Rizky Lancar Sentosa	177.499	177.499
PT Shinta Utama	176.151	176.151
PT Sinarmas Sekuritas	142.699	142.699
PT Oto Multiartha	139.306	139.306
PT Asuransi Jiwa Sinarmas MSIG	126.249	126.249
PT Asuransi Simas Insurtech (dahulu PT Asuransi Simas Net)	61.500	22.500
PT Sinarmas Ventura	49.994	-
PT Century Tokyo Leasing Indonesia	45.000	45.000
PT SGMW Multifinance Indonesia	38.000	-
PT Sinarmas Hana Finance	22.500	22.500
PT Oriente Mas Sejahtera	8.950	5.050
PT Dana Pinjaman Inklusif	7.555	55
PT Peduli Sehat Gotongroyong	6.374	-
PT Pasar Dana Pinjaman	5.000	4.999
Global Asian Investment Limited	4.629	4.629
PT Reasuransi Nusantara Makmur	3.000	3.000
PT Simas Money Changer	2.768	2.768
PT Wapindo Jasaartha	2.519	2.519

LAMPIRAN I

PT SINAR MAS MULTIARTHA Tbk
Informasi Tambahan
Catatan atas Laporan Keuangan Entitas Induk
Untuk Tahun-tahun yang Berakhir pada Tanggal 31 Desember 2017 dan 2016
(Angka-angka Disajikan dalam Jutaan Rupiah, kecuali Dinyatakan Lain)

<u>Perusahaan</u>	<u>2018</u>	<u>2017</u>
PT Asuransi Simas Jiwa	1.692	1.692
PT Balai Lelang Sinarmas	999	999
Sinar Mas Insurance	538	538
PT Arthamas Solusindo	512	512
PT Arthamas Konsulindo	500	500
PT Sinartama Gunita	499	499
PT Sinar Artha Konsulindo	50	50
PT Sinar Artha Inforindo	12	12
PT Sinar Artha Solusindo	12	12
PT Arthamas Informatika	12	12
PT Artha Bina Usaha	12	12
PT Sinar Artha Trading	12	12
Jumlah	<u>4.677.592</u>	<u>4.442.823</u>

5. Aset Tetap

	<u>1 Januari 2018</u>	<u>Perubahan selama tahun 2018</u>		<u>31 Desember 2018</u>
		<u>Penambahan</u>	<u>Pengurangan</u>	
<u>Biaya Perolehan:</u>				
Tanah	17.116	-	-	17.116
Bangunan	10.185	-	-	10.185
Kendaraan	14	-	-	14
Perlengkapan kantor	6.713	79	(160)	6.632
Peralatan kantor	1.452	360	-	1.812
Jumlah	<u>35.480</u>	<u>439</u>	<u>(160)</u>	<u>35.759</u>
<u>Akumulasi penyusutan:</u>				
Bangunan	1.527	510	-	2.037
Kendaraan	14	-	-	14
Perlengkapan kantor	1.733	2.502	(160)	4.075
Peralatan kantor	1.431	55	-	1.486
Jumlah	<u>4.705</u>	<u>3.067</u>	<u>(160)</u>	<u>7.612</u>
Nilai tercatat	<u>30.775</u>			<u>28.147</u>

LAMPIRAN I

PT SINAR MAS MULTIARTHA Tbk
Informasi Tambahan
Catatan atas Laporan Keuangan Entitas Induk
Untuk Tahun-tahun yang Berakhir pada Tanggal 31 Desember 2017 dan 2016
(Angka-angka Disajikan dalam Jutaan Rupiah, kecuali Dinyatakan Lain)

	1 Januari 2017	Perubahan selama tahun 2017		31 Desember 2017
		Penambahan	Pengurangan	
<u>Biaya Perolehan:</u>				
Tanah	17.116	-	-	17.116
Bangunan	10.185	-	-	10.185
Kendaraan	14	-	-	14
Perlengkapan kantor	438	6.275	-	6.713
Peralatan kantor	1.452	-	-	1.452
Jumlah	<u>29.205</u>	<u>6.275</u>	<u>-</u>	<u>35.480</u>
<u>Akumulasi penyusutan:</u>				
Bangunan	1.018	509	-	1.527
Kendaraan	14	-	-	14
Perlengkapan kantor	413	1.320	-	1.733
Peralatan kantor	1.411	20	-	1.431
Jumlah	<u>2.856</u>	<u>1.849</u>	<u>-</u>	<u>4.705</u>
Nilai tercatat	<u>26.349</u>			<u>30.775</u>

6. Aset Tetap dalam Rangka Bangun, Kelola, dan Serah

	1 Januari 2018	Perubahan selama tahun 2018		31 Desember 2018
		Penambahan	Pengurangan	
<u>Biaya perolehan:</u>				
Bangunan	62.690	-	-	62.690
Peralatan	7.054	-	-	7.054
Perlengkapan	9.478	-	-	9.478
Aset dalam pembangunan	61.722	-	-	61.722
Jumlah	<u>140.944</u>	<u>-</u>	<u>-</u>	<u>140.944</u>
<u>Akumulasi penyusutan:</u>				
Bangunan	27.655	3.133	-	30.788
Peralatan	9.449	18	-	9.467
Perlengkapan	6.305	187	-	6.492
Jumlah	<u>43.409</u>	<u>3.338</u>	<u>-</u>	<u>46.747</u>
Nilai tercatat	<u>97.535</u>			<u>94.197</u>

LAMPIRAN I

PT SINAR MAS MULTIARTHA Tbk
Informasi Tambahan
Catatan atas Laporan Keuangan Entitas Induk
Untuk Tahun-tahun yang Berakhir pada Tanggal 31 Desember 2017 dan 2016
(Angka-angka Disajikan dalam Jutaan Rupiah, kecuali Dinyatakan Lain)

	1 Januari 2017	Perubahan selama tahun 2017		31 Desember 2017
		Penambahan	Pengurangan	
Biaya perolehan:				
Bangunan	62.690	-	-	62.690
Peralatan	9.478	-	-	9.478
Perlengkapan	7.054	-	-	7.054
Aset dalam pembangunan	61.722	-	-	61.722
Jumlah	140.944	-	-	140.944
Akumulasi penyusutan:				
Bangunan	24.521	3.134	-	27.655
Peralatan	9.419	30	-	9.449
Perlengkapan	6.056	249	-	6.305
Jumlah	39.996	3.413	-	43.409
Nilai tercatat	100.948			97.535

7. Aset Lain - Lain

	2018	2017
Pihak berelasi		
Uang muka setoran modal	8.000	83.000
Simpanan jaminan	2.693	1.382
Biaya dibayar dimuka	3	198
Jumlah	10.696	84.580
Pihak ketiga		
Uang muka investasi	68.759	33.475
Pajak dibayar dimuka	5.973	6.514
Uang muka setoran modal	500	500
Jumlah	75.232	40.489
Jumlah	85.928	125.069

LAMPIRAN I

PT SINAR MAS MULTIARTHA Tbk

Informasi Tambahan

Catatan atas Laporan Keuangan Entitas Induk

Untuk Tahun-tahun yang Berakhir pada Tanggal 31 Desember 2017 dan 2016

(Angka-angka Disajikan dalam Jutaan Rupiah, kecuali Dinyatakan Lain)

8. Utang Pajak

	<u>2018</u>	<u>2017</u>
Pajak penghasilan		
Pasal 29	6	5
Pasal 21	382	217
Pasal 23	-	3
Pasal 4 (2)	1	2
Jumlah	<u>389</u>	<u>227</u>

9. Liabilitas Lain-lain

	<u>2018</u>	<u>2017</u>
Pihak berelasi		
Pendapatan sewa diterima dimuka	<u>4.750</u>	<u>6.011</u>
Pihak ketiga		
Utang dividen	417	367
Lain-lain	497	505
Jumlah	<u>914</u>	<u>872</u>
Jumlah	<u>5.664</u>	<u>6.883</u>

10. Modal Saham

Susunan kepemilikan saham Perusahaan pada tanggal 31 Desember 2018 dan 2017 adalah sebagai berikut:

Berdasarkan Seri Saham

Jenis saham	%	2018 dan 2017		
		Jumlah Lembar Saham	Nilai Nominal per Saham (dalam Rp penuh)	Jumlah Modal Disetor
Seri A	2,24	142.474.368	5.000	712.372
Seri B	97,76	6.225.190.349	100	622.519
Jumlah	<u>100,00</u>	<u>6.367.664.717</u>		<u>1.334.891</u>

LAMPIRAN I

PT SINAR MAS MULTIARTHA Tbk

Informasi Tambahan

Catatan atas Laporan Keuangan Entitas Induk

Untuk Tahun-tahun yang Berakhir pada Tanggal 31 Desember 2017 dan 2016

(Angka-angka Disajikan dalam Jutaan Rupiah, kecuali Dinyatakan Lain)

Berdasarkan Kepemilikan Pemegang Saham

Pemegang Saham	2018		2017	
	%	Jumlah Lembar Saham	%	Jumlah Lembar Saham
Bank of Singapore Limited S/A PT Sinar Mas Cakrawala	51,11	3.255.000.000	51,11	3.255.000.000
PT Asuransi Simas Jiwa - Simas Fund Rupiah	13,39	852.563.275	14,91	949.677.275
PT Sinar Mas Cakrawala	7,77	495.000.000	7,77	495.000.000
Indra Widjaja	0,03	2.093.100	0,03	2.093.100
Masyarakat (masing-masing di bawah 5%)	27,70	1.763.008.342	26,18	1.665.894.342
Jumlah	100,00	6.367.664.717	100,00	6.367.664.717

11. Beban Umum dan Administrasi

	2018	2017
Beban listrik, air dan telepon	6.631	6.393
Beban sewa	5.042	4.899
Beban profesional	2.407	572
Beban perjalanan	750	433
Beban iklan	515	461
Beban asuransi	494	492
Imbalan kerja jangka panjang	452	2.538
Beban administrasi efek	264	264
Jamsostek	58	58
Perlengkapan kantor	28	39
Pelatihan	-	4
Lain-Lain	2.449	386
Jumlah	19.090	16.539

12. Liabilitas imbalan Kerja Jangka Panjang

Besarnya imbalan pasca-kerja dihitung berdasarkan Undang-undang No. 13 Tahun 2003 tanggal 25 Maret 2003. Tidak terdapat pendanaan khusus yang disisihkan sehubungan dengan imbalan kerja jangka panjang tersebut.

Perhitungan aktuarial terakhir atas liabilitas imbalan kerja jangka panjang dilakukan oleh PT Dian Artha Tama aktuaris independen, tertanggal 20 Maret 2019.

Jumlah karyawan yang berhak atas imbalan kerja jangka panjang tersebut masing-masing sebanyak 6 karyawan pada tahun 2018 dan 2017.

LAMPIRAN I

PT SINAR MAS MULTIARTHA Tbk
Informasi Tambahan
Catatan atas Laporan Keuangan Entitas Induk
Untuk Tahun-tahun yang Berakhir pada Tanggal 31 Desember 2017 dan 2016
(Angka-angka Disajikan dalam Jutaan Rupiah, kecuali Dinyatakan Lain)

Jumlah-jumlah yang diakui dalam laporan laba rugi dan penghasilan komprehensif lain sehubungan dengan imbalan pasti adalah sebagai berikut:

	<u>2018</u>	<u>2017</u>
Biaya jasa kini	313	294
Biaya bunga neto	139	232
Keuntungan aktuarial	-	(1.361)
Biaya Pesangon pemutusan hubungan kerja	<u> </u>	<u>3.373</u>
Komponen biaya imbalan pasti yang diakui di laba rugi	452	2.538
Pengukuran kembali liabilitas imbalan pasti - kerugian/(keuntungan) aktuarial yang diakui dalam penghasilan komprehensif lain	<u>(23)</u>	<u>5</u>
Jumlah	<u><u>429</u></u>	<u><u>2.543</u></u>

Beban jasa kini dan bunga neto untuk tahun berjalan disajikan sebagai bagian dari "Beban Umum dan Administrasi" (Catatan 12).

Mutasi liabilitas imbalan kerja jangka panjang yang diakui di laporan posisi keuangan adalah sebagai berikut:

	<u>2018</u>	<u>2017</u>
Liabilitas imbalan kerja jangka panjang pada awal tahun	1.929	2.759
Biaya jasa kini	313	294
Biaya bunga neto	139	232
<i>Effect of Curtailment/Settlement (Gain)/Loss</i>	-	(1.361)
Kerugian (penghasilan) yang timbul dari perubahan asumsi aktuarial	<u>(22)</u>	<u>5</u>
Liabilitas imbalan kerja jangka panjang pada akhir tahun	<u><u>2.359</u></u>	<u><u>1.929</u></u>

Analisa sensitivitas dari perubahan asumsi-asumsi utama terhadap liabilitas imbalan kerja jangka panjang adalah sebagai berikut:

	<u>2018</u>		
	<u>Dampak terhadap liabilitas imbalan pasti</u>		
	<u>Perubahan Asumsi</u>	<u>Kenaikan Asumsi</u>	<u>Penurunan Asumsi</u>
Tingkat diskonto	1%	(95)	83
	<u>2017</u>		
	<u>Dampak terhadap liabilitas imbalan pasti</u>		
	<u>Perubahan Asumsi</u>	<u>Kenaikan Asumsi</u>	<u>Penurunan Asumsi</u>
Tingkat diskonto	1%	(91)	103

LAMPIRAN I

PT SINAR MAS MULTIARTHA Tbk
Informasi Tambahan
Catatan atas Laporan Keuangan Entitas Induk
Untuk Tahun-tahun yang Berakhir pada Tanggal 31 Desember 2017 dan 2016
(Angka-angka Disajikan dalam Jutaan Rupiah, kecuali Dinyatakan Lain)

Asumsi aktuarial utama yang digunakan untuk menghitung imbalan kerja jangka panjang adalah sebagai berikut:

	2018	2017
Usia pensiun normal	55	55
Tingkat diskonto	8%	7,2%
Tingkat kenaikan gaji	8%	8%
Tabel mortalita	Indonesia - III (2011)	Indonesia - III (2011)

13. Pajak Penghasilan

Beban (penghasilan) pajak Perusahaan terdiri dari:

	2018	2017
Pajak kini	5.996	3.050
Pajak tangguhan	(90)	167
Jumlah	<u>5.906</u>	<u>3.217</u>

Pajak Kini

Rekonsiliasi antara laba (rugi) sebelum pajak menurut laporan laba rugi dan penghasilan komprehensif lain dengan laba (rugi) kena pajak adalah sebagai berikut:

	2018	2017
Laba sebelum pajak menurut laporan laba rugi dan penghasilan komprehensif lain	<u>1.392.790</u>	<u>178.459</u>
Perbedaan temporer: Imbalan kerja jangka panjang	<u>(452)</u>	<u>(830)</u>
Perbedaan tetap: Kerugian (keuntungan) atas penurunan nilai wajar yang belum direalisasi	(15.464)	58.577
Beban umum dan administrasi	11.445	16.212
Beban penyusutan aset tetap	3.339	3.412
Kerugian penjualan efek-efek	-	-
Beban lain-lain	7.373	7.769
Pendapatan sewa	(12.565)	(14.893)
Pendapatan bunga	(3.827)	(8.105)
Keuntungan dari investasi pada unit reksa dana	(22.616)	(29.186)
Pendapatan deviden	(1.109.997)	(196.163)
Pendapatan atas penjualan investasi jangka pendek	(260.097)	-
Kerugian penurunan nilai piutang	40.054	-
Jumlah	<u>(1.362.355)</u>	<u>(162.377)</u>
Laba kena pajak	<u>29.983</u>	<u>15.252</u>
Beban pajak kini	5.996	3.050
Pajak dibayar dimuka	<u>(5.990)</u>	<u>(3.045)</u>
Jumlah utang pajak kini	<u>6</u>	<u>5</u>

LAMPIRAN I

PT SINAR MAS MULTIARTHA Tbk Informasi Tambahan Catatan atas Laporan Keuangan Entitas Induk Untuk Tahun-tahun yang Berakhir pada Tanggal 31 Desember 2017 dan 2016 (Angka-angka Disajikan dalam Jutaan Rupiah, kecuali Dinyatakan Lain)

Pajak Tangguhan

	Dikreditkan (dibebankan) ke			Dikreditkan (dibebankan) ke		
	1 Januari 2017	Penghasilan Komprehensif Lain	31 Desember 2017	Penghasilan Komprehensif Lain	31 Desember 2018	
Aset Pajak Tangguhan						
Aset (liabilitas) pajak tangguhan:						
Imbalan kerja jangka panjang	552	(167)	386	90	471	

Manajemen berkeyakinan bahwa aset pajak tangguhan yang timbul dari perbedaan temporer tersebut dapat direalisasi di masa yang akan datang.

Rekonsiliasi antara jumlah beban pajak dan laba akuntansi Perusahaan yang dihitung berdasarkan tarif pajak yang berlaku adalah sebagai berikut:

	2018	2017
Laba sebelum pajak menurut laporan laba rugi dan penghasilan komprehensif lain	1.392.790	178.459
Beban pajak atas dasar tarif pajak yang berlaku	278.558	35.692
Pengaruh pajak atas perbedaan tetap:		
Kerugian atas penurunan nilai wajar yang belum direalisasi	(3.093)	11.715
Beban umum dan administrasi	2.289	3.242
Beban penyusutan aset tetap	667	682
Kerugian penjualan efek-efek	-	-
Beban lain-lain	1.474	1.555
Pendapatan sewa	(2.513)	(2.978)
Pendapatan bunga	(765)	(1.621)
Keuntungan dari investasi pada unit reksa dana	(4.523)	(5.837)
Pendapatan dividen	(221.999)	(39.233)
Pendapatan atas penjualan investasi jangka pendek	(52.019)	-
Kerugian penurunan nilai piutang	8.011	-
Jumlah	(272.471)	(32.475)
Beban pajak Perusahaan	5.906	3.217



PT Sinar Mas Multiartha Tbk

Sinar Mas Land Plaza Tower I Lt. 9
Jl. MH Thamrin No. 51
Jakarta, 10350
Telp. / Ph. : (+6221) 392 5660
Fax. : (+6221) 392 5788

www.sinarmasmultiartha.com

2018

LAPORAN TAHUNAN
ANNUAL REPORT