



sinarmas multiartha

Embracing Opportunities Ahead

Laporan Tahunan
2017
Annual Report



Sanggahan dan Batasan Tanggung Jawab


Disclaimer and Limit of Liability

Laporan Tahunan 2017 PT Sinar Mas Multiartha Tbk (yang selanjutnya disebut Perseroan) ini disusun berdasarkan hasil kinerja Perseroan pada periode 1 Januari 2017 sampai dengan 31 Desember 2017. Laporan Tahunan ini antara lain disusun berdasarkan Peraturan Otoritas Jasa Keuangan No. 29/POJK.04/2016 tentang Laporan Tahunan Emiten atau Perusahaan Publik dengan muatan konten sesuai Surat Edaran Otoritas Jasa Keuangan No. 30/SEOJK.04/2016 tentang Bentuk dan Isi Laporan Tahunan Emiten atau Perusahaan Publik.

Laporan Tahunan ini memuat pernyataan kondisi keuangan, hasil operasi, strategi, kebijakan, rencana dan proyeksi, serta tujuan Perseroan. Pernyataan-pernyataan terkait realisasi kinerja keuangan, hasil operasi, strategi, dan kebijakan disusun berdasarkan data faktual yang dapat dipertanggungjawabkan kebenarannya. Sedangkan, pernyataan-pernyataan prospektif dalam Laporan Tahunan ini dibuat berdasarkan berbagai asumsi mengenai kondisi terkini dan kondisi mendatang Perseroan, serta lingkungan bisnis yang terkait, sehingga dapat mengakibatkan perkembangan aktual secara material berbeda dari yang dilaporkan. Oleh karena itu, Perseroan tidak menjamin bahwa pernyataan atau informasi prospektif tersebut menjadi dasar utama dalam pengambilan keputusan ataupun akan membawa hasil tertentu sesuai harapan.

The 2017 Annual Report of PT Sinar Mas Multiartha Tbk (hereinafter referred to as the Company) is prepared based on the Company's performance result within the period from 1 January 2017 to 31 December 2017. This Annual Report is prepared based on, among others, Financial Services Authority Regulation No. 29/POJK.04/2016 on Annual Report of Issuers or Public Companies with the contents in accordance with the Circular Letter of Financial Services Authority No. 30/SEOJK.04/2016 on Forms and Contents of Annual Report of Issuers or Public Companies.

This Annual Report contains statements of financial condition, operating result, strategies, policies, plan and projection, and the Company's objectives. Statements related to the realization of financial performance, operational results, strategies, and policies are prepared based on factual data that can be accounted for its accuracy. Meanwhile, the prospective statements in this Annual Report are made based on various assumptions regarding the current and future conditions of the Company, as well as the relevant business environment, so as to result in actual progress that is materially different from those reported. Therefore, the Company does not guarantee that such prospective statements or information become the main foundation in decision making or whether they will bring certain results as expected.



Laporan Tahunan 2017 PT Sinar Mas Multiartha Tbk merupakan Laporan Tahunan ke-21 yang diterbitkan Perseroan. Tujuan utama Laporan Tahunan ini disusun adalah untuk meningkatkan keterbukaan informasi Perseroan kepada para pemangku kepentingan. Selain itu, Laporan Tahunan ini juga disusun untuk memenuhi ketentuan pelaporan hasil kinerja Perseroan kepada regulator.

Laporan Tahunan ini disajikan dalam 2 bahasa, yaitu Bahasa Indonesia dan Bahasa Inggris dengan menggunakan jenis dan ukuran huruf yang mudah dibaca.

Laporan Tahunan ini tersedia dalam bentuk cetakan dengan kualitas yang baik, serta dalam bentuk elektronik yang dapat dilihat dan diunduh di website resmi Perseroan, yaitu www.sinarmasmultiartha.com.

Perseroan berharap agar Laporan Tahunan ini dapat memberikan informasi yang lengkap, transparan, relevan, dan bermanfaat bagi seluruh pemangku kepentingan Perseroan.

The 2017 Annual Report of Sinar Mas Multiartha is the 21st Annual Report published by the Company. The main objective of the preparation of this Annual Report is to increase the openness of the Company's information to the Stakeholders. Furthermore, this Annual Report is also prepared to meet the regulation on performance reporting of the Company to the regulator.

This Annual Report is presented in 2 languages, Bahasa Indonesia and English, by using font type and size that are easily readable. This Annual Report is available in print with good quality, and in electronic form that can be viewed and downloaded on the official website of the Company, which is www.sinarmasmultiartha.com.

The Company expects that this Annual Report can provide information that is complete, transparent, relevant, and useful to all Stakeholders of the Company.

Embracing Opportunities Ahead



- ii **Sanggahan dan Batasan Tanggung Jawab**
Disclaimer and Limit of Liability
- 1 **Tentang Laporan Tahunan 2017 PT Sinar Mas Multiartha Tbk**
About the 2017 Annual Report of PT Sinar Mas Multiartha Tbk

05 Kilas Kinerja 2017 2017 Performance Highlights

- 6 **Ikhtisar Keuangan**
Financial Highlights
- 8 **Grafik Ikhtisar Kinerja Keuangan**
Financial Highlights Graphic
- 9 **Ikhtisar Saham**
Stock Highlights
- 10 **Peristiwa Penting**
Significant Event
- 13 **Penghargaan 2017**
2017 Awards

15 Laporan Manajemen Management Report

- 16 **Laporan Dewan Komisaris**
The Board of Commissioners Report
- 22 **Laporan Direksi**
The Board of Directors Report
- 28 **Profil Dewan Komisaris**
Board of Commissioners Profile
- 33 **Profil Direksi**
Board of Directors Profile

39 Profil Perusahaan Company Profile

- 40 **Identitas Perusahaan**
Corporate Identity
- 41 **Riwayat Singkat**
Brief History
- 42 **Jejak Langkah**
Milestone
- 45 **Visi, Misi, dan Nilai Perusahaan**
Vision, Mission, and Corporate Values
- 46 **Bidang Usaha**
Line of Business
- 47 **Struktur Organisasi**
Organizational Structure
- 48 **Struktur Korporasi**
Corporate Structure

- 50 **Informasi Entitas Anak**
Information of the Subsidiaries
- 99 **Alamat Perusahaan dan Entitas Anak**
Address of the Company and its Subsidiaries
- 101 **Lembaga Penunjang Pasar Modal**
Capital Market Supporting Institutions
- 102 **Informasi Bagi Pemodal**
Information for Investors
- 102 **Komposisi Pemegang Saham**
Shareholders Composition
- 103 **Kepemilikan Saham Dewan Komisaris dan Direksi**
Share Ownership of Board of Commissioners and Board of Directors
- 104 **Pemegang Saham Utama dan Pengendali**
Main and Controlling Shareholders
- 104 **Program Kepemilikan Saham oleh Karyawan dan/atau Manajemen**
Employee and/or Management Stock Allocation
- 105 **Kronologi Pencatatan Saham**
Chronology of Share Listing
- 107 **Kebijakan dan Pembagian Dividen**
Dividend Policy and Distribution
- 107 **Kronologi Pencatatan Efek Lainnya**
Chronology of Other Securities Listing
- 108 **Akses Informasi**
Information Access
- 109 **Sumber Daya Manusia**
Human Resources
- 109 **Pengelolaan SDM**
Human Resources Management
- 110 **Rekrutmen**
Recruitment
- 110 **Komposisi SDM**
HR Composition
- 110 **Pengembangan Kualitas**
Quality Development
- 110 **Penilaian Kinerja**
Performance Assessment
- 111 **Pengembangan Karir**
Career Development
- 111 **Remunerasi dan Kesejahteraan**
Remuneration and Welfare
- 111 **Rencana Pengembangan Pengelolaan SDM 2018**
2018 Human Resources Management Development Plan

Daftar Isi

Table of Contents

113 Analisis dan Pembahasan Manajemen / Management Discussion and Analysis

- 114 Tinjauan Ekonomi
Economic Overview
- 116 Tinjauan Industri
Industrial Overview
- 118 Tinjauan Kinerja Operasional
Operational Performance
Overview
- 122 Tinjauan Keuangan
Financial Overview
- 122 Laporan Posisi Keuangan
Konsolidasian
Consolidated Statement of
Financial Position
- 125 Laporan Laba (Rugi)
Komprehensif Konsolidasian
Consolidated Statement of
Comprehensive Income
(Loss)
- 129 Laporan Arus Kas
Konsolidasian
Consolidated Statements of
Cash Flow
- 130 Rasio Keuangan
Financial Ratios
- 132 Struktur Permodalan
Capital Structure
- 132 Investasi Barang Modal
Capital Goods Investment
- 133 Ikatan Material Terkait
Investasi Barang Modal
Material Commitment
Related to Good Investment
- 134 Informasi Material Mengenai
Investasi, Ekspansi, Divestasi,
Akuisisi, dan Restrukturisasi
Utang/Modal
Material Information on
Investment, Expansion,
Divestment, Acquisition, and
Debt/Capital Restructuring
- 135 Transaksi Material yang
Mengandung Benturan
Kepentingan atau Transaksi
dengan Pihak Berelasi
Material Transactions
Containing Conflict of
Interest or Related Party
Transactions
- 136 Komitmen dan Kontijensi
Commitments and
Contingencies
- 137 Instrumen Keuangan
Derivatif dan Aktivitas
Lindung Nilai
Derivative Financial
Instruments and Hedging
Activities

- 138 Prospek Usaha
Business Prospects
- 138 Strategi Usaha
Business Strategy
- 139 Informasi Material Setelah
Tanggal Laporan Akuntan
Material Information After
the Accountant's Reporting
Date
- 140 Perubahan Peraturan
Perundang-Undangan
Changes in Laws and
Regulations
- 140 Perubahan Kebijakan
Akuntansi
Changes in Accounting
Policies

143 Tata Kelola Perusahaan / Good Corporate Governance

- 144 Komitmen dan Penerapan GCG
Commitment and
Implementation of GCG
- 146 Penerapan Pedoman Tata Kelola
Perusahaan Terbuka
Implementation of Guidelines of
Corporate Governance for Public
Company
- 148 Rapat Umum Pemegang Saham
General Meeting of Shareholders
- 157 Dewan Komisaris
Board of Commissioners
- 162 Direksi
Board of Directors
- 167 Komite Audit
Audit committee
- 171 Fungsi Nominasi dan Remunerasi
Nomination and Remuneration
Function
- 172 Sekretaris Perusahaan
Corporate Secretary
- 173 Audit Internal
Internal Audit
- 175 Sistem Pengendalian Internal
Internal Control System
- 176 Sistem Manajemen Risiko
Risk Management System
- 179 Tata Kelola Teknologi Informasi
Information Technology
Governance
- 179 Kode Etik
Code of Conduct

- 181 Budaya Perusahaan
Corporate Culture
- 182 Pengendalian Gratifikasi
Gratification Control
- 182 Pemberian Dana untuk Kegiatan
Sosial Politik
Provision of Funds for Social and
Political Activities
- 182 Perkara Penting dan Sanksi
Administratif
Significant Cases and
Administrative Sanctions
- 183 *Whistleblowing System*
Whistleblowing System

188 Tanggung Jawab Sosial Perusahaan / Corporate Social Responsibility

- 188 Tanggung Jawab Terhadap
Lingkungan Hidup
Responsibility to the Environment
- 190 Tanggung Jawab Terhadap
Ketenagakerjaan
Responsibility to the Employment
- 191 Tanggung Jawab Terhadap Sosial
Kemasyarakatan
Responsibility to the Social
Community
- 201 Tanggung Jawab Terhadap
Pelanggan
Responsibility to Costumers
- 203 Surat Pernyataan Dewan
Komisaris dan Direksi
Tentang Tanggung Jawab
atas Laporan Tahunan 2017
PT Sinar Mas Multiartha Tbk
Statement of Board of
Directors and Board of
Commissioners
on the Responsibility for the
2017 Annual Report of PT
Sinar Mas Multiartha Tbk
Laporan Keuangan
Financial Report





KILAS KINERJA 2017

2017 Performance Highlights

Ikhtisar Keuangan

Financial Highlights

(dalam jutaan Rupiah / in million Rupiah)

Deskripsi	2017	2016	2015	Description
Posisi Keuangan Konsolidasian / Consolidated Financial Positions				
Aset				Aset
Kas dan Bank	4,351,508	4,190,435	4,126,277	Cash and Banks
Efek yang Dibeli dengan Janji Jual Kembali	120,764	-	-	Securities Purchased Under Agreement to Resell
Investasi Jangka Pendek	50,581,061	39,041,423	25,451,926	Short-Term Investments
Piutang Pembiayaan Konsumen	1,520,255	804,682	439,570	Consumer Financing Receivables
Piutang Sewa Pembiayaan	3,567	4,916	81,017	Financing Lease Receivables
Tagihan Anjak Piutang	3,979,434	2,502,524	1,828,472	Factoring Receivables
Piutang Premi dan Reasuransi	726,170	506,570	682,409	Premium and Reinsurance Receivables
Kredit	18,364,562	19,111,131	17,327,761	Loans
Tagihan Akseptasi	185,015	191,813	296,215	Acceptance Receivables
Aset Ijarah	270,604	228,869	57,025	Ijarah Assets
Piutang Perusahaan Efek	475,422	419,097	305,116	Receivable from Brokers
Piutang Lain-lain	2,549,192	615,764	660,732	Other Receivables
Aset Reasuransi	845,229	679,022	941,704	Reinsurance Assets
Investasi dalam Saham	918,460	872,333	317,304	Investment in Share of Stock
Properti Investasi	166,213	170,855	178,068	Investment Properties
Aset Tetap	2,529,926	3,449,890	3,160,220	Property and Equipment
Agunan yang Diambil Alih	570,565	537,595	80,936	Foreclosed Assets
Aset Pajak Tangguhan	71,110	59,359	67,659	Deferred Tax Assets
Aset Lain-lain	857,731	704,909	841,598	Other Assets
Total Aset	89,086,788	74,091,187	56,844,009	Total Assets
Liabilitas				Liabilitas
Simpanan dan Simpanan dari Bank Lain	23,744,668	25,345,112	22,661,032	Deposits and Deposits from Other Banks
Efek yang Dijual dengan Janji Beli Kembali	-	-	145,009	Securities Sold with under Agreement to Repurchase
Utang Asuransi	691,536	500,866	588,260	Insurance Payable
Premi Diterima Dimuka	1,119,271	911,680	954,165	Premium Received in Advance
Liabilitas Manfaat Polis Masa Depan	4,857,986	6,660,143	7,056,230	Future Policy Benefit Liability
Dana Pemegang Polis - Unit Link	24,832,669	13,058,212	1,201,024	Segregated Funds Contract Liabilities - Unit Link
Liabilitas Kontrak Asuransi	84,601	69,789	72,704	Insurance Contract Liability
Premi Belum Merupakan Pendapatan dan Estimasi Liabilitas Klaim	1,949,984	1,747,606	2,034,021	Unearned Premium and Estimated Claim Liability
Liabilitas Akseptasi	172,460	176,810	139,840	Acceptance Payables
Utang Perusahaan Efek	430,628	388,424	219,009	Payables to Brokers
Utang Pajak	152,099	172,967	70,243	Taxes Payables
Beban Akrua	221,840	184,659	148,171	Accrued Expenses
Surat Berharga yang Diterbitkan	1,985,631	1,340,409	895,486	Securities Issued
Pinjaman yang Diterima	2,705,859	1,495,469	1,192,665	Received Loans
Liabilitas Pajak Tangguhan	151,776	137,766	116,712	Deferred Tax Liabilities
Liabilitas Imbalan Kerja Jangka Panjang	341,024	277,698	249,598	Long-Term Employee Benefits Liability

Deskripsi	2017	2016	2015	Description
Cadangan Bagi Hasil Peserta	13,576	11,836	4,901	Reserve for Profit Sharing Distribution to Participants
Liabilitas Lain-Lain	2,684,873	1,336,872	849,372	Other Liabilities
Total Liabilitas	66,140,481	53,816,318	38,598,442	Total Liabilities
Ekuitas				Equity
Modal Dasar	1,334,891	1,334,891	1,333,891	Authorized Capital
Tambahan Modal Disetor - Bersih	1,647,520	1,647,520	1,491,703	Additional Paid-Up Capital - Net
Komponen Ekuitas Lainnya	3,587,086	2,842,744	2,802,525	Other Equity Components
Saldo Laba	16,715,554	14,562,597	13,062,937	Retained Earnings
Ditentukan Penggunanya	791,607	791,607	791,607	Appropriated
Tidak Ditentukan Penggunanya	9,354,450	7,945,835	6,643,211	Unappropriated
Kepentingan Non Pengendali	6,230,753	5,712,272	5,182,630	Non-Controlling Interests
Total Ekuitas	22,946,307	20,274,869	18,245,567	Total Equity
Labanya (Rugi) dan Penghasilan Komprehensif Lain Konsolidasian / Consolidated Profit (Loss) and Other Comprehensive Income				
Pendapatan	32,883,257	30,532,724	14,107,712	Income
Beban	30,784,422	28,650,242	14,985,344	Expenses
Labanya (Rugi) Sebelum Pajak	2,098,835	1,882,482	(877,632)	Profit (Loss) Before Tax
Beban Pajak	260,378	236,362	115,221	Tax Expenses
Labanya (Rugi) Tahun Berjalan	1,838,457	1,646,120	(992,853)	Profit (Loss) for the Current Year
Penghasilan (Rugi) Komprehensif Lain	905,026	226,120	(8,225)	Other Comprehensive Income (Loss)
Jumlah Penghasilan (Rugi) Komprehensif	2,743,483	1,872,240	(1,001,078)	Total Comprehensive Income (Loss)
Labanya Bersih Tahun Berjalan Teratribusikan kepada:				Profit (Loss) for the Current Year Attributable to:
Pemilik Entitas Induk	1,444,020	1,313,076	(125,466)	Owners of the Company
Kepentingan Non Pengendali	394,437	333,044	(867,387)	Non-Controlling Interests
Penghasilan Komprehensif Tahun Berjalan diatribusikan kepada:				Comprehensive Income for the Current Year Attributable to:
Pemilik Entitas Induk	2,167,736	1,417,670	(127,139)	Owners of the Company
Kepentingan Non Pengendali	575,747	454,570	(873,939)	Non-Controlling Interests
Labanya (Rugi) Bersih per Saham Dasar (Rupiah penuh)	227	206	(20)	Net Earnings (Loss) per Share (in full Rupiah)
Arus Kas Konsolidasian / Consolidated Cash Flows				
Arus Kas Dari (Digunakan Untuk) Aktivitas Operasi	(1,081,760)	817,260	1,270,073	Cash Flows from (for) Operating Activities
Arus Kas Dari (Digunakan Untuk) Aktivitas Investasi	707,023	(892,397)	(648,256)	Cash Flows from (for) Investing Activities
Arus Kas Dari Aktivitas Pendanaan	1,364,236	548,556	594,061	Cash Flows from Financing Activities
Rasio Keuangan / Financial Ratios				
Rasio Labanya Terhadap Total Aset (ROA)	2.06%	2.22%	(1.76%)	Return on Assets (ROA)
Rasio Labanya Terhadap Total Ekuitas (ROE)	8.01%	8.12%	(5.45%)	Return on Equity (ROE)
Rasio Liabilitas terhadap Aset	74.24%	72.64%	67.64%	Liabilities to Asset Ratio
Rasio Liabilitas terhadap Ekuitas	288.24%	265.43%	209.02%	Liabilities to Equities Ratio
Rasio Labanya Bersih terhadap Pendapatan	5.59%	5.39%	(7.10%)	Ratio of Net Profit to Income
Rasio Beban Operasional Terhadap Pendapatan Operasional (BOPO)	93.62%	93.83%	106.22%	Ratio of Operating Expense to Operating Income (BOPO)

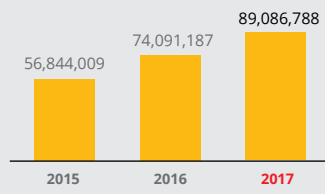
Grafik Ikhtisar Kinerja Keuangan

Financial Highlights Graphic

Aset

Assets

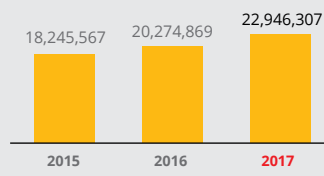
(dalam jutaan Rupiah / in million Rupiah)



Ekuitas

Equities

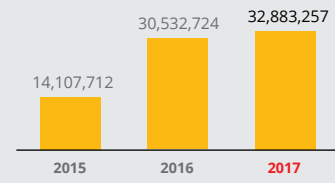
(dalam jutaan Rupiah / in million Rupiah)



Pendapatan

Income

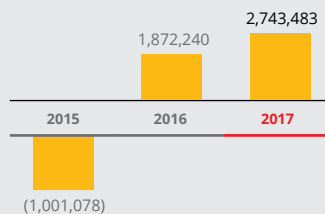
(dalam jutaan Rupiah / in million Rupiah)



Jumlah Penghasilan (Rugi) Komprehensif

Total Comprehensive Income (Loss)

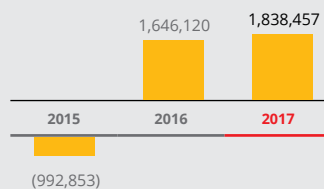
(dalam jutaan Rupiah / in million Rupiah)



Laba (Rugi) Tahun Berjalan

Profit (Loss) for the Current Year

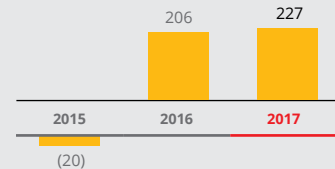
(dalam jutaan Rupiah / in million Rupiah)



Laba (Rugi) Bersih Per Saham

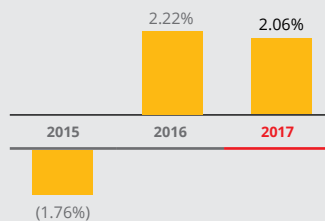
Net Earnings (Loss) Per Share

(dalam Rupiah penuh / in full Rupiah)



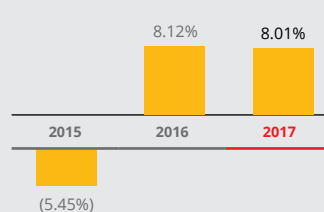
Rasio Laba Terhadap Total Aset (ROA)

Return on Assets (ROA)



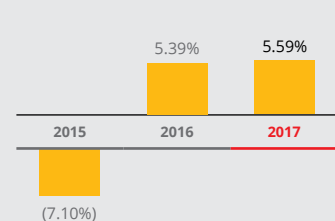
Rasio Laba Terhadap Total Ekuitas (ROE)

Return on Equities (ROE)



Rasio Laba Bersih Terhadap Pendapatan

Ratio of Net Profit to Income

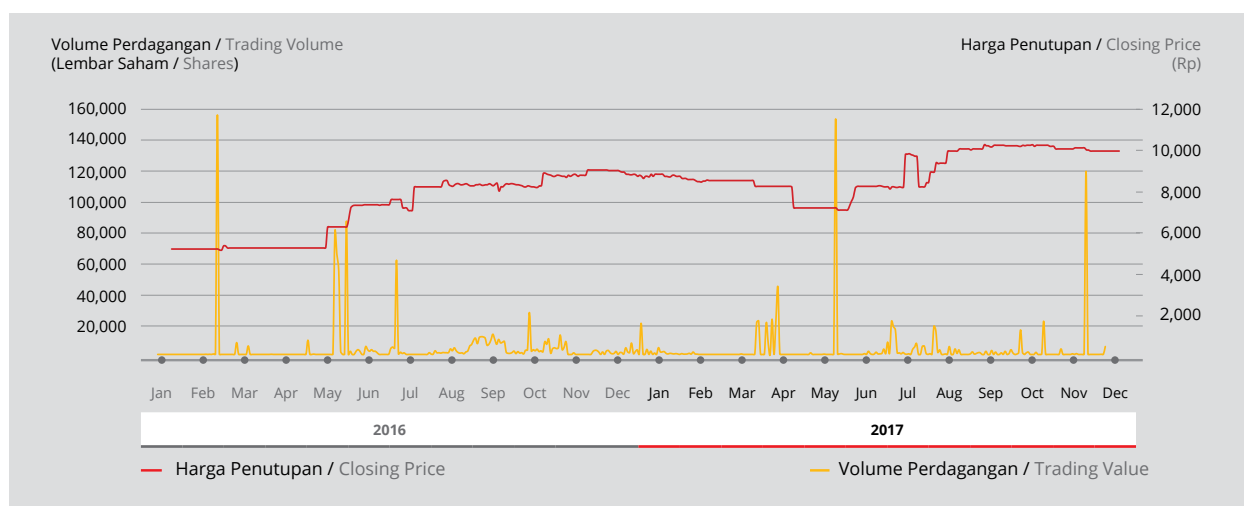


Ikhtisar Saham

Stock Highlights

Periode Period	Harga Price			Jumlah Saham Beredar Number of Outstanding Shares	Volume Perdagangan Transaction Volume	Kapitalisasi Pasar Market Capitalization
	Tertinggi Highest	Terendah Lowest	Penutupan Closing			
Tahun / Year	2017					
Januari / January	8,600	8,200	8,550	6,367,664,717	52,200	54,443,533,330,350
Februari / February	8,550	8,200	8,300	6,367,664,717	12,200	52,851,617,151,100
Maret / March	0	0	8,300	6,367,664,717	0	52,851,617,151,100
April / April	8,025	8,025	8,025	6,367,664,717	91,000	51,100,509,353,925
Mei / May	8,025	7,000	7,000	6,367,664,717	65,700	44,573,653,019,000
Juni / June	8,025	6,900	8,025	6,367,664,717	150,200	51,100,509,353,925
Juli / July	9,575	7,900	9,575	6,367,664,717	73,600	60,970,389,665,275
Agustus / August	9,900	8,000	9,700	6,367,664,717	67,500	61,766,347,754,900
September / September	10,000	9,750	9,975	6,367,664,717	17,300	63,517,455,552,075
Oktober / October	10,200	9,900	9,975	6,367,664,717	31,400	63,517,455,552,075
November / November	9,975	9,800	9,850	6,367,664,717	28,400	62,721,497,462,450
Desember / December	9,750	9,700	9,700	6,367,664,717	121,900	61,766,347,754,900

Tahun / Year	2016					
Januari / January	5,050	5,050	5,050	6,367,664,717	-	-
Februari / February	5,200	5,000	5,100	6,367,664,717	152,000	775,200,000
Maret / March	5,100	5,100	5,100	6,367,664,717	12,900	65,790,000
April / April	5,100	5,100	5,100	6,367,664,717	100	510,000
Mei / May	7,100	6,500	7,100	6,367,664,717	203,100	1,363,417,500
Juni / June	7,400	7,000	7,400	6,367,664,717	113,300	801,050,000
Juli / July	8,000	6,875	8,000	6,367,664,717	75,300	522,125,000
Agustus / August	8,300	7,800	8,100	6,367,664,717	21,100	170,112,500
September / September	8,200	7,800	8,125	6,367,664,717	134,300	1,086,352,500
Oktober / October	8,650	7,575	8,575	6,367,664,717	88,900	721,692,500
November / November	8,800	8,425	8,800	6,367,664,717	78,500	668,732,500
Desember / December	8,800	8,575	8,575	6,367,664,717	18,800	163,770,000



Peristiwa Penting

Significant Events



11 Januari 2017 / 11 January 2017

Sinar Mas Multiartha melakukan penyertaan modal/investasi pada PT Asuransi Simas Jiwa Syariah dengan nilai penyertaan Rp75 miliar.

Sinar Mas Multiartha invested in PT Asuransi Simas Jiwa Syariah with investment value of Rp75 billion.

20 Januari 2017 / 20 January 2017

Asuransi Simas Jiwa menandatangani Nota Kesepahaman (*Memorandum of Understanding*) dengan Bank of China, Jakarta Branch

Asuransi Simas Jiwa signed a Memorandum of Understanding with Bank of China, Jakarta Branch

6 Februari 2017 / 6 February 2017

Sinar Mas Multifinance melakukan penerbitan MTN Sinar Mas Multifinance II Tahap I Tahun 2017 pada dengan nilai emisi Rp500 miliar dan hanya diperdagangkan secara terbatas.

Sinar Mas Multifinance issued MTN Sinar Mas Multifinance II Phase I Year 2017 with an emission value of Rp500 billion and was only traded in a limited manner.



9 Maret 2017 / 9 March 2017

Asuransi Sinar Mas mengeluarkan produk baru, yaitu Simas Sehat Gold dan Simas Sehat Executive dengan fasilitas "cashless".

Asuransi Sinar Mas releases new products, namely Simas Sehat Gold and Simas Sehat Executive with "cashless" facility.

6 April 2017 / 6 April 2017

Sinar Mas Multiartha melakukan tambahan setoran modal kepada PT Pasar Dana Pinjaman sebesar Rp2,5 miliar.

Sinar Mas Multiartha paid additional capital to PT Pasar Dana Pinjaman amounting to Rp2.5 billion.

April 2017 / April 2017

Sinarmas MSIG Life menjalin kerja sama dengan Bank BJB dan meluncurkan produk SMiLe Optima Link.

Sinarmas MSIG Lifecooperated with Bank BJB and launched SMiLe Optima Link product.

9 Mei 2017 / 9 May 2017

Sinar Mas Multiartha melakukan tambahan setoran modal kepada PT AB Sinar Mas Multifinance sebesar Rp220 miliar.

Sinar Mas Multiartha paid additional capital to PT AB Sinar Mas Multifinance amounting to Rp220 billion.

9 Mei 2017 / 9 May 2017

Sinarmas MSIG Life meluncurkan produk Simas Kid Insurance dengan Bank Sinarmas.

Sinarmas MSIG Life launched Simas Kid Insurance product with Bank Sinarmas.

24 Mei 2017 / 24 May 2017

Sinar Mas Multiartha menerima penghargaan *Most Valuable Brands 2017* yang diselenggarakan oleh Brand Finance.

Sinar Mas Multiartha received the Most Valuable Brands 2017 award, organized by Brand Finance.

September 2017 / September 2017

Sinarmas MSIG Life meresmikan kerja sama perdana dengan Bank Bukopin dan distribusi telemarketing dengan Bank BTN. Selain itu, Sinarmas MSIG Life juga meluncurkan produk Smart Plan Protection, Smart Life Protection Smart Accident Care, Smart Hospital Care, Smart Life Care dan Smart Medical Care..

Sinarmas MSIG Life inaugurated its initial partnership with Bank Bukopin and telemarketing distribution with Bank BTN. In addition, Sinarmas MSIG Life also launched products of Smart Plan Protection, Smart Life Protection Smart Accident Care, Smart Hospital Care, Smart Life Care, and Smart Medical Care.

22 Juni 2017 / 22 June 2017

Sinar Mas Multiartha melakukan tambahan setoran modal kepada PT AB Sinar Mas Multifinance sebesar Rp30 miliar.

Sinar Mas Multiartha paid additional capital to PT AB Sinar Mas Multifinance amounting to Rp30 billion.

**7 Juli 2017 / 7 July 2017**

Sinar Mas Multiartha melakukan penyertaan modal/ investasi sebanyak 3.000 lembar saham pada PT Reasuransi Nusantara Makmur atau sebesar Rp3 miliar.

Sinar Mas Multiartha invested 3,000 shares in PT Reasuransi Nusantara Makmur or equaling to Rp3 billion.

7 Juli 2017 / 7 July 2017

Sinar Mas Multifinance melakukan penerbitan MTN Sinar Mas Multifinance III Tahap I tahun 2017 pada 7 Juli 2017 dengan nilai emisi Rp500 miliar.

Sinar Mas Multifinance issued MTN Sinar Mas Multifinance III Phase I Year 2017 on 7 July 2017 with an emission value of Rp500 billion.

13 Oktober 2017 / 13 October 2017

Sinar Mas Multiartha melakukan pembelian saham sebanyak 14.000 lembar saham PT Asuransi Simas Net atau sebesar Rp14 miliar dari PT Asuransi Sinar Mas dan melakukan tambahan setoran modal kepada PT Asuransi Simas Net tersebut sebesar Rp7,5 miliar.

Sinar Mas Multifinance melakukan akuisisi terhadap PT Asuransi Simas Net dengan nilai emisi sebesar Rp127,5 miliar.

Sinar Mas Multiartha purchased 14,000 shares of PT Asuransi Simas Net or amounting to Rp14 billion from PT Asuransi Sinar Mas and made additional capital injection to PT Asuransi Simas Net for Rp7.5 billion.

Sinar Mas Multifinance acquired PT Asuransi Simas Net with emission value of Rp127.5 billion.

18 Oktober 2017 / 18 October 2017

Sinar Mas Multiartha melakukan tambahan setoran modal kepada PT Sinar Mas Multifinance sebesar Rp150 miliar.

Sinar Mas Multiartha paid additional capital to PT Sinar Mas Multifinance amounting to Rp150 billion.

25 Oktober 2017 / 25 October 2017

Asuransi Simas Jiwa menandatangani MOU dengan JD.ID dan PasarPolis.com.

Asuransi Simas Jiwa signed MOU with JD.ID and PasarPolis.com.

27 Oktober 2017 / 27 October 2017

Asuransi Sinar Mas menjalin kerja sama dengan PT PPA Finance untuk penyediaan asuransi bagi para debitur.

Asuransi Sinar Mas cooperated with PT PPA Finance to provide insurance for debtor.

27 Oktober 2017 / 27 October 2017

Asuransi Sinar Mas Menjalinkan kerja sama dengan Politeknik Ilmu Pelayaran Semarang untuk memberikan layanan perlindungan asuransi kecelakaan diri dan asuransi kesehatan bagi tarunan-taruni atau peserta didik.

Asuransi Sinar Mas cooperated with Polytechnic of Semarang Shipping Sciences to provide personal accident insurance and health insurance services for students or learners.

Oktober 2017 / October 2017

Sinar Mas MSIG Life meluncurkan produk SMiLe Kid, SMiLe Life Care Plus, SMiLe Link Investa dan SMiLe Link Plus yang bermitra dengan Bank BJB. Perseroan juga meluncurkan produk SMiLe Premium Link dan Jempol Link yang bermitra dengan Bank Jatim.

Sinar Mas MSIG Life launched products of SMiLe Kid, SMiLe Life Care Plus, SMiLe Link Investa, and SMiLe Link Plus in partnership with Bank BJB. The Company also launched SMiLe Premium Link and Jempol Link products in partnership with Bank Jatim.

**15 November 2017 / 15 November 2017**

Asuransi Sinar Mas menjalin kerja sama dengan atradius dalam hal asuransi kredit perdagangan.

Asuransi Sinar Mas cooperated with atradius in regard of trade credit insurance.

20 November 2017 / 20 November 2017

Sinar Mas Multiartha melakukan penyertaan modal/investasi pada PT Dana Pinjaman Inklusif sebesar Rp55 juta.

Sinar Mas Multiartha invested to PT Dana Pinjaman Inklusif for Rp55 million.

November 2017 / November 2017

Sinar Mas Multifinance membuka Unit Usaha Syariah yang menyediakan produk pembiayaan berdasarkan prinsip syariah.

Sinar Mas Multifinance opened Sharia Business Unit providing financing products based on sharia principles.

November 2017 / November 2017

AB Sinar Mas Multifinance melakukan pembelian saham PT Kookmin Best Insurance Indonesia dari PT Asuransi Sinar Mas sehingga kepemilikan sahamnya menjadi sebesar Rp45 miliar.

AB Sinar Mas Multifinance purchased shares of PT Kookmin Best Insurance Indonesia from PT Asuransi Sinar Mas, therefore, the share ownership became Rp45 billion.

8 Desember 2017 / 8 December 2017

Sinar Mas Multiartha melakukan penyertaan modal pada PT Oriente Mas Sejahtera sebesar Rp5,05 miliar sehingga kepemilikan saham Perseroan menjadi sebesar 99,02%.

Sinar Mas Multiartha melakukan penyertaan modal pada PT Oriente Mas Sejahtera sebesar Rp5,05 miliar sehingga kepemilikan saham Perseroan menjadi sebesar 99,02%.

Penghargaan 2017

2017 Awards



**Ranked 56th, Most Valuable Indonesian Brands
2017 with a US\$85 million Brand Value &
A- Brand Rating / Ranked 56th, Most Valuable
Indonesian Brands 2017 with a US\$85 million Brand
Value & A- Brand Rating**

Penyelenggara / Organizer : Brand Finance





LAPORAN MANAJEMEN

Management Report

Laporan Dewan Komisaris

The Board of Commissioners Report

Indra Widjaja
Komisaris Utama
President Commissioner



**Pemegang Saham dan
Pemangku Kepentingan yang terhormat,
Syukur kepada Tuhan Yang Maha Kuasa atas bimbingan
dan rahmat-Nya sehingga kita dapat melewati tahun 2017
dengan baik. Prestasi-prestasi dan pencapaian kinerja yang
membangggakan juga dapat terus ditorehkan di tahun tersebut.
Hal ini menjadi semangat sekaligus motivasi bagi Perseroan
dan seluruh Entitas Anak untuk dapat terus menghasilkan yang
terbaik bagi semua pihak.**

Dear Honorable Shareholders and Stakeholders,
Praise to God Almighty for His guidance and blessings so that we could get through
the year 2017 well. Proud achievements and performance were also noted in
that year. This becomes the spirit and motivation for the Company and all of its
Subsidiaries to continue to produce the best for all parties.

Kinerja Ekonomi Tahun 2017

Pemulihan ekonomi global dan domestik terus berlanjut di tahun 2017. Di tengah ekonomi global yang tumbuh 3,0%, ekonomi Indonesia mencapai pertumbuhan 5,07%. Baiknya ekonomi Indonesia ini terutama didukung dari pertumbuhan investasi barang modal dan ekspor barang dan jasa. Dari sisi produksi, pertumbuhan terjadi pada seluruh sektor lapangan usaha. Khusus sektor jasa keuangan dan asuransi mengalami pertumbuhan yang mencapai 5,48%.

Positifnya kinerja sektor jasa keuangan dan asuransi didukung oleh fleksibilitas sektor tersebut dalam mengikuti pergeseran pola hidup masyarakat Indonesia yang kini didominasi oleh kalangan milenial. Hal ini merupakan sebuah potensi besar bagi sektor jasa keuangan dan asuransi untuk

Economic Performance in 2017

Global and domestic economic recovery continued to happen in 2017. Amid the global economy that grew 3.0%, Indonesia's economy achieved 5.07% growth. The good of the Indonesian economy was mainly supported by the growth of investment in capital goods and exports of goods and services. In terms of production, growth occurs in all sectors of the business fields. In particular, financial services and insurance sector grew by 5.48%.

The positive performance of the financial services and insurance sectors was supported by the flexibility of these sectors in following the shifting lifestyle of Indonesian society which is now dominated by the millennials. This is a great potential for the financial services and insurance

mengembangkan produk yang dapat mengakomodasi kebutuhan baru. Selain itu, stabilitas pertumbuhan sektor jasa keuangan dan asuransi, juga didukung oleh beberapa program strategis Otoritas Jasa Keuangan, seperti program literasi keuangan, imbauan kepada masyarakat terhadap entitas yang tidak memiliki izin usaha penawaran produk dan investasi, serta mendorong penguatan infrastruktur pengawasan dan perizinan agar lebih efektif dan efisien. Otoritas Jasa Keuangan juga meluncurkan proses perizinan penerbitan obligasi yang telah dipercepat, dari 105 hari menjadi 22 hari kerja.

Upaya tersebut membawa dampak positif bagi kinerja jasa keuangan yang mencatatkan dana pihak ketiga (DPK) perbankan sebesar Rp5.289 triliun atau tumbuh 9,35%. Kredit perbankan juga mencapai Rp4.782 triliun atau tumbuh 8,35% sebagai dampak turunan dari tren penurunan suku bunga. Dari sisi sektor asuransi umum, pendapatan premi asuransi umum mencapai Rp63,1 triliun atau tumbuh 2,7% dibandingkan tahun 2016, yaitu Rp61,9 triliun. Demikian pula dengan asuransi jiwa yang mencatatkan pendapatan premi sebesar Rp195,7 triliun, naik 17,2% dibandingkan tahun 2016 sebesar Rp167,0 triliun. Hal ini disebabkan oleh meningkatnya total premi bisnis baru dan premi lanjutan yang berdampak pada pertumbuhan premi asuransi jiwa. Pertumbuhan premi juga didorong meningkatnya pendapatan premi dari saluran distribusi bancassurance yang meningkat 24,1% dan berkontribusi sebesar 49,5%.

Baiknya kondisi sektor jasa keuangan dan asuransi tersebut sejalan dengan baiknya pencapaian pendapatan Perseroan di segmen *underwriting* asuransi; pembiayaan konsumen, piutang sewa pembiayaan dan anjak piutang; jasa biro administrasi efek; jasa penjaminan emisi dan perantara pedagang efek, serta jasa manajer investasi; serta perbankan. Kelima segmen usaha tersebut mencatatkan pertumbuhan pendapatan dari tahun 2016. Sedangkan, segmen pembangunan, perdagangan, dan jasa mencatatkan sedikit penurunan. Meskipun demikian, kinerja seluruh segmen tetap memuaskan dengan berbagai hasil positif yang dicatatkan.

Penilaian Terhadap Kinerja Direksi dan Implementasi Strategi

Dewan Komisaris memandang bahwa pencapaian Perseroan pada tahun 2017 tidak lepas dari peran pengelolaan perusahaan oleh Direksi yang dilakukan secara terintegrasi dengan manajemen Entitas Anak. Direksi telah mengimplementasikan langkah-langkah strategis, termasuk pada Entitas Anak, sehingga kinerja grup usaha Perseroan dapat terus bertumbuh dari tahun-tahun sebelumnya.

Direksi secara konsisten dan berkala membangun komunikasi yang efektif dengan Dewan Komisaris serta manajemen Entitas Anak agar Visi dan Misi, serta tujuan

sectors to develop products that can accommodate new needs. Furthermore, the stability of growth in financial services and insurance sectors was supported by several strategic programs of the Financial Services Authority, such as financial literacy programs, public appeals to entities that do not have business licenses to offer products and investment, and encouraging the strengthening of monitoring infrastructure and licensing to be more effective and efficient. The Financial Services Authority also launched an accelerated bond issuance license process, from 105 days to 22 working days.

These efforts brought positive impact on the performance of financial services that recorded third party funds (DPK) of banking for Rp5,289 trillion or 9.35% growth. This banking credit reached Rp4,782 trillion or grew 8.35% as a result of the interest rate decline. In regard of general insurance sector, the general insurance premium income reached Rp63.1 trillion or grew 2.7% compared to that of 2016, which was Rp61.9 trillion. Similarly, life insurance also recorded premium income of Rp195.7 trillion, an increase of 17.2% compared to that of 2016 amounting to Rp167.0 trillion. This was due to the increase in total premium of new business and continued premium affecting the growth of life insurance premium. Premium growth was also boosted by higher premium income from bancassurance distribution channel, which grew by 24.1% and contributed for 49.5%.

The good condition of the financial services and insurance sector is in line with the good achievement of the Company's revenue in the insurance underwriting segment; consumer financing, finance lease receivables, and factoring; securities administration bureau services; underwriting and broker dealer services, as well as investment manager services; and banking. The five business segments recorded revenue growth from 2016. Meanwhile, the development, trade, and services segment recorded a slight decrease. Nevertheless, the performance of all segments remains satisfying with various positive results recorded.

Performance Assessment of The Board of Directors and Strategy Implementation

The Board of Commissioners considers that the Company's achievement in 2017 could not be separated from the role of corporate management by the Board of Directors which is done in an integrated manner with the Management of the Subsidiaries. The Board of Directors has implemented strategic measures, including the Subsidiaries, so that the Group's business performance can continue to grow from the previous years.

The Board of Directors consistently and periodically establishes effective communication with the Board of Commissioners and the Management of the Subsidiaries so

strategis Perseroan dapat diimplementasikan pada semua lingkup usaha yang dijalankan Perseroan. Penerapannya pun dipantau secara berkelanjutan oleh Direksi guna memastikan seluruh grup usaha dapat tumbuh secara bersama-sama, tidak ada yang tertinggal di belakang.

Atas upaya dan pencapaian tersebut, Dewan Komisaris mengapresiasi kinerja Direksi dan mengucapkan terima kasih yang tulus atas sumbangsih Direksi dan seluruh karyawan bagi kemajuan Perseroan. Semoga pencapaian yang baik ini dapat terus ditingkatkan pada masa-masa yang akan datang.

Pandangan atas Prospek Usaha

Terkait rencana pertumbuhan dan pengembangan usaha di tahun 2018, Dewan Komisaris telah melakukan penelaahan terhadap rencana kerja dan anggaran yang telah disusun Direksi. Dewan Komisaris memandang bahwa rencana kerja dan anggaran tersebut telah disusun secara tepat, reliabel, dan dapat dipertanggungjawabkan. Pertimbangan-pertimbangan yang komprehensif terkait perkembangan ekonomi dan industri tahun 2018, kemampuan Perseroan saat ini dan rencana pengembangan ke depan, serta perhitungan risiko dan upaya mitigasinya telah menyertai prospek dan target usaha tersebut.

Untuk mendukung pencapaiannya, Dewan Komisaris akan terus memberikan saran dan rekomendasi terbaik kepada Direksi. Dewan Komisaris siap sedia dalam membantu Direksi mengembangkan Perseroan untuk mencapai Visi dan Misi. Hal ini menjadi komitmen bersama dari seluruh anggota Dewan Komisaris.

Pandangan Atas Penerapan Tata Kelola Perusahaan

Dalam melaksanakan tugas pengawasan, Dewan Komisaris juga telah memperhatikan kecukupan dan kualitas penerapan tata kelola perusahaan (GCG) di Perseroan. Dewan Komisaris memandang bahwa penerapan GCG yang telah dilakukan sampai saat ini telah cukup memadai dan sesuai dengan kompleksitas usaha Perseroan. Penerapan GCG dilakukan sesuai dengan prinsip-prinsip GCG oleh seluruh insan Perseroan. Hal ini diikuti dengan penerapan pelaporan pelanggaran (WBS) apabila terdapat insan Perseroan yang bertindak di luar peraturan perusahaan dan perundang-undangan yang berlaku.

Melalui penerapan GCG secara konsisten dan tepat sasaran, Perseroan telah berhasil menjaga kesinambungan usaha Perseroan sampai dengan saat ini dan telah mampu menjadi salah satu grup usaha yang disegani di industri bisnis tanah air. Pencapaian ini juga menjadi kebanggaan bagi kami dan seluruh insan Perseroan. Oleh karena itu, penerapan GCG akan terus dievaluasi dan ditingkatkan agar hasil-hasil yang baik dapat terus dipetik manfaatnya dalam jangka panjang.

that the Vision and Mission, as well as the strategic objectives of the Company, can be implemented in all business scope of the Company. Its implementation is continuously monitored by the Board of Directors to ensure that all business groups can grow together, nothing is left behind.

For these efforts and achievements, the Board of Commissioners appreciates the performance of the Board of Directors and expresses sincere thanks to the Board of Directors and all employees for the progress of the Company. Hopefully this good achievement can be improved in the future.

Views on Business Prospects

Related to the business growth and development plan in 2018, the Board of Commissioners has reviewed the work plan and budget prepared by the Board of Directors. The Board of Commissioners considers that the work plan and budget have been properly prepared, reliable, and accountable. Comprehensive considerations related to economic and industrial development in 2018, the Company's current capabilities and future development plans, and the calculation of risks and mitigation measures, have accompanied these business prospects and targets.

To support its achievement, the Board of Commissioners will continue to provide the best advice and recommendations to the Board of Directors. The Board of Commissioners is available to assist the Board of Directors in developing the Company to achieve the Vision and Mission. This become a joint commitment of all members of the Board of Commissioners.

Views on Corporate Governance Implementation

In performing its supervisory duties, the Board of Commissioners has also considered the adequacy and quality of good corporate governance (GCG) implementation in the Company. The Board of Commissioners considers that GCG implementation that has been performed to date has been sufficient and in accordance with the Company's business complexity. GCG implementation is carried out in accordance with GCG principles by all of the Company's people. This is followed by the implementation of whistleblowing system (WBS) in the event of any Company's employee who acts outside the Company's regulations and applicable legislations.

Through consistent and well-targeted GCG implementation, the Company has also successfully maintained the Company's business continuity to date and has been able to become one of the respected business groups in the country's business industry. This achievement is also a pride for us and all of the Company's people. Therefore, GCG implementation will continue to be evaluated and improved so that good results can continue to be benefited in the long run.

Frekuensi dan Cara Pemberian Nasihat Kepada Direksi

Sepanjang tahun 2017, Dewan Komisaris telah memberikan arahan, saran, dan rekomendasi kepada Direksi melalui pelaksanaan rapat-rapat yang diadakan secara berkala di sepanjang tahun. Rapat tersebut khususnya rapat bersama Dewan Komisaris dan Direksi yang telah dilaksanakan sebanyak 4 kali. Di luar mekanisme rapat, Dewan Komisaris juga menelaah setiap laporan Direksi yang disampaikan kepada Dewan Komisaris ataupun melalui Komite Audit. Hasil penelaahan tersebut telah menjadi dasar pertimbangan bagi Dewan Komisaris dalam menyampaikan arahan.

Penilaian Terhadap Kinerja Komite di Bawah Dewan Komisaris

Dalam melakukan tugas pengawasan, Dewan Komisaris didukung oleh Komite Audit yang khususnya berperan dalam mengawasi dan menelaah informasi keuangan dan pengendalian internal di Perseroan. Dewan Komisaris memandang bahwa Komite Audit telah melakukan tugasnya dengan baik dan telah memberikan saran dan rekomendasi yang berkualitas kepada Dewan Komisaris. Oleh karena itu, Dewan Komisaris mengapresiasi dan mengucapkan terima kasih kepada Komite Audit atas upayanya bagi Perseroan di sepanjang tahun 2017.

Perubahan Komposisi Anggota Dewan Komisaris

Sepanjang tahun 2017, tidak terdapat perubahan jumlah dan keanggotaan Dewan Komisaris Perseroan.

Penutup

Melalui kesempatan ini, Dewan Komisaris mengucapkan terima kasih kepada seluruh pihak, khususnya kepada Pemegang Saham, yang telah memberikan dukungan dan kepercayaannya bagi kemajuan Perseroan di tahun 2017. Semoga pencapaian-pencapaian yang baik dapat terus dihasilkan Perseroan. Kami berharap kehadiran Perseroan dapat terus berdampak positif bagi pertumbuhan dan pembangunan ekonomi seluruh pihak.

Frequency and Mechanism to Give Advice to the Board of Directors

In 2017, the Board of Commissioners provided direction, advice, and recommendations to the Board of Directors through the implementation of periodic meetings held throughout the year. The meetings were in particular with the Board of Commissioners and the Board of Directors for four meetings. Outside the meeting mechanism, the Board of Commissioners also reviews each report of the Board of Directors submitted to the Board of Commissioners or through the Audit Committee. The review result has become the basis of consideration for the Board of Commissioners in delivering the direction.

Performance Assessment of Committees under the Board of Commissioners

In conducting supervisory duties, the Board of Commissioners is supported by the Audit Committee which in particular plays a role in monitoring and reviewing the Company's financial information and internal control. The Board of Commissioners considers that the Audit Committee has performed its duties well and has provided quality advice and recommendations to the Board of Commissioners. Therefore, the Board of Commissioners appreciates and is grateful to the Audit Committee for its efforts for the Company throughout 2017.

Change in The Composition of The Board of Commissioners

Throughout 2017, there was no change in the number and composition of the Company's Board of Commissioners.

Closing

Through this opportunity, the Board of Commissioners would like to thank all parties, especially to the Shareholders, who have given their support and trust to the Company's progress in 2017. Hopefully, good achievements will continue to be produced by the Company. We hope that the Company's presence can continue to positively impact the growth and economic development of all parties.

Jakarta, April 2018
Atas nama Dewan Komisaris
On behalf of the Board of Commissioners



Indra Widjaja
Komisaris Utama
President Commissioner



Burhanuddin Abdullah
Komisaris Independen
Independent Commissioner

Howen Widjaja
Komisaris
Commissioner

Indra Widjaja
Komisaris Utama
President Commissioner

Fuganto Widjaja
Komisaris
Commissioner

Robinson Simbolon
Komisaris Independen
Independent Commissioner

Laporan Direksi

The Board of Directors Report

Doddy Susanto
Direktur Utama
President Director



Pemegang Saham dan Pemangku Kepentingan yang terhormat,

Kami, segenap Direksi PT Sinar Mas Multiartha Tbk, bersyukur kepada Tuhan Yang Maha Kuasa atas pertolongan-Nya sehingga Perseroan dapat melewati tahun 2017 dengan hasil yang baik dan penghargaan yang membanggakan. Pencapaian ini menjadi motivasi yang baik bagi seluruh insan Perseroan untuk berkarya di tengah tantangan yang ada.

Dear Honorable Shareholders and Stakeholders,

We, the entire Board of Directors of PT Sinar Mas Multiartha Tbk, are very grateful to God Almighty for His blessings that the Company was able to go through the year 2017 with good results and proud achievement. Such achievement became good motivation for all of the Company's personnel to excel in their work in the midst of the challenges.

Kinerja Perusahaan

Pada tahun 2017, Perseroan mencatatkan pertumbuhan kinerja keuangan dari tahun sebelumnya. Pendapatan Perseroan tercatat mengalami pertumbuhan sebesar 7,70%. Pertumbuhan pendapatan terjadi pada segmen *underwriting* asuransi; pembiayaan konsumen, piutang sewa pembiayaan dan anjak piutang; jasa biro administrasi efek; jasa penjaminan emisi dan perantara pedagang efek, serta jasa manajer investasi; serta perbankan. Sedangkan, segmen pembangunan, perdagangan, dan jasa tercatat sedikit lebih rendah dari tahun sebelumnya, namun tetap menghasilkan kinerja positif.

Company Performance

In 2017, the Company recorded growth in its financial performance from that of previous year. The Company's revenue recorded a growth of 7.70%. Revenue growth occurred in the insurance underwriting segment; consumer financing, financing lease receivables, and factoring; securities administration bureau services; underwriting, broker dealer, and investment manager services; and banking. Meanwhile, the development, trade, and services segment recorded slightly lower than that of previous year, but still yielded positive performance.

Pencapaian pendapatan tersebut telah mendorong pertumbuhan laba sebelum pajak yang tercatat mencapai 11,49% dan laba tahun berjalan yang mencapai 11,68%. Meningkatnya laba tersebut mendorong pertumbuhan laba bersih yang dapat diatribusikan kepada pemilik entitas induk dan kepentingan non pengendali masing-masing sebesar 9,97% dan 18,43%. Selain itu, aset dan ekuitas Perseroan juga mengalami peningkatan masing-masing sebesar 20,24% dan 13,18%.

Baiknya pencapaian Perseroan di tahun 2017 juga merupakan hasil dari implementasi strategi usaha yang tepat. Pada tahun tersebut, Perseroan terus melanjutkan strategi investasi pada sektor-sektor yang strategis yang dapat mendorong efektivitas dan efisiensi Perseroan guna meningkatkan laba konsolidasi; meningkatkan sistem teknologi informasi sesuai dengan perkembangan terkini; melakukan terobosan baru dalam pengembangan usaha; meningkatkan sinergi dan kerja sama strategis dengan Entitas Anak; menjalin koordinasi dan komunikasi yang baik, sehat, dan efektif dengan regulator; serta mengevaluasi dan memperbaiki penerapan GCG secara berkala.

Gambaran Tentang Prospek Usaha

Untuk menjaga pertumbuhan yang sehat di tahun selanjutnya dan konsistensi kesinambungan usaha dalam jangka panjang, Perseroan menyusun rencana kerja dan anggaran untuk tahun 2018. Pada tahun 2018, pertumbuhan kinerja Perseroan diperkirakan masih akan terus berlanjut seiring dengan perkiraan membaiknya perekonomian Indonesia. Pertumbuhan investasi diperkirakan akan lebih merata dan ekspor meningkat sejalan dengan perbaikan ekonomi global. Begitu pula dengan pertumbuhan kredit yang diperkirakan akan meningkat sekitar 10,0%-12,0% dan dana pihak ketiga sebesar 9,0%-11,0%, di tengah beberapa risiko domestik, seperti intermediasi perbankan yang belum kuat dan konsolidasi korporasi yang terus berlanjut.

Otoritas Jasa Keuangan juga akan mendorong sinergi dengan bank dan lembaga keuangan lainnya dalam pembiayaan proyek infrastruktur dan mengintensifkan penerapan teknologi dalam pengembangan produk dan layanannya. Reformasi industri keuangan non bank juga akan dilakukan untuk membangun skala ekonomi

The revenue achievement has driven the income before tax growth of 11.49% and profit for the year that reached 11.68%. The increase in net profit contributed to growth of net income attributable to owners of parent entity and non-controlling interests of 9.97% and 18.43%, respectively. Furthermore, the Company's assets and equity also increased by 20.24% and 13.18%, respectively.

The good achievement of the Company in 2017 was also the result of proper implementation of business strategies. In that year, the Company continued its investment strategy in strategic sectors that could drive the Company's effectiveness and efficiency in order to improve its consolidated profit; improve the information technology system in accordance with the latest development; make new breakthroughs in business development; enhance synergy and strategic cooperation with the Subsidiaries; establish good, healthy, and effective coordination and communication with regulators; and regularly evaluate and improve GCG implementation.

Views on Business Prospects

In order to maintain healthy growth in the next year and consistency of long-term business continuity, the Company prepares a work plan and budget for 2018. In 2018, the Company's performance growth is predicted to continue in line with the expected improvements in the Indonesian economy. Investment growth is expected to be more evenly distributed and exports will increase in line with the global economic recovery. Similarly, credit growth is expected to increase by 10.0%-12.0% and third party funds to increase by 9.0%-11.0% in the middle of some domestic risks, such as banking intermediation that is not strong and continuing corporate consolidation.

The Financial Services Authority will also encourage the synergy of banks and other financial institutions in financing infrastructure projects and intensify the application of technology in the development of their products and services. Reformation of non-bank financial industry will also be undertaken to build larger economic

yang lebih besar sehingga mampu menutup kebutuhan asuransi domestik yang makin besar. Hal tersebut mendorong Perseroan untuk terus bertahan dalam Industri ini dan senantiasa berupaya memberikan yang terbaik, baik dalam produk maupun jasa.

Penerapan Tata Kelola Perusahaan

Perseroan memiliki komitmen untuk menerapkan tata kelola perusahaan yang baik (GCG) sebagai pedoman dalam pengelolaan Perseroan dengan merujuk kepada berbagai perundang-undangan, peraturan dan ketentuan yang berlaku, serta prinsip-prinsip GCG. Salah satu peraturan yang diterapkan Perseroan adalah Pedoman Tata Kelola Perusahaan Terbuka.

Pada tahun 2017, Perseroan telah memenuhi seluruh arahan dan rekomendasi dalam pedoman tersebut, baik melalui ketersediaan pedoman dan peraturan maupun implementasinya oleh Organ Perseroan dan seluruh karyawan. Perseroan juga senantiasa meningkatkan kualitas penerapannya sehingga sesuai dengan perkembangan usaha dan perkembangan regulasi yang berlaku bagi Perseroan.

Dalam menerapkan GCG, Perseroan menerapkan sistem pelaporan pelanggaran (WBS) secara konsisten bagi seluruh insan Perseroan dengan mekanisme dan sanksi yang jelas. Perseroan juga melaksanakan tanggung jawab sosial perusahaan (CSR) secara konsisten, baik secara individu, sebagai Entitas Induk, maupun bersama-sama dengan grup usaha Perseroan. Perseroan berharap seluruh penerapan GCG tersebut dapat terus meningkatkan nilai Pemegang Saham dan meningkatkan manfaat bagi Pemangku Kepentingan.

Perubahan Komposisi Anggota Direksi

Pada tahun 2017, Perseroan mengalami perubahan anggota Direksi. Berdasarkan keputusan RUPS Luar Biasa tanggal 2 Juni 2017, Pemegang Saham telah mengangkat Bapak Kokarjadi Chandra sebagai Direktur.

scale in order to cover the need for greater domestic insurance. This encourages the Company to continue to survive in this industry and always strive to provide the best for consumers, both in products and services.

Implementation of Corporate Governance

The Company is committed to implement good corporate governance (GCG) as a guideline in managing the Company with reference to various applicable laws, rules and regulations, and GCG principles. One of the regulations applied by the Company is the Guidelines of Corporate Governance for Public Companies.

In 2017, the Company fulfilled all directives and recommendations in these guidelines, either through the availability of guidelines and regulations or its implementation by the Company's organs and all employees. The Company also continuously improves the quality of its implementation so that it is in line with business development and regulatory developments applicable to the Company.

In implementing GCG, the Company implements a consistent whistleblowing system (WBS) for all of the Company's employees with clear mechanisms and sanctions. The Company also performs corporate social responsibility (CSR) consistently, either individually as a Parent Entity or with the Company's business group. The Company expects that all GCG implementation will continue to increase the Shareholders value and improve the benefits for the Stakeholders.

Change in Composition of Board of Directors

In 2017, there was a change of the composition of Board of Directors. Based on the resolution of Extraordinary GMS on 2 June 2017, the Shareholders appointed Mr. Kokarjadi Chandra as the Director.

Penutup

Akhir kata, kami menyampaikan terima kasih yang sebesar-besarnya kepada seluruh pihak yang telah berpartisipasi dalam memajukan Perseroan. Terima kasih kepada seluruh anggota Dewan Komisaris dan Komite Audit yang telah memberikan saran dan rekomendasi yang membangun, serta kepada seluruh karyawan atas upaya tenaga dan pikiran bagi pertumbuhan kinerja Perseroan. Terima kasih juga kami sampaikan kepada Pemegang Saham dan Pemangku Kepentingan atas kepercayaan dan dukungan yang besar sehingga kami dapat menjalankan tugas dengan baik. Semoga Perseroan dapat terus menghasilkan nilai lebih dan membanggakan seluruh pihak.


Closing

Finally, we would like to extend our greatest gratitude to all those who have participated in the progress of the Company. Thanks to all members of the Board of Commissioners and Audit Committee who have provided constructive advice and recommendations, as well as to all employees for their energy, mind, and efforts for the Company's performance growth. We would also like to thank our Shareholders and Stakeholders for their great trust and support that we can carry out our duties well. Hopefully the Company can continue to produce more value and make all parties proud.

Jakarta, April 2018

Atas nama Direksi

On behalf of the Board of Directors



Doddy Susanto

Direktur Utama

President Director



Dani Lihardja
Direktur
Director

Agus Leman Gunawan
Direktur Independen
Independent Director

Doddy Susanto
Direktur Utama
President Director

Kurniawan Udjaja
Direktur
Director

Kokarjadi Chandra
Direktur
Director

Profil Dewan Komisaris

Board of Commissioners Profile



Indra Widjaja

Komisaris Utama
President Commissioner

Warga Negara Indonesia, berusia 65 tahun. Menjabat sebagai Komisaris Utama Perseroan sejak tahun 2001. Sebelumnya, menjabat sebagai Komisaris Perseroan sejak tahun 1982. Meraih gelar Sarjana Bidang Administrasi Bisnis dan Industri dari Universitas Nanyang, Singapura pada tahun 1974.

Beliau mengawali karir pada tahun 1974 hingga 1982, sebagai Direktur PT Witikco dan PT Bimoli. Kemudian, berkiprah pada PT Bank International Indonesia Tbk sebagai Wakil Presiden Direktur (1982–1989) dan Presiden Direktur (1989–1999). Pada PT Asuransi Jiwa Sinarmas MSIG, beliau juga pernah menjabat sebagai Komisaris (1984) dan Komisaris Utama (2007). Sejak tahun 2001, beliau menduduki berbagai jabatan strategis, diantaranya sebagai Komisaris Utama PT Sinarmas Sekuritas, PT Sinartama Gunita, dan PT Asuransi Sinar Mas.

Saat ini, beliau juga menjabat sebagai Komisaris Utama pada PT Asuransi Sinar Mas sejak Maret 2013 setelah sebelumnya menjabat sebagai Direktur Utama (2003–2012).

Indonesian citizen, 65 years old. He has been the President Commissioner since 2001. Previously, he had been the Company's Commissioner since 1982. He obtained a Bachelor degree in Business Administration and Industry from Nanyang University of Singapore in 1974.

He started his career in 1974 until 1982 as the Director of PT Witikco and PT Bimoli. Then, he worked at PT Bank International Indonesia Tbk as Vice President Director (1982–1989) and President Director (1989–1999). He was also the Commissioner (1984) and President Commissioner (2007) at PT Asuransi Jiwa Sinarmas MSIG. Since 2001, he has held many strategic positions, such as President Commissioner of PT Sinarmas Sekuritas, PT Sinartama Gunita, and PT Asuransi Sinar Mas.

Currently, he is also the President Commissioner of PT Asuransi Sinar Mas (since March 2013) after serving as the President Director (2003–2012).



Howen Widjaja

Komisaris
Commissioner

Warga Negara Indonesia, berusia 38 tahun. Menjabat sebagai Komisaris Perseroan sejak Juni 2010. Beliau meraih gelar *Architecture* di University of Southern California pada tahun 2003 serta meraih gelar *Master of Business Administration* dari St. John's University pada tahun 2007.

Mengawali karir sebagai *Assistant Drafter* di Marquis Interior Design (2002), kemudian berkiprah sebagai *Global Research and Development Intern* di ACE Insurance Company (2006), *Underwriting Department* di *Leading Insurance Group* (2007), dan *Market Risk Management* Merrill Lynch (Agustus 2007 – Agustus 2008). Beliau mulai berkarir sebagai *Corporate Planning Division* di PT Asuransi Sinar Mas (2009), kemudian beliau juga pernah menjabat sebagai Direktur PT Asuransi Sinarmas (2010).

Saat ini, beliau juga menjabat sebagai Direktur Utama PT Asuransi Sinar Mas (Maret 2013-sekarang), setelah sebelumnya menjabat sebagai Direktur (2010-2017).

Indonesian citizen, 38 years old. He has been the Company's Commissioner since June 2010. He obtained an Architecture degree from the University of Southern California in 2003 and Master of Business Administration from St. John's University in 2007.

He started his career as Assistant Drafter at Marquis Interior Design (2002), then as Global Research and Development Intern at ACE Insurance Company (2006), Underwriting Department in Leading Insurance Group (2007), and Market Risk Management at Merrill Lynch (August 2007-August 2008). He began his career at Corporate Planning Division at PT Asuransi Sinar Mas (2009), then he also served as Director of PT Asuransi Sinarmas (2010).

Currently, he is also President Director of PT Asuransi Sinar Mas (March 2013-present), after previously served as Director (2010-2017).



Fuganto Widjaja

Komisaris
Commissioner

Warga Negara Indonesia, berusia 36 tahun. Menjabat sebagai Komisaris Perseroan sejak tanggal 20 November 2015. Beliau menamatkan pendidikan pada bidang *Computer Science and Economics* di *College of Arts and Sciences*, Cornell University, New York USA pada tahun 2003. Beliau juga telah menamatkan pendidikan *Master of Philosophy Finance* dari Judge Institute of Management, Cambridge University, England pada tahun 2004.

Beliau pernah berkarir sebagai *Investment Analyst* UBS Bank Singapore (2003) dan Direktur Perseroan (10 Juni 2013–20 November 2015). Saat ini, beliau menjabat sebagai Presiden Komisaris PT Super Wahana Tehno (Januari 2006-sekarang), Presiden Komisaris PT DSSP Power Sumsel (Agustus 2011-sekarang), Presiden Komisaris PT Roundhill Capital Indonesia (November 2011-sekarang), Komisaris PT Borneo Indobara (Desember 2011-sekarang), serta Presiden Direktur dan *Chief Executive Officer* (CEO) PT Golden Energy Mines (Januari 2012-sekarang).

Indonesian citizen, 36 years old. He has been the Company's Commissioner since 20 November 2015. He graduated his study in Computer Science and Economics at College of Arts and Sciences, Cornell University, New York, USA, in 2003. He also finished his education to obtain Master of Philosophy Finance from Judge Institute of Management, Cambridge University, England, in 2004.

He had a career as an Investment Analyst at UBS Bank Singapore (2003) and the Company's Director (10 June 2013-20 November 2015). Currently, he is the President Commissioner of PT Super Wahana Tehno (January 2006-present), President Commissioner of PT DSSP Power Sumsel (August 2011-present), President Commissioner of PT Roundhill Capital Indonesia (November 2011-present), Commissioner of PT Borneo Indobara (December 2011-present), and President Director and Chief Executive Officer (CEO) of PT Golden Energy Mines (January 2012-present).



Robinson Simbolon

Komisaris Independen
Independent Commissioner

Warga Negara Indonesia, berusia 64 tahun. Menjabat sebagai Komisaris Independen Perseroan sejak tahun 2014. Beliau menamatkan pendidikan di Fakultas Hukum Universitas Jayabaya, Jakarta pada tahun 1982 dan Universitas Indonesia, Jakarta pada tahun 1988. Selain itu, beliau merupakan Ahli Perundang-undangan dan telah menamatkan pendidikan Staf dan Pimpinan Administrasi Tingkat Menengah (SPAMEN) angkatan VI di Bandung pada tahun 2000.

Beliau pernah meniti karir di Kementerian Keuangan, serta menjabat sebagai Kepala Bagian Hukum, Perusahaan Lembaga Keuangan dan Perjanjian Biro Hukum (199-1998). Kemudian, beliau menduduki jabatan sebagai Kepala Biro Pemeriksaan dan Penyelidikan Badan Pengawas Pasar Modal (1998-1999), serta Kepala Biro Perundang-undangan dan Bantuan Hukum Badan Pengawas Pasar Modal (1997-2012). Beliau pernah menduduki berbagai jabatan strategis, diantaranya sebagai Anggota Dewan Pengawas Perum Jaminan Kredit Indonesia (1999-2009), Anggota Dewan Komisaris PT Permodalan Nasional Madani (2010-2013), Deputy Komisiomer Pasar Modal I Otoritas Jasa Keuangan (2012-2013). Selain itu, beliau juga pernah menjabat sebagai Komisaris Utama pada PT Bursa Efek Indonesia (2014-2017) dan Komisaris PT Apexindo Pratama Duta Tbk (2014-2017).

Beliau juga menjabat sebagai Komisaris Utama pada PT Bursa Efek Indonesia (2014-2017) dan Komisaris PT Apexindo Pratama Duta Tbk sejak tahun 2014.

Indonesian citizen, 64 years old. He has been the Company's Independent Commissioner since 2014. He obtained Bachelor of Law from Universitas Jayabaya, Jakarta, in 1982 and is an Expert of Legislations from Universitas Indonesia, Jakarta, in 1988. Furthermore, he finished his education of Staff and Chief Administrative Intermediate Level (SPAMEN) class VI in Bandung in 2000.

He had a career in the Ministry of Finance as a Head of Legal Division, Financial Institution Company and Legal Bureau Agreement (1995-1998), Head of Bureau of Examination and Investigation of the Capital Market Supervisory Agency (1998-1999), and Head of Legal Bureau and Legal Aid of the Capital Market Supervisory Agency (1997-2012). He also held many strategic positions, such as Member of Supervisory Board of Perum Jaminan Kredit Indonesia (1999-2009), Member of Board of Commissioners of PT Permodalan Nasional Madani (2010-2013), Deputy Commissioner of Capital Market I of Financial Services Authority (2012-2013). Furthermore, he also served as the President Commissioner of PT Bursa Efek Indonesia (2014-2017) and Commissioner of PT Apexindo Pratama Duta Tbk (2014-2017).

He also serves as the President Commissioner at PT Bursa Efek Indonesia (2014-2017) and Commissioner of PT Apexindo Pratama Duta Tbk since 2014.



Burhanuddin Abdullah

Komisaris Independen
Independent Commissioner

Warga Negara Indonesia, berusia 71 tahun. Menjabat sebagai Komisaris Independen Perseroan sejak tahun 2016. Beliau menamatkan pendidikan Sarjana Pertanian dari Universitas Padjajaran, Master di bidang ekonomi dari Michigan State University, Amerika Serikat, serta Doktor (kehormatan) di bidang ekonomi dari Universitas Diponegoro, Semarang dan di bidang ekonomi pertanian dari Universitas Padjajaran, Bandung. Beliau pernah meraih beberapa penghargaan, yaitu Joon S Moon *Best MSU Alumni Award* tahun 2007, *Best Central Banker* from Global Finance, Washington DC, serta Medal of Honor Bintang Mahaputra Utama dari Pemerintah Republik Indonesia tahun 2007.

Beliau pernah berkarir sebagai Ketua Ikatan Cendekiawan Muslim Indonesia - Amerika Utara di Washington DC (1992-1994), Ketua Ikatan Pegawai Bank Indonesia (1998-2000), Ketua Ikatan Sarjana Ekonomi Indonesia (2003-2009), Ketua Masyarakat Koperasi Indonesia (2011-2016), serta Ketua Tenaga Ahli Fraksi Partai Gerindra. Beliau juga pernah menjabat sebagai Gubernur Bank Indonesia (2003-2008) dan Kementerian Koordinator Bidang Perekonomian Republik Indonesia (2011). Saat ini, beliau juga menjabat sebagai Rektor Institut Koperasi Indonesia.

Indonesian citizen, 71 years old. He has been the Company's Independent Commissioner since 2016. He graduated from Bachelor of Agriculture, Padjajaran University, and Master in Economics, Michigan State University, USA, as well as Doctor (honors) in Economics from Diponegoro University, Semarang, and in Agricultural Economics from Padjajaran University, Bandung. He received several awards, such as Joon S Moon *Best MSU Alumni Award* in 2007, *Best Central Banker* from Global Finance, Washington DC, and Medal of Honor Bintang Mahaputra Utama from the Government of the Republic of Indonesia in 2007.

He had his career as Chairman of Indonesian Muslim Intellectual Association - North America in Washington DC (1992-1994), Chairman of the Association of Bank Indonesia Employees (1998-2000), Chairman of the Indonesian Economists Association (2003-2009), Chairman of the Indonesia Cooperative Society (2011-2016), as well as Chairman of Expert of Gerindra Party Fraction. He was also the Governor of Bank Indonesia (2003-2008) and Coordinating Ministry of Economic of the Republic of Indonesia (2011). Currently, he also serves as Rector of the Indonesia's Cooperative Institute.

Profil Direksi

Board of Directors Profile



Doddy Susanto

Direktur Utama
President Director

Warga Negara Indonesia, berusia 57 tahun. Menjabat sebagai Direktur Utama Perseroan sejak Juni 2009 setelah sebelumnya menjabat sebagai Direktur Perseroan. Beliau meraih gelar Sarjana dari Fakultas Ilmu Sosial dan Politik, Universitas Parahyangan, Bandung pada tahun 1984.

Mengawali karir sebagai Staff Administrasi Kredit di PT Bankap (1985-1986), kemudian beliau mulai berkarir di Bank Internasional Indonesia Tbk (BII) dengan mengikuti Management Development Program (1986-1987). Selanjutnya pernah menjabat sebagai *Account Officer* (1987), Pimpinan Cabang (1987-1990), Manajer cabang di Semarang (Desember 1989–Oktober 1990), Pimpinan Wilayah Jawa Tengah (November 1990–September 1991), Wakil Pimpinan untuk Area Jawa Timur dan Indonesia Timur (Oktober 1990 – Agustus 1994), Pimpinan untuk Wilayah Sumatera (September 1994–Juni 1997), dan Direktur *Consumer Banking* (Juni 1997–Agustus 1999). Beliau juga pernah menjabat sebagai *Chief Operating Officer* di PT Asuransi Jiwa Sinarmas (1999-2000), serta pernah menjabat sebagai Direktur (September 2000–Juni 2009), dan Komisaris di PT Asuransi Sinar Mas (2003-2014). Selain itu, beliau juga pernah menjabat sebagai Direktur Utama PT Sinar Mas Multifinance (2000-2017).

Saat ini, beliau juga menjabat sebagai sebagai Komisaris PT Sinar Mas Multifinance (Mei 2017-sekarang), Komisaris PT AB Sinar Mas Multifinance (Juni 2002-sekarang), dan Komisaris Utama PT Sinarmas Asset Management (Juli 2011-sekarang).

Indonesian citizen, 57 years old. He has been the President Director of the Company since June 2009 after previously serving as the Company's Director. He obtained a Bachelor degree from the Faculty of Social and Political Science, Parahyangan University, Bandung, in 1984.

He started his career as Credit Administration Staff at PT Bankap (1985-1986), then he started his career at Bank Internasional Indonesia Tbk (BII) by following the Management Development Program (1986-1987). Afterwards, he held position as Account Office (1987), Branch Head (1987-1990), Branch Manager in Semarang (December 1989-October 1990), Regional Head for Central Java (November 1990-September 1991), Deputy Head for East Java and East Indonesia Regions (October 1990-August 1994), Head of Sumatra Region (September 1994-June 1997), and Director of Consumer Banking (June 1997-August 1999). He also served as Chief Operating Officer of PT Asuransi Jiwa Sinarmas (1999-2000), and served as Director (September 2000-June 2009), and Commissioner of PT Asuransi Sinar Mas (2003-2014). Furthermore, he also held the position of President Director of PT Sinar Mas Multifinance (2000-2017).

Currently, he also serves as Commissioner of PT Sinar Mas Multifinance (May 2017-present), Commissioner of PT AB Sinar Mas Multifinance (June 2002-present), and President Commissioner of PT Sinarmas Asset Management (July 2011-present).



Kurniawan Udjaja

Direktur
Director

Warga Negara Indonesia, berusia 56 tahun. Menjabat sebagai Direktur Perseroan sejak Juni 2004. Beliau telah menamatkan pendidikan Sarjana Ekonomi Akuntansi, Universitas Andalas, Padang.

Mengawali karir sebagai pengajar Akuntansi di Sekolah Menengah Atas (SMA) Don Bosco, Padang (1981-1990). Pada Perseroan, beliau mengawali karir sebagai *Staff Accounting* (1992), serta *Manager Finance and Accounting* (1992-2004). Beliau pernah menduduki jabatan sebagai Kepala Bagian Keuangan Yayasan Prayoga, Padang (1988-1991), *Staff Accounting* PT Panggung Enterprise, Ltd Jakarta (1991), Direktur PT Summit Oto Finance (2000-2003), Komisaris PT Oto Multiartha (2000-2003). Beliau juga pernah menjadi Dosen Universitas Tarumanegara, Jakarta (1992-1995).

Saat ini, beliau juga menduduki beberapa jabatan sebagai Direktur Utama PT ABSinar Mas Multifinance (2002-sekarang), Direktur Utama PT Sinartama Gunita (2003-sekarang), Direktur PT Shinta Utama (April 2015-sekarang). Beliau juga menjabat pada PT Super Wahana Tehno sebagai Direktur (2005-2013) setelah sebelumnya menjabat sebagai Direktur (Februari 2005-2013), Direktur PT Simas Money Charger (September 2007-sekarang), serta Komisaris PT Sinarmas Sekuritas (Juni 2009-sekarang).

Indonesian citizen, 56 years old. He has been the Company's Director since June 2004. He finished his education to obtain Bachelor degree in Economics, majoring in Accounting from Andalas University, Padang.

He started his career as an Accounting teacher at Don Bosco High School (SMA), Padang (1981-1990). Accounting (1992), serta Manager Finance and Accounting (1992 - 2004). He held many positions previously, such as Finance Head at Prayoga Foundation, Padang (1988-1991), Accounting Staff at PT Panggung Enterprise, Ltd Jakarta (1991), Director at PT Summit Oto Finance (2000-2003), Commissioner at PT Oto Multiartha (2000-2003), and was a Lecturer at Tarumanegara University, Jakarta (1992-1995).

Currently, he also holds several positions as President Director of PT AB Sinar Mas Multifinance (2002-present), President Director of PT Sinartama Gunita (2003-present), Director of PT Shinta Utama (April 2005-present). He also serves at PT Super Wahana Tehno as Director (2005-2013) after previously serving as Director (February 2005-2013), Director of PT Simas Money Charger (September 2007-present), and Commissioner of PT Sinarmas Sekuritas (June 2009-present).



Kokarjadi Chandra

Direktur
Director

Warga Negara Indonesia, berusia 56 tahun. Menjabat sebagai Direktur Perseroan sejak Juni 2017. Beliau telah menamatkan pendidikan dari jurusan *finance & MIS* di Portland State University, Oregon, USA pada tahun 1998.

Beliau memiliki pengalaman karir sebagai *Credit Officer* di Bank of Trade, San Francisco, USA (Januari 1988-Juli 1989), *Risk Management Officer* di First Deposit Corporation, San Francisco, USA (Juli 1989- Agustus 1990). Beliau juga pernah bekerja di PT Bank Internasional Indonesia dengan menjabat sebagai *Senior Manager, Card Center* (Mei 1991-Desember 1992), *Assistant Vice President, Credit Policy and Control* (Mei 1991-Desember 1992), *Vice President, Divisi Perencanaan dan Anggaran* (Januari 1993-Desember 1995), *Senior Vice President, Divisi Akuntansi dan Keuangan, Divisi Perencanaan dan Anggaran* (Januari 1996-Maret 1999), *Direktur Keuangan dan Kepatuhan* (April 1999-Agustus 1999). Selanjutnya, pernah berkarir sebagai Komisaris di PT Sinarmas Sekuritas (Oktober 1999-April 2000), dan *Direktur Utama* di PT Sinarmas Sekuritas (Mei 2000-Agustus 2017).

Saat ini, beliau juga menjabat sebagai Komisaris Utama di PT Sinarmas Futures (Oktober 2004-sekarang), serta menjabat sebagai Komisaris di PT Sinarmas Sekuritas (Agustus 2017-sekarang).

Indonesian citizen, 56 years old. He has been the Company's Director since June 2017. He graduated from the Finance & MIS Department of Portland State University, Oregon, USA in 1998.

He had career experience as a Credit Officer at Bank of Trade, San Francisco, USA (January 1988-July 1989), Risk Management Officer at First Deposit Corporation, San Francisco, USA (July 1989-August 1990). He also worked at PT Bank Internasional Indonesia as Senior Manager, Card Center (May 1991-December 1992), Assistant Vice President, Credit Policy and Control (May 1991-December 1992), Vice President, Planning and Budget Division (January 1993-December 1995), Senior Vice President, Accounting and Finance Division, Planning and Budget Division (January 1996-March 1999), Director of Finance and Compliance (April 1999-August 1999). Subsequently, he served as Commissioner of PT Sinarmas Sekuritas (October 1999-April 2000), and President Director of PT Sinarmas Sekuritas (May 2000-August 2017).

Currently, he also serves as President Commissioner of PT Sinarmas Futures (October 2004-present), and serves as Commissioner of PT Sinarmas Sekuritas (August 2017-present).



Dani Lihardja

Direktur
Director

Warga Negara Indonesia, berusia 53 tahun. Menjabat sebagai Direktur Perseroan sejak 10 Juni 2013. Beliau menamatkan pendidikan dari Fakultas Hukum di Universitas Katolik Parahyangan, Bandung pada tahun 1986. Beliau juga telah mengikuti pelatihan pada The Pacific Rim Bankers Program (PRBP), Seattle, USA.

Beliau mengawali karir sebagai Staff di Kantor Notaris Elly Soehandjojo (1986-1987), kemudian berkarir di perbankan sebagai *Marketing Officer* (1988-1990) dan *Head Marketing & Kredit* (1990-1991) di Tamara Commercial Bank. Kemudian, berkarir di Bank International Indonesia sebagai Account Officer (1991-1992), Pemimpin Cabang-Karawang (1992-1995), MDP 27 (1995-1996), Pemimpin Cabang-Lampung (1996-1998), Pemimpin Cabang-Bogor (1998-2000), Pemimpin Cabang-Palembang (2000-2003), Pemimpin Cabang-Bandung (2003-2004), *Area Sales Manager* (2005-2006), serta *Area Business Manager* (2006). Kemudian, Beliau mulai berkarir di PT Bank Sinarmas sebagai Direktur Kredit dan *Marketing* (2006-2010) dan Wakil Direktur Utama (April 2010-September 2012). Beliau juga pernah menjabat sebagai anggota Komite Audit di PT Sinar Mas Multifinance (2013-2016).

Saat ini, beliau juga menjabat sebagai Direktur Utama di PT Pasar Dana Pinjaman (Maret 2016-sekarang), dan menjabat sebagai Komisaris di PT Panji Ratu Jakarta (Agustus 2016-sekarang).

Indonesian citizen, 53 years old. He has been the Company's Director since 10 June 2013. He finished his education in Faculty of Law from Parahyangan Catholic University, Bandung, in 1986. He also participated in the training of The Pacific Rim Bankers Program (PRBP), Seattle, USA.

He began his career as a Staff at the Notary Office of Elly Soehandjojo (1986-1987), then a career in banking as Marketing Officer (1988-1990), and Head of Marketing & Credit (1990-1991) at Tamara Commercial Bank. Then, a career in Bank International Indonesia as Account Officer (1991-1992), Branch Head-Karawang (1992-1995), MDP 27 (1995-1996), Branch Head-Lampung (1996-1998), Branch Head-Bogor (1998 -2000), Branch Head-Palembang (2000-2003), Branch Head-Bandung (2003-2004), Area Sales Manager (2005-2006), and Area Business Manager (2006). Then, he started his career at PT Bank Sinarmas as Director of Credit and Marketing (2006-2010) and Vice President Director (April 2010-September 2012). He also served as a member of Audit Committee at PT Sinar Mas Multifinance (2013-2016).

Currently, he also serves as President Director of PT Pasar Dana Pinjaman (March 2016-present), and serves as Commissioner at PT Panji Ratu Jakarta (August 2016-present).



Agus Leman Gunawan

Direktur Independen
Independent Director

Warga Negara Indonesia, berusia 62 tahun. Menjabat sebagai Direktur Independen Perseroan sejak Juni 2012. Beliau meraih gelar *Bachelor of Science in Business Administration and Economics* dari Portland State University, Oregon pada tahun 1981 serta meraih gelar *Master of Science in Business Education* dari Portland State University, Portland, Oregon pada tahun 1983. Beliau juga telah mengikuti beberapa pelatihan, diantaranya The Pacific Rim Bankers Program (PRBP), Seattle, WA, USA pada tahun 1990 dan Sekolah Pimpinan Bank Indonesia angkatan 19 pada tahun 1994.

Beliau mengawali karir di perbankan sebagai Senior Vice President di Chase Manhattan Bank N.A (1983-1989). Kemudian, beliau berkiprah sebagai *Executive Vice President-Managing Director-Treasury and International Business Area* di PT Bank Danamon Indonesia (1989-1998), *Senior Vice President Treasury and Global Markets* Rabobank Indonesia (1999-2001), *President Director* di PT Perdana Waralaba (2002), *Director of Finance* di PT Voksel Cable (2003-2005), *Advisor* PT Bank Danamon Indonesia (2006-2008), serta *Senior Advisor* PT Bank Sinarmas Tbk (2006-2010).

Selain perbankan, beliau juga pernah berkiprah sebagai *President Commissioner* di PT Dana Usaha Makmur (2011), serta menjabat sebagai Anggota Komite Audit di beberapa perusahaan, diantaranya PT Dian Swastatika Sentosa Tbk (2010-2012), PT SMART Tbk (2010-2012), dan PT Duta Pertiwi Tbk (2012).

Indonesian citizen, 62 years old. He has been the Company's Independent Director since June 2012. He obtained a Bachelor of Science in Business Administration and Economics from Portland State University, Oregon, in 1981, and Master of Science in Business Education from Portland State University, Portland, Oregon, in 1983. He also participated in several trainings, such as The Pacific Rim Bankers Program (PRBP), Seattle, WA, USA, in 1990, and School of Bank Indonesia Leaders batch 19 in 1994.

He began his career in banking as Senior Vice President at Chase Manhattan Bank N.A (1983-1989). Later, he served as Executive Vice President-Managing Director-Treasury and International Business Area at PT Bank Danamon Indonesia (1989-1998), Senior Vice President of Treasury and Global Markets at Rabobank Indonesia (1999-2001), President Director of PT Perdana Waralaba (2002), Director of Finance at PT Voksel Cable (2003-2005), Advisor of PT Bank Danamon Indonesia (2006-2008), and Senior Advisor of PT Bank Sinarmas Tbk (2006-2010).

In addition to banking, he also served as President Commissioner of PT Dana Usaha Makmur (2011), as well as Member of Audit Committee in several companies, which are PT Dian Swastatika Sentosa Tbk (2010-2012), PT SMART Tbk (2010-2012), and PT Duta Pertiwi Tbk (2012).





PROFIL PERUSAHAAN

Company Profile

Identitas Perusahaan

Corporate Identity

Nama Perusahaan Company Name	PT Sinar Mas Multiartha Tbk
Bidang Usaha Line of Business	Jasa Keuangan Terpadu Integrated Financial Services
Tanggal Pendirian Date of Establishment	21 Oktober 1982 21 October 1982
Dasar Hukum Pendirian Legal Basis of Establishment	Akta Notaris Benny Kristianto, SH No. 60 yang telah disahkan oleh Menteri Kehakiman Republik Indonesia melalui Surat Keputusan No. C2-6537.HT.01.01.Th.83 pada tanggal 30 September 1983 Notarial Deed of Benny Kristianto, SH No. 60 which has been validated by the Minister of Justice of the Republic of Indonesia under the Decree No. C2-6537.HT.01.01.Th.83 dated September 30, 1983
Modal Dasar Authorized Capital	Rp2.849.487.360.000,- (dari 21.513.629.568 lembar saham / from 21,513,629,568 shares)
Modal Ditempatkan dan Disetor Penuh Subscribed and Fully Paid-Up Capital	Rp1.334.890.874.900,- (dari 6.367.664.717 lembar saham / from 6,367,664,717 shares)
Jumlah Saham Beredar Number of Outstanding Shares	Saham Seri A / Series A Shares : 142.474.368 saham / shares Saham Seri B / Series B Shares : 6.225.190.349 saham / shares Total saham / Total Shares : 6.367.664.717 saham / shares
Kepemilikan Share Ownership	Bank of Singapore Limited S/A PT Sinar Mas Cakrawala : 51.11% PT Asuransi Simas Jiwa - Simas Find Rupiah : 14.91% PT Sinar Mas Cakrawala : 7.77% Indra Widjaja : 0.03% Masyarakat / Public : 26.18%
Kode Saham Share Code	SMMA
Alamat Address	Sinar Mas Land Plaza Menara I Lt. 9 Jl. MH Thamrin No. 51 Jakarta Pusat, 10350
Telephone	(+6221) 392 5660
Faksimile	(+6221) 392 5788
Email	multiartha@sinarماس.com
Website	www.sinarmasmultiartha.com
Jumlah Karyawan Total Employees	2016 : 5.407 orang / employees 2017 : 5.760 orang / employees

Riwayat Singkat

Brief History

PT Sinar Mas Multiartha Tbk didirikan sejak tahun 1982 dengan nama PT Internas Arta Leasing Company. Pendirian Perseroan dicatat dalam Akta Notaris Benny Kristianto, SH No. 60 tanggal 21 Oktober 1982 yang telah disahkan oleh Menteri Kehakiman Republik Indonesia melalui Surat Keputusan No. C2-6537.HT.01.01.Th.83 pada tanggal 30 September 1983 dan telah didaftarkan pada Kantor Pengadilan Negeri Jakarta Barat dengan No. 489/1984 pada tanggal 17 Mei 1984. Perseroan memulai kegiatan usaha komersial dengan menjalankan kegiatan usaha di bidang sewa pembiayaan, anjak piutang, dan pembiayaan konsumen berdasarkan izin Menteri Keuangan Republik Indonesia melalui surat No. 300/KMK.013/1990 tanggal 3 Maret 1990

Berdasarkan Keputusan RUPS Luar Biasa tanggal 1 Mei 1989, nama PT Internas Arta Leasing Company diubah menjadi PT Internas Arta Finance Company. Keputusan tersebut dicatat dalam Akta Notaris Benny Kristianto, SH No. 15 tanggal 1 Mei 1989 dan telah disetujui oleh Menteri Kehakiman Republik Indonesia melalui Surat Keputusan No. C2-6968.HT.01.04. Th.89 pada tanggal 2 Agustus 1989, serta telah didaftarkan ke Kantor Pengadilan Negeri Jakarta Barat dengan No. 1109/1989 pada tanggal 16 Agustus 1989.

Perseroan kembali berubah nama menjadi PT Sinar Mas Multiartha sesuai keputusan RUPS Luar Biasa tahun 1995 yang dicatat dalam Akta Notaris Veronica Lily Dharma, SH No. 218 tanggal 25 Februari 1995 dan telah mendapat persetujuan dari Menteri Kehakiman Republik Indonesia melalui surat Keputusan No. C2-5573.HT.01.04. Th.95 tanggal 5 Mei 1995. Perubahan nama tersebut diikuti dengan perubahan bentuk usaha menjadi perusahaan terbuka setelah memperoleh pernyataan efektif dari Ketua Badan Pengawas Pasar Modal (sekarang Otoritas Jasa Keuangan/OJK) dalam Surat Keputusan No. S-759/PM/1995 tanggal 14 Juni 1995 untuk mencatatkan saham di Bursa Efek Jakarta dan Bursa Efek Surabaya (sekarang Bursa Efek Indonesia/BEI) pada tanggal 5 Juli 1995. Saat ini, saham Perseroan tercatat di BEI dengan kode: SMMA.

Selanjutnya, berdasarkan keputusan RUPS Luar Biasa tanggal 30 Mei 1996, bidang usaha Perseroan berubah menjadi bidang perdagangan, industri, angkutan, real estate, dan jasa. Perubahan bidang usaha yang disertai dengan perubahan Anggaran Dasar yang disesuaikan dengan Peraturan Perusahaan No. 1 Tahun 1995 tentang Perusahaan Terbatas tersebut, telah dicatat dalam Akta Notaris Sutjipto, SH No. 143 dan 144 tanggal 30 Mei 1996, serta Akta No. 69 tanggal 23 Agustus 1996. Akta tersebut telah mendapat persetujuan Menteri Kehakiman Republik Indonesia melalui Surat Keputusan No. C2-8689.HT.01.04.Th.96 tanggal 30 Agustus 1996.

Hingga saat ini, Perseroan telah berkembang dengan sangat pesat dengan menyediakan jasa keuangan terpadu, yang meliputi asuransi, multifinance, perbankan, sekuritas, fintech, dan jasa lainnya melalui Grup usaha yang dimiliki. Perseroan berkomitmen untuk terus menjadi lembaga keuangan terkemuka pada masa ini dan masa depan dengan memberikan keunggulan kelas dunia di semua bidang layanan yang ditawarkan.

PT Sinar Mas Multiartha Tbk was incorporated in 1982 under the name of PT Internas Arta Leasing Company. The Company incorporation was stated in the Notarial Deed of Benny Kristianto, SH, No. 60 dated 21 October 1982, which was ratified by the Minister of Justice of the Republic of Indonesia under the Decree No. C2-6537.HT.01.01.Th.83 dated 30 September 1983 and was registered at the District Court Office of West Jakarta under the No. 489/1984 dated 17 May 1984. The Company started its commercial business activities by running business activities in sectors of financing lease, factoring, and consumer financing based on license of the Minister of Finance of the Republic of Indonesia under the Decree No. 300/KMK.013/1990 dated 3 March 1990.

Based on the Extraordinary GMS Resolutions dated 1 May 1989, the name PT Internas Arta Leasing Company was changed to PT Internas Arta Finance Company. This resolution was stated in the Notarial Deed of Benny Kristianto, SH, No. 15 dated 1 May 1989, and was ratified by the Minister of Justice of the Republic of Indonesia under the Decree No. C2-6968.HT.01.04. Th.89 dated 2 August 1989, and was registered at the District Court Office of West Jakarta under the No. 1109/1989 on 16 August 1989.

The Company changed its name again to PT Sinar Mas Multiartha according to the Extraordinary GMS resolutions in 1995 that was stated in Notarial Deed of Veronica Lily Dharma, SH No. 218 dated 25 February 1995, and was ratified by the Minister of Justice of the Republic of Indonesia under the Decree No. C2-5573.HT.01.04. Th.95 dated 5 May 1995. The change of the Company's name was followed by a change in the business form to be a public company after obtaining the effective statement from the Chairman of Capital Market Supervisory Agency (now Financial Services Authority/FSA) under the Decree No. S-759/PM/1995 dated 14 June 1995 to list the shares at Jakarta Stock Exchange and Surabaya Stock Exchange (now Indonesia Stock Exchange/IDX) on 5 July 1995. Currently, the Company's share is listed at IDX with the ticker code: SMMA.

Afterwards, based on the Extraordinary GMS resolutions dated 30 May 1996, the Company's business sectors were changed into sectors of trading, industry, transportation, real estate, and services. The change in business sector accompanied by amendment to the Articles of Association that was adjusted to the Company Regulation No. 1 of 1995 on Limited Liability Company, was stated in the Notarial Deed of Sutjipto, SH No. 143 and 144 dated 30 May 1996, and in Deed No. 69, dated 23 August 1996. The Deed obtained ratification from the Minister of Justice of the Republic of Indonesia under the Decree No. C2-8689.HT.01.04.Th.96 dated 30 August 1996.

Until now, the Company has grown rapidly by providing integrated financial services, which include insurance, multifinance, banking, securities, fintech and other services through the Group business. The Company is committed to continue to be the leading financial institution in the present and future by providing world-class excellence in all areas of service offered.

Jejak Langkah

Milestone

1982

Perseroan didirikan dengan nama PT Internas Arta Leasing Company.

The Company was established under the name of PT Internas Arta Leasing Company.

1989

Perseroan berubah nama menjadi PT Internas Arta Finance Company.

The Company changed its name to PT Internas Arta Finance Company.

1995

• Perseroan berubah nama menjadi PT Sinar Mas Multiartha Tbk.

The Company changed its name to PT Sinar Mas Multiartha Tbk.

- Perseroan memperoleh pernyataan efektif dari Bapepam (IPO) dan mencatatkan sahamnya di Pasar Modal yaitu:
 - PT Bursa Efek Jakarta dan
 - PT Bursa Efek Surabaya

The Company obtained an effective statement from Bapepam (IPO) and listed its shares on the Capital Market, i.e. PT Bursa Efek Jakarta and PT Bursa Efek Surabaya.

1996

- Perseroan merubah bidang usahanya, semula pembiayaan menjadi *Holding Company*, sedangkan untuk kegiatan pembiayaan dialihkan kepada PT Sinar Mas Multifinance.

The Company changed its business field from financing to Holding Company, while financing was transferred to PT Sinar MAAs Multifinance.

- Perseroan melakukan Penawaran Umum Terbatas I dalam rangka penerbitan HMETD.

The Company made Rights Issue I for issuance of pre-emptive rights.

2003

- Perseroan melakukan *Reverse Stock Split* (peningkatan nilai nominal saham) dan penambahan seri saham.

The Company made reverse stock split and addition of share series.

- Perseroan melakukan Penawaran Umum Terbatas II dalam rangka penerbitan HMETD.

The Company made Rights Issue II for issuance of pre-emptive rights.

- Perseroan telah melakukan tambahan investasi pada PT Jakarta Teknologi Utama Motor, PT Arthamas Solusindo, PT Shinta Utama, PT Sinar Mas Multifinance dan penyertaan modal pada PT Asuransi Sumit Oto.

The Company made additional investment in PT Jakarta Teknologi Utama Motor, PT Arthamas Solusindo, PT Shinta Utama, PT Sinar Mas Multifinance and share subscription in PT Asuransi Sumit Oto.

2005

Perseroan melakukan Penawaran Umum Terbatas III dalam rangka penerbitan HMETD.

The Company made Rights Issue III for issuance of pre-emptive rights.

2008

Perseroan melakukan Penawaran Umum Terbatas IV dalam rangka penerbitan HMETD.

The Company made Rights Issue IV for issuance of pre-emptive rights.

2011

- Perseroan melakukan tambahan investasi pada PT Jakarta Teknologi Utama Motor dan PT Sinar Mas Multifinance.

The Company made additional investment in PT Jakarta Teknologi Utama Motor and PT Sinar Mas Multifinance.

- Memperoleh penghargaan "*Best of The Best*" dengan menduduki peringkat pertama dari "*Top Ten Big Companies*" dari Majalah Forbes Indonesia.

Won an award "Best of the Best" and Ranked First of "Top Ten Big Companies" by Forbes Indonesia Magazine

2012

- Perseroan telah melakukan tambahan investasi pada PT Sinar Mas Multifinance, PT Jakarta Teknologi Utama, PT Shinta Utama dan PT AB Sinar Mas Multifinance

The Company made additional investment in PT Sinar Mas Multifinance, PT Jakarta Teknologi Utama, PT Shinta Utama, and PT AB Sinar Mas Multifinance.

- Memperoleh penghargaan "Indonesia Best Public Companies 2012" Rangking 1 dari Majalah Swa pada tanggal 14 Juni 2012.

Won "Indonesia Best Public Companies 2012" and Ranked First by Swa Magazine on 14 June 2012.

- Memperoleh penghargaan "Best of The Best" Rangking 8 dari "Top 50" dari Majalah Forbes Indonesia pada tanggal 6 Desember 2012.

Won "Best of The Best" Ranked 8th of "Top 50" by Forbes Indonesia Magazine on 6 December 2012.

2013

- Pada tanggal 5 Februari 2013, Perseroan mengkonversi seluruh pinjaman pada Global Asian Investment Limited (GAI) menjadi modal dasar sebesar HKD 3,999,999.

On 5 February 2013, the Company converted all of its loans in Global Asian Investment Limited (GAI) into registered capital of HKD 3,999,999.

- Pada tanggal 1 Maret 2013, Perseroan menjual seluruh saham PT Oto Multiartha dan PT Summit Oto Finance yang dimiliki Perseroan.

On 1 March 2013, the Company sold all shares of PT Oto Multiartha and PT Summit Oto Finance owned by the Company.

- Perseroan telah melakukan tambahan investasi pada PT Jakarta Teknologi Utama dan PT Sinar Mas Multifinance.

The Company made additional investment in PT Jakarta Teknologi Utama and PT Sinar Mas Multifinance.

- Pada 17 Juni 2013, Perseroan telah melakukan penjualan saham sebesar 35,19% yang ada pada PT Super Wahana Tehno.

On 17 June 2013, the Company sold 35.19% shares in PT Super Wahana Tehno.

- Pada bulan September 2013, Perseroan mengakuisisi 99,99 % saham dari PT Rizki Lancar Sentosa.

In September 2013, the Company acquired 99.99% shares from PT Rizki Lancar Sentosa.

2014

- Pada Juni 2014, PT Asuransi Sinar Mas mengumumkan dan membagikan dividen kepada PT Sinar Mas Multiartha Tbk dan PT Sinar Mas Multifinance sebesar Rp276 miliar.

In June 2014, PT Asuransi Sinar Mas announced and distribute dividends to PT Sinar Mas Multiartha Tbk and PT Sinar Mas Multifinance Rp276 billion.

- Perseroan telah melakukan investasi antara lain pada bulan Juni 2014 kepada PT Wapindo Jasaartha sebesar Rp1,5 miliar dan pada bulan Agustus 2014 kepada PT Sinar Artha Konsulindo sebesar Rp50 Juta.

The Company has invested, among others, in June 2014 to PT Wapindo Jasaartha Rp1.5 billion and in August 2014 to PT Sinar Artha Konsulindo Rp50 million.



2015

- Pada tanggal 12 Juni 2015, Perseroan telah melakukan Rapat Umum Pemegang Saham Tahunan (RUPST) dan Rapat Umum Pemegang Saham Luar Biasa (RUPSLB).

On 12 June 2015, the Company held the Annual General Meeting (AGM) and Extraordinary General Meeting (EGM).

- Pada bulan Juni 2015 ini juga Perseroan telah melakukan penyertaan modal pada PT Sinarmas Hana Finance sebesar Rp.22.500.000.000,- (dua puluh dua miliar lima ratus juta Rupiah).

In June 2015, the Company invested in equity of PT Sinarmas Hana Finance for Rp 22,500,000,000 (twenty two billion five hundred million Rupiah).

- Pada bulan Oktober 2015, anak perusahaan PT Sinar Mas Multiartha Tbk yaitu PT Asuransi Sinar Mas telah melakukan pembelian 50% saham PT Asuransi Jiwa Mega Life dari pemegang saham lama yaitu PT Mega Corpora. Dan PT Asuransi Jiwa Mega Life juga telah melakukan perubahan nama menjadi PT Asuransi Simas Jiwa.

In October 2015, a subsidiary of PT Sinar Mas Multiartha Tbk, PT Asuransi Sinar Mas, bought 50% shares of PT Asuransi Jiwa Mega Life from the previous owner, PT Mega Corpora. And PT Asuransi Jiwa Mega Life also changed its name into PT Asuransi Simas Jiwa.

- Pada tanggal 20 Nopember 2015, Perseroan telah melakukan Rapat Umum Pemegang Saham Luar Biasa (RUPSLB) yang antara lain menyetujui rencana Perseroan untuk melakukan Penambahan Modal Tanpa Hak Memesan Efek Terlebih Dahulu (PMTHMETD) sebanyak-banyak sejumlah 10 % dari seluruh saham yang telah ditempatkan dan disetor penuh dalam Perseroan yaitu sebanyak-banyak 623.780.871 saham Seri B dengan nilai nominal Rp.100,- (seratus Rupiah) setiap saham.

On 20 November 2015, the Company held Extraordinary General Meeting (EGM), which among others approved the Company plan to have non pre-emptive rights capital increase of 10% the most from the whole issued and paid up shares of the Company, which are maximum 623,780,871 shares of B series with nominal value of Rp 100 (one hundred Rupiah) for each share.

- Pada tanggal 15 Desember 2015, Perseroan telah melakukan Keterbukaan Informasi tentang Pemberitahuan Pelaksanaan PMTHMETD Tahap I sejumlah 119.856.000 saham dengan nilai nominal Rp. 100,- perlembar saham dengan harga pelaksanaan sebesar Rp.5.006 perlembar saham kepada investor yaitu PT Summit Auto Group, dimana pihak yang akan menerima saham tersebut bukanlah Pihak Berelasi/Afiliasi dari Pemegang Saham Pengendali, Dewan Komisaris dan Direksi Perseroan. Dan pelaksanaan PMTHMETD Tahap I tersebut serta pencatatan saham baru di Bursa Efek Indonesia dilakukan pada tanggal 22 Desember 2015.

On 15 December 2015, the Company conducted Transparency of Information on Notification of Implementation of Non Pre-emptive Rights Capital Increase Phase I for 119,856,000 shares with nominal value of Rp 100 per share with exercise price of Rp 5,006 per share to the investor, which is PT Summit Auto Group, in which the party that will receive these shares are not Related Parties/Affiliates of the Controlling Shareholders, the Board of Commissioners, and Board of Directors. And the implementation of Non Pre-emptive Rights Capital Increase Phase I as well as the new share listing at Indonesian Stock Exchange was done on 22 December 2015.

2016

- Penambahan investasi pada PT Oto Multiartha sebesar Rp139 miliar dan PT Summit Oto Finance sebesar Rp366 miliar.
Added investment on PT Oto Multiartha for IDR139 billion and PT Summit Oto Finance for IDR366 billion.
- Penjualan seluruh saham PT Panji Ratu Jakarta kepada PT Surya Mitra Sejati.
Sold the entire shares of PT Panji Ratu Jakarta to PT Surya Mitra Sejati.
- Penyertaan modal pada PT Century Tokyo Leasing Indonesia sebesar Rp45 miliar.
Capital placement on PT Century Tokyo Leasing Indonesia for IDR45 billion.
- Pada tanggal 16 Agustus 2016 Pereroan melaksanakan PMTHMETD sebanyak 10.000.000 Saham Seri B dengan jumlah dana yang diperoleh sebesar Rp50,06 miliar
On 16 August 2016, the Company conducted PMTHMETD for 10,000,000 Series B Shares with the amount acquired amounting to Rp50.06 billion.

2017

- Perseroan melakukan penyertaan modal pada PT Asuransi Simas Jiwa Syariah sebesar Rp75 miliar, pada PT Reasuransi Nusantara Makmur sebesar Rp3 miliar, serta pada PT Dana Pinjaman Inklusif sebesar Rp55 juta.

The Company conducted equity participation to PT Asuransi Simas Jiwa Syariah for Rp75 billion, to PT Reasuransi Nusantara Makmur for Rp3 billion, and to PT Dana Pinjaman Inklusif for Rp55 million.

- Perseroan melakukan penambahan setoran modal pada PT Pasar Dana Pinjaman sebesar Rp2,5 miliar, PT AB Sinar Mas Multifinance berturut-turut sebesar Rp220 miliar dan sebesar Rp30 miliar, serta pada PT Sinar Mas Multifinance sebesar Rp150 miliar.

The Company made additional paid-up capital to PT Pasar Dana Pinjaman for Rp2.5 billion, PT AB Sinar Mas Multifinance for Rp220 billion and Rp30 billion, consecutively, and to PT Sinar Mas Multifinance for Rp150 billion.

- Perseroan melakukan pembelian saham PT Asuransi Simas Net sebanyak 14.000 lembar saham atau sebesar Rp14 miliar dari PT Asuransi Sinar Mas dan melakukan tambahan setoran modal pada PT Asuransi Simas Net tersebut sebesar Rp7,5 miliar.

The Company purchased shares of PT Asuransi Simas Net of 14,000 shares or amounting to Rp14 billion from PT Asuransi Sinar Mas and made additional capital injection to PT Asuransi Simas Net for Rp7.5 billion.

- Pada tanggal 2 Juni 2017, Perseroan melaksanakan konversi PMTHMETD saham seri B yang telah ditukar menjadi saham sebanyak 129.856.000 saham sehingga jumlah saham seri A dan seri B sebanyak 6.367.664.717 saham

On 2 Jun 2017, the Company conducted conversion PMTHMETD Srie B Shares that have been converted to shares amounting to 129,856,000 shares, therefore, total Sries A and Series B Shares amounting to 6,367,664,717 shares.

Visi, Misi, dan Nilai Perusahaan

Vision, Mission, and Corporate Values

VISI / VISION

Standar Global, Layanan Lokal

Untuk menjadi lembaga keuangan terkemuka pada masa ini dan di pasar masa depan dengan memfokuskan kepada pelanggan, memberikan keunggulan kelas dunia di semua bidang layanan yang ditawarkan melalui berbagai saluran lokal.

Global Standards, Local Services

To be the leading financial institutions in current and future markets by delivering customer focused, world-class excellence in all areas of services offered through various local channels.

MISI / MISSION

1. Mencapai operasi *platform* terpadu yang kuat dan handal didukung oleh sinergi perusahaan untuk memberikan solusi kepada semua pelanggan kami dengan kebutuhan keuangan yang beragam.
 2. Memperoleh dan mempertahankan kepemimpinan pasar dalam 5 pilar keuangan: Perbankan, investasi Perbankan, Asuransi, Pembiayaan Konsumen, dan Manajemen Aset baik disektor konsumen maupun korporasi.
 3. Mengelola tanggung jawab perusahaan dan pemerintahan yang transparan, bersih dan berintegritas dalam semua layanan dan operasi kami.
 4. Memajukan pengetahuan lokal dan khusus untuk jaringan Nasional yang komprehensi guna mempertahankan sumber daya yang luas dan berbasis pelanggan.
1. Achieve a strong and reliable integrated operating platform supported by corporate synergies to provide solutions for all our customers' diverse financial needs.
 2. Acquire and maintain market leadership in the 5 main pillars of finance: Commercial Banking, Investment Banking, Insurance, Consumer Financing, and Asset Management in both the Consumer and Corporate Sectors.
 3. Administer corporate responsibility and governance for transparency, cleanliness and integrity in all our services and operations.
 4. Advance local and specialized knowledge to a comprehensive National network to maintain a vast resource and customer base.

NILAI PERUSAHAAN / CORPORATE VALUES



Bidang Usaha

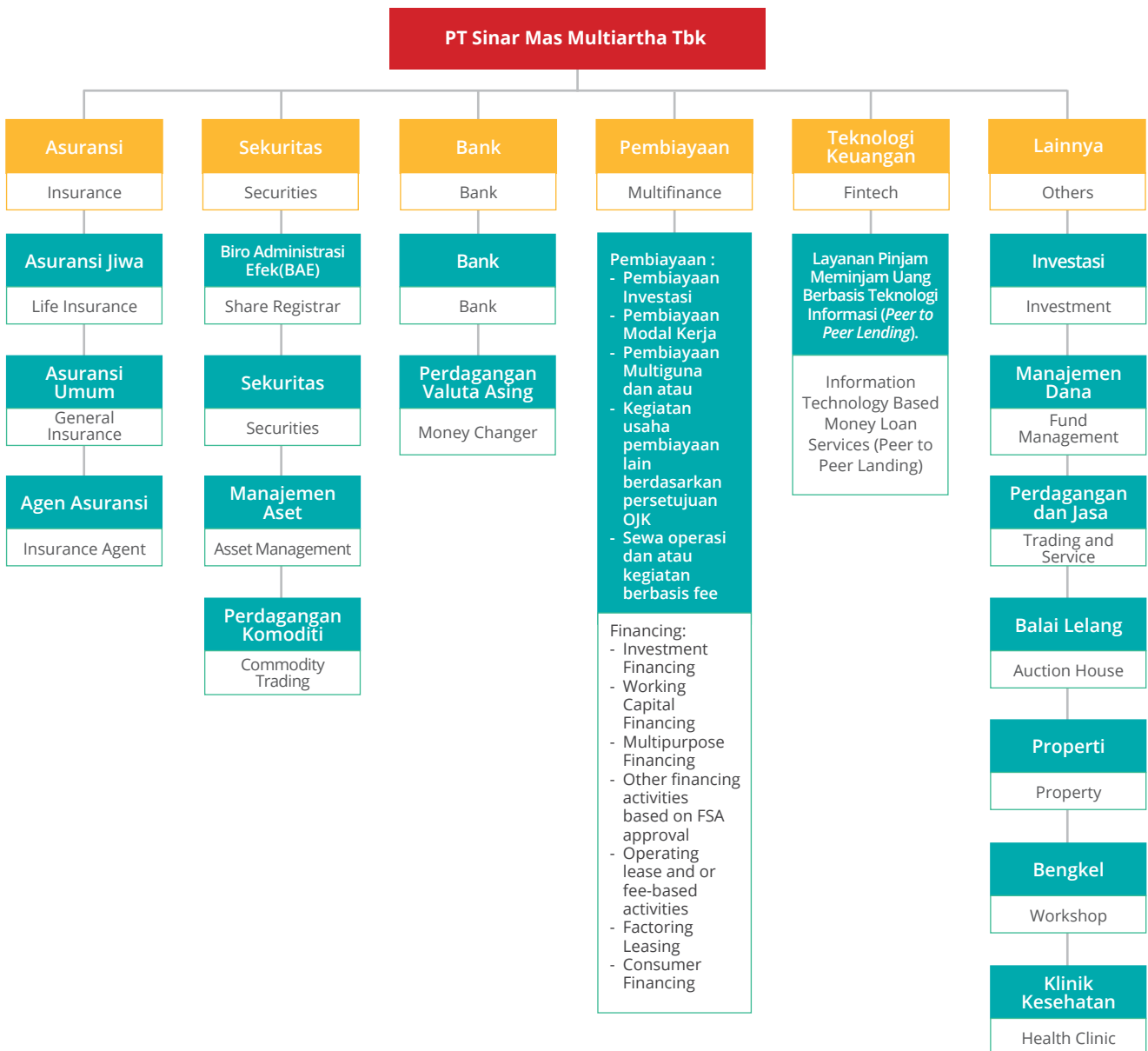
Line of Business

Bidang usaha yang dikelola Perseroan berdasarkan Anggaran Dasar adalah bidang perdagangan, industri, angkutan, *real estate*, dan jasa.

According to the Articles of Association, the Company's main business activities are to run business in sectors of trading, industry, transportation, real estate, and services.

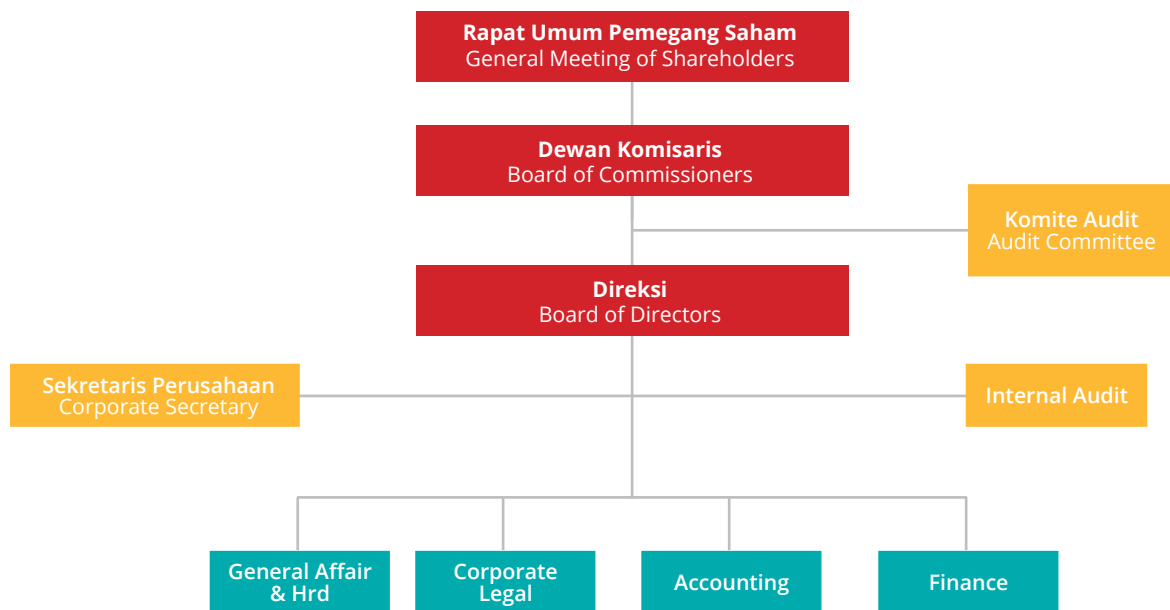
Berdasarkan Anggaran Dasar tersebut, kegiatan usaha yang dijalankan Perseroan melalui Entitas Anak sebagai berikut.

Based on such matter, the Company through its Subsidiaries conducts business as follows.



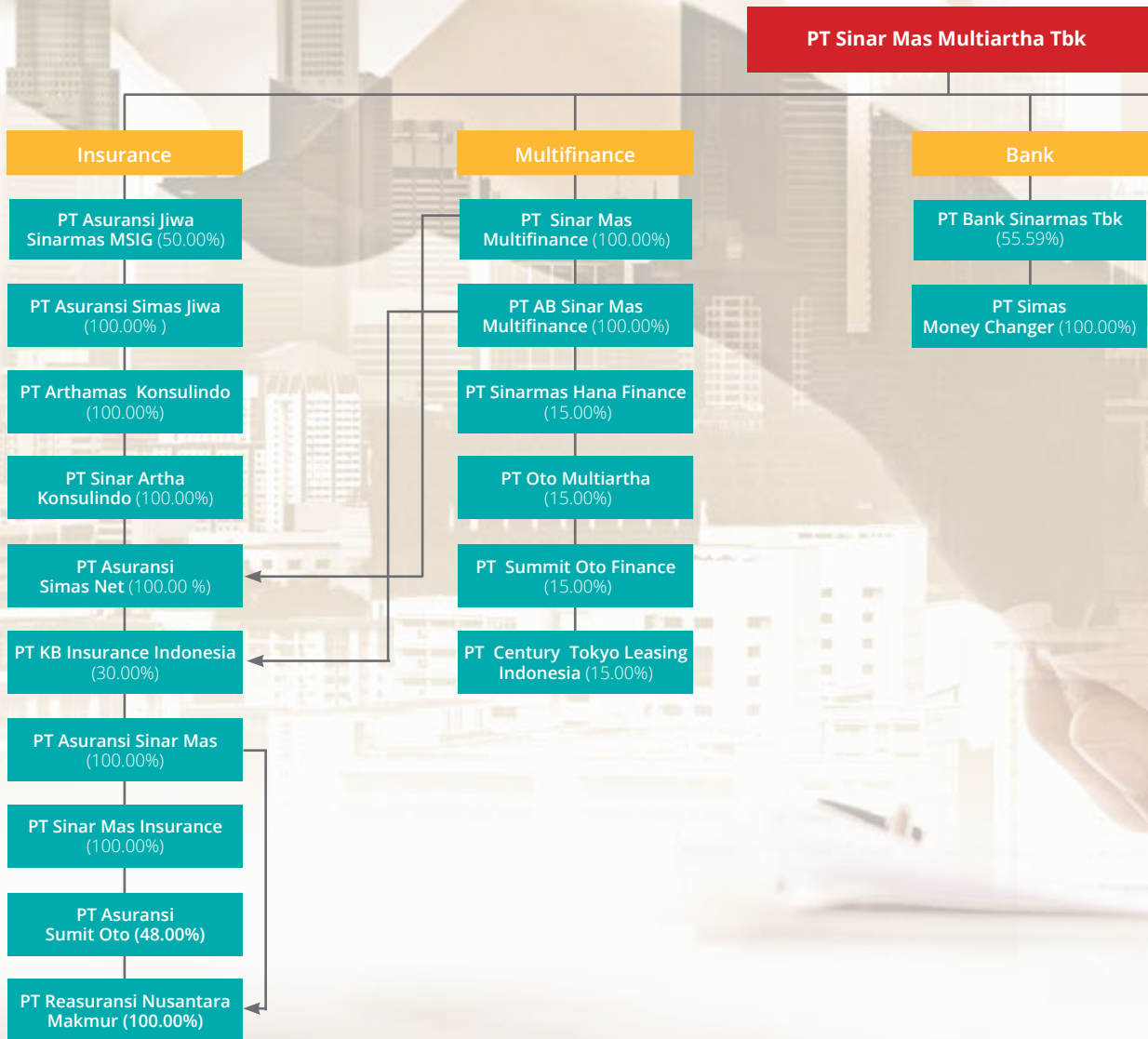
Struktur Organisasi

Organizational Structure



Struktur Korporasi

Corporate Structure





Informasi Entitas Anak

Information of the Subsidiaries

No.	Perusahaan Company	Kepemilikan Saham (%) Share Ownership (%)	Bidang Usaha Line of Business	Domisili Domicile	Jumlah Aset (jutaan Rp) Total Assets (million Rp)	Status Operasi Operation Status
1	PT Asuransi Jiwa Sinarmas MSIG	50.00	Asuransi Insurance	Jakarta	16,765,210	Beroperasi In operation
2	PT Asuransi Simas Jiwa	100.00	Asuransi Insurance	Jakarta	24,838,435	Beroperasi In operation
3	PT Arthamas Konsulindo	99.99	Asuransi Insurance	Jakarta	1,315	Beroperasi In operation
4	PT Sinar Artha Konsulindo	99.92	Asuransi Insurance	Jakarta	1,136	Beroperasi In operation
5	PT Asuransi Simas Net	100.00	Asuransi Insurance	Jakarta	177,485	Beroperasi In operation
6	PT KB Insurance Indonesia	30.00	Asuransi Insurance	Jakarta	353,659	Beroperasi In operation
7	PT Asuransi Sinar Mas	100.00	Asuransi Insurance	Jakarta	31,271,296	Beroperasi In operation
8	PT Sinar Mas Insurance	100.00	Asuransi Insurance	Republik Demokrasi Timor Leste	19,985	Beroperasi In operation
9	PT Asuransi Summit Oto	48.00	Asuransi Insurance	Jakarta	584,400	Beroperasi In operation
10	PT Reasuransi Nusantara Makmur	100.00	Asuransi Insurance	Jakarta	392,736	Beroperasi In operation
11	PT Sinar Mas Multifinance	100.00	Multifinance	Jakarta	6,096,231	Beroperasi In operation
12	PT AB Sinar Mas Multifinance	100.00	Multifinance	Jakarta	973,526	Beroperasi In operation
13	PT Sinarmas Hana Finance	15.00	Multifinance	Jakarta	509,050	Beroperasi In operation
14	PT Oto Multiartha	15.00	Multifinance	Jakarta	23,502,083	Beroperasi In operation
15	PT Summit Oto Finance	15.00	Multifinance	Jakarta	10,594,131	Beroperasi In operation
16	PT Century Tokyo Leasing Indonesia	15.00	Multifinance	Jakarta	1,957,196	Beroperasi In operation
17	PT Bank Sinarmas Tbk	55.59	Bank	Jakarta	30,404,078	Beroperasi In operation
18	PT Simas Money Changer	100.00	Bank (Pedagang Valuta Asing) Bank (Foreign Exchange Trader)	Jakarta	5,285	Beroperasi In operation
19	PT Sinarmas Sekuritas	100.00	Sekuritas Securities	Jakarta	1,852,983	Beroperasi In operation
20	PT Sinarmas Asset Management	100.00	Sekuritas Securities	Jakarta	244,690	Beroperasi In operation
21	PT Sinarmas Futures	100.00	Sekuritas Securities	Jakarta	30,200	Beroperasi In operation
22	PT Sinartama Gunita	100.00	Sekuritas Securities	Jakarta	30,021	Beroperasi In operation

No.	Perusahaan Company	Kepemilikan Saham (%) Share Ownership (%)	Bidang Usaha Line of Business	Domisili Domicile	Jumlah Aset (jutaan Rp) Total Assets (million Rp)	Status Operasi Operation Status
23	PT Pasar Dana Pinjaman (Danamas)	100.00	Fintech	Jakarta	5,282	Beroperasi In operation
24	PT Dana Pinjaman Inklusif	100.00	Fintech	Jakarta	80	Beroperasi In operation
25	PT Shinta Utama	100.00	Perdagangan Umum General Trading	Jakarta	548,046	Beroperasi In operation
26	PT Rizky Lancar Sentosa	100.00	Properti Property	Jakarta	155,542	Beroperasi In operation
27	PT Arthamas Solusindo	100.00	Teknologi Informasi Information Technology	Jakarta	8,498	Beroperasi In operation
28	PT Wapindo Jasaartha	100.00	Perdagangan dan Jasa / Trading and Services	Jakarta	3,496	Beroperasi In operation
29	PT Arthamas Informatika	100.00	Teknologi Informasi Information Technology	Jakarta	520	Beroperasi In operation
30	PT Balai Lelang Sinarmas	100.00	Balai Lelang Auction House	Jakarta	2,010	Beroperasi In operation
31	PT Sinar Artha Inforindo	100.00	Teknologi Informasi Information Technology	Jakarta	59	Beroperasi In operation
32	PT Artha Bina Usaha	100.00	Perdagangan dan Jasa / Trading and Services	Jakarta	127	Beroperasi In operation
33	PT Sinar Artha Trading	100.00	Perdagangan Umum / General Trading	Jakarta	-	Beroperasi In operation
34	PT Sinar Artha Solusindo	100.00	Teknologi Informasi Information Technology	Jakarta	515	Beroperasi In operation
35	Global Asian Investment Limited	100.00	Investasi Investment	Hong Kong	9,424	Beroperasi In operation
36	Sinarmas Nanjing Sinar Mas & Zi Jin Venture Capital Management	60.00	Manajemen Dana / Fund Management	Nanjing, China	13,066	Beroperasi In operation
37	PT Jakarta Teknologi Utama	99.97	Otomotif Automotive	Jakarta	238,987	Beroperasi In operation
38	PT Autopro Utama Perkasa	100.00	Otomotif Automotive	Jakarta	26,552	Beroperasi In operation

PT Bank Sinarmas Tbk



Kantor Pusat / Head Office

Sinar Mas Land Plaza, Tower 1, Lantai 1 dan 2
Jl. MH Thamrin No. 51, Jakarta, 10350
Phone : (+6221) 3199 0101
Fax : (+6221) 3199 0401
Customer Care : (+6221) 150 0153 & (+6221) 501 8888

Website : www.banksinarmas.com
Facebook : [Bank Sinarmas](https://www.facebook.com/BankSinarmas)
Twitter : [@BankSinarmas](https://twitter.com/BankSinarmas)
Instagram : [@BankSinarmas](https://www.instagram.com/BankSinarmas)



Profil

PT Bank Sinarmas Tbk (selanjutnya disebut “Bank Sinarmas”) berdiri pada tanggal 18 Agustus 1989 berdasarkan Akta No. 52 tanggal 18 Agustus 1989 dan telah diaktakan oleh Notaris Buniarti Tjandra, SH, dan telah diubah dengan Akta No. 91 tanggal 15 September 1989 dari Notaris yang sama, dengan nama PT Bank Shinta Indonesia yang bergerak di bidang

Profile

PT Bank Sinarmas Tbk (hereinafter referred to as “Bank Sinarmas”) was incorporated on 18 August 1989 based on Deed No. 52 dated 18 August 1989 and has been notarized by Notary Buniarti Tjandra, SH, and was amended by Deed No. 91 dated 15 September 1989 of the same Notary, under the name of PT Bank Shinta Indonesia engaged in banking.

perbankan. Pada tahun 2005, PT Sinar Mas Multiartha Tbk mengambil alih PT Bank Shinta Indonesia dan berubah nama menjadi PT Bank Sinarmas di tahun 2006 melalui RUPSLB Akta No.1 tanggal 21 November 2006 telah diaktakan oleh Notaris Triphosa Lily Ekadewi, SH.

Pada tahun 2009, Bank Sinarmas memperoleh ijin untuk mendirikan Unit Usaha Syariah (UUS) berdasarkan Keputusan Deputy Gubernur Bank Indonesia No. 11/13/KEP. Dpg/2009 tentang Pemberian Izin Usaha Unit Usaha Syariah (UUS) PT Bank Sinarmas, serta memperoleh pengesahan dari Bapepam (sekarang OJK) untuk melakukan kegiatan usaha Wali Amanat. Tahun 2010, Bank Sinarmas menjadi perusahaan terbuka dengan mencatatkan sahamnya di Bursa Efek Indonesia sehingga struktur permodalan meningkat menjadi Rp728 miliar.

In 2005, PT Sinar Mas Multiartha Tbk took over PT Bank Shinta Indonesia and changed its name to PT Bank Sinarmas in 2006 through EGMS Deed No. 1 dated 21 November 2006, which was notarized by Notary Triphosa Lily Ekadewi, SH.

In 2009, Bank Sinarmas obtained license to establish Sharia Business Unit (SBU) based on the Decree of the Deputy Governor of Bank Indonesia No. 11/13/KEP.Dpg/2009 on Granting of Business License for Sharia Business Unit (SBU) to PT Bank Sinarmas, and obtained validation from Bapepam (now FSA) to carry out the business of Wali Amanat (Trustee). In 2010, Bank Sinarmas became a public company by listing its shares at the Indonesian Stock Exchange and its capital structure increased to be Rp728 billion.

Produk dan Layanan

Bank Sinarmas memiliki berbagai produk inovatif dan layanan yang dibutuhkan oleh nasabah dengan uraian produk sebagai berikut.

1. Personal Banking
 - a. Simpanan
 - Deposito Online
 - Deposito
 - Simas Diamond
 - Simas TARA
 - Simas Gold
 - Simas Valas
 - Simpanan Pelajar (SIMPEL)
 - Tabunganku
 - Giro Sinarmas
 - b. Reksadana
 - Danamas Rupiah Plus
 - Danamas Pasti
 - Danamas Stabil
 - Danamas Dollar
 - Simas Satu
 - Simas Satu Prima
 - Danamas Saham
 - Simas Saham Unggulan
 - c. Layanan Investasi Reksadana
 - Simas Investment Plan
 - d. Bancassurance
 - Simas KID
 - Dana Sejahtera
 - Personal Accident
 - Simas Prima
 - Simas Net Travel
 - Simas Prime Link
 - AsuransiKu
 - Simas Investa Link
 - Simas Magna Link
 - Simas Power Link
 - Smile Medical
 - Smile Hospital Plus
 - Simas Power Save

Products and Services

Bank Sinarmas has a range of innovative products and services required by customers with the following product description.

1. Personal Banking
 - a. Savings
 - Online Deposit
 - Time Deposit
 - Simas Diamond
 - Simas TARA
 - Simas Gold
 - Simas Valas
 - Savings for Students (SIMPEL)
 - TabunganKu (savings)
 - Giro Sinarmas (Demand Deposit)
 - b. Mutual Funds
 - Danamas Rupiah Plus
 - Danamas Pasti
 - Danamas Stabil
 - Danamas Dollar
 - Simas Satu
 - Simas Satu Prima
 - Danamas Saham
 - Simas Saham Unggulan
 - c. Mutual Funds Investment Services
 - Simas Investment Plan
 - d. Bancassurance
 - Simas KID
 - Dana Sejahtera (Welfare Fund)
 - Personal Accident
 - Simas Prima
 - Simas Net Travel
 - Simas Prime Link
 - AsuransiKu (insurance)
 - Simas Investa Link
 - Simas Magna Link
 - Simas Power Link
 - Smile Medical
 - Smile Hospital Plus
 - Simas Power Save

- | | |
|---|---|
| <p>e. Kartu Kredit</p> <ul style="list-style-type: none"> • Kartu Kredit Korporat • Kartu Kredit Personal <p>f. Pinjaman</p> <ul style="list-style-type: none"> • Kredit Tanpa Agunan Payroll • Kredit Modal Kerja • Kredit Investasi <p>g. Penjaminan</p> <ul style="list-style-type: none"> • Bank Garansi • Kontra Bank Garansi <p>2. Business Banking</p> <p>a. Pinjaman</p> <ul style="list-style-type: none"> • Kredit Mikro • <i>Supply Chain Financing</i> • KMU Petani Sawit
 • KTA Simas Agri • Kredit Modal Kerja • Kredit Investasi <p>b. Penjaminan</p> <ul style="list-style-type: none"> • Bank Garansi • Kontra Bank Garansi <p>c. Ekspor Impor</p> <ul style="list-style-type: none"> • Penagihan L/C dan SKBDN – Usance/Berjangka • Penerusan L/C dan SKBDN • Diskonto L/C dan SKBDN – Usance/Berjangka • Penagihan L/C dan SKBDN-Sight/Atas Unjuk <p>d. Valas</p> <ul style="list-style-type: none"> • FX Today • FX Tomorrow • FX Spot • FX Forward • FX Swap • Banknotes <p>e. Layanan Bank Sinarmas</p> <ul style="list-style-type: none"> • Billpayment • SimobiPlus Mobile Banking • Simas Holiday • Tarik Tunai Tanpa Kartu • Pay By QR • Simobi • Pembayaran Tagihan BPJS Kesehatan • Top Up Gopay Bank Sinarmas • Safe Deposit Box • Internet banking • Transfer Dana • ATM • Rekening Dana Nasabah • Pengiriman uang ke luar negeri • Payroll • Virtual Account <p>3. Perbankan Syariah</p> <p>a. Simpanan</p> <ul style="list-style-type: none"> • Tabungan Simas iB (Wadiah) - <i>Statement</i> dan <i>Passbook</i> • Tabungan Simas iB (Mudharabah Muthlaqah) - <i>Statement</i> dan <i>Passbook</i> | <p>e. Credit Card</p> <ul style="list-style-type: none"> • Corporate Credit Card • Personal Credit Card <p>f. Loans</p> <ul style="list-style-type: none"> • Payroll Non-Collateral Credit • Working Capital Credit • Investment Credit <p>g. Guarantor</p> <ul style="list-style-type: none"> • Bank Guarantee • Bank Guarantee Kontra <p>2. Business Banking</p> <p>a. Loans</p> <ul style="list-style-type: none"> • Micro Credit • Supply Chain Financing • Business Multipurpose Credit (KMU) for Palm Oil Farmers • Simas Agri Non-Collateral Credit • Working Capital Credit • Investment Credit <p>b. Guarantor</p> <ul style="list-style-type: none"> • Bank Guarantee • Bank Guarantee Kontra <p>c. Export Import</p> <ul style="list-style-type: none"> • L/C Billing and SKBDN - Usance/Futures • L/C Forwarding and SKBDN • L/C Discount and SKBDN - Usance/Futures • L/C Billing and SKBDN - Sight/Bearer <p>d. Forex</p> <ul style="list-style-type: none"> • FX Today • FX Tomorrow • FX Spot • FX Forward • FX Swap • Banknotes <p>e. Bank Sinarmas Services</p> <ul style="list-style-type: none"> • Billpayment • SimobiPlus Mobile Banking • Simas Holiday • Cardless Cash Withdrawal • Pay by QR • Simobi • BPJS Health Bill Payment • Bank Sinarmas Gopay Top Up • Safe Deposit Box • Internet banking • Fund Transfer • ATM • Customer Fund Account • Transfer Money Overseas • Payroll • Virtual Account <p>3. Sharia Banking</p> <p>a. Savings</p> <ul style="list-style-type: none"> • Simas iB (Wadiah) Savings - <i>Statement</i> dan <i>Passbook</i> • Simas iB (Mudharabah Muthlaqah) Savings - <i>Statement</i> dan <i>Passbook</i> |
|---|---|

- TabunganKu iB (Wadiah) – Passbook
 - Tabungan Simas Gold iB (Mudharabah Muthlaqah) – *Passbook*
 - Tabungan Sinarmas Saving Plan iB (Mudharabah Muthlaqah)
 - Giro Simas iB (Wadiah)
 - Giro Simas iB (Mudharabah Muthlaqah)
 - Deposito Berjangka iB (Mudharabah Muthlaqah)
 - Program Tabungan Simas Ceria iB
 - Program Tabungan SImantab iB
 - Program Tabungan Simas Charity iB
 - Program Tabungan Simas Travel iB
 - Program Deposito Online iB
- b. Pembiayaan
- Pembiayaan Modal Kerja iB (Mudharabah & Murabahah)
 - Pembiayaan Investasi iB (Murabahah & Ijarah Muntahiya Bittamlik - IMBT)
 - Pembiayaan Konsumsi iB (Ijarah Multiguna, Ijarah Multijasa Mikro, Qard Beragun Emas)
 - Pembiayaan Simas Travel iB
- c. Reksadana
Simas Syariah Berkembang
- TabunganKu iB (Wadiah) Savings – Passbook
 - Simas Gold iB (Mudharabah Muthlaqah) Savings – Passbook
 - Sinarmas Saving Plan iB (Mudharabah Muthlaqah)
 - Giro Simas iB (Wadiah)
 - Giro Simas iB (Mudharabah Muthlaqah)
 - iB (Mudharabah Muthlaqah) Time Deposit
 - Simas Ceria iB Savings Program
 - SImantab iB Savings Program
 - Simas Charity iB Savings Program
 - Simas Travel iB Savings Program
 - iB Online Time Deposit Program
- b. Financing
- iB (Mudharabah & Murabahah) Working Capital Financing
 - iB (Murabahah & Ijarah Muntahiya Bittamlik - IMBT) Investment Financing
 - iB (Ijarah Multiguna, Ijarah Multijasa Mikro, Qard Beragun Emas) Consumption Financing
 - Simas Travel iB Financing
- c. Mutual Funds
Simas Syariah Berkembang

Pengurus

Dewan Komisaris

Komisaris Utama : Tjendrawati Widjaja
 Komisaris Independen : Sammy Kristamuljana
 Komisaris Independen : Rusmin

Direksi

Direktur Utama : Frenky Tirtowijoyo
 Direktur Independen : Salis Teguh Hartono
 Direktur : Loa Johnny Mailoa
 Direktur : Halim
 Direktur : Soejanto Soetjijo
 Direktur Independen : Hanafi Himawan

Dewan Pengawas Syariah

Ketua : Dr. H. Ahmadi Sukarno, Lc, MAg.
 Anggota : Dr. H. Moch. Bukhori Muslim, Lc, MA

Management

Board of Commissioners

President Commissioner : Tjendrawati Widjaja
 Independent Commissioner : Sammy Kristamuljana
 Independent Commissioner : Rusmin

Board of Directors

President Director : Frenky Tirtowijoyo
 Independent Director : Salis Teguh Hartono
 Director : Loa Johnny Mailoa
 Director : Halim
 Director : Soejanto Soetjijo
 Independent Director : Hanafi Himawan

Sharia Supervisory Board

Chairman : Dr. H. Ahmadi Sukarno, Lc, MAg.
 Member : Dr. H. Moch. Bukhori Muslim, Lc, MA

Kinerja Keuangan

Financial Performance

(dalam jutaan Rupiah / in million Rupiah)

Uraian	2017	2016	2015
Posisi Keuangan Konsolidasian / Financial Position			
Aset / Assets	30,404,078	31,192,626	27,868,688
Liabilitas / Liabilities	25,559,894	26,717,305	24,199,077
Ekuitas / Equities	4,844,184	4,475,322	3,669,611
Laba (Rugi) dan Penghasilan Komprehensif Lain Konsolidasian / Profit (Loss) and Other Comprehensive Income			
Pendapatan Operasional / Operating Income	2,465,077	2,425,163	1,791,181
Pendapatan Bunga Bersih Net Interest Income	1,925,212	1,744,976	1,344,944
Pendapatan Operasional Lainnya Other Operating Income	539,865	680,187	446,237
Beban Operasional / Operating Expense	2,057,618	1,931,533	1,552,228
Laba Sebelum Pajak / Profit Before Tax	407,459	493,630	238,953
Laba Tahun Berjalan / Profit For the Current Year	318,923	370,651	185,153
Laba Bersih per Saham Dasar (Rupiah penuh) Net Earnings per Share (in full Rupiah)	20.81	25.60	13.15
Rasio Keuangan / Financial Ratios			
Permodalan / Capital			
Kewajiban Penyediaan Modal Minimum Mandatory Minimum Capital Reserve	18.31%	16.70%	14.37%
Aset Produktif / Productive Assets			
Aset Produktif Bermasalah / Non-performing Productive Assets	3.22%	1.98%	3.65%
Kredit Bermasalah – gross / Non-performing Credit - gross	3.79%	2.10%	3.95%
Kredit Bermasalah – nett / Non-performing Credit - net	2.34%	1.47%	2.99%
Rentabilitas / Profitability			
Tingkat Pengembalian Aset / Return on Asset	1.26%	1.72%	0.95%
Tingkat Pengembalian Ekuitas Return on Equity	7.51%	10.04%	6.46%
Biaya Operasional terhadap Pendapatan Operasional / Operating Expenses to Operating Income	88.94%	86.23%	91.67%
Likuiditas / Liquidity			
Kredit Terhadap Dana Masyarakat / Credit to Public Fund	80.57%	77.47%	78.04%
Kepatuhan / Compliance			
Pelanggaran BMPK / BMPK Violation	Nihil / Nil	Nihil / Nil	Nihil / Nil
Pelampauan BMPK / Exceeding BMPK	Nihil / Nil	Nihil / Nil	Nihil / Nil
Giro Wajib Minimum / Minimum Statutory Reserve	7.16%	8.39%	8.23%
Posisi Devisa Neto / Net Open Position	1.24%	2.25%	1.44%

Peristiwa Penting

Selama tahun 2017, Perseroan telah mengalami berbagai peristiwa, yaitu Perseroan dan pemegang saham kepentingan nonpengendali (masyarakat) melakukan konversi atas waran Perseroan menjadi saham, sehingga pada 31 Desember 2017, presentase kepemilikan meningkat menjadi 3,24%. Selain itu, Perseroan juga mendapatkan berbagai penghargaan dari berbagai penyelenggara di sepanjang tahun 2017.

Significant Events

In 2017, the Company experienced various events, which were the Company and shareholders of non-controlling interest (community) converted the Company's warrants into shares, therefore as per 31 December 2017, the ownership percentage increased to 3.24%. Furthermore, the Company also received various awards from various organizers throughout 2017.

Penghargaan

Award

The Most Profitable Sharia Unit, dengan Kategori Aset \geq Rp1,5 Triliun dalam Karim Award 2017 / **The Most Profitable Sharia Unit**, with Category of Asset \geq Rp1,5 Trillion in Karim Award 2017

Penyelenggara / Organizer
Karim Consulting Indonesia

Bank Terbaik 2017 Kategori Bank Umum, dengan Nilai Aset di atas Rp25 Triliun-Rp100 Triliun dalam Investor Awards Best Bank 2017 / **Best Bank 2017 Category of Commercial Bank**, with Asset Value above Rp25 Trillion-Rp100 Trillion in Best Bank Investor Awards 2017

Penyelenggara / Organizer
Tempo Inti Media

Peringkat 5 Kategori Perusahaan Perbankan Terbuka dalam Indonesia Good Corporate Governance Award 2017 / **5th Rank of Category of Banking Public Company** in Indonesia Good Corporate Governance Award 2017

Penyelenggara / Organizer
Economic Review

TOP IT Implementation on Mobile Internet Banking Development 2017 dalam TOP IT Award 2017 / **TOP IT Implementation on Mobile Internet Banking Development 2017** in TOP IT Award 2017

Penyelenggara / Organizer
Indonesia Banking School

Best of The Best Awards: The Top 50 Companies for 2017

Penyelenggara / Organizer
Forbes Indonesia

Predikat "Sangat Bagus" Atas Kinerja Keuangan Selama Tahun 2016 dalam 6th Infobank Sharia Awards 2017 / **A "Very Good" Predicate For Financial Performance in 2016** in the 6th Infobank Sharia Awards 2017

Penyelenggara / Organizer
Majalah Infobank / InfoBank Magazine

TOP 50 Emiten Midcap dalam The IICD GC Appreciation 2017 / **TOP 50 Issuers Midcap** in The IICD GC Appreciation 2017

Penyelenggara / Organizer
Indonesian Institute for Corporate Directorship

Certificate of Appreciation Best Sharia Business Unit dalam Indonesia Banking Award 2017 / **Certificate of Appreciation Best Sharia Business Unit** in Indonesia Banking Award 2017

Penyelenggara / Organizer
Tempo Inti Media

Penghargaan Berpredikat "Sangat Bagus" atas Kinerja Keuangan Selama Tahun 2016 dalam Infobank Awards 2017 ke-22 / **"Very Good" Predicate Award of Financial Performance in 2016** in the 22nd Infobank Awards 2017

Penyelenggara / Organizer
Majalah Infobank / InfoBank Magazine

2016 USD STP Excellence Award for the Exceptional Quality of Payment Messages

Penyelenggara / Organizer
Deutsche Bank

Excellent Financial Performance for Private Foreign Exchange National Bank Category dalam Indonesia Best Banking Award 2017 / **Excellent Financial Performance for Private Foreign Exchange National Bank Category** in Indonesia Best Banking Award 2017.

Penyelenggara / Organizer
Warta Ekonomi

PT Asuransi Jiwa Sinarmas MSIG



Kantor Pusat / Head Office

Wisma Eka Jiwa, Lantai 9
Jl. Mangga Dua Raya Jakarta, 10730
Phone : (+6221) 3199 0101
Fax : (+6221) 625 7837
Customer Care : (+6221) 625 7838

Website : www.sinarmasmsiglife.co.id
E-mail : cs@sinarmasmsiglife.co.id

Profil

PT Asuransi Jiwa Sinarmas MSIG (Sinarmas MSIG Life) berdiri tanggal 17 Juli 1984 dengan nama PT Asuransi Jiwa Purnamala Internasional Indonesia. Sinarmas MSIG Life bergerak di bidang asuransi. Pada tahun 2017, kegiatan operasional Sinarmas MSIG Life telah tersebar di 66 kota dan 96 kantor pelayanan dan pemasaran. Sebagai upaya peningkatan pelayanan kepada nasabah, pusat layanan nasabah ditempatkan di Sinarmas MSIG Tower. Kegiatan operasional perusahaan didukung oleh lebih dari 800 karyawan dan sekitar 8.100 tenaga pemasar untuk melayani 1,2 juta nasabah individu dan kelompok.

Profile

PT Asuransi Jiwa Sinarmas MSIG (Sinarmas MSIG Life) was incorporated on 17 July 1984 under the name PT Asuransi Jiwa Purnamala Internasional Indonesia. Sinarmas MSIG Life is engaged in insurance industry. In 2017, Sinarmas MSIG Life operational activities spread in 66 cities with 96 services and marketing offices. As an effort to improve customer service, the customer service center is located at Sinarmas MSIG Tower. The Company's operational activities are supported by more than 800 employees and approximately 8,100 sales officer to serve 1.2 million of individual and group customers.

Produk

Sinarmas MSIG Life mengusung *tagline* "Insurance for Your Loved Ones" menghadirkan berbagai produk proteksi dan investasi untuk melindungi dan mendampingi keluarga Indonesia di setiap tahapan kehidupan. Sinarmas MSIG Life mengeluarkan sejumlah produk untuk memenuhi kebutuhan masyarakat Indonesia, sekaligus melengkapi produk-produk yang ditawarkan, termasuk produk unggulan SMiLe Link 99 dan SMiLe Medical. Produk-produk lainnya dari Sinarmas MSIG Life, yaitu:

1. Superlink Syariah, bekerja sama dengan Bank Harda Internasional;
2. Simas Prime Link dan Simas Magna Link, bekerja sama dengan Bank Sinarmas;
3. VIP Medical Plan, VIP Hospital Plan dan VIP Edu Plan, bekerja sama dengan Bank Victoria; serta
4. Pro Asset dan Pro Link 100, untuk distribusi agensi

Pengurus

Dewan Komisaris

Presiden Komisaris	: Indra Widjaja
Komisaris	: Toshinari Tokoi
Komisaris	: Ardhayadi Mitroatmodjo
Komisaris	: Sidharta Akmam

Direksi

Presiden Direktur	: Premraj Thuraisingam
Wakil Presiden Direktur	: Ivena Widjaja
Wakil Presiden Direktur	: Hidenori Kui
Direktur	: Hamid Hamzah
Direktur	: Hideto Sakamoto

Kinerja Keuangan

(dalam jutaan Rupiah / in million Rupiah)

Uraian / Description	2017	2016	2015
Posisi Keuangan Konsolidasian / Consolidated Financial Position			
Aset / Assets	16,765,210	16,501,483	15,655,938
Liabilitas / Liabilities	7,279,781	8,283,454	8,257,446
Dana Tabarru / Tabarru Fund	792,533	254,886	25,389
Ekuitas / Equities	8,692,896	7,963,143	7,373,103
Total Liabilitas, Dana Tabarru dan Ekuitas Total Liabilities, Tabarru Fund, and Equities	16,765,210	16,501,483	15,655,938
Laba (Rugi) Dan Penghasilan Komprehensif Lain Konsolidasian / Profit/Loss and other Comprehensive Income			
Total Pendapatan / Total Income	5,234,161	7,392,289	5,483,361
Beban / Expenses	4,705,013	6,907,369	7,280,275
Laba (Rugi) Sebelum Pajak / Profit (Loss) Before Tax	529,148	484,920	(1,796,914)
Laba (Rugi) Tahun Berjalan / Profit (Loss) For the Current Year	455,635	410,154	(1,872,981)

Products

Sinarmas MSIG Life carries the tagline "Insurance for Your Loved Ones", which presents various protection and investment products to protect and assist the family of Indonesia in any stage of life. Sinarmas MSIG Life has launched a number of products to meet Indonesia's society needs and to complement the products offered, including the featured products of SMiLe Link 99 and SMiLe Medical. Other products from Sinarmas MSIG Life are:

1. Superlink Syariah, in cooperation with Bank Harda Internasional;
2. Simas Prime Link and Simas Magna Link, in cooperation with Bank Sinarmas;
3. VIP Medical Plan, VIP Hospital Plan, and VIP Edu Plan, in cooperation with Bank Victoria; as well as
4. Pro Asset and Pro Link 100 for agency distribution.

Management

Board of Commissioners

President Commissioner	: Indra Widjaja
Commissioner	: Toshinari Tokoi
Commissioner	: Ardhayadi Mitroatmodjo
Commissioner	: Sidharta Akmam

Board of Directors

President Director	: Premraj Thuraisingam
Vice President Director	: Ivena Widjaja
Vice President Director	: Hidenori Kui
Director	: Hamid Hamzah
Director	: Hideto Sakamoto

Financial Performance

Uraian / Description	2017	2016	2015
Penghasilan (Rugi) Komprehensif Lain / Other Comprehensive Income (Loss)	396,924	179,943	7,653
Penghasilan (Rugi) Komprehensif Lain Setelah Pajak / Other Comprehensive Income (Loss) After Tax	398,355	179,886	9,308
Jumlah Penghasilan (Rugi) Komprehensif Tahun Berjalan / Total Comprehensive Profit (Loss) for the Current Year	853,990	590,040	(1,863,673)

Sinarmas MSIG Life menutup tahun 2017 dengan sejumlah catatan kinerja bisnis yang terbilang positif. Hal ini dapat dilihat dari beberapa peningkatan, seperti peningkatan nilai ekuitas sebesar 9,2% dari Rp8,0 triliun di tahun 2016 menjadi Rp 8,7 triliun pada tahun 2017, peningkatan nilai aset sebesar 1,6% dari Rp16,5 triliun menjadi Rp 16,8 triliun, peningkatan laba komprehensif yang mencapai 45% dari Rp590,0 miliar menjadi Rp854,0 miliar, serta penguatan rasio solvabilitas menjadi 1,16% di akhir tahun 2017.

Perwujudan strategi multi distribusi tetap dilakukan oleh perusahaan sejak tahun 2016. Upaya tersebut diantaranya untuk meningkatkan jumlah nasabah dengan menjalin kerja sama *bancassurance*, serta untuk meningkatkan premi bisnis baru maupun *renewal* melalui strategi multi produk agar dapat memberikan hasil terbaik yang sesuai dengan keinginan perusahaan. Hasilnya, di tahun 2017 perusahaan dapat mencatat nilai pendapatan premi sebesar Rp6,1 triliun. Di sisi lain, jalur distribusi *bancassurance* juga dapat mencatat laju pertumbuhan yang sangat memuaskan yang disebabkan pendapatan premi unit link bisnis baru meningkat dari Rp347,7 miliar menjadi Rp1,1 triliun pada tahun 2017.

Peristiwa Penting

Sejumlah produk inovatif baru telah diluncurkan untuk menjawab kebutuhan masyarakat modern Indonesia akan produk perlindungan dan investasi. Peluncuran tersebut juga menjadi penegasan salah satu visi perusahaan sebagai “the preferred insurer” sehingga Sinarmas MSIG Life terus memperkuat kemitraan yang telah terjalin serta membangun kemitraan baru dengan pihak ketiga untuk mengoptimalkan pelayanan nasabah.

Sepanjang tahun 2017, Sinarmas MSIG life meluncurkan 14 produk baru serta menjalin kerja sama perdana dengan 4 mitra bank, yaitu Bank Bukopin, Bank BTN, Bank BJB, dan Bank Jatim, yang dipercaya dapat memberikan kontribusi terhadap premi bisnis baru sebesar Rp68,8 miliar di tahun 2018.

Peristiwa penting di sepanjang tahun 2017 tersebut diuraikan sebagai berikut.

1. Pada bulan April, perusahaan menjalin kerja sama dengan Bank BJB dan meluncurkan produk SMiLe Optima Link.
2. Pada bulan Mei, perusahaan meluncurkan produk Simas Kid Insurance dengan Bank Sinarmas.

Sinarmas MSIG Life closed the year 2017 with a number of business performance records that are fairly positive. This can be seen from several increases, such as an increase in equity of 9.2% from Rp8.0 trillion in 2016 to Rp 8.7 trillion in 2017, an increase in asset value of 1.6% from Rp16.5 trillion to Rp 16.8 trillion, an increase of comprehensive profit of 45% from Rp590.0 billion to Rp854.0 billion, and a strong solvency ratio to 1.16% at the end of 2017.

The realization of multi distribution strategy has been done by the Company since 2016. The efforts are to increase the number of customers by establishing bancassurance cooperation, as well as to increase new business premium and renewal through multi product strategy in order to give the best result according to the Company's expectation. The result, in 2017 the Company recorded premium revenue of Rp6,1 trillion. On the other hand, bancassurance distribution channel also recorded a very satisfying growth rate due to new business unit premium revenue increased from Rp347.7 billion to Rp1.1 trillion in 2017.

Significant Events

A number of new innovative products have been launched to address the needs of modern Indonesian society for protection and investment products. The launch also confirms the vision of the Company as “the preferred insurer”, thus, Sinarmas MSIG Life continues to strengthen the established partnerships and build new partnerships with third parties to optimize customer service.

Throughout 2017, Sinarmas MSIG Life launched 14 new products and established an initial partnership with 4 partner banks, which were Bank Bukopin, Bank BTN, Bank BJB, and Bank Jatim, which is believed to contribute to new business premiums of Rp68, 8 billion in year 2018.

Significant events throughout 2017 are outlined as follows.

1. In April, the Company cooperated with Bank BJB and launched SMiLe Optima Link product.
2. In May, the Company launched Simas Kid Insurance product with Bank Sinarmas.

3. Pada bulan September, perusahaan meresmikan kerja sama perdana dengan Bank Bukopin dan distribusi telemarketing dengan Bank BTN. Selain itu, Sinarmas MSIG Life juga meluncurkan produk Smart Plan Protection, Smart Life Protection Smart Accident Care, Smart Hospital Care, Smart Life Care dan Smart Medical Care.
4. Pada bulan Oktober, perusahaan meluncurkan produk SMiLe Kid, SMiLe Life Care Plus, SMiLe Link Investa dan SMiLe Link Plus bermitra dengan Bank BJB. Perusahaan juga meluncurkan produk SMiLe Premium Link dan Jempol Link bermitra dengan Bank Jatim.
3. In September, the Company inaugurated its initial partnership with Bank Bukopin and telemarketing distribution with Bank BTN. In addition, Sinarmas MSIG Life also launched products of Smart Plan Protection, Smart Life Protection Smart Accident Care, Smart Hospital Care, Smart Life Care, and Smart Medical Care.
4. In October, the Company launched products of SMiLe Kid, SMiLe Life Care Plus, SMiLe Link Investa, and SMiLe Link Plus in partnership with Bank BJB. The Company also launched SMiLe Premium Link and Jempol Link products in partnership with Bank Jatim.

Penghargaan

Kesuksesan dalam meningkatkan kinerja keuangan serta kemampuan perusahaan dalam membangun dan menjaga citra positif telah mengantarkan perusahaan untuk mendapatkan berbagai penghargaan terbaik. Penghargaan Sinarmas MSIG Life sepanjang tahun 2017 diuraikan sebagai berikut.

Award

Success in improving financial performance as well as the Company's ability to build and maintain a positive image has led the Company to achieve best rewards. Sinarmas MSIG Life Awards throughout 2017 are outlined as follows.



The Best Risk Management dalam Karim Award 2017 / **The Best Risk Management** in Karim Award 2017

Penyelenggara / Organizer
Karim Consulting Indonesia



1st Best Corporate Image Award 2017 Kategori Perusahaan Asuransi Jiwa dengan Total Aset Rp10-20 Triliun / **1st Best Corporate Image Award 2017 of Category of Life Insurance Company** with Total Assets of Rp10-20 Trillion

Penyelenggara / Organizer
Frontier Consulting Grup



Best Financial Performance Insurance in Insurance Consumer Choice Award 2017 dengan Kategori Aset Rp 10-27 Triliun / **Best Financial Performance Insurance in Insurance Consumer Choice Award 2017** with Category Asset of Rp 10-27 Trillion

Penyelenggara / Organizer
Majalah Warta Ekonomi



Stellar Workplace Recognition 2017 Kategori Kepuasan Karyawan / **Stellar Workplace Recognition 2017** of Category Employee Satisfaction

Penyelenggara / Organizer
Majalah Kontan

Indonesia's Most Admired Companies (IMAC)

Penyelenggara / Organizer
Frontier Consulting Grup

PT Asuransi Simas Jiwa



Kantor Pusat / Head Office

Gedung Simas Jiwa
Jl. Lombok No. 73 Jakarta Pusat, 10350
Phone : (+6221) 21390188
Fax : (+6221) 21393319

E-mail : CS@simasjiwa.co.id
Website : www.simasjiwa.co.id

Profil

PT Asuransi Simas Jiwa berdiri tahun 2003 dengan nama PT Asuransi Jiwa Mega Life. Tahun 2015, PT Asuransi Jiwa Mega Life berubah nama menjadi PT Asuransi Simas Jiwa yang disertai dengan perubahan struktur manajemen dan perubahan kepemilikan saham, yaitu menjadi 50% PT Asuransi Sinar Mas dan 50% PT Sinar Mas Multiartha Tbk. Wilayah operasional perusahaan tersebar di beberapa wilayah, meliputi Medan, Bandung, Bogor, Cirebon, Semarang, Makassar, Surabaya, dan Denpasar, serta memiliki agensi kantor mandiri di 3 wilayah, yaitu Surabaya-Perak, Jakarta-Pulomas, dan Jombang. Jumlah karyawan yang dimiliki Asuransi Simas Jiwa yaitu sebanyak 161 karyawan, meliputi 116 karyawan tetap, 4 karyawan *training*, serta 41 karyawan kontrak.

Profile

PT Asuransi Simas Jiwa was incorporated in 2003 under the name PT Asuransi Jiwa Mega Life. In 2015, the name PT Asuransi Jiwa Mega Life was changed into PT Asuransi Simas Jiwa that was accompanied with changes in the management structure and share ownership, to be 50% of PT Asuransi Sinar Mas and 50% of PT Sinar Mas Multiartha Tbk. The Company's operational area is spread over several areas, including Medan, Bandung, Bogor, Cirebon, Semarang, Makassar, Surabaya, and Denpasar, and has independent agency offices in 3 areas, Surabaya-Perak, Jakarta-Pulomas, and Jombang. The number of employees of Asuransi Simas Jiwa is 161 employees, covering 116 permanent employees, 4 training employees, and 41 contract employees.

Produk

Produk-produk Asuransi Simas Jiwa diuraikan sebagai berikut.

Products

Products of Asuransi Simas Jiwa are as follows.

Produk Konvensional / Conventional Products

No.	Individu / Individual	Grup / Group
1.	Simas Investa Link	Asuransi Jiwa Kredit / Credit Life Insurance
2.	Simas Investa Utama	Asuransi Jiwa Tabungan / Savings Life Insurance
3.	Simas Dana Pasti	Grup Personal Accident / Group Personal Accident
4.	Simas Investa Platinum	Group Term Life / Group Term Life
5.	Simas 1 Link	
6.	Simas Maxi Pro	
7.	Simas Investa Maxima	
8.	Simas Investa Link Dollar	
9.	Simas Demam Berdarah	
10.	Siji Guard	
11.	Siji Secure	
12.	Simas Complete Care	
13.	Simas Protection Complete	
14.	Asuransi Tambahan / Additional Insurance:	
	a. Personal Accident	
	b. Critical Illnes	
	c. Total Permanent Disability	
	d. Term Life	
	e. Walver of Premium	
	f. Spouse Walver of Premium	
	g. Parent Payor	
	h. Early Stage Critical Illnes	

Produk Syariah / Sharia Products

No.	Individu / Individual	Grup / Group
1.	Simas Investa Link Syariah	Asuransi Jiwa Pembiayaan Syariah / Sharia Financing Life Insurance
2.	Simas Link Tasyakur Syariah	Asuransi Jiwa Tabungan Syariah / Sharia Savings Life Insurance
3.	Asuransi Tambahan / Additional Insurance:	
	a. <i>Personal Accident</i> Syariah	
	b. <i>Critical Illness</i> Syariah	
	c. <i>Total Permanent Disability</i> Syariah	
	d. <i>Term Life</i> Syariah	
	e. <i>Waiver of Premium</i> Syariah	
	f. <i>Parent Payor</i> Syariah	
	g. <i>Early Stage Critical Illnes</i> Syariah	

Pengurus

Dewan Komisaris

Komisaris Utama	: Dumasi Marisina Magdalena Samosir
Komisaris	: Gandi Sulistiyanto Suherman
Komisaris Independen	: Aditiawan Chandra
Komisaris Independen	: Tengku Said Idris

Direksi

Direktur Utama	: I. J. Soegeng Wibowo
Direktur	: Dewi Listyaningtyas
Direktur	: Gatot Herliyanto

Management

Board of Commissioners

President Commissioner	: Dumasi Marisina Magdalena Samosir
Commissioner	: Gandi Sulistiyanto Suherman
Independent Commissioner	: Aditiawan Chandra
Independent Commissioner	: Tengku Said Idris

Board of Directors

President Director	: I. J. Soegeng Wibowo
Director	: Dewi Listyaningtyas
Director	: Gatot Herliyanto

Kinerja Keuangan

(dalam jutaan Rupiah / in million Rupiah)

Uraian / Description	2017	2016	2015
Posisi Keuangan / Financial Position			
Aset / Assets	24,838,434	13,122,311	1,239,559
Liabilitas / Liabilities	24,167,565	12,516,868	648,782
Ekuitas / Equities	670,869	605,443	561,754
Laba (Rugi) dan Penghasilan Komprehensif Lain / Profit (Loss) and other Comprehensive Income			
Pendapatan Usaha – bersih / Operating Income - net	18,240,118	13,621,287	586,287
Beban Usaha / Operating Expense	18,126,264	13,574,045	564,267
Laba (Rugi) Sebelum Pajak / Profit (Loss) Before Tax	113,854	47,242	22,020
Laba (Rugi) Tahun Berjalan / Profit (Loss) for the Current Year	116,090	46,918	22,026
Penghasilan (Rugi) Komprehensif Lain – bersih / Other Comprehensive Income (Loss) - net	(664)	(5,130)	7,248
Jumlah Penghasilan (Rugi) Komprehensif / Total Comprehensive Income (Loss)	115,427	41,789	29,274

Peristiwa Penting

Sepanjang tahun 2017, Asuransi Simas Jiwa telah melewati berbagai peristiwa penting, diantaranya:

1. Menandatangani Nota Kesepahaman (Memorandum of Understanding) dengan Bank of China, Jakarta Branch pada tanggal 20 Januari 2017;
2. Meresmikan kantor baru PT Asuransi Simas Jiwa yang berada di Gedung Simas Jiwa di Jl. Lombok No. 73, Menteng, Jakarta Pusat;
3. Mengadakan acara buka bersama antara Direksi dan karyawan;
4. Meluncurkan kanal distribusi Digital Insurance. Peluncuran kanal distribusi Digital Insurance berupa aplikasi “klikasuransiku” yang dapat diakses melalui *website* klikasuransiku.com dan dapat diunduh melalui *Playstore*; serta

Significant Events

Throughout 2017, Asuransi Simas Jiwa passed various important events, including:

1. Signed Memorandum of Understanding with Bank of China, Jakarta Branch on 20 January 2017;
2. Inaugurated the new office of PT Asuransi Simas Jiwa located in Simas Jiwa Building on Jl. Lombok No. 73, Menteng, Jakarta Pusat;
3. Held a joint event of break-fasting between the Board of Directors and employees; and
4. Launched Digital Insurance distribution channel. The launch of Digital Insurance distribution channel is in the form of “klikasuransiku” application which can be accessed through klikasuransiku.com website and can be downloaded through PlayStore.

5. Menandatangani MOU dengan 2 *market place*, yaitu JD.ID dan PasarPolis.com, pada tanggal 25 Oktober 2017.
5. Signed MOU with 2 market place, which are JD.ID and PasarPolis.com, on 25 October 2017.

Penghargaan

Sepanjang tahun 2017, Asuransi Simas Jiwa berhasil memperoleh beberapa penghargaan dari berbagai penyelenggara yang diuraikan sebagai berikut.

Award

Throughout 2017, Asuransi Simas Jiwa successfully obtained several awards from various organizers described as follows.



1st Best Life Insurance in Insurance Award 2017, Kategori Ekuitas Rp350 Miliar-Rp1 Triliun / **1st Best Life Insurance 2017** of category of Equity of Rp350 Billion- Rp1 Trillion in Insurance Award 2017

Penyelenggara / Organizer
Media Asuransi



2nd Unit Link Awards 2017, Kategori Kinerja Unit Link jenis Campuran Berpredikat Bintang 5 Tahun 2016 / **2nd Unit Link Awards 2017** of Category of Unit Link Performance of Balanced type with 5 Star Predicate in 2016

Penyelenggara / Organizer
Majalah Infobank / InfoBank Magazine



2nd Unit Link Awards 2017, Kategori Kinerja Unit Link Jenis Pendapatan Tetap Predikat Bintang 5 Tahun 2016 / **2nd Unit Link Awards 2017** of category of Unit Link Performance of Fixed Income type with 5 Star predicate in 2016

Penyelenggara / Organizer
Majalah Infobank / InfoBank Magazine

The Most Profitable Investment in Karim Awards 2017, Kategori Islamic Life Insurance Asset more than Rp250 Billion / **The Most Profitable Investment in Karim Awards 2017**, Category of Islamic Life Insurance Asset of more than Rp250 Billion

Penyelenggara / Organizer
Karim Consulting Indonesia

PT Asuransi Sinar Mas



Kantor Pusat / Head Office

Plaza Simas
Jl. Fachruddin No. 18 -20, Tanah Abang
Jakarta, 10250
Phone : (+6221) 390 2141 – 46
Fax : (+6221) 390 2159 – 60

E-mail : info@sinarmas.co.id
Website : www.sinarmas.co.id

Profil

PT Asuransi Sinar Mas merupakan Entitas Anak yang menjalankan kegiatan bisnis di bidang asuransi umum atau kerugian. Asuransi Sinar Mas memiliki 225 kantor, yang terdiri dari 34 kantor cabang, 76 kantor pemasaran dan 115 kantor *marketing point*. Jumlah karyawan Asuransi Sinar Mas adalah 2.517 karyawan.

Profile

PT Asuransi Sinar Mas is a Subsidiary operating business activity in general insurance or loss. Asuransi Sinar Mas has 225 offices, consisting of 34 branch offices, 76 marketing offices, and 115 marketing point offices. The number of employees of Asuransi Sinar Mas is 2,517 employees.

Produk

Produk dan jasa Asuransi Sinar Mas sebagai berikut.

Accident and Health

1. Kecelakaan Diri/*Personal Accident*
 - a. *Individual Personal Accident* (Simas Personal Accident)
 - b. *Group Personal Accident*
 - c. *Travel Insurance* (grup dan individual)
 - d. *Personal Line Products*
 - Simas Accident Protector
 - Simas Children Protector
 - Simas Family Protector
 - Simas Travel Insurance
 - Simas Card Personal Accident
 - Simas Super Proteksi
2. Kesehatan/*Health*
 - a. Grup – Simas Sehat Corporate
 - b. Individual
 - Simas Sehat Gold
 - Simas Sehat Executive
 - Simas Sehat Platinum
 - Personal Line Products
 - Simas Sehat Executive
 - Simas Sehat Income
 - Simas Surgical Insurance
 - Hospital Income Security
 - Simas Hospital Income
 - Simas Super Health
3. *Personal Accident & Health*
 - a. Simas UKM
 - b. Simas Proteksi PHK

Engineering

1. Contractors All Risks including Third Party Liabilities
2. Erection All Risks including Third Party Liabilities
3. Machinery Breakdown Plus Business Interruption
4. Contractors Plant and Machinery
5. Heavy Equipment
6. Boiler Explosion
7. Electronic Equipment

Casualty

1. Workmens Compensation/Employers Liability
2. Public Liability
3. Product Liability
4. Comprehensive General Liability
5. Directors and Officers Liability

Products

Products and services of Asuransi Sinar Mas are as follows.

Accident and Health

1. Personal Accident
 - a. Individual Personal Accident (Simas Personal Accident)
 - b. Group Personal Accident
 - c. Travel Insurance (group and individual)
 - d. Personal Line Products
 - Simas Accident Protector
 - Simas Children Protector
 - Simas Family Protector
 - Simas Travel Insurance
 - Simas Card Personal Accident
 - Simas Super Proteksi
2. Health
 - a. Group – Simas Sehat Corporate
 - b. Individual
 - Simas Sehat Gold
 - Simas Sehat Executive
 - Simas Sehat Platinum
 - Personal Line Products
 - Simas Sehat Executive
 - Simas Sehat Income
 - Simas Surgical Insurance
 - Hospital Income Security
 - Simas Hospital Income
 - Simas Super Health
3. Personal Accident & Health
 - a. Simas UKM/SME
 - b. Simas Proteksi PHK/Termination Protection

Engineering

1. Contractors All Risks including Third Party Liabilities
2. Erection All Risks including Third Party Liabilities
3. Machinery Breakdown Plus Business Interruption
4. Contractors Plant and Machinery
5. Heavy Equipment
6. Boiler Explosion
7. Electronic Equipment

Casualty

1. Workmens Compensation/Employers Liability
2. Public Liability
3. Product Liability
4. Comprehensive General Liability
5. Directors and Officers Liability

Marine

1. Marine Hull
2. Marine Cargo
3. Aviation
4. Simas Kapal

Miscellaneous

1. Money Insurance
 - a. Cash in Safe
 - Cash in Cashiers Box
 - Cash in ATM
 - b. Cash in Transit
 - c. Fidelity Guarantee
2. Golf Indemnity
3. Simas Hole in One
4. Plate Glass
5. Burglary
6. All Risks Property Floaters
7. Cellular Phone Insurance
8. Simas Expatriates
9. Simas Sepeda

Bonding

1. Bid Bond
2. Performance Bond
3. Advance Payment Bond
4. Maintenance Bond
5. Customs Bond
6. Excise Bond
7. Counter Bank Guarantee
8. Credit Insurance

Motor

1. Motor Vehicle - Simas Mobil
2. Motor Cycle
3. Third Party Liability
4. Simas Mobil Exclusive

Fire And Allied Perils

1. Homeowners - Simas Rumah Hemat ++
2. Simas Ruko
3. Property All Risks
4. Industrial All Risks
5. Business Interruption/Loss of Profit

Micro Insurance

1. SiAbang Gempa Tsunami
2. SiAbang Erupsi
3. Simas Stop Usaha Gempa Tsunami
4. Simas Stop Usaha Erupsi
5. Asuransi Mikro Rumahku
6. Asuransi Mikro Warisanku
7. Asuransi Mikro Asuransiku
8. Simas Petani
9. Simas Sehat Mikro
10. Simas Perlindungan

Marine

1. Marine Hull
2. Marine Cargo
3. Aviation
4. Simas Kapal (for Ship)

Miscellaneous

1. Money Insurance
 - a. Cash in Safe
 - Cash in Cashiers Box
 - Cash in ATM
 - b. Cash in Transit
 - c. Fidelity Guarantee
2. Golf Indemnity
3. Simas Hole in One
4. Plate Glass
5. Burglary
6. All Risks Property Floaters
7. Cellular Phone Insurance
8. Simas Expatriates
9. Simas Sepeda (for Bicycle)

Bonding

1. Bid Bond
2. Performance Bond
3. Advance Payment Bond
4. Maintenance Bond
5. Customs Bond
6. Excise Bond
7. Counter Bank Guarantee
8. Credit Insurance

Motor

1. Motor Vehicle - Simas Mobil (for car)
2. Motor Cycle
3. Third Party Liability
4. Simas Mobil Exclusive (for car)

Fire And Allied Perils

1. Homeowners - Simas Rumah Hemat ++
2. Simas Ruko (for office house)
3. Property All Risks
4. Industrial All Risks
5. Business Interruption/Loss of Profit

Micro Insurance

1. SiAbang Gempa Tsunami (for Tsunami Earthquake)
2. SiAbang Erupsi (for Eruption)
3. Simas Stop Usaha Gempa Tsunami (for Tsunami Earthquake)
4. Simas Stop Usaha Erupsi (for Eruption)
5. Asuransi Mikro Rumahku (for House)
6. Asuransi Mikro Warisanku (for Inheritance)
7. Asuransi Mikro Asuransiku (for Insurance)
8. Simas Petani (for Farmers)
9. Simas Sehat Mikro (for Health)
10. Simas Perlindungan (for Protection)

Pengurus

Dewan Komisaris

Komisaris Utama	: Indra Widjaja
Komisaris	: Ivena Widjaja
Komisaris Independen	: Petrus Kiki Andries
Komisaris Independen	: Sinarta Ginardi

Direksi

Direktur Utama	: Howen Widjaja
Direktur	: I Ketut Pasek Swastika
Direktur	: Njoman Sudartha
Direktur	: Aryanto Alimin
Direktur	: Dumasi Marisina Magdalena Samosir
Direktur	: Marten Petrus Lalamentik

Dewan Pengawas Syariah

Ketua	: Drs. Kyai Haji A. Nazri Adlani
Anggota	: DR. Luqyan Tamanni

Management

Board of Commissioners

President Commissioner	: Indra Widjaja
Commissioner	: Ivena Widjaja
Independent Commissioner	: Petrus Kiki Andries
Independent Commissioner	: Sinarta Ginardi

Board of Directors

President Director	: Howen Widjaja
Director	: I Ketut Pasek Swastika
Director	: Njoman Sudartha
Director	: Aryanto Alimin
Director	: Dumasi Marisina Magdalena Samosir
Director	: Marten Petrus Lalamentik

Sharia Supervisory Board

Chairman	: Drs. Kyai Haji A. Nazri Adlani
Member	: DR. Luqyan Tamanni

Kinerja Keuangan

(dalam jutaan Rupiah / in million Rupiah)

Uraian / Description	2017	2016	2015
Posisi Keuangan / Financial Position			
Aset / Assets	31,271,077	18,737,817	6,191,015
Liabilitas / Liabilities	27,953,908	15,975,737	3,528,173
Ekuitas / Equities	3,317,169	2,762,080	2,662,842
Laba (Rugi) Dan Penghasilan Komprehensif Lain / Profit (Loss) and other Comprehensive Income			
Pendapatan Usaha - bersih / Operating Income - net	1,461,812	1,264,527	1,160,475
Beban Usaha / Operating Expense	(833,458)	(731,070)	(660,010)
Laba (Rugi) Sebelum Pajak / Profit (Loss) before Tax	641,458	540,419	494,143
Laba (Rugi) Tahun Berjalan/Profit (Loss) for the Current Year	567,868	483,012	468,372
Penghasilan (Rugi) Komprehensif Lain - bersih Other Comprehensive Income (Loss) - net	(8,131)	(17,381)	3,293
Jumlah Penghasilan (Rugi) Komprehensif Total Comprehensive Income (Loss)	551,509	465,631	471,665

Financial Performance

Peristiwa Penting

Sepanjang tahun 2017, Asuransi Sinar Mas melakukan berbagai kegiatan, diantaranya:

1. Mengadakan acara Festival, *Agency Healthy Lifestyle Festival 2017*;
2. Mengeluarkan produk baru Asuransi Sinar Mas, yaitu Simas Sehat Gold dan Simas Sehat Executive dengan fasilitas "cashless";
3. Mengadakan Seminar Kesehatan dan *Training* Kesehatan;

Significant Events

Throughout 2017, Asuransi Sinar Mas held various activities, including:

1. Held a Festival event, Agency Healthy Lifestyle Festival 2017;
2. Launched new products of Asuransi Sinar Mas, which are Simas Sehat Gold and Simas Sehat Executive with "cashless" facility;
3. Held Health Seminar and Health Training;

4. Mengadakan Acara *Fashion Show* Rumah Kreatif dalam *Gala Dinner Agency*;
5. Mengadakan *Tour Agency* 2016 ke Capri Island, Zhang Jia Jie – Hunan dan Hotel Mulia Resort – Nusa Dua Bali.

Asuransi Sinar Mas juga menandatangani kerja sama dengan perusahaan lain, diantaranya:

1. Menjalinkan kerja sama dengan PT PPA Finance untuk penyediaan asuransi bagi para debitur pada tanggal 27 Oktober 2017;
2. Menjalinkan kerja sama dengan Politeknik Ilmu Pelayaran Semarang untuk memberikan layanan perlindungan asuransi kecelakaan diri dan asuransi kesehatan bagi tarunan-taruni atau peserta didik pada tanggal 31 Oktober 2017;
3. Menjalinkan kerja sama dengan Atradius dalam hal Asuransi Kredit Perdagangan pada tanggal 15 November 2017.

4. Held a Creative House Fashion Show event in Agency Gala Dinner;
5. Held the 2016 Agency Tour to Capri Island, Zhang Jia Jie - Hunan and Mulia Resort Hotel - Nusa Dua Bali.

Asuransi Sinar Mas also signed cooperation with other companies, including:

1. Cooperating with PT PPA Finance for the provision of insurance for debtors on 27 October 2017;
2. Cooperating with Polytechnic of Semarang Shipping Sciences to provide personal accident insurance and health insurance services for students or learners on 31 October 2017;
3. Cooperating with Atradius in the case of Trade Credit Insurance on 15 November 2017.

Penghargaan

Asuransi Sinar Mas berhasil memperoleh beberapa penghargaan di sepanjang tahun 2017 yang diuraikan sebagai berikut.

Award

Asuransi Sinar Mas earned several awards throughout 2017 as outlined below.



The Winner of Brand Used Most Often, Kategori Business Insurance dalam Indonesia Prestige Brand Award 2017

The Winner of Brand Used Most Often, category of Business Insurance in Indonesia Prestige Brand Award 2017

Penyelenggara / Organizer
Warta Ekonomi



The Winner of Brand Used Most Often, Kategori Personal Accident Insurance dalam Indonesia Prestige Brand Award 2017

The Winner of Brand Used Most Often, Category of Personal Accident Insurance in Indonesia Prestige Brand Award 2017

Penyelenggara / Organizer
Warta Ekonomi



The Net Promoter Score (NPS) Good, Category Car Insurance – Simas Mobile

Penyelenggara / Organizer
Media Asuransi



Best General Insurance 2017, Kategori Kelompok Ekuitas Rp1,5 Triliun ke Atas

Best General Insurance 2017, Category of Equity Group of Rp1.5 Trillion and Above

Penyelenggara / Organizer
Majalah SWA - Net Promoter



Penghargaan Pengembangan Asuransi Mikro Indonesia, Kategori Jumlah Produk Asuransi Mikro, Periode 2014 sampai dengan Maret 2017

Indonesia Micro Insurance Development Award, Category of Total Micro Insurance Product for Period from 2014 to March 2017

Penyelenggara / Organizer
Otoritas Jasa Keuangan



Asuransi yang Berpredikat Sangat Bagus atas Kinerja Keuangan Selama Tahun 2016 dalam Infobank 18th Insurance Awards

Insurance with Excellent Predicate for Financial Performance during 2016 in Infobank 18th Insurance Awards

Penyelenggara / Organizer
Majalah Infobank



Asuransi Umum Terbaik 2017 – Aset di atas Rp3 Triliun dalam Investor Awards Best Insurance 2017

Best General Insurance 2017 - Assets Above Rp3 Trillion in Best Insurance Investor Awards 2017

Penyelenggara / Organizer
Majalah Investor



Top 5 Best Consumer Choice Insurance Company, Category Vehicle Insurance

Penyelenggara / Organizer
Majalah Warta Ekonomi



Top 5 Best Consumer Choice Insurance Company, Category Home/Buildings Insurance

Penyelenggara / Organizer
Majalah Warta Ekonomi



Penghargaan Atas Kerja Sama yang Baik dalam PERTAMEDIKA Award

Award for Good Cooperation in the PERTAMEDIKA Award

Penyelenggara / Organizer

Pertamedika



The Most Popular Company, Category General Insurance

Penyelenggara / Organizer

Majalah Warta Ekonomi

Best Financial Performance of General Insurance Company, Category of Asset Between Rp5-10 Trillion

Penyelenggara / Organizer

Majalah Warta Ekonomi

Best General Insurance 2017, Kategori Kelompok Ekuitas Rp1,5 Triliun ke Atas

Best General Insurance 2017, Category of Equity Group of Rp1.5 Trillion and Above

Penyelenggara / Organizer

Majalah SWA - Net Promoter

Penghargaan Pengembangan Asuransi Mikro Indonesia, Kategori Jumlah Produk Asuransi Mikro Periode 2014 sampai dengan Maret 2017

Indonesia Micro Insurance Development Award, Category of Total Micro Insurance Product for Period from 2014 to March 2017

Penyelenggara / Organizer

Otoritas Jasa Keuangan

Asuransi yang Berpredikat Sangat Bagus Atas Kinerja Keuangan Selama Tahun 2016 dalam Infobank 18th Insurance Awards

Insurance with Excellent Predicate for Financial Performance during 2016 in Infobank 18th Insurance Awards

Penyelenggara / Organizer

Majalah Infobank



Dewan Komisaris
Komisaris Utama
Komisaris Independen
Komisaris Independen

Direksi
Direktur Utama
Direktur
Direktur
Direktur
Direktur

Dewan Pengawas Syariah
Dewan Pengawas Syariah Anggota

Indra Widjaja
Ketua Komisaris
Perwakilan Audit
Teuku Gajah
Teuku Gajah

Indrawati Widjaja
Ketua Komisaris
Perwakilan Audit
Teuku Gajah
Teuku Gajah

Indrawati Widjaja
Ketua Komisaris
Perwakilan Audit
Teuku Gajah
Teuku Gajah

Indrawati Widjaja
Ketua Komisaris
Perwakilan Audit
Teuku Gajah
Teuku Gajah

Management

Board of Commissioners
Indrawati Widjaja
Teuku Gajah
Teuku Gajah

Board of Directors
Indrawati Widjaja
Teuku Gajah
Teuku Gajah

Board of Supervisors
Indrawati Widjaja
Teuku Gajah
Teuku Gajah

Financial Performance

	2017	2016
Revenue	18,732,287	15,975,737
Operating Profit	3,282,046	3,282,046
Net Profit	1,994,527	1,994,527
Equity	156,490	156,490
Debt	40,361	40,361
Capital Ratio	17.39%	17.39%
ROE	47.84%	47.84%

Kinerja Keuangan

Peristiwa Penting
Sepanjang tahun 2017, Asuransi Sinar Mas melakukan berbagai kegiatan, diantaranya:

- Mengembalikan 40361 Fasilitas Agency Healthy Liberty
- Mengembangkan produk baru Asuransi Sinar Mas yaitu Sinar Sehat Gold dan Sinar Sehat Executive dengan Fasilitas "GoldVest"
- Mengadakan Seminar Kesehatan dan Training Kesehatan

Significant Events

Throughout 2017, Asuransi Sinar Mas had various activities including:

- Issued a new product of Asuransi Sinar Mas, which are Sinar Sehat Gold and Sinar Sehat Executive with Facilities "GoldVest"
- Conducted health seminar and health training
- Conducted health seminar and health training

PT Sinartama Gunita



Kantor Pusat / Head Office

Sinar Mas Land Plaza, Tower 1, Lantai 9
Jl. MH Thamrin No. 51, Jakarta, 10350
Phone : (+6221) 392 2332
Fax : (+6221) 392 3003

E-mail : hepdesk1@sinartama.co.id
Website : www.sinarmas.co.id

Profil

PT Sinartama Gunita merupakan Biro Administrasi Efek yang mendapatkan ijin usaha dari Bapepam dengan No. Kep-082/PM/1991 tanggal 30 September 1991 yang sebagian besar sahamnya dimiliki oleh PT Sinar Mas Multiartha Tbk. Jasa yang diberikan adalah sebagai pengelola administrasi saham untuk perusahaan publik yang mencatatkan sahamnya di Bursa Efek Indonesia. PT Sinartama Gunita telah dipercaya untuk mengelola administrasi saham oleh 99 perusahaan publik dengan memperoleh pendapatan di sepanjang tahun 2017 sebesar Rp4,6 miliar.

Di samping menjadi pengelola perusahaan yang telah *go public*, perusahaan berkomitmen untuk senantiasa mencari terobosan-terobosan baru dalam perkembangan

Profile

PT Sinartama Gunita is a Securities Administration Bureau that obtained business license from Bapepam No. Kep-082/PM/1991 dated 30 September 1991, which most of its shares are owned by PT Sinar Mas Multiartha Tbk. Services provided are as administrators of shares for public companies listed on the Indonesia Stock Exchange. PT Sinartama Gunita has been trusted to manage the administration of shares of 99 public companies by earning revenue of Rp4.6 billion throughout 2017.

In addition to managing public companies, the Company is committed to constantly seek new breakthroughs in business development in line with the development of

usaha seiring dengan perkembangan industri pasar modal serta tantangan di era globalisasi ini. Dengan memiliki tim manajemen dan karyawan yang berkualitas serta berpengalaman, Sinartama Gunita berkeyakinan akan senantiasa mencapai pertumbuhan yang stabil dan senantiasa berkontribusi demi perkembangan industri pasar modal.

Pengurus

Dewan Komisaris

Komisaris Utama : Indra Widjaja
Komisaris : Frangky Oesman Widjaja
Komisaris : Arthur Tahya

Direksi

Direktur Utama : Kurniawan Udjaja
Direktur : Doddy Susanto

Kinerja Keuangan

(dalam jutaan Rupiah / in million Rupiah)

Uraian / Description	2017	2016	2015
Posisi Keuangan / Financial Position			
Aset / Assets	30,021	27,727	26,341
Liabilitas / Liabilities	5,441	4,408	3,781
Ekuitas / Equities	24,580	23,318	22,561
Laba (Rugi) dan Penghasilan Komprehensif Lain / Profit (Loss) and Other Comprehensive Income			
Pendapatan Usaha - bersih / Operating Income - net	6,344	5,334	5,070
Beban Usaha / Operating Expense	4,752	4,438	4,250
Laba Sebelum Pajak / Profit (Loss) before Tax	1,592	896	820
Laba Tahun Berjalan / Profit (Loss) for the Current Year	1,583	897	807
Penghasilan (Rugi) Komprehensif Lain - bersih Other Comprehensive Income (Loss) - net	(321)	(199)	121
Jumlah Penghasilan (Rugi) Komprehensif Total Comprehensive Income (Loss)	1,262	698	928

Peristiwa Penting

Sepanjang tahun 2017, Sinartama Gunita telah menambah jumlah emiten sebanyak 9 emiten sehingga jumlah keseluruhan emiten sebanyak 99 emiten. Beberapa emiten lainnya juga melaksanakan *corporate action*, yaitu pembagian dividen tunai dan penawaran umum terbatas.

capital market industry and challenges in this globalization era. By having a qualified and experienced management team and employees, Sinartama Gunita believes to always achieve stable growth and continuously contribute for the development of capital market industry.

Management

Board of Commissioners

President Commissioner : Indra Widjaja
Commissioner : Frangky Oesman Widjaja
Commissioner : Arthur Tahya

Board of Directors

President Director : Kurniawan Udjaja
Director : Doddy Susanto

Financial Performance

Significant Events

Throughout 2017, Sinartama Gunita increased the number of issuers as many as 9 issuers, therefore, the total number of issuers was 99 issuers. Some other issuers also carried out corporate action, which was the distribution of cash dividends and limited public offerings.

PT Sinarmas Sekuritas



Kantor Pusat / Head Office

Sinar Mas Land Plaza, Tower 3, Lantai 5-6
Jl. MH Thamrin No. 51
Jakarta, 10350

Phone : (+6221) 392 5550
Fax : (+6221) 392 5540, 392 7177



E-mail : cs@sinarmassekuritas.co.id
Website : www.sinarmassekuritas.co.id

Profil

PT Sinarmas Sekuritas berdiri tanggal 23 Juni 1988 di Solo dengan nama PT Sinarmas Ekagraha Money Charger. Tanggal 2 Maret 1989, PT Sinarmas Ekagraha Money Charger berubah nama menjadi PT Sinarmas Ekagraha. Kepemilikan saham perusahaan oleh PT Internas Artha Finance Company kemudian dialihkan kepada PT Sinar Mas Multiartha Tbk sehingga seluruh saham perusahaan dimiliki oleh Perseroan berdasarkan keputusan RUPS Luar Biasa pada tanggal 27 September 1994. Tanggal 25 Agustus 1995, PT Sinarmas Ekagraha berubah nama menjadi PT Sinarmas Sekuritas dan menjalankan kegiatan usaha di bidang perdagangan efek sebagai penjamin emisi efek dan manajer investasi dan/atau penasehat investasi yang telah mendapatkan ijin dari Bapepam berdasarkan surat No. Kep-28/PM/1992 pada tanggal 29 Februari 1992. Jumlah karyawan Perusahaan dan entitas anak Perusahaan pada tahun 2017 sebanyak 468 orang dan pada tahun 2016 sebanyak 447 orang.

Profile

PT Sinarmas Sekuritas was incorporated on 23 June 1988, in Solo, under the name of PT Sinarmas Ekagraha Money Charger. On 2 March 1989, PT Sinarmas Ekagraha Money Charger changed its name into PT Sinarmas Ekagraha. The share ownership of the company by PT Internas Artha Finance Company was then transferred to PT Sinar Mas Multiartha Tbk, therefore, all shares of the company are owned by the Company based on the resolution of Extraordinary GMS on 27 September 1994. On 25 August 1995, PT Sinarmas Ekagraha changed its name to PT Sinarmas Sekuritas and conducts business activities in the field of securities trading as underwriters and investment managers and/or investment advisers that has obtained license from Bapepam based on Letter No. Kep-28/PM/1992 dated 29 February 1992. The total number of employees of the Company and its Subsidiaries in 2017 was 468 persons and in 2016 was 447 persons.



Produk

Produk dan jasa dari Sinarmas Sekuritas sebagai berikut.

- a. **Simas.Net**
Merupakan fasilitas perdagangan *online* yang disediakan oleh Sinarmas Sekuritas untuk melakukan perdagangan saham melalui internet. Nasabah dapat langsung melakukan perdagangan saham tanpa melalui *sales/broker*.
- b. **Regular Trading**
Merupakan fasilitas perdagangan saham reguler yang disediakan oleh Sinarmas Sekuritas untuk melakukan perdagangan saham melalui *sales/broker*.

Pengurus

Dewan Komisaris

Komisaris Utama : Indra Widjaja
Komisaris : Kokarjadi Chandra
Komisaris : Kurniawan Udjaja

Direksi

Direktur Utama : Hermawan Hosein
Direktur : Suherli
Direktur : Fendy Sutanto
Direktur : Jeffrosemberg Chen Lim

Kinerja Keuangan

(dalam jutaan Rupiah/in million Rupiah)

Uraian / Description	2017	2016	2015
Posisi Keuangan / Financial Position			
Aset / Assets	1,852,983	1,631,825	26,341
Liabilitas / Liabilities	518,252	432,866	3,781
Ekuitas / Equities	1,334,730	1,198,958	26,341
Laba (Rugi) Dan Penghasilan Komprehensif Lain / Profit (Loss) and other Comprehensive Income			
Pendapatan / Income	311,824	323,207	5,070
Beban / Expenses	145,837	130,033	4,250
Laba (Rugi) Sebelum Pajak / Profit (Loss) before Tax	182,001	197,220	820
Pajak Penghasilan / Income Tax	43,578	35,648	12
Laba Periode Berjalan / Profit for the Current Period	138,423	161,572	807
Total Pendapatan Komprehensif Lain Total Other Comprehensive Income	(2,652)	(1,078)	121
Total Laba Komprehensif / Total Comprehensive Profit	135,771	160,494	928

Products

Products and services provided by Sinarmas Sekuritas are as follows.

- a. **Simas.Net**
Is an online trading facility provided by Sinarmas Sekuritas to execute stock trading through the internet. Customers can directly conduct stock trading without going through the *sales/broker*.
- b. **Regular Trading**
Is a regular stock trading facility provided by Sinarmas Sekuritas to execute stock trading through *sales/broker*.

Management

Board of Commissioners

President Commissioner : Indra Widjaja
Commissioner : Kokarjadi Chandra
Commissioner : Kurniawan Udjaja

Board of Directors

President Director : Hermawan Hosein
Director : Suherli
Director : Fendy Sutanto
Director : Jeffrosemberg Chen Lim

Financial Performance

Peristiwa Penting

Sinarmas Sekuritas mengadakan promo *fee* khusus karyawan Grup dari tanggal 2 Juni 2017 – 31 Desember 2017. Perusahaan menetapkan *fee* beli sebesar 0,125% dan *fee* jual sebesar 0,225% untuk nasabah baru (Grup) pada periode tersebut.

Penghargaan

Sinarmas Sekuritas berhasil memperoleh beberapa penghargaan di sepanjang tahun 2017 yang diuraikan sebagai berikut.

Significant Events

Sinarmas Sekuritas held a special promo fee for Group employees from 2 June 2017 - 31 December 2017. The Company determined a purchase fee of 0.125% and a selling fee of 0.225% for new customers (Group) during the period.

Award

Sinarmas Sekuritas successfully earned several awards throughout 2017 as outlined below.



Mitra Galeri Investasi BEI Terbaik 2016
kategori Nilai Transaksi Terbanyak

Best Investment Gallery Partners of 2016, category of Most Transaction Value

Penyelenggara / Organizer

Otoritas Jasa Keuangan, Bursa Efek Indonesia, Kustodian Sentral Efek Indonesia, Kliring Penjaminan Efek Indonesia

Financial Services Authority, Indonesia Stock Exchange, Indonesia Central Securities Depository, Indonesia Securities Underwriting Clearing



Top 5 Most Reputable Companies in Securities Sector

Penyelenggara / Organizer
Warta Ekonomi

PT Sinarmas Asset Management



Kantor Pusat / Head Office

Sinar Mas Land Plaza, Tower 3, Lantai 7
Jl. MH Thamrin No. 51
Jakarta, 10350

Phone : (+6221) 392 5550

Fax : (+6221) 392 5540, 392 7177

Profil

PT Sinarmas Asset Management berdiri tanggal 9 April 2012 dengan menekuni bidang usaha sekuritas. Sampai dengan akhir tahun 2016, Sinarmas Asset Management telah membuka 25 kantor cabang di beberapa kota di Indonesia, yaitu Thamrin, Fatmawati, Bogor, Garut, Sukabumi, Purwokerto, Kudus, Cilacap, Sidoarjo, Kediri, Ambon, Palu, Mataram (Lombok), Kendari, Balikpapan, Samarinda, Banjarmasin, Banda Aceh, Padang, Palembang, Tanjung Pinang, Lampung, Pekanbaru, Batam dan Pangkal Pinang. Selain itu, Sinarmas Asset Management juga telah melakukan kerja sama dengan beberapa agen individual dan agen intitusi dengan total sebanyak 531 agen untuk memasarkan produk reksa dana dengan jumlah karyawan sebanyak 176 karyawan.

Profile

PT Sinarmas Asset Management was incorporated on 9 April 2012, which engaging in securities industry. Until the end of 2016, Sinarmas Asset Management had opened 25 branch offices in several cities in Indonesia, which are Thamrin, Fatmawati, Bogor, Garut, Sukabumi, Purwokerto, Kudus, Cilacap, Sidoarjo, Kediri, Ambon, Palu, Mataram (Lombok), Kendari, Balikpapan, Samarinda, Banjarmasin, Banda Aceh, Padang, Palembang, Tanjung Pinang, Lampung, Pekanbaru, Batam, and Pangkal Pinang. Furthermore, Sinarmas Asset Management has also cooperated with some individual agents and agency institutions with a total of 531 agents to market the mutual funds products with a number of 176 employees.

Produk

Produk dan jasa dari Sinarmas Asset Management sebagai berikut.

Products

Products and services provided by Sinarmas Asset Management are as follows.

Produk Reksa Dana Mutual Funds Products	Tanggal Dibentuk Date of Creation
Simas Satu	22 Desember 2000 / 22 December 2000
Danamas Rupiah	10 Agustus 2001 / 10 August 2001
Danamas Pasti	24 April 2003 / 24 April 2003
Danamas Dollar	11 Mei 2004 / 11 May 2004
Danamas Stabil	24 Februari 2005 / 24 February 2005
Danamas Fleksi	28 Maret 2005 / 28 March 2005
Simas Liquid Fund	9 Agustus 2005 / 9 August 2005
Simas Income Fund	9 Agustus 2005 / 9 August 2005
Danamas Rupiah Plus	9 Juni 2006 / 9 June 2006
Simas Danamas Mantap Plus	24 September 2007 / 24 September 2007
Simas Danamas Saham	24 September 2007 / 24 September 2007
Simas Danamas Instrumen Negara	24 September 2007 / 24 September 2007
Simas saham unggulan	18 Desember 2012 / 18 December 2012
Simas Satu Prima	18 Desember 2012 / 18 December 2012
Simas Syariah Unggulan	8 Agustus 2014 / 8 August 2014
Simas Syariah Berkembang	08 Agustus 2014 / 8 August 2014
Simas Saham Bertumbuh	11 Agustus 2015 / 11 August 2014
Simas Abdi Proteksi 1	28 September 2015 / 28 September 2015
Simas Maju Berkembang	17 November 2015 / 17 November 2015
Simas Investa Proteksi 1	16 Desember 2015 / 16 DeCember 2015
Simas Terproteksi 3 (Reksa Dana Terproteksi)	26 Januari 2016 / 26 January 2016
Simas Terproteksi 4 (Reksa Dana Terproteksi)	31 Maret 2016 / 31 March 2016
Simas Saham Andalan (Reksa Dana Terproteksi)	24 Maret 2016 / 24 March 2016
Simas Saham Ultima (Reksa Dana Saham)	31 Maret 2016 / 31 March 2016
Reksa Dana Terproteksi Simas Gemilang 1	13 April 2016 / 13 April 2016
Simas Abdi Proteksi 2	13 April 2016 / 13 April 2016
Reksa Dana Terproteksi Simas Andalan 1	17 Juni 2016 / 17 June 2016
Simas Terproteksi 5 (Reksa Dana Terproteksi)	24 Juni 2016 / 24 June 2016
Reksa Dana Terproteksi Simas Gemilang 2 (Reksa Dana Terproteksi)	30 Juni 2016 / 30 June 2016
Reksa Dana Terproteksi Simas Gemilang 3 (Reksa Dana Terproteksi)	27 Juli 2016 / 27 July 2016
Simas Pendapatan Tetap (Reksa Dana Pendapatan Tetap)	27 Juli 2016 / 27 July 2016
Reksa Dana Simas Saham Maksima (Reksa Dana Saham)	2 September 2016 / 2 September 2016

Produk Reksa Dana Mutual Funds Products	Tanggal Dibentuk Date of Creation
Reksa Dana Terproteksi Simas Terproteksi 6 (Reksa Dana Terproteksi)	6 September 2016 / 6 September 2016
Reksa Dana Simas Pendapatan Prima (Reksa Dana Pendapatan Tetap)	14 September 2016 / 14 September 2016
Reksa Dana Terproteksi Simas Gemilang 4 (Reksa Dana Terproteksi)	14 September 2016 / 14 September 2016
Simas Terproteksi 6	22 September 2016 / 22 September 2016
Simas Saham Maksima	22 September 2016 / 22 September 2016
Reksa Dana Terproteksi Simas Terproteksi 7	26 September 2016 / 26 September 2016
Reksa Dana Simas IDX 30 (Reksa Dana Saham)	30 September 2016 / 30 September 2016
Reksa Dana Terproteksi Simas Gemilang 4	18 Oktober 2016 / 18 October 2016
Reksa Dana Simas Saham Prestasi (Reksa Dana Saham)	18 Oktober 2016 / 18 October 2016
Simas IDX 30	1 November 2016 / November 2016
Simas Pendapatan Prima	1 November 2016 / 1 November 2016
Reksa Dana Simas Pendapatan Tetap Prestasi (Reksa Dana Pendapatan Tetap)	9 November 2016 / 9 November 2016
Reksa Dana Terproteksi Simas Terproteksi 7	11 November 2016 / 11 November 2016
Simas Pendapatan Tetap Prestasi	18 November 2016 / 18 November 2016
Reksa Dana Terproteksi Simas Gemilang 5	22 Desember 2016 / 22 December 2016
Reksa Dana Terproteksi Simas Terproteksi 8	21 Desember 2016 / 21 December 2016
Reksa Dana Terproteksi Simas Gemilang 5 (Reksa Dana Terproteksi)	13 Desember 2016 / 13 December 2016

Pada tahun 2017, Sinarmas Asset Management mengeluarkan 25 produk reksa dana baru. Reksa dana baru tersebut diuraikan sebagai berikut.

In 2017, Sinarmas Asset Management launched 25 new mutual funds products. The new mutual funds are detailed below.

Produk Reksa Dana / Mutual Funds Products	Tanggal Dibentuk Date of Creation
Simas Pendapatan Tetap Abdi Utama	1 Februari 2017 / 1 February 2017
Simas Saham Prestasi	17 Februari 2017 / 17 February 2017
RDT Simas Gemilang 6	28 Februari 2017 / 28 February 2017
RDT Simas Terproteksi 9	9 Maret 2017 / 9 March 2017
RDT Simas Gemilang 7	9 Mei 2017 / 9 May 2017
RDT Simas Terproteksi 10	23 Mei 2017 / 23 May 2017
RDT Simas Terproteksi 11	23 Mei 2017 / 23 May 2017
RDT Simas Gemilang 8	5 Juni 2017 / 5 June 2017
RDT Simas Gemilang 9	5 Juni 2017 / 5 June 2017
Simas Syariah Pendapatan Tetap	12 Juni 2017 / 12 June 2017
RDT Simas Cemerlang 1	20 Juni 2017 / 20 June 2017
RDT Simas Cemerlang 2	20 Juni 2017 / 20 June 2017
Simas Pendapatan Tetap Andalan	13 Juli 2017 / 13 July 2017
Simas Syariah Kombinasi	21 Agustus 2017 / 21 August 2017
Simas Syariah Kombinasi	21 Agustus 2017 / 21 August 2017
Pendapatan Tetap Sinarmas Hidup Sejahtera	4 September 2017 / 4 September 2017
RDT Simas BUMN	26 September 2017 / 26 September 2017
RDT Simas Cemerlang 3	5 Oktober 2017 / 5 October 2017
RDPT SIMAS HASJRAT MULTIFINANCE I	11 Oktober 2017 / 11 October 2017

Produk Reksa Dana / Mutual Funds Products	Tanggal Dibentuk Date of Creation
Simas USD Fixed Income	12 Oktober 2017 / 12 October 2017
Simas Saham Dinamis	1 November 2017 / 1 November 2017
Simas Obligasi Unggulan	15 November 2017 / 15 November 2017
RDT Simas Gemilang 10	21 November 2017 / 21 November 2017
Simas Terproteksi 12	14 Desember 2017 / 14 December 2017
Simas Dana Ekuitas	27 Desember 2017 / 27 December 2017
Kontrak Pengelolaan Dana	



Sinarmas Asset Management juga memiliki program Simas Investment Plan (investasi berkala). Nasabah dapat berinvestasi secara rutin melalui fasilitas *auto debet* dari beberapa bank, yang akan memudahkan nasabah dalam berinvestasi pada reksa dana untuk perencanaan keuangan di masa depan. Bank yang melayani fasilitas *auto debet*, yaitu Bank Sinarmas, Bank BII, Bank BCA, Bank Mandiri serta Bank Danamon.

Sinarmas Asset Management also has a Simas Investment Plan program (periodic investment). Customers can invest regularly through auto debit facility from several banks, which will facilitate the customers in investing in mutual funds for financial planning in the future. Banks that serve auto debit facility are Bank Sinarmas, Bank BII, Bank BCA, Bank Mandiri, and Bank Danamon.

s.imas fund reksa dana online

Selain itu, Sinarmas Asset Management memiliki program Simas Reksa Dana Online (Simas Fund) yang telah dapat digunakan nasabah untuk bertransaksi reksa dana secara online, baik transaksi pembelian, penjualan, pengalihan, dan juga cek saldo reksa dana nasabah.

Furthermore, Sinarmas Asset Management also has Simas Mutual Funds Online (Simas Fund) program which can be used by customers to conduct online mutual funds transaction, for purchase, sale, transfer transactions, and to check balance of the customer's mutual funds.

Pengurus

Dewan Komisaris

Komisaris Utama : Doddy Susanto
Komisaris : Howen Widjaja

Direksi

Direktur Utama : Alex Setyawan Widjajakusuma
Direktur : Jamial Salim Konpoi

Kinerja Keuangan

Perolehan total dana kelola Reksa Dana dan Kontrak Pengelola Dana (KPD) per tanggal 29 Desember 2017 telah diperoleh dengan hasil yang memuaskan, yaitu sebesar Rp20,01 triliun dan total nasabah sebanyak 32.601 nasabah.

Berikut uraian pencapaian kinerja pengelolaan reksa dana Sinarmas Asset Management pada tahun 2017.

Management

Board of Commissioners

President Commissioner : Doddy Susanto
Commissioner : Howen Widjaja

Board of Directors

President Director : Alex Setyawan Widjajakusuma
Director : Jamial Salim Konpoi

Financial Performance

The acquisition of total Fund Management and Fund Management Fund (KPD) as of 29 December 2017 was obtained with satisfying results, amounting to Rp20.01 trillion and total customers of 32,601 customers.

The following is description of the achievement of Sinarmas Asset Management's mutual fund management performance in 2017.

Produk Reksa Dana / Mutual Funds Products	Total Dana (miliar Rp) / Total Fund (billion Rp)
Simas Satu	271.08
Danamas Rupiah	10.08
Danamas Pasti	10.56
Danamas Dollar	1,792.39
Danamas Stabil	6,712.56
Danamas Fleksi	540.33
Simas Liquid Fund	100.27
Simas Income Fund	1,575.35
Danamas Rupiah Plus	109.56
Simas Danamas Mantap Plus	291.00
Simas Danamas Saham	251.43
Simas Danamas Instrumen Negara	335.34
Simas saham unggulan	726.36
Simas Satu Prima	116.19
Simas Syariah Unggulan	72.63
Simas Syariah Berkembang	46.51
Simas Saham Bertumbuh	38.51
Simas Abdi Proteksi 1	105.91
Simas Maju Berkembang	137.61
Simas Investa Proteksi 1	97.94
Simas Terproteksi 3 (Reksa Dana Terproteksi)	113.47
Simas Terproteksi 4 (Reksa Dana Terproteksi)	1,213.74
Simas Saham Andalan (Reksa Dana Terproteksi)	105.31
Simas Saham Ultima (Reksa Dana Saham)	112.09
Reksa Dana Terproteksi Simas Gemilang 1	178.51
Simas Abdi Proteksi 2	34.48
Reksa Dana Terproteksi Simas Andalan 1	86.48
Simas Terproteksi 5 (Reksa Dana Terproteksi)	93.53

Produk Reksa Dana / Mutual Funds Products	Total Dana (miliar Rp) / Total Fund (billion Rp)
Reksa Dana Terproteksi Simas Gemilang 2 (Reksa Dana Terproteksi)	130.40
Reksa Dana Terproteksi Simas Gemilang 3 (Reksa Dana Terproteksi)	343.47
Simas Pendapatan Tetap (Reksa Dana Pendapatan Tetap)	10.94
Reksa Dana Simas Saham Maksima (Reksa Dana Saham)	33.25
Reksa Dana Terproteksi Simas Terproteksi 6 (Reksa Dana Terproteksi)	3,427.93
Reksa Dana Simas Pendapatan Prima (Reksa Dana Pendapatan Tetap)	102.98
Reksa Dana Terproteksi Simas Gemilang 4 (Reksa Dana Terproteksi)	219.87
Simas Terproteksi 6	261.86
Simas Saham Maksima	331.50
Reksa Dana Terproteksi Simas Terproteksi 7	572.22
Reksa Dana Simas IDX 30 (Reksa Dana Saham)	180.32
Reksa Dana Terproteksi Simas Gemilang 4	131.47
Reksa Dana Simas Saham Prestasi (Reksa Dana Saham)	10.23
Simas IDX 30	145.30
Simas Pendapatan Prima	255.49
Reksa Dana Simas Pendapatan Tetap Prestasi (Reksa Dana Pendapatan Tetap)	12.75
Reksa Dana Terproteksi Simas Terproteksi 7	20.14
Simas Pendapatan Tetap Prestasi	9.74
Simas Pendapatan Tetap Abdi Utama	342.79
Simas Saham Prestasi	102.98
RDT Simas Gemilang 6	219.87
RDT Simas Terproteksi 9	261.87
RDT Simas Gemilang 7	311.50
RDT Simas Terproteksi 10	572.22
RDT Simas Terproteksi 11	180.32
RDT Simas Gemilang 9	131.47
Simas Syariah Pendapatan Tetap	10.23
RDT Simas Cemerlang 1	145.30
RDT Simas Cemerlang 2	255.40
Simas Pendapatan Tetap Andalan	12.75
Simas Syariah Kombinasi	20.18
Simas Syariah Kombinasi	9.73
Pendapatan Tetap Sinarmas Hidup Sejahtera	10.15
RDT Simas BUMN	119.81
RDT Simas Cemerlang 3	103.21
RDPT Simas Hasjrat Multifinance I	407.41
Simas USD Fixed Income	32.40
Simas Saham Dinamis	1,095.52
Simas Obligasi Unggulan	64.85
RDT Simas Gemilang 10	204.45
Simas Terproteksi 12	500.45
Simas Dana Ekuitas	10.00
Kontrak Pengelolaan Dana	10.00

Peristiwa Penting

Sinarmas Asset Management melakukan kerja sama dengan beberapa Individual Agen dan Institusi Agen dengan total 531 agen untuk membantu dalam memasarkan produk reksa dana Perseroan. Beberapa Agen Intitusi tersebut diantaranya:

1. PT Sinarmas Sekuritas;
2. PT Bank Sinarmas Tbk;
3. PT Indo Premier;
4. PT Buana Capital (Bareksa.com);
5. PT Syailendra; serta
6. PT Investamart.

Penghargaan

Sepanjang tahun 2017, Sinarmas Asset Management berhasil memperoleh 21 penghargaan sebagai Reksa Dana Terbaik Tahun 2017 dari berbagai penyelenggara, yaitu Majalah Investor, Bloomberg, dan Bareksa. Penghargaan tersebut diuraikan sebagai berikut.

Significant Events

Sinarmas Asset Management collaborates with several Individual Agencies and Institution Agencies with a total of 531 agents to assist in marketing the Company's mutual fund products. Some of the agencies are:

1. PT Sinarmas Sekuritas;
2. PT Bank Sinarmas Tbk;
3. PT Indo Premier;
4. PT Buana Capital (Bareksa.com);
5. PT Syailendra; serta
6. PT Investamart.

Award

Throughout 2017, Sinarmas Asset Management successfully obtained 21 awards as Best Mutual Funds of 2017 from various organizers, such as Investor Magazine, Bloomberg, and Bareksa. The award is outlined as follows.

Majalah Investor



- a. Danamas Dollar
 - Reksa Dana Terbaik 2017 kategori Reksa Dana Pendapatan Tetap Dollar Periode 1 Tahun. / Best Mutual Funds 2017, category of Fixed Income Mutual Funds Dollar 1-Year Period.
 - Reksa Dana Terbaik 2017 kategori Reksa Dana Pendapatan Tetap Dollar Periode 3 Tahun. / Best Mutual Funds 2017, category of Fixed Income Mutual Funds Dollar 3-Year Period.
 - Reksa Dana Terbaik 2017 kategori Reksa Dana Pendapatan Tetap Dollar Periode 5 Tahun. / Best Mutual Funds 2017, category of Fixed Income Mutual Funds Dollar 5-Year Period.
- b. Danamas Stabil
 - Reksa Dana Terbaik 2017 kategori Reksa Dana Pendapatan Tetap Periode 3 Tahun dengan Aset > Rp250 Miliar. / Best Mutual Funds 2017, category of Fixed Income Mutual Funds for 3-Year Period with Assets > Rp250 Billion.
- c. Simas Income Fund
 - Reksa Dana Terbaik 2017 kategori Reksa Dana Pendapatan Tetap Periode 1 Tahun dengan Aset > Rp250 Miliar. / Best Mutual Funds 2017, category of Fixed Income Mutual Funds for 1-Year Period with Assets > Rp250 Billion.
 - Reksa Dana Terbaik 2017 kategori Reksa Dana Pendapatan Tetap Periode 5 Tahun dengan Aset > Rp250 Miliar. / Best Mutual Funds 2017, category of Fixed Income Mutual Funds for 5-Year Period with Assets > Rp250 Billion.
- d. Danamas Fleksi
 - Reksa Dana Terbaik 2017 kategori Reksa Dana Campuran Tipe Konservatif Periode 1 Tahun. / Best Mutual Funds 2017, category of Balanced Mutual Funds, Conservative Type, 1-Year Period.
 - Reksa Dana Campuran Terfavorit 2017. / Most Favorite Balanced Mutual Funds 2017

Bloomberg

- a. Simas Syariah Berkembang
 - *Best Islamic Mixed Allocation Fund.*
- b. Danamas Fleksi
 - *Best Mixed Allocation Fund (AUM > 120B).*
 - *Best Mixed Allocation Fund (AUM > 140B) 2014-2016.*
- c. Danamas Stabil
 - *Best Mixed Allocation Fund (AUM > 270B).*
- d. Danamas Dollar
 - *Best Fixed Income USD Fund.*
 - *Best Fixed Income USD Fund 2014-2016.*
- e. Simas Danamas Mantap Plus
 - *Best Fixed Income Fund (70B <= AUM <= 270B).*

Bareksa Kontan

- a. Danamas Stabil
 - *Gold Champion of Best Fixed Income Fund category of Nominees 1 Year AUM Above IDR220 Billion.*
 - *Gold Champion of Best Fixed Income Fund category of Nominees 3 Years AUM Above IDR200 Billion.*
 - *Gold Champion of Best Fixed Income Fund category of Nominees Life Achievement 10 Years.*
- b. Simas Danamas Saham
 - *Silver Champion of Best Conventional Equity Fund category of Nominees 1 Year AUM IDR100 Billion-300 Billion.*
- c. Simas Saham Unggulan
 - *Silver Champion of Best Conventional Equity Fund category of Nominees 3 Years AUM IDR400 Billion-1 Triliun.*
- d. Danamas Pasti
 - *Gold Champion of Best Fixed Income Fund category of Nominees 3 Years AUM IDR25 Billion-75 Billion.*



PT Sinar Mas Multifinance



Kantor Pusat / Head Office

Sinar Mas Land Plaza, Tower 3, Lantai 9
Jl. MH Thamrin No. 51
Jakarta, 10350

Phone : (+6221) 3190 2888
Fax : (+6221) 3190 3589

Website : www.simasfnance.co.id
E-mail : cs@simasfnance.co.id

Profil

PT Sinar Mas Multifinance berdiri tahun 1985 yang menjalankan kegiatan usaha di lembaga pembiayaan berdasarkan izin usaha dari Menteri Keuangan Republik Indonesia berdasarkan Surat Keputusan Menteri Keuangan Republik Indonesia No. 441/KMK.017/1996 tanggal 21 Juni 1996. Sinar Mas Multifinance telah memiliki 106 kantor cabang dengan 298 outlet dan 6.679 karyawan. Perusahaan telah melakukan perubahan Anggaran Dasar terakhir kali berdasarkan Akta No. 26 tanggal 26 Juni 2015, hal ini sesuai dengan Peraturan Otoritas Jasa Keuangan No. 29/POJK.05/2014 tentang Penyelenggaraan Usaha Perusahaan Pembiayaan.

Profile

PT Sinar Mas Multifinance was incorporated in 1985 with its business activity as a financing company based on the business license from Minister of Finance of the Republic of Indonesia based on the Decree of Minister of Finance of the Republic of Indonesia No. 441/KMK.017/1996 dated 21 June 1996. Sinar Mas Multifinance has had 106 branch offices with 298 outlet and 6,679 employees. The Company made the latest amendment to the Articles of Association under the Deed No. 26 dated 26 June 2015, this is in accordance with Financial Services Authority Regulation No. 29/POJK.05/2014 on Administering Financing Company Business.

Produk

Produk dari Sinarmas Multifinance adalah sebagai berikut.

- Pembiayaan Modal Kerja
Pembiayaan yang diberikan dalam bentuk anjak piutang dengan pemberian jaminan dari pemberi penjual piutang (factoring with resource).
- Pembiayaan Multi Guna
Pembiayaan terhadap pembelian kendaraan roda dua dan roda empat dengan pembayaran secara angsuran.
- Pembiayaan Investasi
- Kegiatan usaha pembiayaan lain

Pengurus

Dewan Komisaris

Komisaris Utama	: Indra Widjaja
Komisaris	: Ivena Widjaja
Komisaris	: Doddy Susanto
Komisaris Independen	: Mulabasa Hutabarat

Direksi

Direktur Utama	: Hawanto Hartono
Direktur	: Ricky Faerus
Direktur	: Irawan Susatya L
Direktur	: Ailis Limarto
Direktur Independen	: Robby Tricahyo Wibowo

Kinerja Keuangan

(dalam jutaan Rupiah/in million Rupiah)

Uraian Description	2017	2016	2015
Posisi Keuangan / Financial Position			
Aset / Assets	6,096,231	4,449,309	3,289,863
Liabilitas / Liabilities	4,415,230	3,018,979	2,149,679
Ekuitas / Equities	1,681,001	1,430,330	1,140,184
Laba (Rugi) dan Penghasilan Komprehensif Lain / Profit (Loss) and Other Comprehensive Income			
Total Pendapatan / Total Income	1,364,318	895,479	728,948
Beban / Expenses	1,114,106	768,995	661,241
Laba (Rugi) Sebelum Pajak / Profit (Loss) Before Tax	250,212	126,484	67,707
Laba (Rugi) Tahun Berjalan / Profit (Loss) For the Current Year	193,067	92,810	49,902
Jumlah Penghasilan (Rugi) Komprehensif Tahun Berjalan Total Comprehensive Profit (Loss) for the Current Year	(3,032)	8,668	51,533
Laba Bersih per Saham Dasar (Rupiah penuh) Net Earnings per Share (in full Rupiah)	190,035	101,478	49,902

Products

Products of Sinarmas Multifinance are as follows.

- Working Capital Financing
Financing is provided in the form of factoring by giving guarantee from seller of receivables (factoring with resource).
- Multi-use Financing
Financing on purchases of two-wheel and four-wheel vehicles with installment payments.
- Investment Financing
- Other financing business activities

Management

Board of Commissioners

President Commissioner	: Indra Widjaja
Commissioner	: Ivena Widjaja
Commissioner	: Doddy Susanto
Independent Commissioner	: Mulabasa Hutabarat

Board of Directors

President Director	: Hawanto Hartono
Director	: Ricky Faerus
Director	: Irawan Susatya L
Director	: Ailis Limarto
Independent Director	: Robby Tricahyo Wibowo

Financial Performance

Pada tahun 2017, realisasi pembiayaan PT Sinar Mas Multifinance diuraikan sebagai berikut.

- a. Pembiayaan Modal Kerja
 1. Anjak Piutang dengan Jaminan dari Pemberi Penjual Piutang
Total pencairan untuk anjak piutang dengan jaminan dari pemberi penjual piutang sampai akhir Desember 2016 ialah Rp2,4 triliun, mengalami kenaikan 140% dari tahun 2016. Pencairan anjak piutang dengan jaminan dari pemberi penjual piutang diberikan kepada segmen korporasi yang meliputi berbagai jenis usaha.
- b. Pembiayaan Multiguna
 1. Pembelian dengan Pembayaran secara Angsuran - Kendaraan Roda Empat
Total pencairan untuk pembelian dengan pembayaran secara angsuran kategori kendaraan roda empat sampai akhir Desember 2016 ialah Rp3,8 triliun atau setara dengan 65.229 unit. Pencairan tersebut mengalami kenaikan 42% dibanding tahun 2016.
 2. Pembelian dengan Pembayaran secara Angsuran - Kendaraan Roda Dua
Total pencairan untuk pembelian dengan pembayaran secara angsuran kategori kendaraan roda dua sampai akhir Desember 2016 ialah Rp1,3 triliun atau setara dengan 205.616 unit. Pencairan tersebut mengalami kenaikan 14% dibanding tahun 2016.

Peristiwa Penting

Sebagai strategi agar semakin lebih dekat dengan konsumen dan dapat mencapai pertumbuhan jumlah konsumen serta pembiayaan, Sinar Mas Multifinance menambah 1 kantor cabang baru di tahun 2017. Kantor cabang baru tersebut berada di Ponorogo, Jawa Timur. Dengan demikian, kantor cabang yang dimiliki Sinar Mas Multifinance berjumlah 106 kantor cabang.

Sepanjang tahun 2017, Sinar Mas Multifinance juga melakukan beberapa kegiatan, diantaranya:

1. Melakukan penerbitan MTN Sinar Mas Multifinance II Tahap I Tahun 2017 dengan nilai emisi Rp500 miliar pada tanggal 6 Februari 2017 dan hanya diperdagangkan secara terbatas;
2. Melakukan perubahan pengurusan Perseroan;
3. Melakukan penerbitan MTN Sinar Mas Multifinance III Tahap I Tahun 2017 dengan nilai emisi Rp500 miliar pada tanggal 7 Juli 2017;
4. Melakukan Akuisisi terhadap PT Asuransi Simas Net dengan nilai sebesar Rp127,5 miliar pada tanggal 13 Oktober 2017;

In 2017, the realization of PT Sinar Mas Multifinance financing is as follows.

- a. Working Capital Financing
 1. Factoring by Guarantee from Seller of Receivables
Total disbursement for factoring with guarantees from the seller of receivables until the end of December 2016 was Rp2.4 trillion, an increase of 140% from that of 2016. Factoring disbursement with guarantees from the seller of receivables is provided to corporate segment that includes various business types.
- b. Multi-purpose Financing
 1. Purchase by Installment Payment - Four-Wheel Vehicles
Total disbursement for purchase by installment payment of four-wheeled vehicle category until the end of December 2016 was Rp3.8 trillion or equivalent to 65,229 units. The disbursement increased by 42% compared to that of 2016.
 2. Purchase by Installment Payment - Two-Wheel Vehicles
Total disbursement for purchase by installment payments of two-wheeled vehicle category until the end of December 2016 was Rp1,3 trillion or equivalent to 205,616 units. The disbursement increased by 14% compared to that of 2016.

Significant Events

As a strategy to get closer to consumers and to achieve growth in the number of consumer and financing, Sinar Mas Multifinance added 1 new branch office in 2017. The new branch office is located in Ponorogo, East Java. Thus, the number of branch office of Sinar Mas Multifinance becomes 106 branches.

Throughout 2017, Sinar Mas Multifinance also conducted several activities, including:

1. Issuing MTN Sinar Mas Multifinance II Phase I Year 2017 with an emission value of Rp500 billion on 6 February 2017 and was only traded in a limited manner;
2. Changing the Company management;
3. Issuing MTN Sinar Mas Multifinance III Phase I Year 2017 with an emission value of Rp500 billion on 7 July 2017;
4. Acquiring PT Asuransi Simas Net amounting to Rp127.5 billion on 13 October 2017;



5. Membuka Unit Usaha Syariah (UUS) pada bulan November 2017 yang ditandai dengan pemberian izin oleh Otoritas Jasa Keuangan melalui Keputusan Dewan Komisiner Otoritas Jasa Keuangan No.KEP-109/NB.223/2017 tanggal 6 November 2017. Produk yang ditawarkan oleh UUS adalah produk pembiayaan berdasarkan prinsip syariah dengan melalui 2 akad, yaitu akad *ijarah multijasa* untuk pembiayaan dana talangan haji dan akad *ijarah muntahiyah bittamlik* untuk pembiayaan kendaraan roda dua.

5. Opening Sharia Business Unit (UUS) in November 2017, which was marked by the granting of license by Financial Services Authority through the Decree of Board of Commissioners of Financial Services Authority No. KEP-109/NB.223/2017 dated 6 November 2017. Product offered by UUS is a financing product based on sharia principles through two contracts, which are *ijarah multijasa* agreement for hajj financing and *ijarah muntahiyah bittamlik* contract for two-wheeled vehicle financing.

Penghargaan

Sepanjang tahun 2017, PT Sinar Mas Multifinance berhasil memperoleh beberapa penghargaan yang diuraikan sebagai berikut.

Award

In 2017, PT Sinar Mas Multifinance successfully obtained several awards described as follows.

Peringkat 1 Perusahaan Pembiayaan Terbaik 2017 Non Tbk, Kategori Aset Rp1-5 Triliun dalam Indonesia Multifinance Award 2017

1st Rank of Best Financing Company 2017, Non-Public Company with Asset Category of Rp1-5 Trillion in Indonesia Multifinance Award 2017

Penyelenggara / Organizer
Economic Review

Multifinance Berpredikat “Sangat Bagus” dalam Multifinance Award 2017

Multifinance with “Excellent” Predicate in 2017 Multifinance Award

Penyelenggara / Organizer
Majalah Infobank

Multifinance Terbaik 2017, Kategori Aset di atas Rp2-5 Triliun dalam Investor Award 2017

Best Multifinance 2017, Category of Assets Above Rp2-5 Trillion in Investor Awards 2017

Penyelenggara / Organizer
Majalah Investor

Multifinance Company with Excellent Performance, Category Asset Between Rp3-5 Trillion dalam Indonesia Multifinance Consumer Choice Award 2017

Multifinance Consumer Choice Award 2017 Multifinance Company with Excellent Performance, Category of Asset Between Rp3-5 Trillion in Indonesia Multifinance Consumer Choice Award 2017

Penyelenggara / Organizer
Majalah Warta Ekonomi

20 Perusahaan GCG Terbaik 2017 dalam Indonesia Good Corporate Governance Award 2017

20 Best GCG Company 2017 in Indonesia Good Corporate Governance Award 2017

Penyelenggara / Organizer
Economic Review

Peringkat 2 Perusahaan Multifinance Non Tbk GCG Terbaik 2017 dalam Indonesia Good Corporate Governance Award 2017

2nd Rank Best GCG Multifinance Company, Non-Public Company 2017 in Indonesia Good Corporate Governance Award 2017

Penyelenggara / Organizer
Economic Review

PT AB Sinar Mas Multifinance



Kantor Pusat / Head Office

Sinar Mas Land Plaza, Tower 1, Lantai 9
Jl. MH Thamrin No. 51
Jakarta, 10350

Phone : (+6221) 392 5660

Fax : (+6221) 392 5788

Profil

PT AB Sinar Mas Multifinance berdiri pada tanggal 6 April 1995 dengan nama PT Megadana Pratama Multifinance. Tanggal 12 April 1996, nama perusahaan berubah menjadi PT AB Sinar Mas Multifinance. Perusahaan bergerak di bidang sewa pembiayaan, anjak piutang dan pembiayaan konsumen berdasarkan Surat Keputusan Menteri Keuangan Republik Indonesia No. 525/KMK.017/1995 tanggal 17 November 1995. Segmen pasar perusahaan adalah nasabah korporasi.

Profile

PT AB Sinar Mas Multifinance was incorporated on 6 April 1995, under the name of PT Megadana Pratama Multifinance. On 12 April 1996, the name was changed into PT AB Sinar Mas Multifinance. The Company operates in sectors of financing lease, factoring, and consumer financing based of Decree of Minister of Finance of the Republic of Indonesia No. 525/KMK.017/1995 dated 17 November 1995. The market segment is corporate customer.

Produk

Produk dari AB Sinar Mas Multifinance sebagai berikut.

1. Pembiayaan Modal Kerja
Pembiayaan yang diberikan dalam bentuk anjak piutang dengan pemberian jaminan dari pemberi penjual piutang.
2. Pembiayaan Multi Guna
Pembiayaan terhadap pembelian kendaraan roda dua dan roda empat dengan pembayaran secara angsuran.
3. Pembiayaan Investasi.

Pengurus

Dewan Komisaris

Komisaris Utama : Indra Widjaja
Komisaris : Doddy Susanto

Direksi

Direktur Utama : Kurniawan Udjaja
Direktur : Hendricus A Hormein
Direktur : Felix

Kinerja Keuangan

(dalam jutaan Rupiah/in million Rupiah)

Uraian / Description	2017	2016	2015
Posisi Keuangan / Financial Position			
Aset / Assets	1,071,594	291,992	289,355
Liabilitas / Liabilities	658,469	47,356	72,271
Ekuitas / Equities	413,125	244,636	217,084
Laba (Rugi) dan Penghasilan Komprehensif Lain / Profit (Loss) and other Comprehensive Income			
Total Pendapatan / Total Income	140,586	147,668	289,355
Beban / Expenses	107,130	(111,535)	72,271
Laba (Rugi) Sebelum Pajak / Profit (Loss) before Tax	33,457	36,133	217,084
Laba (Rugi) Tahun Berjalan / Profit (Loss) for the Current Year	25,758	28,093	289,355
Penghasilan (Rugi) Komprehensif Lain Setelah Pajak Other Comprehensive Income (Loss) After Tax	(149)	(651)	72,271
Jumlah Penghasilan (Rugi) Komprehensif Total Comprehensive Income (Loss)	25,609	27,442	217,084

Peristiwa Penting

Sepanjang tahun 2017, perusahaan melakukan beberapa kegiatan, diantaranya pada November 2017, perusahaan melakukan pembelian saham PT Kookmin Best Insurance Indonesia dari PT Asuransi Sinar Mas, sehingga kepemilikan saham perusahaan pada PT Kookmin Best Insurance Indonesia menjadi sebesar Rp45 miliar.

Products

Products provided by AB Sinar Mas Multifinance are as follows.

1. Working Capital Financing
Financing given is in the form of factoring by giving guarantee from seller of receivables.
2. Multi-use Financing
Financing on purchases of two-wheel and four-wheel vehicles with installment payments.
3. Investment Financing.

Management

Board of Commissioners

President Commissioner : Indra Widjaja
Commissioner : Doddy Susanto

Board of Directors

President Director : Kurniawan Udjaja
Director : Hendricus A Hormein
Director : Felix

Financial Performance

Significant Events

In 2017, the Company conducted several activities, such as in November 2017, the Company purchased shares of PT Kookmin Best Insurance Indonesia from PT Asuransi Sinar Mas, resulting in the share ownership of PT Kookmin Best Insurance Indonesia to Rp45 billion.

Penghargaan

Pada tahun 2017, AB Sinar Mas Multifinance memperoleh penghargaan sebagai berikut.

Award

In 2017, AB Sinar Mas Multifinance was awarded as follows.

Kinerja Keuangan Sangat Bagus
untuk Kinerja Keuangan Tahun 2016

Excellent Financial Performance for
Financial Performance in 2016

Penyelenggara / Organizer
Majalah Infobank

Multifinance Company with
Excellent Performance, Kategori Aset
antara Rp100 miliar sampai Rp500
miliar

Multifinance Company with
Excellent Performance, Category of
Asset between Rp100 billion to Rp500
billion

Penyelenggara / Organizer
Majalah Warta Ekonomi



PT Pasar Dana Pinjaman



Kantor Pusat / Head Office

Sinar Mas Land Plaza, Tower 1, Lantai 9
Jl. MH Thamrin No. 51
Jakarta, 10350
Phone : (+6221) 392 5660
Fax : (+6221) 392 5788
Website : www.p2p.danamas.co.id
E-Mail : cs@danamas.co.id

Kantor Operasional / Operational Office

Roxy Square, Lantai 5 No. 16-17
Jl. Kyai Tapa No. 1, Grogol Petamburan
Jakarta, 11450
Phone : (+6221) 5695 4588

Profil

PT Pasar Dana Pinjaman (PDP) (dikenal juga sebagai Danamas) merupakan perusahaan *financial technology (fintech)* yang memberikan layanan pinjam-meminjam uang berbasis teknologi (*peer to peer lending*). Danamas merupakan perusahaan *fintech peer-to-peer lending* pertama yang mendapat izin operasional oleh Otoritas Jasa Keuangan. Layanan tersebut telah diatur dalam Peraturan Otoritas Jasa Keuangan No. 77 Tahun 2016.

Danamas berdiri sejak tahun 2000 dengan nama PT Komunindo Arga Digital, yang kemudian berubah nama menjadi PT Pasar Dana Pinjaman yang berdiri di bawah naungan Sinarmas *Financial Service*. Visi yang dimiliki Danamas adalah memberdayakan usaha-usaha produktif, khususnya para pelaku usaha kecil. Sedangkan

Profile

PT Pasar Dana Pinjaman/PDP (known as Danamas) is a financial technology (fintech) company that provides technology-based peer-to-peer lending services. Danamas is the first fintech peer-to-peer lending company to obtain license from the Financial Services Authority. The service is regulated in the Financial Services Authority Regulation No. 77 of 2016.

Danamas was incorporated in 2000 under the name PT Komunindo Arga Digital, which later changed its name to PT Pasar Dana Pinjaman, under Sinarmas *Financial Service*. Danamas vision is to empower productive enterprises, especially small business actors. Meanwhile, Danamas mission is to facilitate small business actors to obtain

misi Danamas adalah memudahkan pelaku usaha kecil memperoleh pembiayaan, membantu merealisasikan pembiayaan dengan cepat, serta membuka kesempatan pelaku usaha kecil untuk meningkatkan potensi usahanya.

Pengelolaan Danamas dilakukan oleh para profesional lokal yang berlatar belakang dari kalangan perbankan dan pembiayaan yang telah lama berkecimpung di industri keuangan nasional serta para ahli yang telah berpengalaman di bidang teknologi informasi. Danamas memberikan solusi pembiayaan dengan mempertemukan pemberi dan penerima pinjaman secara langsung dengan sistem *online*. Hal ini dapat mempersingkat waktu dan biaya sehingga efektif untuk memberikan hasil yang maksimal dalam melakukan transaksi pinjaman dan pembayaran untuk para pemberi pinjaman dan pembayaran ringan untuk penerima pinjaman.

Produk

Produk dan jasa dari Danamas adalah mempertemukan pemberi dan penerima pinjaman secara *online*/layanan pinjam meminjam uang berbasis teknologi informasi.

Pengurus

Dewan Komisaris

Komisaris Utama : Indra Widjaja
Komisaris : Doddy Susanto

Direksi

Direktur Utama : Dani Lihardja
Direktur : Budiyanto Suteno

Kinerja Keuangan

Danamas telah membukukan kinerja keuangan di sepanjang tahun 2017 dengan uraian sebagai berikut.

Jumlah Pinjaman Terealisasi : 90,984 kali
Nilai Pinjaman Terealisasi : Rp391 miliar
Jumlah Pinjaman Lunas : 83,587 kali
Nilai Pinjaman Lunas : Rp375 miliar
Pemodal Terdaftar : 12,638 pemodal
Rata-Rata *Return* : 18.2%
untuk Pemodal (per tahun)

Atas kinerja perusahaan yang semakin membaik, Danamas berhasil membukukan total aset sebesar Rp50,24 miliar di tahun 2017 dan memperoleh pendapatan sebesar Rp842,15 juta. Pendapatan tersebut dikontribusi oleh pendapatan asuransi yang mencapai Rp541,76 juta. Sementara itu, Beban operasi Danamas tercatat sebesar Rp2,66 miliar. Hal ini dikarenakan terdapat beban yang lebih besar pada beban pemasaran sebesar Rp1,99 miliar dan beban utiliti, Adm, Sewa, dan lainnya sebesar Rp1,02 miliar. Sehingga Danamas masih mengalami belum memperoleh laba yang signifikan.

financing, help realize the financing quickly, and open opportunities for small business actors to increase their business potential.

Danamas management is conducted by local professionals with backgrounds from banking and finance who have long been in the national financial industry as well as experts who have experience in the field of information technology. Danamas provides financing solutions by bringing lender and loan recipients directly into the online system. This can shorten the time and cost effectively to provide maximum results in conducting loan transactions and payments to lenders and lighter payments to borrowers.

Products

Products and services provided by Danamas are bringing lender and loan recipients directly into the online system/ technology-based peer-to-peer lending services.

Management

Board of Commissioners

President Commissioner : Indra Widjaja
Commissioner : Doddy Susanto

Board of Directors

President Director : Dani Lihardja
Director : Budiyanto Suteno

Financial Performance

Danamas has recorded financial performance throughout 2017 with the following description.

Total Number of Realized Loans : 90,984 times
Total Amount of Realized Loans : Rp391 billion
Total Number of Settled Loans : 83,587 times
Total Amount of Settled Loans : Rp375 billion
Registered Investors : 12,638 investors
Average Return : 18.2%
for Investors (per year)

As the company's performance improved, Danamas managed to record total assets of Rp50.24 billion in 2017 and earned revenues of Rp842.15 million. The revenue was contributed by insurance revenue which reached Rp541.76 million. Meanwhile, Danamas's operating expenses stood at Rp2.66 billion. This is because there is a greater burden on marketing expenses of Rp1,99 billion and expenses utilities, Adm, Rent, and others amounted to Rp1.02 billion. So that Danamas still has not gained significant profit.

Peristiwa Penting

Sepanjang tahun 2017, Perseroan menambah setoran modal sebesar Rp2,5 miliar pada bulan April 2017 sehingga meningkatkan presentase kepemilikan Perseroan dari 99,96% menjadi 99,98%. Selain itu, Perseroan juga telah memperoleh ijin dari Otoritas Jasa Keuangan untuk menjalankan usaha layanan pinjam meminjam uang berbasis teknologi informasi melalui Surat Otoritas Jasa Keuangan No. KEP-49/D.05/2017 pada 6 Juli 2017.

Kegiatan

Kegiatan yang dilakukan Danamas sepanjang tahun 2017 adalah sebagai berikut.




Significant Events

Throughout 2017, the Company increased its capital contribution by Rp2.5 billion in April 2017, thus, it increases the Company's ownership percentage from 99.96% to 99.98%. Furthermore, the Company has also obtained a license from the Financial Services Authority to run a borrowing and lending business based on information technology under the Letter of Financial Services Authority No. KEP-49/D.05/2017 dated 6 July 2017.

Activities

Activities undertaken by Danamas throughout 2017 are as follows.



Alamat Perusahaan dan Entitas Anak

Address of the Company and its Subsidiaries

PT Sinar Mas Multiartha Tbk

Sinar Mas Land Plaza Tower I Lt. 9
Jl. MH Thamrin No. 51 Jakarta, 10350
T : (+6221) 392 5660
F : (+6221) 392 5788
E : multiartha@sinarmas.com
W : www.sinarmasmultiartha.com

PT Bank Sinar Mas Tbk

Sinar Mas Land Plaza Tower I Lt. 1-2
Jl. MH Thamrin No.51
Jakarta, 10350
T : (+6221) 3199 0101
F : (+6221) 3199 0401
W : www.banksinarmas.com

PT Simas Money Changer

Sinar Mas Land Plaza Tower I Lt. 9
Jakarta, 10350
T : (+6221) 3193 4590
F : (+6221) 3190 3589

PT Asuransi Jiwa Sinar Mas MSIG

Wisma Eka Jiwa Lt. 9
Jl. Mangga Dua Raya
Jakarta, 10730
T : (+6221) 625 7808
F : (+6221) 625 7838
(+6221) 625 7837
E : cs@sinarmasmsiglfe.co.id
W : www.sinarmasmsiglfe.co.id

PT Asuransi Simas Jiwa

Gedung Simas Jiwa
Jl. Lombok 73
Jakarta Pusat, 10350
T : (+6221) 21390188
F : (+6221) 21393319
E : CS@simasjiwa.co.id
W : www.simasjiwa.co.id

PT Asuransi Sinar Mas

Plaza Simas
Jl. Fachruddin No. 18 – 20
Jakarta, 10250
T : (+6221) 390 2141 – 46
F : (+6221) 390 2159 – 60
E : info@sinarmas.co.id
W : www.sinarmas.co.id

PT Asuransi Simas Net

Plaza Simas Gedung I Lt. 7
Jl. Fachrudin No. 18
Jakarta, 10250
T : (+6221) 888 987 8989
F : (+6221) 4061 0009

PT Asuransi Summit Oto

Plaza Simas
Jl. Fachrudin No. 18
Jakarta, 10250
T : (+6221) 390 2141 – 46
F : (+6221) 390 2159 – 60

PT KB Insurance Indonesia

Sinar Mas Land Plaza Tower II
Jl. MH Thamrin No.51
Jakarta Pusat, 10350
T : (+6221) 391 3101
F : (+6221) 3190 5910
E : help@kbinsure.co.id
W : http://www.kbinsure.co.id/

PT Sinar Mas Multifinance

Sinar Mas Land Plaza Tower I Lt. 9
Jl. MH Thamrin No. 51
Jakarta, 10350
T : (+6221) 3190 2888
F : (+6221) 3190 3589
E : cs@simasfnance.co.id
W : www.simasfnance.co.id

PT AB Sinar Mas Multifinance

Sinar Mas Land Plaza Tower I Lt. 9
Jl. MH Thamrin No. 51
Jakarta, 10350
T : (+6221) 392 5660
F : (+6221) 392 5788

PT Sinar Mas Hana Finance

Roxy Square
Jl. Kyai Tapa No. 1
Jakarta Barat
T : (+6221) 5695 4670
F : (+6221) 5695 4678
E : info@shf.co.id
W : www.sinarmashanafinance.co.id

PT Oto Multiartha

Gedung Summitmas II Lt. 7
Jl. Jendral Sudirman Kav. 61-62
Jakarta, 12910
T : (+6221) 522 6410
F : (+6221) 522 6424
W : www.oto.co.id

**PT Summit Oto Finance**

Gedung Summitmas II Lt. 8
Jl. Jendral Sudirman Kav. 61-62
Jakarta, 12910
T : (+6221) 252 2788, 522 6601-06
F : (+6221) 252 6288
E : info@oto.co.id
W : www.oto.co.id

PT Sinarmas Sekuritas

Sinar Mas Land Plaza Tower III Lt. 5- 6
Jl. MH Thamrin No. 51
Jakarta, 10350
T : (+6221) 392 5550
F : (+6221) 392 5540, 392 7177
E : cs@sinarmassekuritas.co.id
W : www.sinarmassekuritas.co.id

PT Sinarmas Asset Management

Sinarmas Land Plaza Tower III Lt. 7
Jl. MH Thamrin No. 51
Jakarta, 10350
T : (+6221) 392 5550
F : (+6221) 392 5540, 392 7177
W : www.sinarmas-am.co.id

PT Sinarmas Futures

Sinarmas Land Plaza Tower 3 Lt. 7
Jl. MH Thamrin No. 51
Jakarta, 10350
T : (+6221) 392 5550
F : (+6221) 3983 4640
E : cs@sinarmasfutures.co.id
W : www.sinarmasfutures.co.id

PT Sinartama Gunita

Sinar Mas Land Plaza Tower I Lt. 9
Jl. MH Thamrin No. 51
Jakarta, 10350
T : (+6221) 392 2332
F : (+6221) 392 3003
E : hepdesk1@sinartama.co.id
W : www.sinartama.co.id

PT Pasar Dana Pinjaman (Danamas)

Sinar Mas Land Tower I Lt. 9
Jl. MH Thamrin No. 51
Jakarta, 10350
T : (+6221) 392 5660
F : (+6221) 392 5788
E : cs@danamas.co.id
W : www.p2p.danamas.co.id

PT Shinta Utama

Sinar Mas Land Plaza Tower I Lt. 9
Jl. MH Thamrin No. 51
Jakarta, 10350
T : (+6221) 392 5660
F : (+6221) 392 5788

PT Rizky Lancar Sentosa

Roxy Square
Jl. Kyai Tapa No. 1
Jakarta Barat
T : (+6221) 569 3500
F : (+6221) 569 3900

PT Jakarta Teknologi Utama

Jl. Raya Bekasi Km. 20
Rawa Terate Cakung
Jakarta Timur 13920
T : (+6221) 4682 6242
F : (+6221) 4682 6247
E : cs@teknomotor.co.id
W : www.teknomotor.co.id

PT Autopro Utama Perkasa

Toko Suku Cadang Mobil
Jl. Raya Waru No. 82
Waru, 61256
T : (+6231) 853 1616

PT Dana Pinjaman Inklusif

Sinarmas Land Plaza Tower I Lt. 9
Jl. MH Thamrin No. 51
Jakarta, 10350
T : (+6221) 392 5660
F : (+6221) 393 5788
W : www.pinjamango.co.id

PT Sinar Mas Ventura

Roxy Square Lt. 1 Blok B 08 No.1
Jl. Kyai Tapa No. 1, Tomang,
Grogol Petamburan, Jakarta Barat
T : (+6221) 5695 4451
F : (+6221) 5695 452
E : cs@sinarmasventura.com
W : www.sinarmasventura.com

PT Oriente Mas Sejahtera

Gedung EV Hive Timor 16 Lt. 3A
Jl. Timor No. 16, Menteng, Jakarta
T : (+6221) 2789 9660
E : cs@finmas.co.id
W : www.finmas.co.id

Lembaga Penunjang Pasar Modal

Capital Market Supporting Institutions

Akuntan Publik / Public Accountant Firm Mirawati Sensi Idris (member of Moore Stephens)	
Jasa yang Diberikan / Services Provided	Audit laporan keuangan Perseroan / Audit of the Company's financial statements
Alamat / Address	Intiland Tower Lantai 7 Jl. Jenderal Sudirman Kav. 32 Jakarta, 10220 T : (+6221) 570 8111 F : (+6221) 572 2737
Biro Administrasi Efek / Share Registrar Bureau PT Sinartama Gunita	
Jasa yang Diberikan / Services Provided	Pengelolaan administrasi dan pencatatan para Pemegang Saham Perseroan / Management of the administration and recording of the Company's Shareholders
Alamat / Address	Sinar Mas Land Plaza Menara I Lantai 9 Jl. M.H. Thamrin No.51 Jakarta Pusat 10350 T : (+6221) 392 2332 F : (+6221) 392 3003
Konsultan Hukum / Legal Consultant Lasutlay & Partners	
Jasa yang Diberikan / Services Provided	Konsultasi perkara hukum Perseroan / Consultation of legal proceedings of the Company
Alamat / Address	Jl. Radio IV No.15 Kebayoran Baru, Jakarta, 12130 T : (+6221) 720 7359, 720 4279 F : (+6221) 720 4275
Notaris / Notary Aulia Taufani, SH	
Jasa yang Diberikan / Services Provided	Pembuatan akta-akta Perseroan / Making of the Company's deeds
Alamat / Address	Menara Sudirman Lantai 17D Jl. Jenderal Sudirman Kav. 60 Jakarta Selatan, 12190 T : (+6221) 528 92366 (hunting) F : (+6221) 520 4780
Sekretaris Perusahaan / Corporate Secretary Kurniawan Udjaja	
Alamat / Address	Sinar Mas Land Plaza Menara I Lantai 9 Jl. M.H. Thamrin No.51, Jakarta Pusat 10350 Phone : (62-21) 392 5660 Fax : (62-21) 392 5788

Informasi Bagi Pemodal

Information for Investors

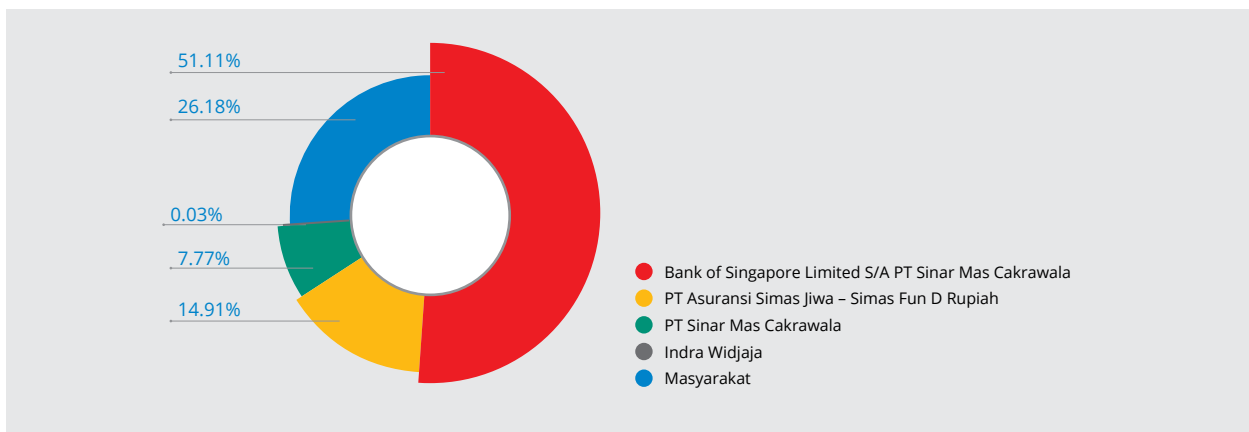
Komposisi Pemegang Saham

Komposisi kepemilikan saham per 31 Desember 2017 diuraikan sebagai berikut.

Shareholders Composition

Composition of share ownership per 31 December 2017 is as follows.

Nama Name	Jumlah Saham (Lembar Saham) Total Shares (Number of Shares)	Persentase Kepemilikan (%) Ownership Percentages (%)	Status Pemilik Owner Status
Kepemilikan Lebih dari 5% / More than 5% Ownership			
Bank of Singapore Limited S/A PT Sinar Mas Cakrawala	3,255,000,000	51.11	Institusi Asing / Foreign Institution
PT Asuransi Simas Jiwa – Simas Fund Rupiah	949,677,275	14.91	Institusi Lokal / Local Institution
PT Sinar Mas Cakrawala	495,000,000	7.77	Institusi Lokal / Local Institution
Kepemilikan Kurang dari 5% / Less than 5% Ownership			
Indra Widjaja	2,093,100	0.03	Individu Lokal Individual Local
Masyarakat Public	1,665,894,342	26.18	Individu dan Institusi Lokal dan Asing Individual and Local and Foreign Institutions
Jumlah Total	6,367,664,717	100.00	



Kepemilikan saham per 31 Desember 2017 diuraikan sebagai berikut.

Share ownership per 31 December 2017 is as follows.

Kepemilikan Saham Share Ownership	Jumlah Saham (Lembar Saham) Total Shares (Number of Shares)	Persentase Kepemilikan (%) Ownership Percentages (%)
Kustodian Sentral Efek Indonesia Indonesian Central Securities Depository	5,773,385,868	90.6672
Perusahaan Terbatas NPWP Limited Liability Company NPWP	590,700,855	9.2766
Institusi Asing Foreign Institution	3,427,634	0.0538
Koperasi / Cooperatives	150,000	0.0024
Individu Lokal / Local Individual	360	0.0000
Total / Total	6,367,664,717	100.0000

Kepemilikan Saham Dewan Komisaris dan Direksi

Share Ownership of Board of Commissioners and Board of Directors

Nama Name	Jabatan Position	Jumlah Saham (Lembar Saham) Total Shares (Number of Shares)	Persentase Kepemilikan (%) Ownership Percentages (%)
Dewan Komisaris / Board of Commissioners			
Indra Widjaja	Komisaris Utama dan Pengendali President Commissioner and Controlling	2,093,100	0.0329
Howen Widjaja	Komisaris / Commissioner	-	-
Fuganto Widjaja	Komisaris / Commissioner	-	-
Robinson Simbolon	Komisaris Independen / Independent Commissioner	-	-
Burhanuddin Abdullah	Komisaris Independen / Independent Commissioner	-	-
Direksi / Board of Directors			
Doddy Susanto	Direktur Utama / President Director	-	-
Kurniawan Udjaja	Direktur / Director	-	-
Kokarjadi Chandra	Direktur / Director	-	-
Agus Leman Gunawan	Direktur / Director	-	-
Dani Lihardja	Direktur / Director	-	-

Pemegang Saham Utama dan Pengendali

Main and Controlling Shareholders

Berdasarkan Daftar Pemegang Saham Perseroan per tanggal 31 Desember 2017 yang dikeluarkan oleh PT Sinartama Gunita selaku Biro Administrasi Efek Perseroan, Pemegang Saham Utama dan Pengendali Perseroan adalah PT Sinar Mas Cakrawala dan Bank of Singapore Ltd S/A PT Sinar Mas Cakrawala.

Based on the Company's Shareholder Register per 31 December 2017, issued by PT Sinartama Gunita as the Company's Share Registrar Bureau, the Main Shareholders and Controller of the Company are PT Sinar Mas Cakrawala and Bank of Singapore Ltd S/A PT Sinar Mas Cakrawala.

Program Kepemilikan Saham oleh Karyawan dan/atau Manajemen

Employee and/or Management Stock Allocation

Sampai dengan akhir tahun 2017, Perseroan tidak melaksanakan program kepemilikan saham oleh karyawan dan/atau manajemen.

Until the end of 2017, the Company did not have any share ownership program for employees and/or management.



Kronologi Pencatatan Saham

Chronology of Share Listing

Tanggal Pelaksanaan Implementation Date	Deskripsi Description	Penambahan Saham Additional Shares	Jumlah Saham Beredar Total Shares Outstanding
	Pendiri / Establishment	-	450,000,000
5 Juli 1995 5 July 1995	Penawaran Umum Perdana Initial Public Offering	60,000,000	510,000,000
15 Agustus 1996 15 August 1996	Saham Bonus (10 : 3) Bonus Shares (10 : 3)	153,000,000	663,000,000
28 November 1996	PUT I (1 : 1)	663,000,000	1,326,000,000
1997	Konversi Waran Seri I / Conversion Warrant Series I	142,970	1,326,142,970
1998	Konversi Waran Seri I / Conversion Warrant Series I	98,521,710	1,424,664,680
1999	Konversi Waran Seri I / Conversion Warrant Series I	1,000	1,424,665,680
2000	Konversi Waran Seri I / Conversion Warrant Series I	58,500	1,424,724,180
2001	Konversi Waran Seri I / Conversion Warrant Series I	19,500	1,424,743,680
7 Maret 2003 7 March 2003	Reverse Stock (1: 10)	-	142,474,368
25 Juli 2003 / 25 July 2003	PUT II Saham Seri B / PUT II Series B Shares	2,137,115,520	2,279,589,888
2004	Konversi Waran Seri II / Conversion Warrant Series II	566,646,650	2,846,236,538
20 Juli 2005 / 20 July 2005	PUT III Saham Seri B / PUT III Series B Shares	991,325,341	3,837,561,879
2005	Konversi Waran Seri II / Conversion Warrant Series II	2,413,266	3,839,975,145
2006	Konversi Waran Seri II / Conversion Warrant Series II	47,066	3,840,022,211
2006	Konversi Waran Seri III / Conversion Warrant Series II	298,830,000	4,138,852,211
2007	Konversi Waran Seri II / Conversion Warrant Series II	180,500	4,139,032,711
2007	Konversi Waran Seri III / Conversion Warrant Series III	683,022,704	4,822,055,415
16 Juni 2008 16 June 2008	PUT IV Saham Seri B / PUT IV Series B Shares	964,528,953	5,786,584,368
2008	Konversi Waran Seri II / Conversion Warrant Series II	655,569	5,787,239,937
2008	Konversi Waran Seri III / Conversion Warrant Series III	425,478	5,787,665,415
2009	Konversi Waran Seri III / Conversion Warrant Series III	8,828,686	5,796,494,101
2009	Konversi Waran Seri IV / Conversion Warrant Series IV	383,764,094	6,180,258,195
2010	Konversi Waran Seri III / Conversion Warrant Series III	1,600,804	6,181,858,999
2010	Konversi Waran Seri IV / Conversion Warrant Series IV	41,933,667	6,223,792,666
2011	Konversi Waran Seri IV / Conversion Warrant Series IV	8,745,391	6,232,538,057
2012	Konversi Waran Seri IV / Conversion Warrant Series IV	3,395,219	6,235,933,276
2013	Konversi Waran Seri IV / Conversion Warrant Series IV	1,875,441	6,237,808,717
22 Desember 2015 22 December 2015	PMTHMETD	119,856,000	6,357,664,717
16 Agustus 2016 16 August 2016	PMTHMETD	10,000,000	6,367,664,717
2 Juni 2017 / 2 June 2017	Konversi PMTHMETD / Conversion of PMTHMETD	129,856,000	6,367,664,717

- 1995** Pada tanggal 14 Juni 1995, Perseroan memperoleh pernyataan efektif dari Ketua Bapepam melalui surat No. S-759/PM/1995 untuk mencatatkan saham di Bursa Efek Jakarta dan Bursa Efek Surabaya. Selanjutnya, Perseroan melakukan Penawaran Umum Perdana atas 60.000.0000 saham dengan nilai nominal sebesar Rp500,- per saham dan harga penawaran sebesar Rp1.800,- per saham.
- On 14 June 1995, the Company obtained effective statement from the Chairman of Bapepam with Letter No. S-759/PM/1995 to register its shares at Jakarta Stock Exchange and Surabaya Stock Exchange. Subsequently, the Company conducted Initial Public Offering of 60,000,0000 shares with nominal value of Rp500 per share and the offering price was Rp1,800 per share.
- 1996** Pada tanggal 8 November 1996, Perseroan memperoleh pernyataan efektif dari Ketua Bapepam melalui surat No. S-1811/PM/1996 untuk melakukan Penawaran Umum Terbatas (PUT) I atas 663.000.000 saham dengan nilai nominal sebesar Rp500,- per saham dan harga penawaran sebesar Rp750,- per saham. Pada PUT I tersebut, melekat 99.450.000 Waran Seri I yang diterbitkan dengan cuma-cuma.
- On November 8, 1996, the Company obtained effective statement from the Chairman of Bapepam with Letter No. S-1811/PM/1996 to conduct Limited Public Offering (PUT) I of 663,000,000 shares with nominal value of Rp500 per share and the offering price was Rp750 per share. The PUT I was attached by 99,450,000 Warrant Series I, which were issued free of charge.
- 2003** Perseroan melakukan *reverse stock* terhadap saham yang telah diterbitkan (Saham Seri A) sehingga nilai nominal yang semula Rp500,- per saham menjadi Rp5.000,- per saham. Pada tanggal 23 Juni 2003, Perseroan memperoleh pernyataan efektif dari Ketua Bapepam melalui surat No.S-1485/PM/2003 untuk melakukan PUT II dalam rangka penerbitan Hak Memesan Efek Terlebih Dahulu (HMETD) atas 2.137.115.520 Saham Seri B dengan nilai nominal sebesar Rp100,- per saham dan harga penawaran sebesar Rp100,- per saham. Pada setiap 15 Saham Seri B yang diterbitkan tersebut, melekat 15 Waran Seri II yang diberikan oleh Perseroan.
- The Company conducted reverse stock to the issued shares (Series A Shares) so that the nominal value, which was initially Rp500 per share, became Rp5,000 per share. On 23 June 2003, the Company obtained effective statement from the Chairman of Bapepam through the Letter No. S-1485/PM/2003 to conduct PUT II in order to issue Pre-emptive Rights (HMETD) for 2,137,115,520 Series B Shares with the nominal value of Rp100 per share and the offering price was Rp100 per share. For every 15 Series B Shares issued, there were 15 Warrant Series II attached, given by the Company.
- 2005** Pada tanggal 27 Juni 2005, Perseroan memperoleh pernyataan efektif dari Ketua Bapepam melalui surat No.S- 1691/PM/2005 untuk melakukan PUT III dalam rangka penerbitan HMETD atas 991.325.341 Saham Seri B dengan nilai nominal Rp100,- per saham. Setiap pemegang 500 Saham Seri A maupun Saham Seri B dalam Perseroan berhak untuk membeli 174 Saham Seri B yang diterbitkan tersebut dengan harga pelaksanaan Rp125,- per saham. Pada setiap 1 Saham Seri B yang diterbitkan tersebut melekat 1 Waran Seri III yang diberikan oleh Perseroan.
- On 27 June 2005, the Company obtained effective statement from the Chairman of Bapepam through the Letter No. S1691/PM/2005 to conduct PUT III in order to issue Pre-emptive Rights (HMETD) for 991,325,341 Series B Shares with the nominal value of Rp100 per share. Each holder of 500 Series A Shares of Series B Shares of the Company was entitled to buy 174 Series B Shares issued with the exercise price of Rp125 per share. For every 1 Series B Share issued, there was 1 Warrant Series III attached, given by the Company.
- 2008** Pada tanggal 16 Juni 2008, Perseroan memperoleh pernyataan efektif dari Ketua Bapepam melalui surat No. S-3859/BL/2008 untuk melakukan PUT IV dalam rangka penerbitan HMETD atas 966.427.608 Saham Seri B dengan nilai nominal Rp100,- per saham. Setiap pemegang 10 Saham Seri A maupun Saham Seri B dalam Perseroan berhak untuk membeli 2 Saham Seri B yang diterbitkan tersebut dengan rasio perbandingan 10 : 2 : 3 dan harga pelaksanaan Rp100,- per saham. Pada setiap 2 Saham Seri B yang diterbitkan tersebut melekat 3 Waran Seri IV yang diberikan oleh Perseroan secara cuma-cuma.
- On 16 June 2008, the Company obtained effective statement from the Chairman of Bapepam with Letter No. S-3859/BL/2008 to conduct PUT IV in order to issue Pre-emptive Rights (HMETD) for 966,427,608 Series B Shares with a nominal value of Rp100 per share. Each holder of 10 Series A Shares or Series B Shares of the Company was entitled to buy 2 Series B Shares issued with a comparison ratio of 10 : 2 : 3 and the exercise price was Rp100 per share. For every 2 Series B Shares issued, there were 3 Warrant Series IV attached, given by the Company free of charge.
- 2015** Berdasarkan Akta Notaris Aryanti Artisari, SH, MKn No. 51 tanggal 20 November 2015 tentang Berita Acara Rapat Umum Pemegang Saham Luar Biasa, Pemegang Saham Perseroan menyetujui untuk menerbitkan 623.780.871 saham baru Seri B yang berasal dari saham portepel Perseroan dengan nilai nominal Rp100,- melalui penambahan Modal Tanpa Hak Memesan Efek Terlebih Dahulu (PMTMETD). Pada tanggal 22 Desember 2015, Perseroan melaksanakan PMTHMETD sebanyak 119.856.000 Saham Seri B dengan dengan jumlah dana yang diperoleh sebesar Rp600,00 miliar.
- Based on the Notarial Deed of Aryanti Artisari, SH, MKn No. 51 dated 20 November 2015 on Minutes of Extraordinary General Meeting of Shareholders (EGMS), the Company's Shareholders approved to issue 623,780,871 new Series B Shares generated from Company's portfolio shares with the nominal value of Rp100 through Capital addition Without Pre-emptive Rights (PMTMETD). On 22 December 2015, the Company conducted PMTHMETD for 119,856,000 Series B Shares with the amount acquired amounting to Rp600.00 billion.
- 2016** Pada tanggal 16 Agustus 2016, Perseroan melaksanakan PMTHMETD sebanyak 10.000.000 Saham Seri B dengan jumlah dana yang diperoleh sebesar Rp50,06 miliar.
- On 16 August 2016, the Company conducted PMTHMETD for 10,000,000 Series B Shares with the amount acquired amounting to Rp50.06 billion.
- 2017** Pada tanggal 2 Juni 2017, Perseroan melaksanakan konversi PMTHMETD saham seri B yang telah ditukar menjadi saham sebanyak 129.856.000 saham sehingga jumlah saham seri A dan seri B sebanyak 6.367.664.717 saham.
- On 2 June 2017, the Company conducted conversion of PMTHMETD Series B Shares that have been converted to shares amounting to 129,856,000 shares, therefore, total Series A and Series B Shares amounting to 6,367,664,717 shares.

Kebijakan dan Pembagian Dividen

Dividend Policy and Distribution

Pelaksanaan pembayaran dividen dilakukan sesuai ketentuan Rapat Umum Pemegang Saham (RUPS) dengan mempertimbangkan perolehan laba bersih Perseroan di tahun terkait. Pada tahun 2016, Pemegang Saham menyetujui pembagian dividen untuk tahun buku 2015 sebesar Rp6,36 miliar atau Rp1,- per Saham Seri A dan Seri B berdasarkan Keputusan RUPS Tahunan pada tanggal 24 Juni 2016. Sedangkan pada tahun 2017, Pemegang Saham menyetujui pembagian dividen untuk tahun buku 2016 sebesar Rp6.358 juta atau Rp1,- per Saham Seri A dan Seri B berdasarkan Keputusan RUPS Tahunan pada tanggal 2 Juni 2017.

Adapun uraian pembagian dividen yang dicatat oleh Perseroan adalah sebagai berikut.

The Company's dividend distribution was conducted according to the resolution of General Meeting of Shareholders (GMS) by considering the Company's net profit in the relevant year. In 2016, the Shareholders approved the dividend distribution for the fiscal year 2015 for Rp6.36 billion or Rp1 per Series A and Series B Share based on the Annual GMS Resolution dated 24 June 2016. Meanwhile in 2017, the Shareholders approved the dividend distribution for the fiscal year 2016 for Rp6,358 million or Rp1 per Series A and Series B Share based on the Annual GMS Resolution dated 2 June 2017.

Details of the dividend distribution recorded by the Company are as follows.

Tahun Year	Dividen Tunai per Saham (Rp) Cash Dividend per Share (IDR)	Jumlah Dividen (jutaan Rp) Dividend Amount (in million Rupiah)	Jumlah Laba Bersih (jutaan Rp) Net Profit Amount (in million Rupiah)	Rasio Jumlah Dividen Terhadap Laba Bersih (Dividend Pay Out Ratio) (%) Ratio of Total Dividend to Net Profit (Dividend Pay Out Ratio) (%)
1995	56	28,560	142,242	20.08
1996	39	51,714	197,979	26.12
1999	5	7,123	401,276	1.78
2009	1	6,182	700,098	0.88
2010	1	6,224	1,277,814	0.49
2011	1	6,236	1,974,592	0.32
2012	1	6,237	1,567,801	0.40
2013	1	6,238	1,122,202	0.56
2014	1	6,238	1,213,130	0.51
2015	1	6,238	(992,853)	(0,63)
2016	1	6,358	1,689,850	0.38
2017	1	6,358	1,838,457	0.35

Kronologi Pencatatan Efek Lainnya

Chronology of Other Securities Listing

Sampai dengan akhir tahun 2017, Perseroan tidak mengeluarkan efek selain saham.

Until the end of 2017, the Company did not issue any securities other than shares.

Akses Informasi

Information Access

Perseroan menyediakan akses informasi terkait yang dapat diakses oleh seluruh pemangku kepentingan melalui:

Sinar Mas Land Plaza Tower I Lt. 9
Jl. MH Thamrin No. 51 Jakarta, 10350

T : (+6221) 392 5660
F : (+6221) 392 5788
E : multiartha@sinarmas.com
W : www.sinarmasmultiartha.com

Informasi perkembangan saham dan permodalan PT Sinar Mas Multiartha Tbk juga dapat diakses melalui website Bursa Efek Indonesia (www.idx.co.id).

The Company provides access to relevant information that is accessible to all stakeholders through:

Sinar Mas Land Plaza Tower I Lt. 9
Jl. MH Thamrin No. 51
Jakarta, 10350

T : (+6221) 392 5660
F : (+6221) 392 5788
E : multiartha@sinarmas.com
W : www.sinarmasmultiartha.com

Information on share development and capital of PT Sinar Mas Multiartha Tbk can also be accessed through Indonesia Stock Exchange website (www.idx.co.id).



Sumber Daya Manusia

Human Resources

Perseroan berpandangan bahwa SDM menjadi salah satu faktor penting dalam perkembangan usaha dan kinerja Perseroan dan pengembangan sumber daya manusia yang konsisten dan berkelanjutan berdampak signifikan dalam membentuk karakter setiap individu menjadi kreatif dan dinamis. Menyadari pentingnya SDM bagi keberlangsungan usaha, Perseroan memperlakukan SDM sebagai aset strategis (*human capital*). Pengelolaan SDM dilakukan secara terintegrasi untuk menghasilkan SDM yang profesional, bertalenta, dan memiliki integritas.

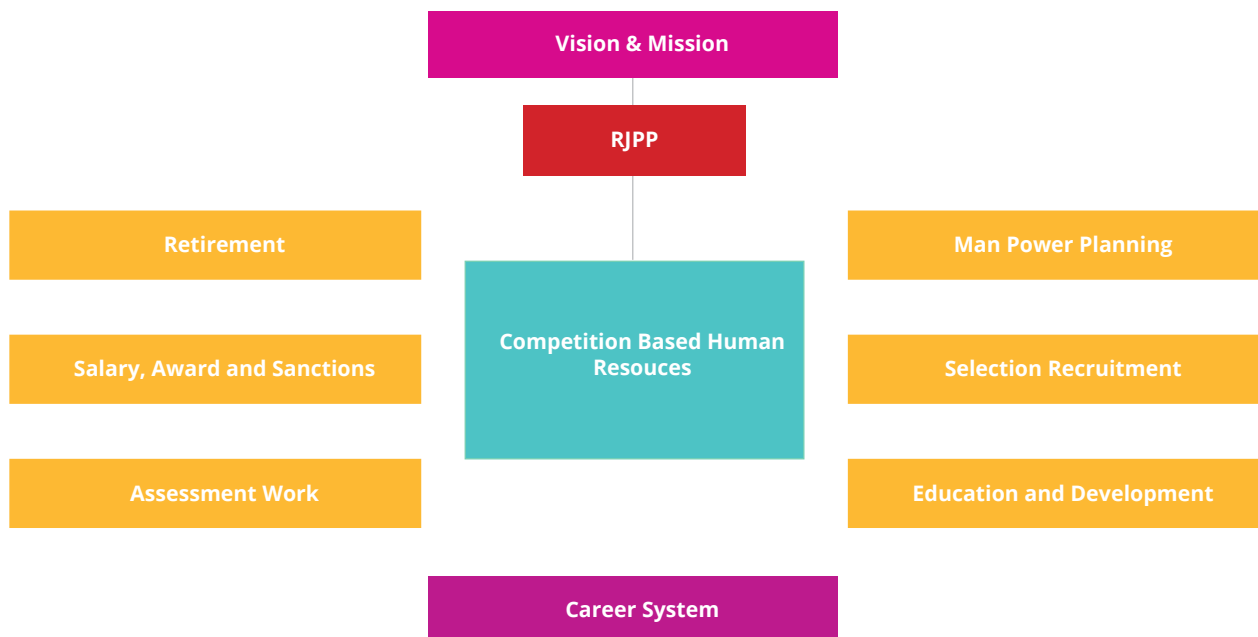
Pengelolaan SDM

Perseroan mengukung konsep pengelolaan SDM berbasis kompetensi dengan metode capacity building, yaitu melalui pemetaan kompetensi, pendidikan berkelanjutan, penilaian kinerja, dan pengembangan karir. Penerapan pengelolaan SDM di Perseroan dapat dilihat sebagai berikut.

The Company believes that HR becomes one of the important factors in the Company's performance and business development, therefore, consistent and sustainable development of human resources will have a significant impact on shaping the character of each individual to be creative and dynamic. Recognizing the importance of human resources for business sustainability, the Company treats human resources as a strategic asset (*human capital*). Human resource management is integrated to produce professional, talented human resources with integrity.

Human Resources Management

The Company carries the concept of competency-based human resource management with capacity building method, through competency mapping, continuing education, performance assessment, and career development. Implementation of human resource management in the Company can be seen as follows.



Rekrutmen

Perseroan meyakini bahwa proses rekrutmen memegang peran penting dalam memperoleh SDM yang handal sesuai dengan kebutuhan SDM (*man power planning*) dan kegiatan usaha di Perseroan. Dalam melakukan rekrutmen, Perseroan membuka kesempatan kerja yang sama kepada seluruh calon SDM tanpa membedakan jenis kelamin, suku, agama, dan ras.

Rekrutmen SDM untuk Perseroan dapat dilakukan melalui cara mandiri atau kerja sama pihak eksternal, seperti jasa penyedia tenaga kerja (*outsourcing*), berdasarkan jumlah, jabatan dan persyaratan kompetensi.

Komposisi SDM

Jumlah karyawan tetap Perseroan (tidak diaudit) pada tanggal 31 Desember 2017 dan 2016 masing-masing adalah 12 dan 8 karyawan. Sedangkan jumlah karyawan tetap gabungan Grup (tidak diaudit) pada tanggal 31 Desember 2017 dan 2016 masing-masing adalah 5.760 dan 5.407 karyawan. Komposisi SDM tersebut terdiri dari personil manajemen kunci, yaitu Dewan Komisaris, Direksi, Kepala Divisi, Group Head, Koordinator Wilayah, dan Pimpinan Cabang.

Pengembangan Kualitas

Perseroan melakukan pengembangan kualitas untuk meningkatkan pengetahuan, keterampilan dan keahlian SDM guna mendukung peningkatan produktivitas kinerja dan daya saing perusahaan. Perseroan menerapkan pengembangan kualitas SDM melalui proses penguatan dan pengembangan SDM sejak pertama kali bergabung dengan Perseroan, serta melalui proses pemeliharaan dan pengembangan SDM yang telah ada di Perseroan.

Setiap SDM memiliki kesempatan yang sama untuk ikut serta dalam program pengembangan kualitas yang sesuai dengan tugas dan tanggung jawabnya. Program pengembangan kompetensi tersebut dilaksanakan dalam bentuk pendidikan dan/atau pelatihan yang dilakukan secara *inhouse training* atau *public training* di dalam maupun di luar negeri.

Pada tahun 2017, SDM telah mengikuti pengembangan kualitas berupa Management Development Program (MDP), perkembangan pasar modal, sistem pelaporan jasa keuangan, sistem manajemen risiko, sistem teknologi informasi, sistem pengendalian internal, sertifikasi profesi, dan lain-lain.

Penilaian Kinerja

Penilaian kinerja SDM di Perseroan dilaksanakan oleh pimpinan SDM secara langsung. Perseroan akan mengambil keputusan mengenai pemberian penghargaan atau hukuman, promosi atau mutasi atau demosi, serta remunerasi dan fasilitas kesejahteraan lainnya untuk

Recruitment

The Company believes that the recruitment process plays an important role in obtaining reliable human resources according to manpower planning and the Company's business activities. In conducting recruitment, the Company provides equal opportunity for all potential Human Resources regardless of any gender, ethnicity, religion, and race.

HR recruitment for the Company can be performed through independent method or cooperation with external parties, such as outsource service providers, based on the number, position, and competence requirements.

HR Composition

The total number of permanent employees of the Company as of December 31, 2017 and 2016 (unaudited) are 12 and 8 employees. While the aggregate amount of Group employees as of December 31, 2017 and 2016 (unaudited) are 5,760 and 5,407 employees. The HR composition consists of key management personnel, which are the Board of Commissioners, Directors, Division Head, Group Head, Regional Coordinator, and Branch Manager.

Quality Development

The Company performs the quality development to enhance the knowledge, skills, and expertise of human resources in order to support the improvement of productivity of the company's performance and competitiveness. The Company applies HR quality development through HR empowerment and development process since the employee first joins the Company, and through maintenance and development of the Company's existing HR.

Every HR has the same opportunity to participate in quality development program in accordance with the duties and responsibilities. The competence development program is conducted in the forms of education and/or training conducted as in-house training or public training in the country or overseas.

In 2017, HR followed the quality development in the forms of Management Development Program, capital market development, financial service reporting system, risk management system, information technology system, internal control system, professional certification, and others.

Performance Assesment

The Company's HR performance assessment is carried out by the HR leader directly. The Company will make decisions on reward or punishment, promotion or transfer, or demotion, as well as remuneration and other welfare facilities for HR based on the performance assessment that has been

SDM berdasarkan penilaian kinerja yang telah dilakukan. Penilaian kinerja dilakukan untuk meningkatkan motivasi dan inovasi bagi SDM agar senantiasa mengupayakan yang terbaik bagi Perseroan.

Pengembangan Karir

Pengembangan karir SDM bertujuan agar SDM dapat berfungsi optimal sesuai dengan kemampuan dan keterampilan yang dimiliki. Pelaksanaan pengembangan karir berdasarkan pada hasil penilaian kinerja masing-masing SDM. Pengembangan karir juga merupakan kesempatan bagi SDM terpilih untuk mengembangkan keahliannya pada tingkat yang lebih tinggi.

Remunerasi dan Kesejahteraan

Sebagai bentuk penghargaan terhadap upaya SDM dalam mendukung pencapaian kinerja, Perseroan memberikan remunerasi yang layak dan fasilitas kesejahteraan. Remunerasi yang diberikan kepada SDM meliputi gaji pokok, tunjangan, dan bonus.

Perseroan juga memberikan fasilitas kesejahteraan terkait kesehatan dan keselamatan kerja (K3). Program jaminan kesehatan yang diberikan berupa penggantian biaya pengobatan, dan lain-lain. Sedangkan program keselamatan kerja berupa sarana pra sarana di wilayah operasional Perseroan berupa sarana pertolongan pertama pada kecelakaan (P3K), alat pemadam kebakaran, serta pemeriksaan rutin terhadap seluruh sarana operasional Perseroan. Tahun 2017, Perseroan mencatatkan zero accident sebagai wujud tingkat minimal kecelakaan kerja.

Kesejahteraan SDM milik Perseroan juga ditunjang dengan melaksanakan kegiatan gathering guna meningkatkan rasa solidaritas dan menciptakan SDM yang solid. Gathering dilakukan di dalam maupun di luar wilayah operasional Perseroan. Selain itu, Perseroan telah membentuk sarana pengaduan mengenai masalah ketenagakerjaan yang dialami SDM. Pengelolaan pengaduan tersebut dilakukan oleh Divisi *General Affairs* dan *Human Resources Development*, Divisi yang mengelola SDM Perseroan.

Rencana Pengembangan Pengelolaan SDM 2018

Perseroan menyusun rencana pengembangan pengelolaan SDM yang dilakukan secara tahunan guna menunjang pengelolaan SDM yang baik dan terstruktur. Rencana pengembangan pengelolaan SDM disusun dengan memperhatikan perkembangan usaha Perseroan, perkembangan peraturan perundang-undangan dan keputusan regulator. Adapun rencana pengembangan kualitas SDM tahun 2018 antara lain terkait rencana pengembangan kualitas SDM, evaluasi kecukupan SDM, serta evaluasi dan penyempurnaan peraturan dan kebijakan terkait SDM.

undertaken. Performance assessment is conducted to improve motivation and innovation for HR in order to always strive for the best for the Company.

Career Development

HR career development aims to enable HR to function optimally in accordance with the capability and skills owned. Implementation of career development is based on the results of each HR's performance assessment. Career development is also an opportunity for the selected HR to develop their skills at a higher level.

Remuneration and Welfare

As a form of appreciation for HR efforts in supporting the performance achievement, the Company provides decent remuneration and welfare facilities. The remuneration provided to HR includes basic salary, benefits, and bonuses.


The Company also provides welfare facilities related to occupational health and safety (OHS). The health insurance program provided is in the form of reimbursement of medical expenses, etc. While the occupational safety program is in the form of facilities and infrastructure in the Company's operational areas in the form of first aid facilities (P3K), fire extinguishers, and routine inspection of all operational facilities of the Company. In 2017, the Company listed zero accident as a form of minimum level of work accident.

The Company's HR welfare is also supported by conducting gathering activities to enhance solidarity and create solid human resources. Gathering is conducted inside and outside the Company's operational areas. In addition, the Company has established a complaint channel on labor issues experienced by the HR. The complaint management is carried out by the Division of General Affairs and Human Resources Development, a Division that manages the Company's human resources.

2018 Human Resources Management Development Plan

The Company established an annual HR management development plan to support good and structured HR management. HR management development plan in 2018 includes HR management plan has been prepared regard to the Company's business development, the improvement of regulatory legislation and regulatory decisions. The HR management plan in 2018 among others related to HR quality development plan, evaluation of the HR adequacy as well as evaluation and improvement of HR regulations and policies.





ANALISIS DAN PEMBAHASAN MANAJEMEN

Management Discussion and Analysis

Tinjauan Ekonomi

Economic Overview

Beberapa negara maju telah melalui berbagai tantangan dan mengalami pertumbuhan positif sehingga dapat membantu memulihkan perekonomian global di sepanjang tahun 2017. Di Amerika Serikat (AS), pertumbuhan positif berasal dari reformasi pajak dan kinerja konsumsi serta akselerasi pertumbuhan investasi yang mengalami peningkatan. Pertumbuhan tersebut juga selaras dengan meningkatnya produksi dan ekonomi serta kenaikan harga minyak. Sementara itu, di kawasan Eropa, menguatnya konsumsi dan investasi juga memacu perbaikan ekspor bersih untuk membantu pemulihan ekonomi AS yang merupakan tujuan ekspor Eropa menjadi alasan pertumbuhan ekonomi Eropa yang positif.

Several developed countries had gone through many challenges and experienced positive growth that help restore the global economy throughout 2017. In the United States, positive growth came from tax reforms and consumption performance as well as accelerated growth in investment. The growth was also in line with increased production and economy and rising oil prices. Meanwhile, in the European region, stronger consumption and investment also triggered net export improvements to help the US economic recovery which was Europe's export destination, which became a reason for Europe's positive economic growth.





Di kawasan Asia, pertumbuhan perekonomian Jepang tercermin dari meningkatnya penjualan ritel serta membaiknya aktivitas konsumsi dan investasi swasta yang didukung oleh perkembangan sektor industri yang positif. Hal tersebut berdampak besar pada kelancaran kinerja ekspor Jepang untuk pengiriman produk semikonduktor dan peralatan semikonduktor ke Asia. Peningkatan ekspor juga terjadi di negara Tiongkok yang sejalan dengan kuatnya permintaan global akibat perbaikan ekonomi di negara maju. Perekonomian Tiongkok meningkat dengan ditopang oleh pertumbuhan net ekspor yang lebih tinggi dan tingkat keyakinan konsumen yang terus meningkat.

Peningkatan perekonomian di negara maju diharapkan dapat mempengaruhi negara-negara di Asia maupun negara berkembang untuk mendapatkan pertumbuhan yang cukup membaik, meskipun ketegangan di semenanjung Korea masih membayangi perekonomian Asia. Menyikapi kondisi tersebut, Indonesia merespon dampak pertumbuhan positif dengan merealisasikan pertumbuhan Produk Domestik Bruto (PDB) pada tahun 2017 sebesar 5,07%, sedikit meningkat dari tahun sebelumnya, yaitu 5,03%. Jika diukur berdasarkan PDB atas harga berlaku, maka Indonesia mampu merealisasikan pertumbuhan yang mencapai Rp13.588,8 triliun dan PDB per kapita mencapai Rp51,89 juta atau US\$3.876,8 di tahun 2017.

Hasil asesmen Bank Indonesia terhadap perekonomian Indonesia juga meyakini bahwa resiliensi perekonomian Indonesia terbilang semakin baik, meskipun inflasi di Indonesia masih cenderung bergejolak karena adanya gangguan produksi pada sisi suplai (sisi penawaran), distribusi, maupun kebijakan pemerintah. Tingkat inflasi sepanjang tahun 2017 telah berada pada level rendah sebesar 3,61% dan berhasil dikendalikan. Sedangkan, nilai tukar Rupiah cenderung stabil selama tahun 2017 meskipun sempat melemah di bulan Oktober akibat adanya normalisasi kebijakan moneter di AS. (Sumber: Bank Indonesia dan Badan Pusat Statistik)



In the Asian region, Japan's economic growth was reflected in rising retail sales and improving private consumption and investment activities supported by positive industrial sector development. This has a major impact on the smooth performance of Japanese exports to deliver semiconductor products and semiconductor equipment to Asia. Increased exports also occurred in China, which was in line with strong global demand due to economic improvement in developed countries. The Chinese economy was increasing as supported by higher net export growth and rising consumer confidence.

Improved economies in developed countries were expected to affect Asian and developing countries to obtain better growth, although tensions on the Korean peninsula still overshadowed the Asian economy. In response to these conditions, Indonesia responded to the impact of positive growth by realizing the growth of Gross Domestic Product (GDP) in 2017 of 5.07%, slightly increased from that of previous year, which was 5.03%. If measured by GDP on current prices, Indonesia is able to realize growth reaching Rp13,588.8 trillion and GDP per capita reached Rp51.89 million or US\$3,876.8 in 2017.

The results of Bank Indonesia's assessment of the Indonesian economy also believe that the resilience of the Indonesian economy is improving, although inflation in Indonesia is still likely to be volatile due to production disruptions in the supply side, distribution, and government policies. The inflation rate throughout 2017 was at a low level of 3.61% and was successfully controlled. Meanwhile, Rupiah exchange rate tend to be stable throughout 2017 despite the weakening in October due to the normalization of monetary policy in the US.

(Source: Bank Indonesia and BPS-Statistics Indonesia)

Tinjauan Industri

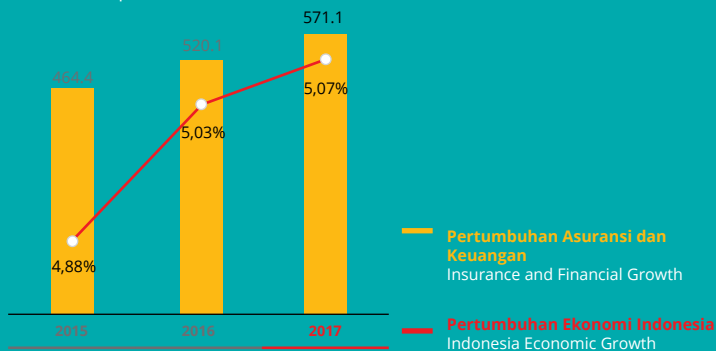
Industrial Overview

Dampak dari perekonomian global dan perekonomian Indonesia di tahun 2017 turut mempengaruhi pertumbuhan pada sektor jasa keuangan dan asuransi. Positifnya kinerja sektor jasa keuangan dan asuransi yang mencatatkan pertumbuhan hingga mencapai 5,48% didukung oleh fleksibilitas sektor tersebut dalam mengikuti pergeseran pola hidup masyarakat Indonesia yang kini didominasi oleh kalangan milenial. Hal ini merupakan sebuah potensi besar bagi sektor jasa keuangan dan asuransi untuk mengembangkan produk yang dapat mengakomodasi kebutuhan baru.

The impact of the global economy and Indonesian economy in 2017 also affected growth in the financial services and insurance sectors. The positive performance of the financial services and insurance sectors that recorded growth of up to 5.48% was supported by the flexibility of these sectors in following the shifting lifestyle of Indonesian society which is now dominated by the millennials. This is a great potential for the financial services and insurance sectors to develop products that can accommodate new needs.

Pertumbuhan Ekonomi Indonesia serta Pertumbuhan Jasa Keuangan dan Asuransi (dalam jutaan Rupiah)

Indonesia Economic Growth and Insurance and Financial Services Growth (in trillion Rupiah)





Demi menjaga stabilitas pertumbuhan sektor jasa keuangan dan asuransi, Otoritas Jasa Keuangan telah memiliki beberapa program strategis, seperti mendukung literasi keuangan, mengeluarkan imbauan kepada masyarakat terhadap entitas yang tidak memiliki izin usaha penawaran produk dan investasi, serta mendorong penguatan infrastruktur pengawasan dan perizinan agar lebih efektif dan efisien. Selain itu, Otoritas Jasa Keuangan juga meluncurkan proses perizinan penerbitan suku obligasi yang telah dipercepat, dari 105 hari menjadi 22 hari kerja, serta mencetuskan program pemahaman literasi keuangan yang memberikan edukasi kepada masyarakat mengenai informasi, produk, dan layanan keuangan, salah satunya mengenai asuransi.

Upaya tersebut membawa dampak positif bagi kinerja jasa keuangan yang mencatatkan dana pihak ketiga (DPK) perbankan sebesar Rp5.289 triliun atau tumbuh 9,35%. Sektor jasa keuangan mengalami pertumbuhan sejalan dengan pertumbuhan kinerja perekonomian domestik. Hal ini antara lain dapat dilihat dari kredit perbankan yang mencapai Rp4.782 triliun atau tumbuh 8,35% sebagai dampak turunan dari tren penurunan suku bunga. Sepanjang tahun 2017, suku bunga deposito turun sebesar 65 bps dan suku bunga kredit turun sebesar 77 bps. Kuatnya tingkat permodalan, ketersediaan likuiditas yang memadai, serta terkendalinya tingkat risiko menjadi landasan kuat untuk mendorong sektor jasa keuangan lebih giat dalam menyediakan sumber pendanaan untuk mendorong percepatan pertumbuhan perekonomian domestik.



In order to maintain stability in the growth of the financial services and insurance sectors, the Financial Services Authority has several strategic programs, such as supporting financial literacy, issuing public appeals to entities that do not have business licenses to offer products and investment, and encouraging the strengthening of monitoring infrastructure and licensing to be more effective and efficient. Furthermore, the Financial Services Authority also launched licensing process of bond issuance that is accelerated from 105 days to 22 business days and initiated a financial literacy program that educates the public about financial information, products, and services, one of which is about insurance.

These efforts brought positive impact on the performance of financial services that recorded third party funds (DPK) of banking for Rp5,289 trillion or 9.35% growth. The financial services sector grew in line with the growth of domestic economic performance. This could be seen from banking credit which reached Rp4,782 trillion or grew 8.35% as a result of the interest rate decline. Throughout 2017, deposit interest rates fell by 65 bps and lending interest rates fell by 77 bps. The strong capital level, the availability of adequate liquidity, and the controlled level of risk become the strong foundation to push the financial services sector more vigorously in providing funding sources to encourage the acceleration of domestic economic growth.

Dari sisi sektor asuransi umum, pendapatan premi asuransi umum pada 2017 sebesar Rp63,1 triliun atau tumbuh 2,7% dibandingkan tahun 2016, yaitu Rp61,9 triliun. Demikian pula dengan asuransi jiwa yang mencatatkan pendapatan premi sebesar Rp195,7 triliun, naik 17,2% dibandingkan tahun 2016 sebesar Rp167,0 triliun. Hal ini disebabkan oleh meningkatnya total premi bisnis baru dan premi lanjutan yang berdampak pada pertumbuhan premi asuransi jiwa. Pertumbuhan premi juga didorong meningkatnya pendapatan premi dari saluran distribusi bancassurance yang meningkat 24,1% dan berkontribusi sebesar 49,5%.

(Sumber: Otoritas Jasa Keuangan, Asosiasi Asuransi Umum Indonesia, dan Asosiasi Asuransi Jiwa Indonesia)

In regard of general insurance sector, the general insurance premium income in 2017 amounted to Rp63.1 trillion or grew 2.7% compared to that of 2016, which was Rp61.9 trillion. Similarly, life insurance also recorded premium income of Rp195.7 trillion, an increase of 17.2% compared to that of 2016 amounting to Rp167.0 trillion. This was due to the increase in total premium of new business and continued premium affecting the growth of life insurance premium. Premium growth was also boosted by higher premium income from bancassurance distribution channel, which grew by 24.1% and contributed for 49.5%.

(Source: Financial Services Authority, General Insurance Association of Indonesia, and Association of Indonesian Life Insurance)

Tinjauan Kinerja Operasional

Operational Performance Overview

Keadaan ekonomi global yang semakin membaik mempengaruhi kinerja operasional Perseroan. Hal ini dapat dibuktikan dari kegiatan usaha yang dijalankan oleh Perseroan yang mayoritas mengalami peningkatan positif di tahun 2017 dan mendorong pertumbuhan pada pendapatan.

Kegiatan usaha yang dijalankan oleh Perseroan dikelompokkan pada beberapa kegiatan usaha, meliputi:

1. *Underwriting* asuransi;
2. Pembiayaan konsumen, piutang sewa pembiayaan dan anjak piutang;
3. Jasa biro administrasi efek;
4. Jasa penjaminan emisi dan perantara pedagang efek, serta jasa manajer investasi;
5. Perbankan; serta
6. Pembangunan, perdagangan, dan jasa.

The improved global economic condition affected the Company's operational performance. This can be proven from the business activities run by the Company where majority of them increased positively in 2017 and encouraged revenue growth.

The business activities carried out by the Company are classified into several business activities, including:

1. Insurance Underwriting;
2. Consumer financing, financing lease receivable, and factoring;
3. Services of share registration bureau;
4. Services of underwriting and securities broker as well as investment manager;
5. Banking; and
6. Development, trading, and services.

Underwriting Asuransi

(dalam jutaan Rupiah/in million Rupiah)

Uraian Description	2017	2016	Pertumbuhan Growth	
			Rp	(%)
Pendapatan / Income	26,719,149	24,713,486	2,005,663	8.12
Beban Operasional / Operational Expenses	25,527,310	23,823,205	1,704,105	7.15

Insurance Underwriting

Uraian Description	2017	2016	Pertumbuhan Growth	
			Rp	(%)
Laba Sebelum Pajak / Profit (Loss) Before Tax	1,191,839	890,281	301,558	33.87
Penghasilan (Beban) Pajak / Tax Income (Expense)	(63,987)	(34,154)	(29,833)	87.35
Laba Bersih / Net Profit	1,127,852	856,127	271,725	31.74
Aset / Assets	48,577,767	35,485,766	13,092,001	36.89
Liabilitas / Liabilities	36,000,027	24,255,143	11,744,884	48.42

Bidang usaha *underwriting* asuransi mengalami pertumbuhan pendapatan sebesar 8,12%. Hal ini disebabkan adanya peningkatan pendapatan lain-lain dan keuntungan dari investasi pada unit reksa dana sehingga menyebabkan laba sebelum pajak dan laba bersih masing-masing meningkat sebesar 33,87% dan 31,74%. Kenaikan pendapatan juga sejalan dengan aset pada *underwriting* asuransi yang mengalami peningkatan sebesar 36,89%.

Insurance underwriting business sector experienced revenue growth of 8.12%. This was due to the increase in other income and the profit from investment in mutual fund units causing the income before tax and net income respectively increased by 33.87% and 31.74%. The increase in income was also in line with assets on underwriting insurance which increased by 36.89%.

Pembiayaan Konsumen, Piutang Sewa Pembiayaan, dan Anjak Piutang

Consumer Financing, Financing Lease Receivable, and Factoring

(dalam jutaan Rupiah)

(in million Rupiah)

Uraian Description	2017	2016	Pertumbuhan Growth	
			Rp	(%)
Pendapatan / Income	1,502,114	1,014,430	487,684	48.07
Beban Operasional / Operational Expenses	1,220,804	854,509	366,295	42.87
Laba Sebelum Pajak / Profit (Loss) Before Tax	281,310	159,921	121,389	75.91
Penghasilan (Beban) Pajak / Tax Income (Expense)	(62,461)	(39,017)	(23,444)	60.09
Laba Bersih / Net Profit	218,849	120,904	97,945	81.01
Aset / Assets	7,167,825	4,611,063	2,556,762	55.45
Liabilitas / Liabilities	5,073,701	3,050,344	2,023,357	66.33

Bidang usaha pembiayaan konsumen, piutang sewa pembiayaan, dan anjak piutang mencatatkan pertumbuhan pendapatan sebesar 48,07%. Peningkatan tersebut disebabkan oleh keuntungan dari investasi pada unit reksa dana dan pendapatan admistrasi dan komisi. Hal ini mendorong laba sebelum pajak dan laba bersih meningkat sebesar 75,91% dan 81,01% dibandingkan tahun sebelumnya. Demikian pula aset mengalami pertumbuhan sebesar 55,45%.

The business sectors of consumer financing, financing lease receivables, and factoring recorded revenue growth of 48.07%. The increase was due to the profitability of investment in mutual fund units and revenue in administration and commissions. This drove income before tax and net income to increase by 75.91% and 81.01%, respectively, compare to that of previous year. Similarly, assets also grew by 55.45%.

Jasa Biro Administrasi Efek

Services of Securities Administration Bureau

(dalam jutaan Rupiah / in million Rupiah)

Uraian Description	2017	2016	Pertumbuhan Growth	
			Rp	(%)
Pendapatan / Income	6,344	5,333	1,011	18.96
Beban Operasional / Operational Expenses	4,752	4,438	314	7.08

Uraian Description	2017	2016	Pertumbuhan Growth	
			Rp	(%)
Laba Sebelum Pajak / Profit (Loss) Before Tax	1,592	895	697	77.88
Penghasilan (Beban) Pajak / Tax Income (Expense)	(9)	1	(10)	(1000.00)
Laba Bersih / Net Profit	1,583	896	687	76.67
Aset / Assets	30,021	27,727	2,294	8.27
Liabilitas / Liabilities	5,441	4,408	1,033	23.43

Bidang usaha jasa biro administrasi efek telah mencatatkan pertumbuhan pada pendapatan sebesar 18,96%. Hal ini telah mendorong pertumbuhan laba sebelum pajak dan laba bersih masing-masing sebesar 77,88% dan 76,67%, sejalan dengan kenaikan aset pada jasa biro administrasi efek sebesar 8,27%.

Securities administration bureau service business recorded income growth of 18.96%. This drove profitability before tax and net income of 77.88% and 76.67%, respectively, in line with the increase of assets in securities administration bureau services by 8.27%.

Jasa Penjaminan Emisi dan Perantara Pedagang Efek Serta Jasa Manajer Investasi

Services of Securities Underwriting and Broker Dealer as Well as Investment Manager

(dalam jutaan Rupiah / in million Rupiah)

Uraian Description	2017	2016	Pertumbuhan Growth	
			Rp	(%)
Pendapatan / Income	327,974	318,892	9,082	2.85
Beban Operasional / Operational Expenses	145,971	121,672	24,299	19.97
Laba Sebelum Pajak / Profit (Loss) Before Tax	182,003	197,220	(15,217)	(7.72)
Penghasilan (Beban) Pajak / Tax Income (Expense)	(43,578)	(35,648)	(7,930)	22.25
Laba Bersih / Net Profit	138,425	161,572	(23,147)	(14.33)
Aset / Assets	1,852,983	1,631,825	221,158	13.55
Liabilitas / Liabilities	518,252	432,868	85,384	19.73

Sepanjang tahun 2017, bidang usaha jasa penjaminan emisi dan perantara pedagang efek, serta jasa manajer investasi mencatat pertumbuhan pendapatan sebesar 2,85%. Peningkatan ini dikarenakan kenaikan pada pendapatan lain-lain dan pendapatan operasi. Namun, peningkatan pendapatan yang disertai dengan peningkatan beban ini berdampak pada penurunan laba sebelum pajak dan laba bersih masing-masing sebesar 7,72% dan 14,33%. Meskipun demikian, aset bidang usaha ini dapat mengalami kenaikan sebesar 13,55%.

Throughout 2017, services of securities underwriting, broker dealer, and investment manager recorded income growth of 2.85%. This increase was due to an increase in other income and operating income. However, the increase in income accompanied by the increase in expenses resulted in a decrease in income before tax and net income of 7.72% and 14.33%, respectively. Nevertheless, the assets of this business sector rose by 13.55%.

Perbankan

Banking

(dalam jutaan Rupiah / in million Rupiah)

Uraian Description	2017	2016	Pertumbuhan Growth	
			Rp	(%)
Pendapatan / Income	3,645,662	3,539,952	105,710	2.99
Beban Operasional / Operational Expenses	3,231,116	3,041,869	189,247	6.22
Laba Sebelum Pajak / Profit (Loss) Before Tax	414,546	498,083	(83,537)	(16.77)
Penghasilan (Beban) Pajak / Tax Income (Expense)	(88,536)	(122,981)	34,445	(28.01)
Laba Bersih / Net Profit	326,010	375,102	(49,092)	(13.09)
Aset / Assets	30,110,792	30,893,151	(782,359)	(2.53)
Liabilitas / Liabilities	25,574,893	26,732,306	(1,157,413)	(4.33)

Bidang usaha perbankan Perseroan telah mencatatkan peningkatan pendapatan sebesar 2,99%. Peningkatan ini dikontribusi oleh pendapatan bunga dan bagi hasil. Namun, beban di tahun 2017 juga meningkat sebesar 6,22% dari tahun 2016 sehingga laba sebelum pajak dan laba bersih mengalami penurunan masing-masing sebesar 16,77% dan 13,09%. Hal tersebut juga berdampak pada aset yang mengalami penurunan sebesar 2,53%.

The Company's banking business recorded an increase in revenues of 2.99%. This increase was contributed by interest income and profit sharing. However, expenses in 2017 also increased by 6.22% from that of 2016 so that income before tax and net income decreased by 16.77% and 13.09%, respectively. This also affected assets that decreased by 2.53%.

Pembangunan, Perdagangan, dan Jasa

Development, Trading, and Services

(dalam jutaan Rupiah / in million Rupiah)

Uraian Description	2017	2016	Pertumbuhan Growth	
			Rp	(%)
Pendapatan / Income	936,437	1,051,423	(114,986)	(10.94)
Beban Operasional / Operational Expenses	880,385	970,112	(89,727)	(9.25)
Laba Sebelum Pajak / Profit (Loss) Before Tax	56,052	81,311	(25,259)	(31.06)
Penghasilan (Beban) Pajak / Tax Income (Expense)	1,150	(1,368)	2,518	(184.06)
Laba Bersih / Net Profit	57,202	79,943	(22,741)	(28.45)
Aset / Assets	841,264	778,431	62,833	8.07
Liabilitas / Liabilities	93,106	93,817	(711)	(0.76)

Bidang usaha pembangunan, perdagangan, dan jasa Perseroan mencatatkan penurunan pendapatan sebesar 10,94% dibandingkan tahun 2016. Hal ini disebabkan adanya penurunan pada keuntungan atas kenaikan nilai wajar efek-efek yang belum direalisasi. Penurunan ini berdampak pada laba sebelum pajak dan laba bersih yang turun sebesar 31,06% dan 28,45%. Lain halnya dengan aset, mengalami kenaikan sebesar 8,07%, dikarenakan adanya kenaikan pada investasi dalam saham dan aset yang tidak dialokasikan.

The Company's business development, trading and services sectors recorded a 10.94% decrease in income compared to that of 2016. This was due to a decrease in gain on the increase in fair value of unrealized securities. This decrease had affected income before tax and net profit which decreased by 31.06% and 28.45%, respectively. In regard of assets, there was an increase of 8.07% due to an increase in investment in shares and assets that are not allocated.

Tinjauan Keuangan

Financial Overview

Tinjauan keuangan yang akan diuraikan pada bagian ini telah mengacu pada Laporan Keuangan Konsolidasian untuk tahun yang berakhir pada tanggal 31 Desember 2017 dan 2016 yang telah diaudit oleh Kantor Akuntan Mirawati Sensi Idris.

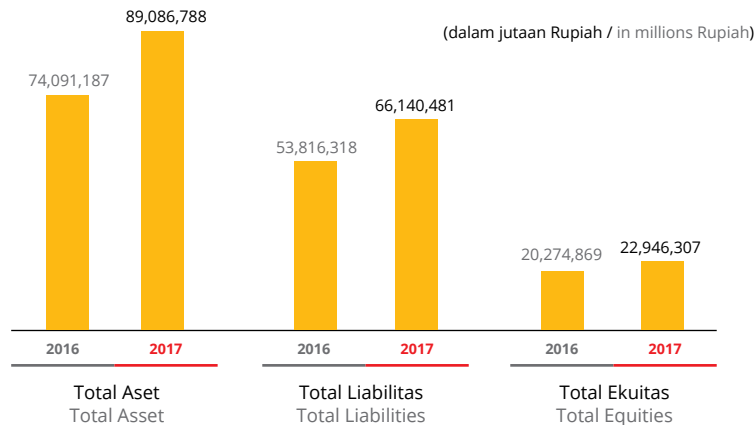
The financial overview that will be described in this section refers to the Consolidated Financial Statements for the year ended on 31 December 2017 and 2016, which have been audited by the Public Accountant Firm of Mirawati Sensi Idris.

Laporan Posisi Keuangan Konsolidasian

Consolidated Statement of Financial Position

(dalam jutaan Rupiah / in million Rupiah)

Uraian Description	2017	2016	Pertumbuhan Growth	
			Rp	(%)
Total Aset / Total Asset	89,086,788	74,091,187	14,995,601	20.24
Total Liabilitas / Total Liabilities	66,140,481	53,816,318	12,324,163	22.90
Total Ekuitas / Total Equities	22,946,307	20,274,869	2,671,438	13.18



Total Aset

Total Assets

(dalam jutaan Rupiah / in millions Rupiah)

Uraian Description	2017	2016	Pertumbuhan Growth	
			Rp	(%)
Kas dan Bank / Cash and Banks	4,351,508	4,190,435	161,073	3.84
Efek yang Dibeli dengan Janji Jual Kembali / Securities Purchased Under Agreement to Resell	120,764	-	120,764	-
Investasi Jangka Pendek / Short-Term Investment	50,581,061	39,041,423	11,539,638	29.56
Piutang Pembiayaan Konsumen / Consumer Financing Receivable	1,520,255	804,682	715,573	88.93

Uraian Description	2017	2016	Pertumbuhan Growth	
			Rp	(%)
Piutang Sewa Pembiayaan / Financing Lease Receivables	3,567	4,916	(1,349)	(27.44)
Tagihan Anjak Piutang / Factoring Receivables	3,979,434	2,502,524	1,476,910	59.02
Piutang Premi dan Reasuransi / Premium and Reinsurance Receivables	726,170	506,570	219,600	43.35
Kredit / Loans	18,364,562	19,111,131	(746,569)	(3.91)
Tagihan Akseptasi / Acceptance Receivables	185,015	191,813	(6,798)	(3.54)
Aset Ijarah / Ijarah Assets	270,604	228,869	41,735	18.24
Piutang Perusahaan Efek / Receivable of Brokers	475,422	419,097	56,325	13.44
Piutang Lain-lain / Other Receivables	2,549,192	615,764	1,933,428	313.99
Aset Reasuransi / Reinsurance Assets	845,229	679,022	166,207	24.48
Investasi Dalam Saham / Investment in Share of Stock	918,460	872,333	46,127	5.29
Properti Investasi / Investment Properties	166,213	170,855	(4,642)	(2.72)
Aset Tetap / Property and Equipment	2,529,926	3,449,890	(919,964)	(26.67)
Agunan yang Diambil Alih / Foreclosed Assets	570,565	537,595	32,970	6.13
Aset Pajak Tangguhan / Deferred Tax Assets	71,110	59,359	11,751	19.80
Aset Lain-lain / Other Assets	857,731	704,909	152,822	21.68
Jumlah Aset / Total Asset	89,086,788	74,091,187	14,995,601	20.24

Sepanjang tahun 2017, Perseroan telah berhasil membukukan aset sebesar Rp89,09 triliun, mengalami peningkatan 20,24% dibandingkan tahun 2016 sebesar Rp74,09 triliun. Peningkatan tersebut terutama disebabkan oleh peningkatan pada investasi jangka pendek sebesar Rp11,5 triliun, diikuti peningkatan tagihan anjak piutang sebesar Rp1,48 triliun.

Throughout 2017, the Company managed to record assets for Rp89.09 trillion, an increase of 20.24% compared to that of 2016, amounting to Rp74.09 trillion. The increase was mainly due to an increase in short term investment of Rp11.5 trillion, followed by an increase in factoring receivables of Rp1.48 trillion.

Total Liabilitas

(dalam jutaan Rupiah / in millions Rupiah)

Total Liabilities

Uraian Description	2017	2016	Pertumbuhan Growth	
			Rp	(%)
Simpanan dan Simpanan dari Bank Lain / Deposits and Deposits from Other Banks	23,744,668	25,345,112	(1,600,444)	(6.31)
Utang Asuransi / Insurance Payable	691,536	500,866	190,670	38.07
Premi Diterima Dimuka / Premium Received in Advance	1,119,271	911,680	207,591	22.77
Liabilitas Manfaat Polis Masa Depan / Future Policy Benefit Liability	4,857,986	6,660,143	(1,802,157)	(27.06)
Dana Pemegang Polis - Unit Link / Segregated Funds Contract Liabilities - Unit Link	24,832,669	13,058,212	11,774,457	90.17
Liabilitas Kontrak Asuransi / Insurance Contract Liability	84,601	69,789	14,812	21.22
Premi Belum Merupakan Pendapatan dan Estimasi Liabilitas Klaim / Unearned Premium and Estimated Claim Liability	1,949,984	1,747,606	202,378	11.58

Uraian Description	2017	2016	Pertumbuhan Growth	
			Rp	(%)
Liabilitas Akseptasi / Acceptance Payables	172,460	176,810	(4,350)	(2.46)
Utang Perusahaan Efek / Payables to Brokers	430,628	388,424	42,204	10.87
Utang Pajak / Taxes Payables	152,099	172,967	(20,868)	(12.06)
Beban Akrua / Accrued Expenses	221,840	184,659	37,181	20.13
Surat Berharga yang Diterbitkan / Securities Issued	1,985,631	1,340,409	645,222	48.14
Pinjaman yang Diterima / Received Loans	2,705,859	1,495,469	1,210,390	80.94
Liabilitas Pajak Tangguhan / Deferred Tax Liabilities	151,776	137,766	14,010	10.17
Liabilitas Imbalan Kerja Jangka Panjang / Long-Term Employee Benefit Liability	341,024	277,698	63,326	22.80
Cadangan Bagi Hasil Peserta / Reserve for Profit Sharing Distribution to Participants	13,576	11,836	1,740	14.70
Liabilitas Lain-lain / Other Liabilities	2,684,873	1,336,872	1,348,001	100.83
Jumlah Liabilitas / Total Liabilities	66,140,481	53,816,318	12,324,163	22.90

Perseroan mencatatkan total liabilitas tahun 2017 sebesar Rp66,14 triliun atau tumbuh 22,90% dibandingkan tahun 2016 sebesar Rp53,82 triliun. Peningkatan tersebut dikontribusi oleh peningkatan dana pemegang polis – unit link yang mengalami pertumbuhan sebesar Rp11,78 triliun atau setara dengan 90,17%, diikuti dengan peningkatan pinjaman yang diterima sebesar Rp1,21 triliun atau 80,94% dibandingkan tahun 2016.

The company recorded total liabilities in 2017 for Rp66.14 trillion or grew by 22.90% compared to that of 2016 of Rp53.82 trillion. The increase was contributed by an increase in segregated funds contract liabilities - unit link, which grew by Rp11.78 trillion or equivalent to 90.17%, followed by an increase in received loans of Rp1.21 trillion or 80.94% compared to that of 2016.

Total Ekuitas

(dalam jutaan Rupiah / in millions Rupiah)

Total Equity

Uraian Description	2017	2016	Pertumbuhan Growth	
			Rp	(%)
Ekuitas yang Dapat Diatribusikan Kepada Pemilik Entitas Induk Equities Attributable to Owners of Parent Entity				
Modal Saham - nilai nominal Rp 5.000 (dalam Rupiah penuh) per saham Seri A dan Rp 100 (dalam Rupiah penuh) per saham Seri B Capital Shares - nominal value Rp5,000 (in full Rupiah) per Series A share and Rp100 (in full amount) per Series B share	1,334,891	1,334,891	-	-
Modal dasar - 142.474.368 saham Seri A dan 21.371.155.200 saham Seri B Authorized capital - 142,474,368 Series A shares and 21,371,155,200 Series B shares				
Modal ditempatkan dan disetor – Seri A sebanyak 142.474.368 saham pada tanggal 31 Desember 2017 dan 2016 dan 1 Januari 2016/31 Desember 2015 Seri B masing-masing sebanyak 6.225.190.349 saham pada tanggal 31 Desember 2017 dan 2016 dan sebanyak 6.215.190.349 saham pada tanggal 1 Januari 2016/31 Desember 2015 Issued and fully paid capital – Series A of 142,474,368 shares as of 31 December 2017 and 2016 and 1 January 2016/31 December 2015 Series B amounted to 6,225,190,349 shares as of 31 December 2017 and 2016 and 6,215,190,349 shares as of 1 January 2016/31 December 2015				

Uraian Description	2017	2016	Pertumbuhan Growth	
			Rp	(%)
Tambahan Modal Disetor - Bersih / Additional Paid-Up Capital - Net	1,647,520	1,647,520	-	-
Komponen Ekuitas Lainnya / Other Equity Components	3,587,086	2,842,744	744,342	26.18
Saldo Laba / Retained Earnings	16,715,554	14,562,597	2,152,957	14.78
Ditentukan Penggunanya / Appropriated	791,607	791,607	-	-
Tidak Ditentukan Penggunanya / Unappropriated	9,354,450	7,945,835	1,408,615	17.73
Kepentingan Non Pengendali / Non-Controlling Interests	6,230,753	5,712,272	518,481	9.08
Jumlah Ekuitas / Total Equity	22,946,307	20,274,869	2,671,438	13.18

Dengan didukung pertumbuhan pada saldo laba tahun sebelumnya yang meningkat sebesar 17,73% atau setara Rp1,41 triliun, maka jumlah ekuitas Perseroan tercatat mengalami pertumbuhan sebesar 13,18% dari Rp20,27 triliun di tahun 2016 menjadi Rp22,95 triliun di tahun 2017.

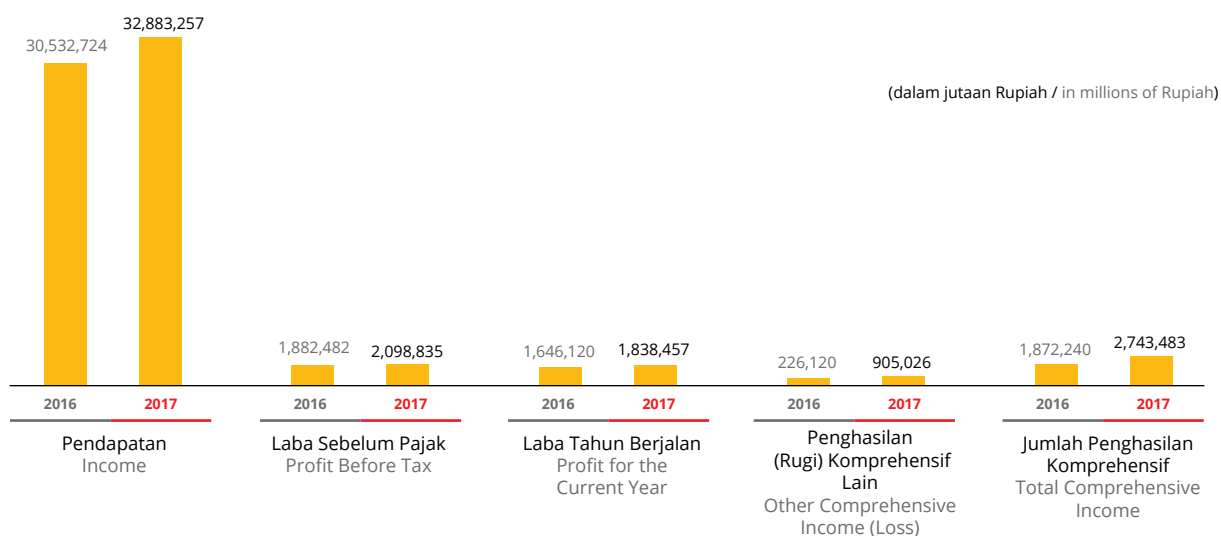
Supported by growth in previous year's retained earnings, which increased by 17.73% or equivalent to Rp1.41 trillion, therefore, the Company's total equity grew by 13.18% from Rp20.27 trillion in 2016 to Rp22.95 trillion in 2017.

Laporan Laba (Rugi) Komprehensif Konsolidasian

Consolidated Statement of Comprehensive Income (Loss)

(dalam jutaan Rupiah / in millions Rupiah)

Uraian Description	2017	2016	Pertumbuhan Growth	
			Rp	(%)
Pendapatan / Income	32,883,257	30,532,724	2,350,533	7.70
Beban / Expenses	30,784,422	28,650,242	2,134,180	7.45
Laba Sebelum Pajak / Profit Before Tax	2,098,835	1,882,482	216,353	11.49
Beban Pajak / Tax Expenses	260,378	236,362	24,016	10.16
Laba Tahun Berjalan / Profit for the Current Year	1,838,457	1,646,120	192,337	11.68
Penghasilan (Rugi) Komprehensif Lain / Other Comprehensive Income (Loss)	905,026	226,120	678,906	300.24
Jumlah Penghasilan Komprehensif / Total Comprehensive Income	2,743,483	1,872,240	871,243	46.53
Laba Bersih Teratribusikan kepada: / Profit Attributable to:				
Pemilik Entitas Induk / Owners of the Company	1,444,020	1,313,076	130,944	9.97
Kepentingan Non Pengendali / Non-Controlling Interests	394,437	333,044	61,393	18.43
Penghasilan Komprehensif Teratribusikan kepada: / Comprehensive Income Attributable to:				
Pemilik Entitas Induk / Owners of the Company	2,167,736	1,417,670	750,066	52.91
Kepentingan Non Pengendali / Non-Controlling Interests	575,747	454,570	121,177	26.66
Laba Bersih per Saham Dasar (dalam Rupiah penuh) / Net Earnings per Share (in full Rupiah)	227	206	21	10.19



Pendapatan

Income

(dalam jutaan Rupiah / in millions Rupiah)

Uraian Description	2017	2016	Pertumbuhan Growth	
			Rp	(%)
Pendapatan <i>Underwriting</i> Asuransi / Insurance Underwriting Income	22,887,310	21,707,196	1,180,114	5.44
Pendapatan Bunga dan Bagi Hasil / Interest Income and Profit Sharing	4,583,802	3,973,711	610,091	15.35
Keuntungan dari Investasi pada Unit Reksa Dana / Gain on Investments in Mutual Funds	2,043,342	1,330,219	713,123	53.61
Keuntungan Atas Kenaikan Nilai Wajar Efek Yang diperdagangkan / Unrealized Gain on Change in Fair Value of Marketable Securities	1,033,616	1,340,170	(306,554)	(22.87)
Penjualan / Sales	746,903	856,208	(109,305)	(12.77)
Pendapatan Administrasi dan Komisi / Administration and Commission Income	542,582	713,347	(170,765)	(23.94)
Pendapatan Jasa Penjaminan Emisi dan Perantara Pedagang Efek, serta Manajer Investasi / Stock Brokerages, Underwriting and Investment Manager Income	275,960	181,917	94,043	51.70
Keuntungan Penjualan Investasi Jangka Pendek - Bersih / Gain on Sale of Short Term Investment	101,129	-	101,129	-
Ekuitas pada Laba Entitas Asosiasi - Bersih / Share in Net Income of Association	79,976	99,232	(19,256)	(19.41)
Keuntungan Selisih Kurs Mata Uang Asing - Bersih / Gain on Foreign Exchange	28,500	-	28,500	-
Pendapatan Jasa Biro Administrasi efek / Share Administration Bureau Income	4,690	3,595	1,095	30.46
Pendapatan Lain-lain / Other Income	555,447	327,129	228,318	69.79
Jumlah Pendapatan / Total Income	32,883,257	30,532,724	2,350,533	7.70

Perseroan telah membukukan pendapatan di tahun 2017 mencapai Rp32,88 triliun atau 7,70% meningkat dibandingkan tahun 2016 yang sebesar Rp30,53 triliun. Hal ini dikarenakan adanya kenaikan pada pendapatan lain-lain, keuntungan dari investasi pada unit reksa dana, pendapatan jasa penjaminan emisi dan perantara pedagang efek, serta manajer investasi.

The Company recorded income in 2017 for Rp32.88 trillion or 7.70%, an increase compared to that of 2016 which amounted to Rp30.53 trillion. This was due to an increase in other income, gain on investing in mutual fund units, income from underwriting and broker dealer services, as well as investment manager.

Beban Usaha**Operating Expenses**

(dalam jutaan Rupiah / in million Rupiah)

Uraian Description	2017	2016	Pertumbuhan Growth	
			Rp	(%)
Beban <i>Underwriting</i> Asuransi / Insurance Underwriting Expenses	24,177,618	21,826,162	2,351,456	10.77
Beban Gaji dan Tunjangan Karyawan / Salary and Allowance	1,650,187	1,429,930	220,257	15.40
Beban Umum dan Administrasi / General and Administration Expenses	1,632,146	1,618,290	13,856	0.86
Beban Bunga dan Bagi Hasil / Interest and Profit Sharing Expenses	1,622,721	1,390,708	232,013	16.68
Beban Pokok Penjualan / Cost of Goods Sold	747,540	854,889	(107,349)	(12.56)
Beban Kerugian Penurunan Nilai Aset Keuangan dan Nonkeuangan - Bersih / Provision for Financial and Non-Financial Impairment Losses	613,730	339,766	273,964	80.63
Kerugian Penjualan Investasi Jangka Pendek - Bersih / Loss on Sale of Short-term Investment	-	769,960	(769,960)	(100.00)
Kerugian Selisih Kurs Mata Uang Asing-bersih / Loss on Foreign Exchange	-	84,092	(84,092)	(100.00)
Kerugian Penjualan Investasi Saham / Loss on Sale of Investment in Share	-	971	(971)	(100.00)
Beban Lain-lain / Other Expenses	340,480	335,474	5,006	1.49
Jumlah Beban / Total Expenses	30,784,422	28,650,242	2,134,180	7.45

Beban Perseroan di tahun 2017 terbukukan mencapai sebesar Rp30,78 triliun atau meningkat 7,45% dibandingkan tahun 2016 yang hanya sebesar Rp28,65 triliun. Peningkatan beban didominasi oleh beban *underwriting* asuransi dan beban kerugian penurunan nilai aset keuangan dan non keuangan – bersih.

The Company's expenses in 2017 reached Rp30.78 trillion, an increase of 7.45% compared to that of 2016 of only Rp28.65 trillion. The increase in expenses was dominated by Insurance underwriting expenses and impairment of financial and non-financial asset losses.

Laba Sebelum Pajak

Sejalan dengan adanya peningkatan pendapatan, laba sebelum pajak Perseroan mengalami peningkatan sebesar 11,49% atau setara dengan Rp0,22 triliun, dimana pada tahun 2017 tercatat sebesar Rp2,10 triliun.

Profit Before Tax

In line with the increase in income, the Company's income before tax increased by 11.49% or equivalent to Rp0.22 trillion, where in 2017, it was recorded at Rp2.10 trillion.

Beban Pajak

Dengan adanya peningkatan pendapatan yang dihasilkan oleh Perseroan, secara tidak langsung menimbulkan peningkatan pada beban pajak. Peningkatan beban pajak tercatat naik 10,16% dari Rp0,24 triliun menjadi Rp0,26 triliun pada tahun 2017.

Tax Expenses

With the increase in income generated by the Company, it indirectly raises tax expenses. The increase in tax expenses was 10.16% from Rp0.24 trillion to Rp0.26 trillion in 2017.

Laba Tahun Berjalan

(dalam jutaan Rupiah / in million Rupiah)

Uraian Description	2017	2016	Pertumbuhan Growth	
			Rp	(%)
Pemilik Entitas Induk / Owners of the Company	1,444,020	1,313,076	130,944	9.97
Kepentingan Non Pengendali / Non-Controlling Interests	394,437	333,044	61,393	18.43
Total / Total	1,838,457	1,646,120	192,337	11.68

Salah satu keberhasilan Perseroan tercatat dari peningkatan laba tahun berjalan yang mengalami pertumbuhan sebesar 11,68%. Di tahun 2017, laba tahun berjalan mencapai Rp1,84 triliun.

Dengan demikian, laba bersih per saham dasar tercatat meningkat 10,19% dari Rp206,- di tahun 2016 menjadi Rp220,- di tahun 2017.

Penghasilan (Rugi) Komprehensif Lain

Penghasilan komprehensif lain di tahun 2017 sebesar Rp905,03 miliar, mengalami kenaikan sebesar 300,24% dari tahun sebelumnya sebesar Rp226,12 miliar. Peningkatan tersebut disebabkan oleh pengukuran kembali liabilitas imbalan pasti yang mengalami kenaikan.

Jumlah Penghasilan Komprehensif

(dalam jutaan Rupiah / in million Rupiah)

Uraian Description	2017	2016	Pertumbuhan Growth	
			Rp	(%)
Pemilik Entitas Induk / Owners of the Company	2,167,736	1,417,670	750,066	52.91
Kepentingan Non Pengendali / Non-Controlling Interests	575,747	454,570	121,177	26.66
Total / Total	2,743,483	1,872,240	871,243	46.53

Jumlah penghasilan komprehensif tahun berjalan di tahun 2017 tercatat mencapai Rp2,74 triliun atau mengalami peningkatan sebesar 46,53% dari tahun 2016 yang hanya sebesar Rp1,87 triliun. Hal ini dipengaruhi oleh laba tahun berjalan dan penghasilan komprehensif lain yang mengalami peningkatan di tahun 2017.

Profit for the Current Year

One of the success of the Company was recorded in an increase in profit for the current year, which grew by 11.68%. In 2017, profit for the current year reached Rp 1.84 trillion.

Thus, basic earnings per share was increased by 10.19% from Rp206 in 2016 to Rp220 in 2017.

Other Comprehensive Income (Loss)

Other comprehensive income in 2017 was Rp905.03 billion, an increase of 300.24% from that of previous year of Rp226.12 billion. The increase was due to the remeasurement of defined benefit liability that was increasing.

Total Comprehensive Income

The total comprehensive income for the year in 2017 reached Rp2.74 trillion, an increase of 46.53% from that of 2016, which was only Rp1.87 trillion. This was affected by profit for the year and other comprehensive income that increased in 2017.

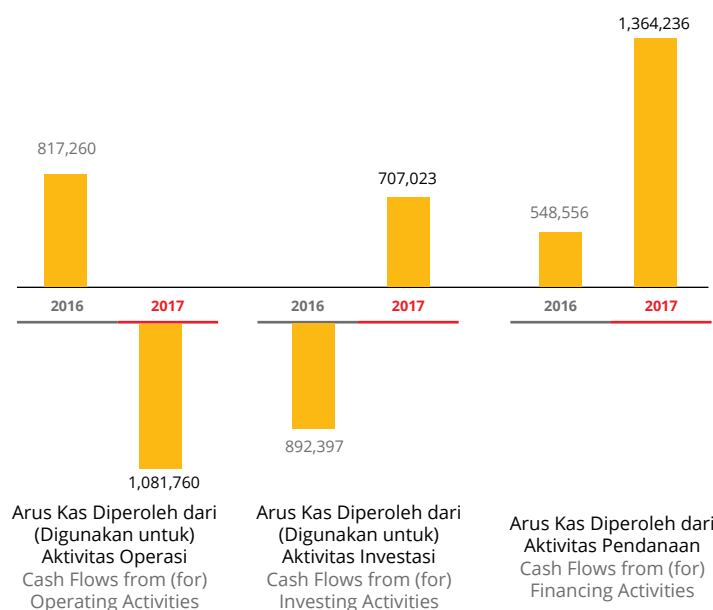
Laporan Arus Kas Konsolidasian

Consolidated Statements of Cash Flows

(dalam jutaan Rupiah / in million Rupiah)

Uraian Description	2017	2016	Pertumbuhan Growth	
			Rp	(%)
Arus Kas Diperoleh dari (Digunakan untuk) Aktivitas Operasi / Cash Flows from (for) Operating Activities	(1,081,760)	817,260	(1,899,020)	(232.36)
Arus Kas Diperoleh dari (Digunakan untuk) Aktivitas Investasi / Cash Flows from (for) Investing Activities	707,023	(892,397)	1,599,420	(179.23)
Arus Kas Diperoleh dari Aktivitas Pendanaan / Cash Flows from (for) Financing Activities	1,364,236	548,556	815,680	148.70
Kenaikan Bersih Kas dan Setara Kas / Net Increase (Decrease) of Cash and Cash Equivalents	989,499	473,419	516,080	109.01
Kas dan Setara Kas Awal Tahun / Cash and Cash Equivalents At Beginning of Year	9,553,129	9,106,424	446,705	4.91
Kas dan Setara Kas Akhir Tahun / Cash and Cash Equivalents at End of Year	10,543,558	9,553,129	990,429	10.37

(dalam jutaan Rupiah / in millions of Rupiah)



Arus Kas Terkait Aktivitas Operasi

Pada tahun 2017, Perseroan mencatatkan arus kas digunakan untuk aktivitas operasi sebesar Rp1,08 triliun, sedangkan di tahun 2016 arus kas diperoleh dari aktivitas operasi mencapai Rp0,82 triliun. Hal ini terutama dikarenakan adanya peningkatan pada pembayaran beban *underwriting* asuransi.

Cash Flows Related to Operating Activities

In 2017, the Company recorded cash flows used for operating activities for Rp1.08 trillion, while in 2016, cash flows derived from operating activities reached Rp0.82 trillion. This was mainly due to an increase in payment of underwriting insurance expense.

Arus Kas Terkait Aktivitas Investasi

Arus kas diperoleh dari aktivitas investasi yang dicatat oleh Perseroan di tahun 2017 sebesar Rp0,71 triliun. Sedangkan di tahun 2016, arus kas digunakan untuk aktivitas investasi tercatat sebesar Rp0,89 triliun. Hal ini disebabkan adanya peningkatan pada hasil penjualan aset tetap yang dimiliki Perseroan.

Arus Kas Terkait Aktivitas Pendanaan

Sepanjang tahun 2017, Perseroan membukukan arus kas diperoleh dari aktivitas pendanaan sebesar Rp1,36 triliun, meningkat 148,70% jika dibandingkan dengan tahun 2016 sebesar Rp0,55 triliun. Peningkatan ini disebabkan adanya penambahan pinjaman yang diterima oleh Perseroan.

Rasio Keuangan

Perseroan mengukur kemampuan membayar utang melalui rasio likuiditas dan rasio solvabilitas. Rasio likuiditas digunakan untuk mengukur kemampuan Perseroan dalam melunasi kewajiban jangka pendek, sedangkan rasio solvabilitas digunakan untuk mengukur kemampuan dalam memenuhi seluruh kewajiban jangka panjang. Sementara itu, rasio profitabilitas digunakan untuk mengukur kemampuan Perseroan dalam menghasilkan laba.

Uraian Description	2017	2016
Rasio Likuiditas / Liquidity Ratios		
Rasio Lancar / Current Ratio	262.64%	226.16%
Rasio Solvabilitas / Solvency Ratios		
Rasio Liabilitas Terhadap Ekuitas / Debt to Equity Ratio	288.24%	265.43%
Rasio Liabilitas Terhadap Aset / Debt to Asset Ratio	74.24%	72.64%
Rasio Profitabilitas / Profitability Ratios		
Marjin Laba Kotor / Net Gross Margin	6.38%	6.17%
Marjin Laba Bersih / Net Profit Margin	5.59%	5.39%
ROA / Return on Assets (ROA)	2.06%	2.22%
ROE / Return on Equities (ROE)	8.01%	8.12%
Rasio Beban Operasional Terhadap Pendapatan Operasional (BOPO) / Ratio of Operating Expense to Operating Income (BOPO)	93.62%	93.83%

Rasio Likuiditas

Perseroan mencatat rasio lancar yang diperoleh di tahun 2017 sebesar 262,64%, mengalami peningkatan dibandingkan dengan tahun sebelumnya yang tercatat sebesar 226,16%. Peningkatan rasio ini menunjukkan semakin baiknya Perseroan dalam mengelola utang jangka pendek disertai dengan adanya peningkatan pada aset keuangan.

Cash Flows Related to Investing Activities

Cash flow derived from investing activities was recorded by the Company in 2017 for Rp0.71 trillion. While in 2016, cash flow used for investing activity was recorded at Rp0.89 trillion. This was due to an increase in the sale of fixed assets of the Company.

Cash Flow Related To Financing Activities

Throughout 2017, the Company recorded cash flows derived from financing activities amounting to Rp1.36 trillion, an increase of 148.70% compared to that of 2016 of Rp0.55 trillion. This increase was due to the addition of loans received by the Company.

Financial Ratios

The Company measures its solvency through liquidity ratio and solvency ratio. The liquidity ratio is used to measure the Company's ability to pay short-term liabilities, while solvency ratio is used to measure the ability to meet all long-term liabilities. Meanwhile, profitability ratios are used to measure the Company's ability to generate profits.

Liquidity Ratio

The Company recorded current ratio obtained in 2017 of 262.64%, an increase compared to that of previous year, which was recorded at 226.16%. This increase in this ratio shows that the Company is better in managing short-term debt along with an increase in financial assets.

Rasio Solvabilitas

Perseroan mengukur tingkat solvabilitas dengan rasio liabilitas terhadap total ekuitas dan rasio liabilitas terhadap total aset. Kedua rasio tersebut mengalami peningkatan, dimana rasio liabilitas terhadap total ekuitas mencapai 288,24% dan rasio liabilitas terhadap total aset mencapai 74,24%. Peningkatan kedua rasio ini menunjukkan kemampuan Perseroan dalam membayar utang jangka panjang mengalami penurunan dibandingkan tahun sebelumnya.

Rasio Profitabilitas

Sejalan dengan pertumbuhan pendapatan pada tahun 2017, tingkat profitabilitas Perseroan mengalami pertumbuhan yang ditunjukkan dengan rasio margin laba kotor dan margin laba bersih yang masing-masing tercatat sebesar 6,38% dan 5,59%. Hal ini menunjukkan keberhasilan Perseroan dalam menghasilkan laba yang semakin baik dari tahun sebelumnya.

Untuk rasio profitabilitas lainnya yang diukur dengan *Return on Asset* (ROA) dan *Return on Equity* (ROE) mengalami penurunan, dimana tercatat di tahun 2017 ROA sebesar 2,06% dan ROE sebesar 8,01%. Penurunan kedua rasio ini mengindikasikan Perseroan belum memaksimalkan aset dan modal dalam menghasilkan laba jika dibandingkan dengan tahun sebelumnya. Untuk kedepannya, Perseroan akan memaksimalkan aset dan modal yang dimiliki untuk menghasilkan laba yang optimal.

Sedangkan untuk profitabilitas yang diukur dengan menggunakan rasio beban operasional terhadap pendapatan operasional (BOPO) di tahun 2017 tercatat sebesar 93,62% menurun jika dibandingkan dengan tahun 2016 yang tercatat 93,83%. Hal ini menunjukkan semakin efektif dan efisien Perseroan dalam mengelola beban-beban untuk mendapatkan keuntungan atau laba.

Kolektibilitas Piutang

Secara konsolidasi, Perseroan dan Entitas Anak mengelola piutang-piutang usaha sesuai dengan sifat, jenis dan hubungan transaksi. Perseroan dan Entitas Anak membentuk cadangan kerugian penurunan nilai atas piutang tertentu. Namun, manajemen berpendapat bahwa piutang-piutang usaha dapat ditagih seluruhnya.

Struktur Permodalan

Perseroan mengelola manajemen permodalan untuk memastikan kemampuan Perseroan dan entitas anak dapat mempertahankan rasio modal yang sehat sehingga dapat mendukung keberlanjutan usaha bisnis dan memaksimalkan

Solvency Ratios

The Company measures the solvency level with ratio of liabilities to total equity and liabilities to total assets. Both ratios experienced an increase, where the ratio of liabilities to total equity reached 288.24% and liability to total assets reached 74.24%. The increase in both ratios shows that the Company's ability to pay its long-term debt is decreasing compared to that of previous year.

Profitability Ratios

In line with income growth in 2017, the Company's profitability rate was growing as shown by the ratio of gross profit margin and net profit margin of 6.38% and 5.59%, respectively. This shows the Company's success in generating better profit from that of previous year.

Other profitability ratios are measured by Return on Assets (ROA) and Return on Equity (ROE), which decreased and recorded in 2017 at 2.06% for ROA and 8.01% for ROE. The decline in both ratios indicates that the Company has not maximized its assets and capital in generating profits compared to that of previous year. To the future, the Company will maximize its assets and capital to generate optimal profit.

Profitability is measured by using the ratio of operating expenses to operating income (BOPO), which in 2017 it was recorded at 93.62%, a decrease compared to that of 2016 of 93.83%. This shows that the Company is getting more effective and efficient in managing expenses to generate income or profit.

Receivables Collectibility

On a consolidated basis, the Company and Subsidiaries manage accounts receivable according to the nature, type and relationship of the transactions. The Company and Subsidiaries provide allowance for impairment losses on certain receivables. However, management believes that accounts receivable are fully collectible.

Capital Structure

The Company manages capital management to ensure the capability of the Company and its Subsidiaries to maintain a sound capital ratio in order to support business continuity and maximize Shareholders value through optimizing the

nilai Pemegang Saham melalui optimalisasi saldo liabilitas dengan ekuitas. Untuk mencapai struktur modal yang optimal, Perseroan tidak diwajibkan untuk memenuhi syarat-syarat modal tertentu. Namun, Perseroan dapat melakukan penyesuaian struktur modal dengan perubahan kondisi ekonomi.

Secara berkala, Perseroan memelihara dan memantau modal dengan menggunakan analisa *gearing ratio* (rasio utang terhadap modal), yakni membagi utang bersih terhadap jumlah modal. Utang bersih merupakan jumlah utang, baik utang jangka pendek maupun jangka panjang, dikurangi kas dan bank. Sedangkan, modal merupakan ekuitas yang dapat diatribusikan kepada Pemegang Saham .

Pada tanggal 31 Desember 2017 dan 2016, rasio utang bersih terhadap asset dan struktur permodalan Perseroan sebagai berikut.

(dalam jutaan Rupiah / in million Rupiah)

Uraian Description	2017	2016
Pinjaman yang Diterima / Received Loans	2,705,859	1,495,649
Simpanan dan Simpanan dari Bank Lain Deposits and Deposits from Other Banks	23,744,668	25,345,112
Surat Berharga yang Diterbitkan / Issued Securities	1,985,631	1,340,409
Kas dan Bank / Cash and Banks	(4,351,508)	(4,190,435)
Jumlah - Bersih / Total - Net	24,084,650	23,990,735
Jumlah Ekuitas / Total Equity	22,946,307	20,274,869
Rasio Utang Bersih Terhadap Modal / Ratio of Net Payable to Capital	104.96%	118.33%

Investasi Barang Modal

Pada tahun 2017, Perseroan telah melakukan investasi barang modal sebesar Rp0,38 triliun untuk memenuhi kebutuhan operasional Perseroan. Adapun investasi barang modal diuraikan sebagai berikut.

(dalam jutaan Rupiah / in million Rupiah)

Uraian Description	2017	2016	Pertumbuhan Growth	
			Rp	(%)
Tanah / Land	13,826	120,294	(106,468)	(88.51)
Bangunan / Building	51,137	112,357	(61,220)	(54.49)
Peralatan Kantor / Office Equipment	263,672	146,719	116,953	79.71
Kendaraan Bermotor / Motor Vehicle	24,314	24,823	(509)	(2.05)
Perlengkapan Kantor / Office Supplies	8,368	2,420	5,948	245.79
Mesin dan Peralatan / Machinery and Equipment	1,164	364	800	219.78
Aset dalam Pembangunan / Asset in Development	17,532	144,591	(127,059)	(87.87)
Total / Total	380,013	551,568	(171,555)	(31.10)

balance of liabilities with equity. To achieve optimal capital structure, the Company is not required to meet certain capital requirements. However, the Company can adjust the capital structure to changes in economic conditions.

Periodically, the Company maintains and monitors the capital by using gearing ratio analysis, which divides net payable to total capital. Net payable is the amount of payable, either short-term or long-term, subtracted by cash and bank. Meanwhile, the capital is the equity that is attributable to the Shareholders.

As of 31 December 2017 and 2016, net payable to assets and capital structure of the Company is as follows.

Capital Goods Investment

In 2017, the Company invested in capital goods amounting to Rp0.38 trillion to meet the Company's operating needs. The capital goods investment is described below.

Ikatan Material Terkait Investasi Barang Modal

Entitas Anak Perseroan telah melakukan investasi barang modal dengan memperoleh sejumlah fasilitas kredit modal kerja dari Bank Panin, Bank Capital Indonesia, Bank BNI, Bank Mega, Bank Nusantara Parahyangan, Bank ICBC Indonesia, Bank CIMB Niaga. Fasilitas kredit tersebut, diantaranya:

- a. PT Sinar Mas Multifinance memperoleh fasilitas Kredit Modal Kerja dari Bank Panin berupa fasilitas pinjaman tetap dengan jumlah maksimum fasilitas sebesar Rp0,50 triliun dan bersifat non *revolving*. Batas waktu penarikan fasilitas ini adalah 13 bulan dengan waktu jatuh tempo hingga 24 Juni 2018. Selain itu, Perseroan juga memperoleh fasilitas *Money Market* dan bersifat *revolving* dengan jumlah maksimal Rp1,00 triliun dengan waktu jatuh tempo hingga 30 Maret 2018. Fasilitas ini dijamin secara fidusia dengan piutang pembiayaan konsumen dan anjak piutang;
- b. Pada 15 Juli 2014, PT Sinar Mas Multifinance memperoleh fasilitas kredit modal kerja dari Bank Capital Indonesia dengan jumlah fasilitas maksimum sebesar Rp0,14 triliun dan bersifat *revolving*. Namun pada 15 Juli 2015, jumlah fasilitas ditingkatkan menjadi sebesar Rp0,20 triliun. Batas waktu penarikan fasilitas ini ialah 12 bulan dengan telah diperpanjang beberapa kali dan batas perpanjangan terakhir sampai dengan tanggal 16 Desember 2018. Fasilitas ini dijamin secara fidusia dengan piutang pembiayaan konsumen;
- c. PT Sinar Mas Multifinance memperoleh fasilitas kredit modal kerja dari PT Bank Negara Indonesia dengan jumlah maksimum sebesar Rp0,35 triliun dan bersifat *revolving*. Batas waktu penarikan fasilitas tersebut adalah 12 bulan dan telah diperpanjang beberapa kali dengan perpanjangan terakhir sampai dengan 25 April 2018. Fasilitas-fasilitas ini dijamin secara fidusia atas piutang pembiayaan kredit kendaraan bermotor;
- d. Pada tanggal 9 Maret 2017, PT Sinar Mas Multifinance memperoleh fasilitas kredit modal kerja dari Bank Mega dengan jumlah fasilitas maksimum sebesar Rp0,12 triliun dan bersifat *revolving*. Batas waktu penarikan fasilitas ini adalah 12 bulan dengan jatuh tempo sampai dengan tanggal 9 Maret 2018. Fasilitas ini dijamin dengan piutang pembiayaan konsumen dan anjak piutang.
- e. Pada tanggal tersebut juga memperoleh fasilitas kredit dalam bentuk *Demand Loan* dengan jumlah fasilitas maksimum sebesar Rp0,87 triliun. Fasilitas ini mempunyai jangka waktu 1 tahun dengan jatuh tempo sampai dengan 9 Maret 2018. Suku bunga pinjaman ini adalah sebesar 11,00% per tahun. Fasilitas ini dijamin dengan piutang pembiayaan konsumen dan anjak piutang;

Material Commitment Related to Capital Goods Investment

The Company's Subsidiaries have invested in capital goods by acquiring a number of working capital credit facilities from Bank Panin, Bank Capital Indonesia, Bank BNI, Bank Mega, Bank Nusantara Parahyangan, Bank ICBC Indonesia, Bank CIMB Niaga. These credit facilities, including:

- a. PT Sinar Mas Multifinance obtained a Working Capital Credit facility from Bank Panin in the form of fixed loan facility with maximum facility amount of Rp0.50 trillion and is non-revolving. The deadline to withdraw the facility is 13 months with maturity until 24 June 2018. Furthermore, the Company also obtained a Money Market facility and is revolving with a maximum amount of Rp1.00 trillion with maturity until 30 March 2018. This facility is secured by fiduciary with consumer financing receivables and factoring;
- b. On 15 July 2014, PT Sinar Mas Multifinance obtained a working capital credit facility from Bank Capital Indonesia with a maximum facility amount of Rp0.14 trillion and is revolving. However, on 15 July 2015, the facility amount was increased to Rp0.20 trillion. The deadline to withdraw this facility is 12 months and has been extended several times and the final extension is until 16 December 2018. This facility is secured by fiduciary with the consumer financing receivables;
- c. PT Sinar Mas Multifinance obtained working capital credit facility from PT Bank Negara Indonesia with the maximum facility amount of Rp0.35 trillion and is revolving. The deadline to withdraw this facility is 12 months and has been extended several times with the final extension is until 25 April 2018. These facilities are secured by fiduciary over the credit financing receivables of motor vehicles;
- d. On 9 March 2017, PT Sinar Mas Multifinance obtained working capital credit facility from Bank Mega with the maximum facility amount of Rp0.12 trillion and is revolving. The deadline to withdraw the facility is 12 months with maturity until 9 March 2018. This facility is secured by consumer financing receivables and factoring.
- e. On that date, a credit facility was also obtained in the form of Demand Loan with a maximum facility amount of Rp0.87 trillion. This facility has a tenor of 1 year with maturity until 9 March 2018. The interest rate of this loan is 11.00% per year. This facility is secured by consumer financing receivables and factoring;

- f. Pada tanggal 15 Juni 2017, PT Sinar Mas Multifinance memperoleh fasilitas kredit modal kerja dari Bank Nusantara Parahyangan dengan jumlah fasilitas maksimum sebesar Rp0,10 triliun dan bersifat *revolving*. Fasilitas ini memiliki jangka waktu 12 bulan dengan jatuh tempo sampai dengan 15 Juni 2018. Fasilitas ini dijamin dengan piutang pembiayaan konsumen;
- g. PT AB Sinar Mas Multifinance, Entitas Anak, memperoleh fasilitas kredit dari Bank ICBC Indonesia dalam bentuk pinjaman tetap *On Demand* dengan jumlah fasilitas maksimum sebesar Rp0,07 triliun. Fasilitas ini mempunyai jangka waktu 1 tahun. Pada tanggal 25 Maret 2017, PT AB Sinar Mas Multifinance telah melakukan pelunasan untuk pinjaman ini. Fasilitas ini dijamin secara fidusia dengan tagihan anjak piutang;
- h. PT AB Sinar Mas Multifinance, Entitas Anak, memperoleh fasilitas kredit modal kerja dari Bank CIMB dengan jumlah fasilitas maksimum sebesar Rp0,02 triliun. Fasilitas ini mempunyai jangka waktu 1 tahun dengan jatuh tempo hingga 20 Februari 2018. Suku bunga pinjaman sebesar 11,00% per tahun. Fasilitas ini dijamin secara fidusia dengan tagihan anjak piutang.
- f. On 15 June 2017, PT Sinar Mas Multifinance obtained working capital credit facility from Bank Nusantara Parahyangan with the maximum facility amount of Rp0.10 trillion and is revolving. This facility has tenor of 12 months with the maturity until 15 June 2018. This facility is secured by consumer financing receivables;
- g. PT AB Sinar Mas Multifinance, a Subsidiary, obtained a credit facility from Bank ICBC Indonesia in the form of a fixed loan *On Demand* with the maximum facility amount of Rp0.07 trillion. This facility has a tenor of 1 year. On 25 March 2017, PT AB Sinar Mas Multifinance had settled for this loan. This facility is secured by fiduciary with factoring receivables;
- h. PT AB Sinar Mas Multifinance, a Subsidiary, obtained a working capital credit facility from Bank CIMB with the maximum facility amount of Rp0.02 trillion. This facility has a tenor of 1 year with maturity until 20 February 2018. The interest rate of this loan is 11.00% per year. This facility is secured by fiduciary with factoring receivables.

Informasi Material Mengenai Investasi, Ekspansi, Divestasi, Akuisisi, dan Restrukturisasi Utang/Modal

Sepanjang tahun 2017, Perseroan sebagai Entitas Induk melakukan investasi dalam bentuk:

1. Uang muka setoran modal pada PT Asuransi Simas Jiwa Syariah dengan nilai penyertaan Rp75 miliar;
2. Penambahan setoran modal kepada PT Pasar Dana Pinjaman sebesar Rp2,5 miliar;
3. Penambahan setoran modal kepada PT AB Sinar Mas Multifinance sebesar Rp220 miliar;
4. Penambahan setoran modal kepada PT AB Sinar Mas Multifinance sebesar Rp30 miliar;
5. Penambahan modal sebanyak 3.000 lembar saham pada PT Reasuransi Nusantara Makmur atau sebesar Rp3 miliar;
6. Pembelian saham sebanyak 14.000 lembar saham PT Asuransi Simas Net atau sebesar Rp14 miliar dari PT Asuransi Sinar Mas dan melakukan tambahan setoran modal kepada PT Asuransi Simas Net tersebut sebesar Rp7,5 miliar;
7. Penambahan setoran modal kepada PT Sinar Mas Multifinance sebesar Rp150 miliar;
8. Penyertaan modal/investasi pada PT Dana Pinjaman Inklusif sebesar Rp55 juta.

Material Information on Investment, Expansion, Divestment, Acquisition, And Debt/Capital Restructuring

In 2017, the Company as the Parent Entity conducted investments in the forms of:

1. Advance for investment to PT Asuransi Simas Jiwa Syariah with participation value of Rp75 billion;
2. Additional paid-up capital to PT Pasar Dana Pinjaman for Rp2.5 billion;
3. Additional paid-up capital to PT AB Sinar Mas Multifinance for Rp220 billion;
4. Additional paid-up capital to PT AB Sinar Mas Multifinance for Rp30 billion;
5. Additional capital of 3,000 shares of PT Reasuransi Nusantara Makmur, equaling to Rp3 billion;
6. Purchase of 14,000 shares of PT Asuransi Simas Net or amounting to Rp14 billion from PT Asuransi Sinar Mas and make additional capital injection to PT Asuransi Simas Net for Rp7.5 billion;
7. Additional paid-up capital to PT Sinar Mas Multifinance for Rp150 billion;
8. Equity participation/investment in PT Dana Pinjaman Inklusif for Rp55 million.

Transaksi Material yang Mengandung Benturan Kepentingan atau Transaksi dengan Pihak Berelasi

Pihak berelasi Perseroan, selain karyawan kunci, yaitu perusahaan-perusahaan yang berada di bawah grup Sinar Mas. Adapun pihak-pihak berelasi Perseroan, yaitu:

- Pemegang Saham (termasuk Pemegang Saham Akhir Perusahaan);
- Perusahaan-perusahaan yang dimiliki secara langsung atau tidak langsung oleh Pemegang Saham Perusahaan; serta
- Perusahaan-perusahaan yang dikendalikan oleh anggota keluarga dekat Pemegang Saham dan manajemen kunci Perusahaan.

Transaksi-transaksi Berelasi

Dalam kegiatan usahanya, transaksi pihak berelasi yang dilakukan Perseroan diuraikan sebagai berikut.

- Saldo dalam laporan posisi keuangan konsolidasian yang merupakan transaksi dengan pihak berelasi yang material pada tanggal laporan posisi keuangan konsolidasian diuraikan sebagai berikut.

(dalam jutaan Rupiah / in million Rupiah)

Uraian Description	2017 Jumlah / Total	2016 Jumlah / Total
ASET / ASSET		
Investasi Jangka Pendek / Short-Term Investment	25,795,795	13,811,087
Tagihan Anjak Piutang / Factoring Receivable	150,000	69,825
Piutang Premi dan Reasuransi / Premium and Reinsurance Receivable	175,181	152,505
Kredit / Loan	11,556	12,590
Tagihan Akseptasi / Acceptance Receivable	-	18,773
Piutang Perusahaan Efek / Receivable of Securities Company	7,322	5,287
Piutang Lain-lain / Other Receivables	541,093	42,015
Aset Lain-lain / Other Assets	54,650	53,571
Jumlah Aset / Total Assets	26,735,597	14,165,653

Uraian Description	2017 Jumlah / Total	2016 Jumlah / Total
LIABILITAS / LIABILITIES		
Simpanan dan Simpanan dari Bank Lain / Deposits and deposits from Other Banks	1,878,368	4,034,872
Utang Asuransi / Insurance Payable	49,274	43,916
Premi yang Belum Merupakan Pendapatan / Unearned Premium and Claim Liability Estimate	418,413	375,796
Utang Perusahaan Efek / Securities Company Payables	5,244	23,700
Beban Akrua / Accrual Expenses	1,845	3,928

Material Transactions Containing Conflict of Interest or Related Party Transactions

The Company's related parties, in addition to the key employees, are companies under Sinar Mas group. The Company's related parties are:

- Shareholders (including Ultimate Shareholders) of the Company;
- Companies owned directly or indirectly by the Company's Shareholders; as well as
- Companies controlled by close family members of the Shareholders and the Company's key management.

Related Transactions

In its business activities, the Company's related party transactions are described as follows.

- The balances in the consolidated statements of financial position which are material transactions with related parties at the date of the consolidated statements of financial position are described as follows.

Uraian Description	2017 Jumlah / Total	2016 Jumlah / Total
Liabilitas Lain-lain / Other Liabilities	52,104	3,057
Jumlah Liabilitas / Total Liabilities	2,405,248	4,485,269

- b. Pada tanggal 31 Desember 2017 dan 2016, Perseroan menginvestasikan dana masing-masing sebesar Rp25,80 triliun dan Rp13,81 triliun dalam unit penyertaan reksa dana yang dikelola oleh PT Sinarmas Sekuritas, Entitas Anak, sebagai manajer investasi;
- c. Perseroan telah mengasuransikan properti investasi dan aset tetap pada PT Asuransi Sinar Mas;
- d. Beban gaji dan tunjangan kepada seluruh Dewan Komisaris dan Direksi yang telah dibayar oleh Perseroan untuk tahun 2017 dan tahun 2016 masing-masing sebesar Rp0,31 triliun dan Rp0,26 triliun;
- e. Pada tanggal 31 Desember 2017 dan 2016, saldo transaksi komitmen dan kontinjensi (L/C dan bank garansi) dengan pihak berelasi masing-masing sebesar Rp0,12 triliun dan Rp0,11 triliun.

Seluruh transaksi dengan pihak berelasi dilakukan secara wajar sesuai dengan peraturan dan ketentuan yang berlaku

Komitmen dan Kontinjensi

Entitas Anak Perseroan memiliki komitmen dan kontinjensi sebagai berikut.

- a. Bank Sinarmas, Entitas Anak, memiliki komitmen pembelian dan penjualan tunai mata uang asing (*spot*, *forward*, dan *swap*) yang belum diselesaikan pada tanggal 31 Desember 2017 dan 2016 dengan uraian sebagai berikut.

Uraian Description	2017	2016
Pembelian Tunai Mata Uang Asing (<i>spot</i>, <i>forward</i>, dan <i>swap</i>) Cash Sale of Foreign Currency (<i>spot</i> , <i>forward</i> , and <i>swap</i>)		
Dolar Amerika Serikat / United States Dollar	9,497	99,117
Penjualan Tunai Mata Uang Asing (<i>spot</i>, <i>forward</i>, dan <i>swap</i>) / Cash Sale of Foreign Currency (<i>spot</i> , <i>forward</i> , and <i>swap</i>)		
Dolar Amerika Serikat / United States Dollar	16,080	263,470

Pada tanggal 31 Desember 2017 dan 2016, transaksi *spot*, *forward*, dan *swap* tersebut akan selesai masing-masing dalam 1 hari sampai 2 hari dan 1 hari sampai 117 hari.

- b. Bank Sinarmas memiliki tagihan dan liabilitas komitmen dan kontinjensi dalam rangka ekspor-impor, pemberian garansi, dan pemberian kredit kepada nasabah. Adapun rincian diuraikan sebagai berikut.

- b. On 31 December 2017 and 2016, the Company invested its funds amounting to Rp25.80 trillion and Rp13.81 trillion, respectively, in mutual funds investment units managed by PT Sinarmas Sekuritas, a Subsidiary, as the investment manager;
- c. The Company has also insured its investment property and fixed asset to PT Asuransi Sinar Mas;
- d. Salary expenses and allowances to the Board of Commissioners and Board of Directors that were paid by the Company for 2017 and 2016 amounting to Rp0.31 trillion and Rp0.26 trillion, respectively;
- e. On 31 December 2017 and 2016, the transaction balance of commitments and contingencies (L/C and bank guarantees) with related parties were amounting to Rp0.12 trillion and Rp0.11 trillion, respectively.

All transactions with related parties are carried out appropriately in accordance with the applicable laws and regulations.

Commitments and Contingencies

The Company's Subsidiaries have the following commitments and contingencies.

- a. Bank Sinarmas, a Subsidiary, has a commitment of cash purchase and sale of foreign currency (*spot*, *forward*, and *swap*) that was not completed on 31 December 2017 and 2016 as follows.

On 31 December 2017 and 2016, such *spot*, *forward*, and *swap* transactions would each be completed in 1 day to 2 days and 1 day to 117 days, respectively.

- b. Bank Sinarmas has bills and liabilities of commitment and contingency in regard of export-import, granting guarantees, and credit distribution to customers. The details are as follows.

Uraian Description	2017	2016
Komitmen / Commitment		
Liabilitas Komitmen / Commitment Liabilities		
Fasilitas Kredit Kepada Nasabah yang Belum Digunakan / Unused Credit Facility to Customers	386,940	387,199
<i>Irrevocable Letter of Credit /</i> Irrevocable Letter of Credit	228,259	132,257
Jumlah / Total	615,199	519,456
Kontinjensi / Contingency		
Tagihan Kontinjensi / Contingency Receivable		
Pendapatan Bunga dalam Penyelesaian / Interest Income in Settlement	78,199	76,522
Liabilitas Kontinjensi / Contingency Liabilities		
Bank Garansi / Bank Guarantee	1,341,077	1,005,420
Jumlah Bersih / Net Amount	(1,262,878)	(928,898)

Pada tanggal 31 Desember 2017 dan 2016, saldo transaksi komitmen dan kontinjensi (terdiri dari L/C dan bank garansi) dengan pihak berelasi masing-masing sebesar Rp0,12 triliun dan Rp0,11 triliun.

Pada tanggal 31 Desember 2017 dan 2016, jangka waktu untuk L/C masing-masing berkisar antara 1-16 bulan dan 1-19 bulan, sedangkan untuk saldo bank garansi masing-masing berkisar antara 1 – 57 bulan dan 15 hari – 57 bulan.

Saldo L/C yang dijamin dengan jaminan tunai pada tanggal 31 Desember 2017 dan 2016 masing-masing adalah sebesar Rp0,002 triliun dan Rp0,002 triliun.

Saldo bank garansi yang dijamin dengan jaminan tunai pada tanggal 31 Desember 2017 dan 2016 masing-masing adalah sebesar Rp0,69 triliun dan Rp0,24 triliun.

Instrumen Keuangan Derivatif dan Aktivitas Lindung Nilai

Dalam usaha normalnya, Perseroan melakukan transaksi instrumen keuangan derivatif berupa kontrak tunai dan berjangka mata uang asing. Instrumen keuangan derivatif diukur dan disajikan di laporan posisi keuangan pada nilai wajar dengan menggunakan harga pasar. Derivatif dicatat sebagai aset apabila memiliki nilai wajar positif dan sebagai liabilitas apabila memiliki nilai wajar negatif. Keuntungan atau kerugian yang terjadi dari perubahan nilai wajar diakui dalam laba/rugi.

On 31 December 2017 and 2016, the transaction balance of commitments and contingencies (consisting of L/C and bank guarantees) with related parties were respectively amounting to Rp0.12 trillion and Rp0.11 trillion.

On 31 December 2017 and 2016, time period for each L/C ranges between 1-16 months and 1-19 months, while for bank guarantees, each period ranges between 1-57 months and 15 days-57 months.

The balance of L/C that is guaranteed by cash collateral as of 31 December 2017 and 2016 amounted to Rp0.002 trillion and Rp0.002 trillion, respectively.

Balance of Bank Guarantee that is secured with cash collateral as of 31 December 2017 and 2016 amounting to Rp0.69 trillion and Rp0.24 trillion, respectively.

Derivative Financial Instruments and Hedging Activities

In its normal business, the Company makes transactions of derivative financial instruments in the form of cash contracts and foreign currency futures. The derivative financial instruments are measured and presented in the statements of financial position at fair value by using the market price. Derivatives are recorded as assets if the fair value is positive and as liabilities if the fair value is negative. Gains or losses incurred from changes in fair value are recognized in profit/loss.

Prospek Usaha

Pada tahun 2018, perekonomian Indonesia diperkirakan akan semakin membaik dengan lebih meratanya investasi, keberlanjutan stimulus fiskal oleh pemerintah, dan meningkatnya ekspor sejalan dengan perbaikan ekonomi global. Begitu pula dengan pertumbuhan kredit yang diperkirakan akan meningkat sekitar 10,0%-12,0% dan meningkatnya dana pihak ketiga (DPK) yaitu sebesar 9,0%-11,0%, di tengah beberapa risiko domestik, seperti intermediasi perbankan yang belum kuat dan konsolidasi korporasi yang terus berlanjut. Sedangkan pada risiko global, faktor geopolitik masih mendominasi.

Otoritas Jasa Keuangan juga akan mendorong sinergi bank dan lembaga keuangan lainnya dalam pembiayaan proyek infrastruktur dan mengintensifkan penerapan teknologi dalam pengembangan produk dan layanannya. Reformasi industri keuangan non bank juga akan dilakukan untuk membangun skala ekonomi yang lebih besar sehingga mampu menutup kebutuhan asuransi domestik yang makin besar.

Di tahun 2018, Otoritas Jasa Keuangan akan mengeluarkan kebijakan seperti *guiding* bagi penyelenggara Layanan Keuangan Digital yang mencakup mekanisme pendaftaran dan perizinan serta penerapan *regulatory sandbox* dan kebijakan tentang *crowdfunding*. Hal tersebut mendorong Perseroan untuk terus bertahan dalam Industri ini dan senantiasa berupaya memberikan yang terbaik bagi konsumen, baik dalam produk maupun jasa.

Strategi Usaha

Menghadapi berbagai tantangan di masa mendatang, Perseroan telah mempersiapkan dan menyusun strategi usaha yang matang, antara lain meningkatkan pengendalian internal yang efektif, memperkuat sistem manajemen risiko, serta memperkuat pondasi perusahaan sebagai lembaga keuangan terpadu yang profesional. Strategi tersebut juga untuk meningkatkan praktik tata kelola perusahaan yang baik secara kesinambungan. Strategi yang dapat mendukung pencapaian kinerja usaha Perseroan, antara lain:

- a. Melakukan investasi pada sektor strategis dan mendorong efektifitas, serta efisiensi Perseroan dan Entitas Anak sehingga dapat meningkatkan laba konsolidasi;
- b. Meningkatkan sistem teknologi informasi sesuai dengan perkembangan dan kebutuhan usaha, serta dapat menciptakan peluang usaha baru, seperti e-bisnis;
- c. Berusaha mencari terobosan-terobosan baru dalam perkembangan usaha seiring dengan perkembangan perekonomian dengan senantiasa meningkatkan kualitas dan pengalaman para karyawan dan tim manajemen untuk menyongsong tantangan di masa depan;

Business Prospects

In 2018, the Indonesian economy is expected to improve further with more even investment, continuous fiscal stimulus by the government, and increased exports in line with the global economic recovery. Similarly, credit growth is expected to increase by 10.0%-12.0% and third party funds to increase by 9.0%-11.0% in the middle of some domestic risks, such as banking intermediation that is not strong and continuing corporate consolidation. While at global risk, geopolitical factor still dominates.

The Financial Services Authority will also encourage the synergy of banks and other financial institutions in financing infrastructure projects and intensify the application of technology in the development of their products and services. Reformation of non-bank financial industry will also be undertaken to build larger economic scale in order to cover the need for greater domestic insurance.

In 2018, the Financial Services Authority will issue policies such as *guiding* for Digital Financial Services providers including enrollment and licensing mechanisms as well as the implementation of regulatory sandbox and crowdfunding policy. This encourages the Company to continue to survive in this industry and always strive to provide the best for consumers, both in products and services.

Business Strategy

Facing various challenges in the future, the Company has prepared and formulated a mature business strategy, including improving effective internal control, strengthening risk management system, and strengthening the Company's foundation as a professional integrated financial institution. The strategy is also to improve good corporate governance practices sustainably. Strategies that can support the achievement of the Company's business performance, among others, are:

- a. Investing in strategic sectors, boosting effectiveness and efficiency of the Company and its Subsidiaries in order to increase the Company's consolidated profit;
- b. Increasing information technology system in line with the business development and needs to create new business opportunities such as e-business;
- c. Striving to find new breakthroughs in the business development along with the economic development by constantly improving the quality and experience of the employees and management team to face future challenges;

- d. Meningkatkan sinergi dan kerja sama strategis di antara entitas anak;
- e. Melakukan koordinasi dan komunikasi yang efektif dengan para regulator; serta
- f. Mengevaluasi dan memperbaiki praktik tata kelola perusahaan secara berkala.

Informasi Material Setelah Tanggal Laporan Akuntan

1. Pada tanggal 22 Januari 2018, Perseroan melakukan penambahan setoran modal kepada PT Oriente Mas Sejahtera sebesar Rp1 miliar sehingga kepemilikan saham Perseroan menjadi sebesar Rp6,05 miliar.
2. Pada tanggal 22 Januari 2018, Perseroan melakukan penambahan setoran modal kepada PT Dana Pinjaman Inklusif sebesar Rp2,5 miliar.
3. Pada tanggal 22 Februari 2018, Perseroan melakukan penyertaan modal/investasi kepada PT Sinar Mas Ventura sebesar Rp49,995 miliar. Pada saat ini, PT Sinar Mas Ventura sedang dalam proses pengajuan perizinan kepada Otoritas Jasa Keuangan.

- d. Improving synergy and strategic cooperation among the Subsidiaries;
- e. Making effective coordination and communication with the regulators; and
- f. Evaluating and improving corporate governance practice periodically.

Material Information After the Accountant's Reporting Date

1. Pada tanggal 22 Januari 2018, Perseroan melakukan penambahan setoran modal kepada PT Oriente Mas Sejahtera sebesar Rp1 miliar sehingga kepemilikan saham Perseroan menjadi sebesar Rp6,05 miliar.
2. Pada tanggal 22 Januari 2018, Perseroan melakukan penambahan setoran modal kepada PT Dana Pinjaman Inklusif sebesar Rp2,5 miliar.
3. Pada tanggal 22 Februari 2018, Perseroan melakukan penyertaan modal/investasi kepada PT Sinar Mas Ventura sebesar Rp49,995 miliar. Pada saat ini, PT Sinar Mas Ventura sedang dalam proses pengajuan perizinan kepada Otoritas Jasa Keuangan.



Perubahan Peraturan Perundang-Undangan

Pada tahun 2017, tidak terdapat perubahan peraturan perundang-undangan yang berdampak signifikan atau menimbulkan dampak material terhadap Perseroan sebagai Entitas Induk.

Perubahan Kebijakan Akuntansi

Perseroan telah menerapkan amandemen Pernyataan Standar Akuntansi Keuangan (PSAK) dan Interpretasi Standar Akuntan Keuangan (ISAK) baru di tahun 2017 dan tidak mengakibatkan perubahan substansial terhadap kebijakan akuntansi Grup dan tidak memiliki dampak yang signifikan terhadap laporan keuangan konsolidasian Perseroan.

PSAK

1. PSAK No. 1, Penyajian Laporan Keuangan: Prakarsa Pengungkapan;
2. PSAK No. 3, Laporan Keuangan Interim;
3. PSAK No. 24, Imbalan Kerja;
4. PSAK No. 60, Instrumen Keuangan: Pengungkapan;
5. PSAK No. 101 (Revisi 2016), Penyajian Laporan Keuangan Syariah;
6. PSAK No. 110 (Revisi 2016), Akuntansi Transaksi Asuransi Syariah.

ISAK

1. ISAK No. 31, Interpretasi atas Ruang Lingkup PSAK 13: Properti Investasi;
2. ISAK No. 32, Definisi dan Hierarki Standar Akuntansi Keuangan.

Changes in Laws And Regulations

In 2017, there were no changes in laws and regulations that significantly affected and caused material impact to the Company as Parent Entity.

Changes in Accounting Policies

The Company has applied the amendments to the Statement of Financial Accounting Standards (PSAK) and the new Interpretation of Financial Accounting Standards (ISAK) in 2017 and has not resulted in substantial changes to the Group's accounting policies and has no significant impact on the Company's consolidated financial statements.

PSAK

1. PSAK No. 1, Presentation of Financial Statements: Disclosures Initiatives;
2. PSAK No. 3, Interim Financial Statements;
3. PSAK No. 24, Employee Benefits;
4. PSAK No. 60, Financial Instrument: Disclosure;
5. PSAK No. 101 (Revision 2016), Presentation of Sharia Financial Statements;
6. PSAK No. 110 (Revision 2016), Accounting of Sharia Insurance Transactions;

ISAK

1. ISAK No. 31, Interpretation of Scope of PSAK 13: Investments Property;
2. ISAK No. 32, Definition and Hierarchy of Financial Accounting Standards.







TATA KELOLA PERUSAHAAN

Good Corporate Governance

Komitmen dan Penerapan GCG

Commitment and Implementation of GCG

Perseroan memiliki komitmen untuk menerapkan tata kelola perusahaan yang baik (*good corporate governance/ GCG*) sebagai pedoman dalam pengelolaan Perseroan pada setiap aktivitas dan pada setiap tingkatan organisasi. Dalam mengimplementasikan tata kelola perusahaan, Perseroan senantiasa merujuk kepada berbagai perundang-undangan, peraturan dan ketentuan yang berlaku, serta prinsip-prinsip GCG.

Prinsip-prinsip GCG yang dilaksanakan oleh Perseroan adalah:

1. Transparansi, yaitu keterbukaan dalam melaksanakan proses pengambilan keputusan dan keterbukaan dalam mengungkapkan informasi material dan relevan mengenai perusahaan;
2. Akuntabilitas, yaitu kejelasan fungsi, pelaksanaan dan pertanggungjawaban organ sehingga pengelolaan perusahaan terlaksana secara efektif;
3. Tanggung jawab, yaitu kesesuaian di dalam pengelolaan perusahaan terhadap peraturan perundang-undangan dan prinsip-prinsip korporasi yang sehat;
4. Independensi, yaitu keadaan di mana perusahaan dikelola secara profesional tanpa benturan kepentingan dan pengaruh/tekanan dari pihak manapun yang tidak sesuai dengan peraturan perundang-undangan dan prinsip-prinsip korporasi yang sehat;
5. Kewajaran, yaitu keadilan dan kesetaraan di dalam memenuhi hak-hak pemangku kepentingan yang timbul berdasarkan perjanjian dan peraturan perundang-undangan.

Dengan menerapkan GCG secara konsisten, Perseroan berkomitmen untuk dapat menjadi perusahaan yang lebih profesional, transparan, dan efisien sehingga dapat memaksimalkan nilai perusahaan bagi para pemangku kepentingan dalam bentuk meningkatnya kinerja (nilai perusahaan dalam jangka pendek dan panjang), serta citra perusahaan.

Tujuan Penerapan GCG

Perseroan menerapkan GCG dengan tujuan:

1. Mengarahkan dan mengendalikan hubungan antara Organ Perseroan (Pemegang Saham, Dewan Komisaris, dan Direksi), karyawan, pelanggan, mitra kerja, serta masyarakat dan lingkungan;
2. Meningkatkan pertanggungjawaban kepada para pemangku kepentingan;

The Company is committed to implement good corporate governance (GCG) as a guideline in managing the Company on every activity and at every organizational level. In implementing corporate governance, the Company constantly refers to various applicable laws, regulations, and provision, as well as GCG principles.

GCG principles, which are carried out by the Company, are:

1. Transparency, which is openness in the decision making process and openness in disclosing material and relevant information about the Company;
2. Accountability, which is the clarity of function, implementation, and accountability of organs so that the Company's management is conducted effectively;
3. Responsibility, which is the conformity between the Company's management and the laws and regulations, as well as principles of a sound corporation;
4. Independence which is a state in which the Company is managed professionally without conflict of interest and influence/pressure from any parties that are not in accordance with the applicable laws and regulations and principles of a sound corporation;
5. Fairness, which is justice and equality in fulfilling the rights of stakeholders arising based on agreement and laws and regulations.

By consistently implementing GCG, the Company is committed to become a more professional, transparent, and efficient company that maximizes the Corporate values to its stakeholders in the form of increased performance (short and long term corporate values) and corporate image.

Objectives of GCG Implementation

The Company implements GCG with the objectives to:

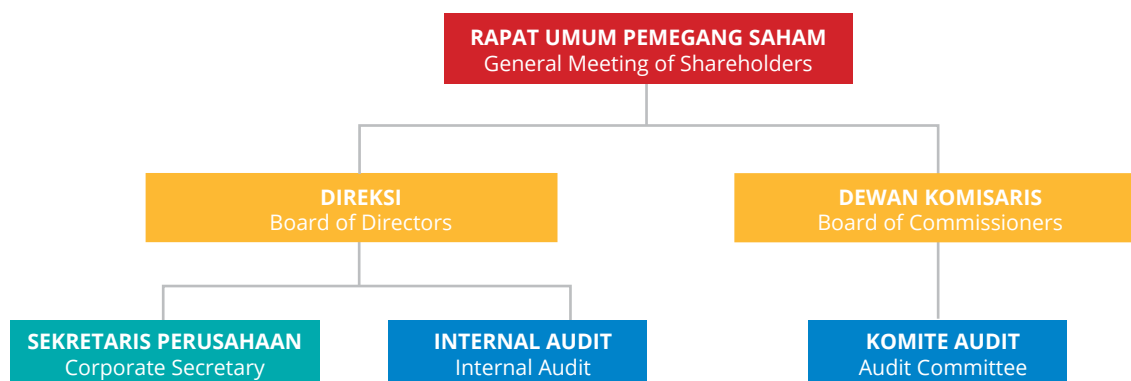
1. Direct and control the relationship between the Company Organs (Shareholders, Board of Commissioners, and Board of Directors), employees, customers, business partners, as well as the community and environment;
2. Increase accountability to the stakeholders;

3. Meningkatkan nilai tambah Perseroan menjadi semakin baik;
 4. Mengelola sumber daya secara lebih amanah;
 5. Mengelola risiko secara lebih baik;
 6. Mencegah terjadinya penyimpangan dalam pengelolaan Perseroan;
 7. Memperbaiki budaya kerja Perseroan;
 8. Mendorong dan mendukung pengembangan Perseroan.
3. Increase the Company's added value to be better;
 4. Manage resources more trustful;
 5. Manage risks better;
 6. Prevent deviation in the management of the Company;
 7. Improve the Company's work culture;
 8. Encourage and support the Company's development.

Struktur dan Mekanisme Penerapan GCG

Guna memastikan berjalannya tata kelola perusahaan yang baik, Perseroan membentuk struktur tata kelola perusahaan berdasarkan Undang-Undang Republik Indonesia No. 40 tahun 2007 tentang Perusahaan Terbatas (UU PT) yang menyatakan bahwa Organ Perseroan terdiri dari Rapat Umum Pemegang Saham (RUPS), Dewan Komisaris, dan Direksi.

Struktur Tata Kelola Perusahaan Sinar Mas Multiartha



Mekanisme GCG

Masing-masing organ Perseroan memiliki mekanisme dalam melaksanakan GCG yang telah diatur dalam pedoman dan kebijakan terkait GCG di Perseroan yang diterapkan secara konsisten dan berkesinambungan oleh seluruh organ dalam struktur GCG. Mekanisme GCG tersebut memuat prinsip GCG, perpaduan visi, misi dan nilai Perseroan, serta kebijakan lainnya.

Structure And Mechanism of GCG

To ensure smooth implementation of good corporate governance, the Company formed a corporate governance structure based on Law of the Republic of Indonesia No. 40 of 2007 on Limited Liability Company stating that the Company's Organs consist of the General Meeting of Shareholders (GMS), Board of Commissioners, and Board of Directors.

Corporate Governance Structure of Sinar Mas Multiartha

Mechanism of GCG

Each of the Company's organs has its own mechanism in implementing GCG that is stipulated in guidelines and policies related to GCG in the Company, which are applied consistently and continuously by all organs in the GCG structure. The GCG mechanism contains GCG principles and combination of vision, mission, and corporate values, as well as other policies.

Penerapan Pedoman Tata Kelola Perusahaan Terbuka

Implementation of Guidelines of Corporate Governance for Public Company

Sebagai perusahaan terbuka, Perseroan menerapkan Pedoman Tata Kelola Perusahaan Terbuka berdasarkan Surat Edaran Otoritas Jasa Keuangan No. 32/SEOJK.04/2015. Pedoman tersebut memuat aspek, prinsip, dan rekomendasi penerapan tata kelola perusahaan terbuka.

Penerapan Pedoman Tata Kelola Perusahaan Terbuka di Perseroan sebagai berikut.

1. Peningkatan nilai penyelenggaraan Rapat Umum Pemegang Saham (RUPS)
Perseroan telah memiliki prosedur pelaksanaan RUPS, mulai dari tahap penyampaian rencana pelaksanaan kepada otoritas pasar modal, pengumuman pelaksanaan RUPS dan pemanggilan Pemegang Saham secara terbuka, pelaksanaan RUPS dan pengambilan keputusan, serta penyusunan dan publikasi risalah RUPS. Prosedur tersebut telah dilakukan sepenuhnya dalam RUPS yang diselenggarakan sepanjang tahun 2017.
2. Peningkatan kualitas komunikasi perusahaan terbuka dengan Pemegang Saham atau Investor
Perseroan memiliki basis komunikasi dengan Pemegang Saham atau Investor dalam Kode Etik dan Pedoman Tingkah Laku yang dilaksanakan secara konsisten. Perseroan menerapkan kebijakan tersebut dan menjamin terpenuhinya hak-hak Pemegang Saham atau Investor.
3. Penguatan keanggotaan dan komposisi Dewan Komisaris dan Direksi
Perseroan memiliki pedoman bagi Dewan Komisaris dan Direksi (*Board Manual*) yang sesuai dengan Anggaran Dasar, peraturan perundang-undangan, dan peraturan pasar modal. Pedoman tersebut memuat kebijakan terkait pengangkatan dan pemberhentian; tugas, tanggung jawab, dan wewenang; serta fungsi pendukung Dewan Komisaris dan Direksi. Terkait dengan pengangkatan dan pemberhentian Dewan Komisaris dan Direksi, pedoman tersebut telah memuat syarat dan ketentuan terkait komposisi dan kualifikasi anggota Dewan Komisaris dan Direksi, serta terkait benturan kepentingan yang dihadapi atau berpotensi bagi anggota Dewan Komisaris dan Direksi.

As a public company, the Company also implements Guidelines of Corporate Governance for Public Company based on Circular Letter of Financial Services Authority No. 32/SEOJK.04/2015. The guidelines consists of aspects, principles, and recommendations to implement corporate governance for public companies.

The implementation of Guidelines of Corporate Governance for Public Company is as follows.

1. Increasing the Value of Convening General Meeting of Shareholders (GMS)
The Company has already had procedures to implement GMS, from stage of submitting the implementation plan to the capital market authority, announcing the GMS, and inviting the Shareholders publicly, convening the GMS, and adopting resolutions, as well as preparing and publishing of the GMS minutes. These procedures were fully implemented in the GMS held throughout 2017.
2. Increasing the communication quality between the public company and Shareholders or Investors
The Company has a communication base with the Shareholders or Investors in the Code of Ethics and Code of Conduct which are consistently implemented. The Company applies such policy and ensures the fulfillment of the rights of Shareholders or Investors.
3. Strengthening the membership and composition of Board of Commissioners and Board of Directors
The Company has Board Manual for the Board of Commissioners and Board of Directors in accordance with the Articles of Association, laws and regulations, and capital market regulation. These guidelines consist of policies related to appointment and dismissal; duties, responsibilities, and authority; as well as supporting functions of the Board of Commissioners and Board of Directors. Regarding the appointment and dismissal of Board of Commissioners and Board of Directors, the guidelines have contained the terms and conditions related to the composition and qualifications of members of Board of Commissioners and Board of Directors, as well as regarding conflict of interest faced or potential for the members of Board of Commissioners and Board of Directors.

4. Peningkatan kualitas pelaksanaan tugas dan tanggung jawab Dewan Komisaris dan Direksi
Dewan Komisaris dan Direksi melaksanakan tugas dan tanggung jawabnya sebagaimana diatur dalam *Board Manual*. Dalam melaksanakan tugas dan tanggung jawabnya tersebut, Dewan Komisaris dan Direksi melakukan penilaian kinerja sendiri bagi Dewan Komisaris, Direksi, dan organ pendukung masing-masing.
 5. Peningkatan aspek tata kelola perusahaan melalui partisipasi pemangku kepentingan
Perseroan mencegah terjadinya segala bentuk benturan kepentingan (korupsi, kolusi, dan nepotisme/KKN) melalui penerapan Kode Etik dan Pedoman Tingkah Laku bagi seluruh insan Perseroan guna memenuhi harapan pemangku kepentingan. Perseroan memiliki sistem pelaporan pelanggaran (*whistleblowing system*) untuk memantau dan memastikan penerapan kebijakan tersebut. Perseroan juga memastikan dipenuhinya tanggung jawab terhadap seluruh pemangku kepentingan.
 6. Peningkatan pelaksanaan keterbukaan informasi
Perseroan secara konsisten memperbaharui informasi mengenai perusahaan melalui *website* resmi, *email*, telepon, dan situs Bursa Efek Indonesia (www.idx.co.id). Perseroan juga mengungkapkan kinerja dan perkembangan usaha dalam Laporan Tahunan dan Laporan Keuangan Perseroan.
4. Increasing the implementation quality of duties and responsibilities of the Board of Commissioners and Board of Directors
Board of Commissioners and Board of Directors implement their duties and responsibilities as specified in the Board Manual. In implementing the duties and responsibilities, the Board of Commissioners and Board of Directors conduct a self-assessment on the performance of Board of Commissioners, Board of Directors, and their respective supporting organs.
 5. Strengthening the corporate governance aspect through stakeholders participation
The Company prevents any forms of conflict of interest (corruption, collusion, and nepotism/CCN) through the implementation of Code of Ethics and Code of Conduct for all employees of the Company in order to meet the stakeholders' expectations. The Company has a whistleblowing system to monitor and ensure the implementation of these policies. The company also ensures the fulfillment of the responsibilities to all stakeholders.
 6. Increasing the implementation of information transparency
The Company consistently updates the information about the Company through official website, email, telephone, and Indonesia Stock Exchange website (www.idx.co.id). The company also discloses the performance and business development in the Annual Report and the Company's Financial Statements.

Uraian lebih lanjut tentang penerapan Pedoman Tata Kelola Perusahaan Terbuka dijelaskan dalam seluruh Laporan Tahunan 2017 ini.

Further description on the implementation of Guidelines of Corporate Governance for Public Company is described in the entire 2017 Annual Report.



Rapat Umum Pemegang Saham

General Meeting of Shareholders

Rapat Umum Pemegang Saham (RUPS) merupakan otoritas tertinggi Perseroan. RUPS merupakan wadah bagi Pemegang Saham untuk dapat menggunakan hak-hak mereka dan mengekspresikan opini-opini mereka dalam menentukan arah Perseroan. RUPS juga merupakan forum untuk Dewan Komisaris dan Direksi dalam melaporkan dan mempertanggungjawabkan tugas dan kinerja mereka dalam kurun waktu yang telah ditentukan.

RUPS Tahun 2017

Pada tahun 2017, Perseroan telah melaksanakan 1 kali RUPS Tahunan dan 1 kali RUPS Luar Biasa. Pelaksanaan RUPS tersebut diuraikan sebagai berikut.

RUPS Tahunan 2017

RUPS Tahunan dilaksanakan pada hari Jumat, 2 Juni 2017 di Ballroom Plaza Sinarmas Lt. 9, Jl. KH Fachrudin No. 18, Jakarta Pusat. Hasil keputusan RUPS Tahunan tersebut diuraikan sebagai berikut.

The General Meeting of Shareholders (GMS) is the highest authority of the Company. GMS is a forum for the Shareholders to be able to exercise their rights and express their opinions in determining the Company directions. GMS is also a forum for the Board of Commissioners and Board of Directors in reporting and accounting for their duties and performance within the specified time period.

GMS In 2017

In 2017, the Company held 1 (one) Annual GMS and 1 (one) Extraordinary GMS. The GMS implementation is explained as follows:

Annual GMS In 2017

The Annual GMS was held on Friday, 2 June 2017, at Ballroom Plaza Sinarmas, 9th floor, Jl. KH Fachrudin No. 18, Jakarta Pusat. The Annual GMS Resolutions are explained as follows:

No.	Keputusan Resolution	Hasil Pemungutan Suara Voting Result	Realisasi Realization
1.	Menyetujui dan menerima baik laporan pertanggungjawaban tugas pengurusan Direksi dan Laporan Pertanggungjawaban Tugas Pengawasan Dewan Komisaris mengenai kegiatan dan jalannya Perseroan selama tahun buku yang berakhir pada tanggal 31 Desember 2016. Approving and accepting the Accountability Report of the Board of Directors' management duties and the Accountability Report of the Board of Commissioners' supervisory duties regarding activities and the course of the Company during the fiscal year ended on 31 December 2016.	Setuju: 5.275.029.335 saham Tidak setuju: 0 Abstain: 0 Agree: 5,275,029,335 shares Disagree: 0 Abstain : 0	Telah direalisasikan sepenuhnya. Fully realized.
2.	Menyetujui dan mengesahkan Laporan Tahunan (<i>Annual Report</i>) Perseroan untuk tahun buku yang berakhir pada tanggal 31 Desember 2016. Approving and validating the Company's Annual Report for the fiscal year ended on 31 December 2016.	Setuju: 5.275.029.335 saham Tidak setuju: 0 Abstain: 0 Agree: 5,275,029,335 shares Disagree: 0 Abstain : 0	Telah direalisasikan sepenuhnya. Fully realized.
3.	Menyetujui dan mengesahkan neraca atau posisi keuangan dan perhitungan laba rugi komprehensif konsolidasian Perseroan yang berakhir pada tanggal 31 Desember 2016 yang telah diaudit oleh Kantor Akuntan Publik Mirawati Sensi Idris (<i>a member of Moore Stephens International Limited</i>), selanjutnya memberikan pembebasan dan pelunasan sepenuhnya (<i>acquit et decharge</i>) kepada anggota Direksi dan Dewan Komisaris Perseroan untuk pengurusan dan pengawasan yang telah dijalankan sepanjang tahun buku 2016, sejauh tindakan-tindakan tersebut tercermin dalam laporan keuangan Perseroan.	Setuju: 5.275.029.335 saham Tidak setuju: 0 Abstain: 0 Agree: 5,275,029,335 shares Disagree: 0 Abstain : 0	Telah direalisasikan sepenuhnya. Fully realized.

No.	Keputusan Resolution	Hasil Pemungutan Suara Voting Result	Realisasi Realization
	Approving and validating the Consolidated Comprehensive Balance Sheet, Financial Position, and Income Statement for the fiscal year ended on 31 December 2016, which have been audited by Public Accountant Firm Mirawati Sensi Idris (a member of Moo re Stephens International Limited), subsequently, granting full release and discharge (acquit et de charge) to members of Board of Directors and Board of Commissioners of the Company for the management and supervision duties performed during the fiscal year of 2016, provided that such actions are reflected in the Company's financial statements.		
4.	<p>Menyetujui penggunaan saldo laba Perseroan tahun buku 2016 yang seluruhnya berjumlah Rp14.736.714.000,00 sebagai berikut.</p> <p>a. Dividen tunai akan dibagikan kepada seluruh Pemegang Saham Perseroan sebesar Rp1,- per lembar saham; Pembayaran dividen tersebut dilaksanakan dengan penetapan tanggal penutupan pencatatan dalam Daftar Pemegang Saham (<i>Recording Date</i>) yang berhak mendapat dividen tunai, yaitu tanggal 14 Juni 2017 sampai dengan pukul 16.00 WIB, dengan memperhatikan <i>Cum</i> dan <i>Ex</i> Dividen sesuai dengan Peraturan Bursa Efek Indonesia, dan Direksi mengusulkan kepada Rapat untuk memberikan kuasa kepada Direksi untuk mengatur lebih lanjut mengenai tata cara pembagian dividen tersebut sesuai peraturan perundang-undangan yang berlaku.</p> <p>b. Sisanya akan dibukukan sebagai saldo laba dan digunakan sebagai modal kerja Perseroan.</p> <p>c. Memberikan wewenang kepada Direksi Perseroan untuk mengatur, melaksanakan, dan menjalankan tindakan-tindakan yang diperlukan sehubungan dengan penggunaan saldo laba Perseroan tersebut diatas, sesuai dengan ketentuan hukum dan peraturan yang berlaku.</p> <p>Approving the use of the Company's profit balance for the fiscal year of 2016, which in total amounting to Rp14,736,714,000 as follows.</p> <p>a. Cash Dividend will be distributed to all Shareholders of the Company for Rp1 per share. Dividend payment was made by determining the Recording Date of the Shareholder Register, to determine who were entitled to receive cash dividend, which was on 14 June 2017 until 16.00 WIB, with regard to Cum and Ex Dividend according to the Indonesian Stock Exchange regulation, and the Board of Directors suggested to GMS to grant power to the Board of Directors to further organize the procedure of dividend distribution in accordance with the applicable laws and regulations.</p> <p>b. The remaining amount would be recorded as retained earnings and used as the Company's working capital.</p> <p>c. Authorizing the Company's Board of Directors to organize, implement, and execute necessary actions in connection with the use of the Company's net profit as stated above in accordance with the applicable laws and regulations.</p>	<p>Setuju: 5.275.029.335 saham Tidak setuju: 0 Abstain: 0 Agree: 5,275,029,335 shares Disagree: 0 Abstain : 0</p>	<p>Perusahaan telah membagikan dividen final tunai kepada Pemegang Saham dan telah diumumkan di Bursa Efek Indonesia. The Board of Commissioners has determined salary, honorarium, and other allowances for members of Board of Commissioners and Board of Directors of the Company for the 2016 fiscal year.</p>
5.	<p>a. Menyetujui pemberian kuasa dan wewenang kepada Dewan Komisaris menentukan pembagian tugas dan wewenang kepada masing-masing Direksi dan untuk menentukan remunerasi bagi anggota Direksi Perseroan.</p> <p>b. Menetapkan remunerasi Dewan Komisaris dan melimpahkan wewenang kepada Dewan Komisaris untuk menetapkan besarnya masing-masing di antara anggota Dewan Komisaris.</p> <p>a. Approving the granting of power and authority to the Board of Commissioners to determine the division of duties and authority to each member of Board of Director and to determine remuneration to members of Board of Directors of the Company.</p> <p>b. Determining remuneration of the Board of Commissioners and delegating authority to the Board of Commissioners to determine the amount for each member of the Board of Commissioners.</p>	<p>Setuju: 5.275.029.335 saham Tidak setuju: 0 Abstain: 0 Agree: 5,275,029,335 shares Disagree: 0 Abstain : 0</p>	<p>Dewan Komisaris telah menetapkan gaji, honorarium dan tunjangan lain bagi anggota Dewan Komisaris dan Direksi Perseroan untuk tahun buku 2016. The Board of Commissioners has determined salary, honorarium, and other allowances for members of Board of Commissioners and Board of Directors of the Company for the 2016 fiscal year.</p>

No.	Keputusan Resolution	Hasil Pemungutan Suara Voting Result	Realisasi Realization
6.	<p>Menyetujui pemberian wewenang kepada Direksi dengan persetujuan dari Dewan Komisaris untuk menunjuk akuntan publik Perseroan yang mengaudit buku-buku Perseroan untuk tahun buku yang berakhir pada tanggal 31 Desember 2017, dan untuk menentukan/ menetapkan honorarium akuntan publik tersebut serta persyaratan lain penunjukannya.</p> <p>Approving the granting of authority to the Board of Directors by the Board of Commissioners to appoint the Company's Public Accountant to audit the Company books for the fiscal year ended on 31 December 2017 and to define/determine the honorarium for the Public Accountant and other requirements for appointment.</p>	<p>Setuju: 5.275.029.335 saham Tidak setuju: 0 Abstain: 0 Agree: 5,275,029,335 shares Disagree: 0 Abstain : 0</p>	<p>Direksi Perseroan telah menunjuk KAP yang akan melakukan audit Laporan Keuangan Perseroan pada tahun buku 2017. The Company's Board of Directors has appointed the Public Accountant Firm to audit the Company's Financial Statements for the 2017 fiscal year.</p>

RUPS Luar Biasa Tahun 2017

Perseroan melaksanakan RUPS Luar Biasa pada hari Jumat, 2 Juni 2017 di Ballroom Plaza Sinarmas Lt. 9, Jl. KH Fachrudin No. 18, Jakarta Pusat. Hasil keputusan RUPS Luar Biasa tersebut diuraikan sebagai berikut.

Extraordinary GMS in 2017

The Company held Extraordinary GMS on Friday, 2 June 2017, at Ballroom Plaza Sinarmas, 9th floor, Jl. KH Fachrudin No. 18, Jakarta Pusat. The Extraordinary GMS Resolutions are explained as follows:



No.	Keputusan Resolution	Hasil Pemungutan Suara Voting Result	Realisasi Realization
1.	<p>a. Menyetujui memberhentikan dengan hormat seluruh Direksi dan Dewan Komisari Perseroan terhitung sejak ditutupnya Rapat ini dan demikian, dengan mengucapkan terima kasih atas segala jasa-jasa yang telah diberikan selama ini kepada Perseroan, dan selanjutnya memberikan pembebasan dan pelunasan sepenuhnya (<i>acquit et discharge</i>) atas tindakan pengurusan dan pengawasan sesuai dengan jabatannya yang dilakukan selama ini, sepanjang tindakan-tindakan tersebut tercermin dalam buku-buku Perseroan.</p> <p>b. Menyetujui mengangkat Direksi dan Dewan Komisaris Perseroan untuk masa jabatan berikutnya sesuai dengan masa jabatan Direksi dan Dewan Komisaris yang dimuat dalam Anggaran Dasar Perseroan, sehingga untuk selanjutnya terhitung sejak ditutupnya Rapat ini hingga penutupan RUPS Tahunan tahun ketiga setelah Rapat ini, yaitu pada tahun 2020, susunan Direksi dan Dewan Komisaris Perseroan menjadi sebagai berikut.</p> <p>a. Approving the termination, in honor, of all of the Company's Board of Directors and Board of Commissioners starting from the closing of this Meeting, therefore, we say thank you for all the services given to the Company, and subsequently, granting full release and discharge (<i>acquit et de charge</i>) on the management and supervisory actions according to the position that had been performed so far, provided that such actions are reflected in the Company books.</p> <p>b. Approving the appointment of the Company's Board of Directors and Board of Commissioners for the next term of office according to the term of office of the Board of Directors and Board of Commissioners as stated in the Company's Articles of Association, therefore, starting from the closing of this Meeting to the closing of Annual GMS of the third year after this Meeting, the composition of the Company's Board of Directors and Board of Commissioners is as follows.</p> <p>Dewan Komisaris Komisaris Utama : Indra Widjaja Komisaris : Howen Widjaja Komisaris : Fuganto Widjaja Komisaris Independen : Robinson Simbolon Komisaris Independen : Burhanuddin Abdullah</p> <p>Direksi Direktur Utama : Doddy Susanto Direktur : Kurniawan Udjaja Direktur : Kokarjadi Chandra Direktur : Dani Lihardja Direktur Independen : Agus Leman Gunawan</p> <p>Board of Commissioners President Commissioner : Indra Widjaja Commissioner : Howen Widjaja Commissioner : Fuganto Widjaja Independent Commissioner : Robinson Simbolon Independent Commissioner : Burhanuddin Abdullah</p> <p>Board of Directors President Director : Doddy Susanto Director : Kurniawan Udjaja Director : Kokarjadi Chandra Director : Dani Lihardja Independent Director : Agus Leman Gunawan</p>	<p>Setuju: 5.279.684.435 saham Tidak setuju: 1.344.900 Abstain: 0</p> <p>Agree: 5,279,684,435 shares Disagree: 1,344,900 Abstain : 0</p>	<p>Direksi dan Dewan Komisaris Perseroan baru telah menjabat sejak ditutupnya RUPS Luar Biasa ini.</p> <p>The new Board of Directors and Board of Commissioners have started their term of office since the closing of this Extraordinary GMS.</p>
	<p>c. Menyetujui memberikan kuasa dan wewenang kepada Direksi Perseroan, baik sendiri-sendiri maupun bersama-sama dengan hak substitusi, untuk melaksanakan keputusan-keputusan dalam Rapat, termasuk tetapi tidak terbatas pada menyatakan kembali keputusan tersebut dalam akta notaris, membuat atau meminta dibuatkan segala akta-akta, surat-surat maupun dokumen-dokumen yang diperlukan, hadir dihadapan pihak/pejabat yang berwenang untuk memberitahukan hal tersebut kepada instansi pemerintah terkait, termasuk tetapi tidak terbatas pada Menteri Hukum dan Hak Asasi Manusia Republik Indonesia, serta melakukan pendaftaran maupun pengumuman berdasarkan peraturan perundang-undangan yang berlaku, satu dan lain hal tanpa ada yang dikecualikan.</p>		

No.	Keputusan Resolution	Hasil Pemungutan Suara Voting Result	Realisasi Realization
	<p>c. Approving the granting of power and authority to the Company's Board of Directors, either individually or jointly, with substitution rights to implement the resolutions adopted in the Meeting, including but not limited to restating such resolutions, either partially or wholly, on a notarial deed, making or requesting to make all necessary deeds, letters, or documents, attending before parties/ authorities to inform such matter to the related government institutions, including but not limited to the Minister of Law and Human Rights of the Republic of Indonesia, as well as making registration or announcement based on the applicable laws and regulations, one way or another with no exceptions.</p>		
2.	<p>Menyetujui rencana pembelian kembali (<i>buyback</i>) sebanyak-banyaknya 636.766.471 saham Perseroan dan memberikan wewenang kepada Direksi atau Dewan Komisaris untuk proses pembelian saham tersebut sesuai dengan ketentuan dan perundang-undangan yang berlaku.</p> <p>Approving the buyback plan for as many as 636,766,471 shares of the Company and granting authority to the Board of Directors or Board of Commissioners in regard of the buyback process in accordance with the applicable provisions and laws and regulations.</p>	<p>Setuju: 5.281.029.335 saham Tidak setuju: 0 Abstain: 0 Agree: 5,281,029,335 shares Disagree: 0 Abstain : 0</p>	<p>Telah direalisasikan sepenuhnya. Fully realized.</p>
3.	<p>a. Menyetujui untuk meningkatkan modal ditempatkan dan disetor penuh Perseroan sehubungan dengan telah dilaksanakannya PMTHMETD, yaitu dari 6.237.808.717 saham atau dengan nilai nominal seluruhnya sebesar Rp1.321.905.274.900,- menjadi 6.367.664.717 saham atau dengan nilai nominal seluruhnya sebesar Rp1.334.890.874.900,-.</p> <p>b. Menyetujui perubahan Pasal 4 ayat (2) Anggaran Dasar Perseroan menjadi berbunyi sebagai berikut.</p> <p>Pasal 4 (2) Dari modal dasar tersebut telah ditempatkan dan disetor penuh sebanyak 46,84% (empat puluh enam koma delapan puluh empat persen) atau sejumlah menjadi 6.367.664.717 (enam miliar tiga ratus enam puluh tujuh juta enam ratus enam puluh empat ribu tujuh ratus tujuh belas) saham atau dengan nilai nominal seluruhnya sebesar Rp1.334.890.874.900,- (satu triliun tiga ratus tiga puluh empat miliar delapan ratus sembilan puluh juta delapan ratus tujuh puluh empat ribu sembilan ratus Rupiah), terdiri dari:</p> <ul style="list-style-type: none"> • 142.474.368 (seratus empat puluh dua juta empat ratus tujuh puluh empat ribu tiga ratus enam puluh delapan) Saham Seri A, dengan nilai nominal sebesar Rp5.000,- (lima ribu Rupiah); • 6.225.190.349 (enam miliar dua ratus dua puluh lima juta seratus sembilan puluh ribu tiga ratus empat puluh sembilan) Saham Seri B, dengan nilai nominal sebesar Rp100,- (seratus Rupiah); <p>telah disetor penuh kepada Perseroan oleh masing-masing Pemegang Saham dengan rincian serta nilai nominal saham yang disebutkan sebelum akhir akta.</p> <p>c. Menegaskan kembali susunan Pemegang Saham Perseroan menjadi sebagai berikut.</p> <ul style="list-style-type: none"> • Bank of Singapore Limited S/A PT Sinar Mas Cakrawala sejumlah 3.255.000.000 saham; • PT Sinar Mas Cakrawala sejumlah 495.000.000 saham; • Masyarakat sejumlah 2.617.664.717 saham; <p>Sehingga seluruhnya berjumlah 6.367.664.717 saham atau dengan nilai nominal seluruhnya sebesar Rp1.334.890.874.900,-.</p> <p>a. Approving the increase of the Company's issued and fully paid capital in connection with the implementation of Capital Increase without Pre-emptive Rights (PMTHMETD), from 6,237,808,717 shares or a total nominal value of Rp1,321,905,274,900 to 6,367,664,717 shares or a total nominal value of Rp1,334,890,874,900.</p> <p>b. Approving the amendment to Article 4 paragraph (2) of the Company's Articles of Association to read as follows:</p>	<p>Setuju: 5.279.684.435 Tidak Setuju: 1.344.900 Abstain: 0 Agree: 5,279,684,435 Disagree: 1,344,900 Abstain : 0</p>	<p>Telah direalisasikan sepenuhnya. Fully realized.</p>

No.	Keputusan Resolution	Hasil Pemungutan Suara Voting Result	Realisasi Realization
	<p>Article 4 (2) Of such authorized capital, as much as 46.84% (forty six point eighty four percent) or a total of 6,367,664,717 (six billion three hundred sixty seven million six hundred sixty four thousand seven hundred seventeen) shares or a total nominal value of Rp1,334,890,874,900 (one trillion three hundred thirty four billion eight hundred ninety million eight hundred seventy four thousand nine hundred Rupiah) has been placed and fully paid, consisting of:</p> <ul style="list-style-type: none"> • 142,474,368 (one hundred forty two million four hundred seventy four thousand three hundred sixty eight) Series A Shares, with nominal value of Rp5,000 (five thousand Rupiah); • 6,225,190,349 (six billion two hundred twenty five million one hundred ninety thousand three hundred forty nine) Series B Shares, with nominal value of Rp100 (one hundred Rupiah). <p>has been fully paid to the Company by each Shareholder with details and nominal value of the shares mentioned before the end of the deed</p> <p>c. Reaffirming the composition of the Company's Shareholders as follows.</p> <ul style="list-style-type: none"> • Bank of Singapore Limited S/A PT Sinar Mas Cakrawala for 3,255,000,000 shares; • PT Sinar Mas Cakrawala for 495,000,000 shares; • Public for 2,617,664,717 shares; <p>Therefore, the total number of shares is 6,367,664,717 or the total nominal value of Rp1,334,890,874,900.</p>		
4	<p>Menyetujui perubahan Anggaran Dasar Perseroan sehubungan dengan keputusan-keputusan yang diambil dalam Rapat, termasuk tetapi tidak terbatas pada perubahan susunan modal Perseroan.</p> <p>Approving the amendment to Articles of Association in connection with the resolutions adopted in the Meeting, including but not limited to the changes in the Company's capital structure.</p>	<p>Setuju: 5.279.684.435 saham Tidak Setuju: 1.344.900 Abstain: 0 Agree: 5,279,684,435 shares Disagree: 1,344,900 Abstain : 0</p>	<p>Telah direalisasikan sepenuhnya. Fully realized.</p>
5	<p>Menyetujui pemberian kuasa dan wewenang kepada Direksi Perseroan, baik sendiri-sendiri maupun bersama-sama dengan hak substitusi, untuk melaksanakan keputusan-keputusan dalam Rapat, termasuk tetapi tidak terbatas pada menyatakan kembali keputusan tersebut baik sebagian maupun seluruhnya dalam akta notaris, membuat atau meminta dibuatkan segala akta-akta, surat-surat maupun dokumen-dokumen yang diperlukan, hadir dihadapan pihak/pejabat yang berwenang untuk memperoleh persetujuan dari dan/atau memberitahukan hal tersebut kepada instansi pemerintah terkait, termasuk tetapi tidak terbatas pada Menteri Hukum dan Hak Asasi Manusia Republik Indonesia, serta melakukan pendaftaran maupun pengumuman berdasarkan peraturan perundang-undangan yang berlaku, satu dan lain hal tanpa ada yang dikecualikan.</p> <p>Approving the granting of power and authority to the Company's Board of Directors, either individually or jointly, with substitution rights to implement the resolutions adopted in the Meeting, including but not limited to restating such resolutions, either partially or wholly, on a notarial deed, making or requesting to make all necessary deeds, letters, or documents, attending before parties/authorities to obtain approval from and/or inform such matter to the related government institutions, including but not limited to the Minister of Law and Human Rights of the Republic of Indonesia, as well as making registration or announcement based on the applicable laws and regulations, one way or another with no exceptions.</p>	<p>Setuju: 5.281.029.335 saham Tidak setuju: 0 Abstain: 0 Agree: 5,281,029,335 shares Disagree: 0 Abstain : 0</p>	<p>Telah direalisasikan sepenuhnya. Fully realized.</p>

RUPS Tahun 2016

Pada tahun 2016, Perseroan telah melaksanakan 1 kali RUPS Tahunan dan 1 kali RUPS Luar Biasa. Pelaksanaan RUPS tersebut diuraikan sebagai berikut.

GMS in 2016

In 2016, the Company held 1 (one) Annual GMS and 1 (one) Extraordinary GMS. The GMS implementation is explained as follows:

No.	Keputusan Decision	Hasil Pemungutan Suara Voting Result	Realisasi
1.	<p>Menyetujui dan menerima baik Laporan Pertanggungjawaban Tugas Pengurusan Direksi dan Pertanggungjawaban Tugas Pengawasan Dewan Komisaris mengenai kegiatan dan jalannya Perseroan selama tahun buku yang berakhir pada tanggal 31 Desember 2015.</p> <p>Approving and accepting the Accountability Report on the Board of Directors' Management Duties and the Accountability Report on the Board of Commissioners' Supervisory Duties regarding activities and the course of the Company during the fiscal year ended on 31 December 2015.</p>	<p>Setuju: 5.909.940.897 saham Tidak setuju: 0 Abstain: 0 Agree: 5,909,940,897 shares Disagree: 0 Abstain : 0</p>	<p>Telah direalisasikan sepenuhnya. Fully realized.</p>
2.	<p>Menyetujui dan mengesahkan Laporan Tahunan (<i>Annual Report</i>) Perseroan untuk tahun buku yang berakhir pada tanggal 31 Desember 2015.</p> <p>Approving and validating the Company's Annual Report for the fiscal year ended on 31 December 2015.</p>	<p>Setuju: 5.909.940.897 saham Tidak setuju: 0 Abstain: 0 Agree: 5,909,940,897 shares Disagree: 0 Abstain : 0</p>	<p>Telah direalisasikan sepenuhnya. Fully realized.</p>
3.	<p>Menyetujui dan mengesahkan neraca atau posisi keuangan dan perhitungan laba rugi komprehensif konsolidasian Perseroan yang berakhir pada tanggal 31 Desember 2015 yang telah diaudit oleh Kantor Akuntan Publik Mulyamin Sensi Suryanto & Lianny (<i>a member of Moore Stephens International Limited</i>); selanjutnya memberikan pembebasan dan pelunasan sepenuhnya kepada anggota Direksi dan Dewan Komisaris Perseroan untuk pengurusan dan pengawasan yang telah dijalankan sepanjang tahun buku 2015, sejauh tindakan-tindakan tersebut tercermin dalam laporan keuangan Perseroan.</p> <p>Approving and validating the Company's consolidated comprehensive balance sheet, financial position, and income statement for the fiscal year ended on 31 December 2015, which have been audited by Public Accountant Firm Mulyamin Sensi Suryanto & Lianny (a member of Moore Stephens International Limited); subsequently, granting full release and discharge to members of the Board of Directors and Board of Commissioners for the management and supervision performed during the fiscal year of 2015, provided that such actions are reflected in the Company's financial statements.</p>	<p>Setuju: 5.909.940.897 saham Tidak setuju: 0 Abstain: 0 Agree: 5,909,940,897 shares Disagree: 0 Abstain : 0</p>	<p>Telah direalisasikan sepenuhnya. Fully realized.</p>
4.	<p>Menyetujui penggunaan saldo laba Perseroan tahun buku 2015 yang seluruhnya berjumlah Rp13.193.324 juta (tiga belas triliun seratus sembilan puluh tiga miliar tiga ratus dua puluh empat juta Rupiah), sebagai berikut:</p> <p>Approving the use of the Company's profit balance for the fiscal year of 2015, which in total amounting to Rp13,193,324 million (thirteen trillion one hundred ninety three billion three hundred twenty four million Rupiah) as follows:</p> <ol style="list-style-type: none"> Dividen tunai akan dibagikan kepada seluruh pemegang saham Perseroan sebesar Rp1,- (satu Rupiah) per lembar saham; Pembayaran Dividen tersebut dilaksanakan dengan penetapan tanggal penutupan pencatatan dalam Daftar Pemegang Saham (<i>Recording Date</i>), yang berhak mendapat dividen tunai yaitu tanggal 13 Juli 2016 sampai dengan pukul 16.00 WIB, dengan memperhatikan Cum dan Ex Dividen sesuai dengan Peraturan Bursa Efek Indonesia, dan memberikan kuasa kepada Direksi untuk mengatur lebih lanjut mengenai tatacara pembagian Dividen tersebut sesuai peraturan perundang-undangan yang berlaku. Sisanya akan dibukukan sebagai laba yang ditahan dan digunakan sebagai modal kerja Perseroan. Memberikan wewenang kepada Direksi Perseroan untuk mengatur, melaksanakan, dan menjalankan tindakan-tindakan yang diperlukan sehubungan dengan penggunaan laba bersih Perseroan tersebut di atas sesuai dengan ketentuan hukum dan peraturan yang berlaku. 	<p>Setuju: 5.909.940.897 saham Tidak setuju: 0 Abstain: 0 Agree: 5,909,940,897 shares Disagree: 0 Abstain : 0</p>	<p>Perusahaan telah membagikan dividen final tunai kepada Pemegang Saham dan telah diumumkan di Bursa Efek Indonesia. The Company has distributed the cash final dividend to the Shareholders and has announced it in the Indonesian Stock Exchange.</p>

No.	Keputusan Decision	Hasil Pemungutan Suara Voting Result	Realisasi
	<p>a. Cash Dividend would be distributed to all Shareholders of the Company for Rp1 (one Rupiah) per share; Dividend payment was made by determining the Recording Date of the Shareholder Register, to determine who were entitled to receive cash dividend, which was on 13 July 2016 until 16.00 WIB, with regard to Cum and Ex Dividend according to the Indonesian Stock Exchange regulation, and granting power to the Board of Directors to further organize the procedure of dividend distribution in accordance with the applicable laws and regulations.</p> <p>b. The remaining amount will be recorded as retained earnings and used as the Company's working capital.</p> <p>c. Authorizing the Company's Board of Directors to organize, implement, and execute necessary actions in connection with the use of the Company's net profit as stated above in accordance with the applicable provisions of laws and regulations.</p>		
5.	<p>a. Menyetujui pemberian kuasa dan wewenang kepada Dewan Komisaris menentukan pembagian tugas dan wewenang kepada masing-masing Direksi dan untuk menentukan remunerasi bagi anggota Direksi.</p> <p>b. Menetapkan remunerasi Dewan Komisaris dan melimpahkan wewenang kepada Dewan Komisaris untuk menetapkan besarnya masing-masing diantara anggota Dewan Komisaris.</p> <p>a. Approving the granting of power and authority to the Board of Commissioners to determine the division of duties and authorities to each member of Board of Directors and to determine remuneration for members of Board of Directors.</p> <p>b. Establishing remuneration for the Board of Commissioners and delegating authority to the Board of Commissioners to determine the amount for each member of the Board of Commissioners.</p>	<p>Setuju: 5.909.940.897 saham Tidak setuju: 0 Abstain: 0 Agree: 5,909,940,897 shares Disagree: 0 Abstain : 0</p>	<p>Dewan Komisaris telah menetapkan gaji, honorarium dan tunjangan lain bagi anggota Dewan Komisaris dan Direksi Perseroan untuk tahun buku 2015. The Board of Commissioners has determined salary, honorarium, and other allowances for members of Board of Commissioners and Board of Directors of the Company for the 2015 fiscal year.</p>
6.	<p>Menyetujui pemberian wewenang kepada Direksi untuk menunjuk Akuntan Publik Perseroan yang mengaudit buku-buku Perseroan untuk tahun buku yang berakhir pada tanggal 31 Desember 2016 dan untuk menentukan/menetapkan honorarium Akuntan Publik tersebut serta persyaratan lain penunjukkannya. Approving the granting of authority to the Board of Directors to appoint the Company's Public Accountant to audit the Company books for the fiscal year ended on 31 December 2016 and to define/determine the honorarium for the Public Accountant and other requirements of appointment.</p>	<p>Setuju: 5.909.940.897 saham Tidak setuju: 0 Abstain: 0 Agree: 5,909,940,897 shares Disagree: 0 Abstain : 0</p>	<p>Direksi Perseroan telah menunjuk KAP yang akan melakukan audit Laporan Keuangan Perseroan pada tahun buku 2016. The Company's Board of Directors has appointed the Public Accountant Firm to audit the Company's Financial Statements for the 2016 fiscal year.</p>

RUPS Luar Biasa 2016

RUPS Luar Biasa dilaksanakan pada tanggal 24 Juni 2016 di Sinar Mas Land Plaza Menara II Lt. 39, Jl. MH Thamrin No. 51, Jakarta, 10350. Hasil keputusan RUPS Tahunan tersebut diuraikan sebagai berikut.

Annual GMS In 2016

The Annual GMS was held on 24 June 2016 at Sinar Mas Land Plaza Menara II, 39th floor, Jl. MH Thamrin No. 51, Jakarta, 10350. The Annual GMS Resolutions are explained as follows:

No.	Keputusan Resolution	Hasil Pemungutan Suara Voting Result	Realisasi Realization
1.	<p>a. Menyetujui pengangkatan Bapak Burhanuddin Abdullah selaku Komisaris Independen Perseroan. Sehingga untuk selanjutnya terhitung sejak ditutupnya Rapat ini susunan Dewan Komisaris Perseroan menjadi sebagai berikut.</p> <p>Dewan Komisaris</p> <p>Komisaris Utama : Bapak Indra Widjaja Komisaris : Bapak Howen Widjaja Komisaris : Bapak Fuganto Widjaja Komisaris Independen : Bapak Robinson Simbolon Komisaris Independen : Bapak Burhanuddin Abdullah</p> <p>Direksi</p> <p>Direktur Utama : Bapak Doddy Susanto Direktur : Bapak Kurniawan Udjaja Direktur : Bapak Dani Lihardja Direktur Independen : Bapak Agus Leman Gunawan</p> <p>b. Memberikan kuasa dan wewenang kepada Direksi Perseroan baik sendiri-sendiri maupun bersama-sama dengan hak substitusi, untuk melaksanakan keputusan-keputusan dalam Rapat, termasuk tetapi tidak terbatas pada menyatakan kembali keputusan tersebut dalam akta notaris, membuat atau meminta dibuatkan segala segala akta-akta, surat-surat maupun dokumen-dokumen yang diperlukan, hadir dihadapan pihak/pejabat yang berwenang untuk memberitahukan hal tersebut kepada instansi pemerintah terkait, termasuk tetapi tidak terbatas pada Menteri Hukum dan Hak Asasi Manusia Republik Indonesia, serta melakukan pendaftaran maupun pengumuman berdasarkan peraturan perundang-undangan yang berlaku, satu dan lain hal tanpa ada yang dikecualikan.</p> <p>a. Approving the appointment of Mr. Burhanuddin Abdullah as the Independent Commissioner of the Company. Therefore, starting from the closing of this Meeting, the composition of the Company's Board of Commissioners is as follows.</p> <p>Board of Commissioners</p> <p>President Commissioner : Bapak Indra Widjaja Commissioner : Bapak Howen Widjaja Commissioner : Bapak Fuganto Widjaja Independent Commissioner : Bapak Robinson Simbolon Independent Commissioner : Bapak Burhanuddin Abdullah</p> <p>Direksi</p> <p>Direktur Utama : Bapak Doddy Susanto Direktur : Bapak Kurniawan Udjaja Direktur : Bapak Dani Lihardja Direktur Independen : Bapak Agus Leman Gunawan</p> <p>b. Memberikan kuasa dan wewenang kepada Direksi Perseroan baik sendiri-sendiri maupun bersama-sama dengan hak substitusi, untuk melaksanakan keputusan-keputusan dalam Rapat, termasuk tetapi tidak terbatas pada menyatakan kembali keputusan tersebut dalam akta notaris, membuat atau meminta dibuatkan segala segala akta-akta, surat-surat maupun dokumen-dokumen yang diperlukan, hadir dihadapan pihak/pejabat yang berwenang untuk memberitahukan hal tersebut kepada instansi pemerintah terkait, termasuk tetapi tidak terbatas pada Menteri Hukum dan Hak Asasi Manusia Republik Indonesia, serta melakukan pendaftaran maupun pengumuman berdasarkan peraturan perundang-undangan yang berlaku, satu dan lain hal tanpa ada yang dikecualikan.</p>	<p>Setuju: 5.907.953.997 saham Tidak setuju: 1.986.900 Abstain: 0 gree: 5,907,953,997 shares Disagree: 1,986,900 Abstain: 0</p>	<p>Direksi dan Dewan Komisaris Perseroan baru telah menjabat sejak ditutupnya RUPS Luar Biasa ini. The new Board of Directors and Board of Commissioners have started their term of office since the closing of this Extraordinary GMS.</p>

No.	Keputusan Resolution	Hasil Pemungutan Suara Voting Result	Realisasi Realization
2.	<p>Menyetujui pemberian kuasa dan wewenang kepada Direksi Perseroan baik sendiri-sendiri maupun bersama-sama dengan hak substitusi, untuk melaksanakan keputusan-keputusan dalam Rapat, termasuk tetapi tidak terbatas pada menyatakan kembali keputusan tersebut baik sebagian maupun seluruhnya dalam akta notaris, membuat atau meminta dibuatkan segala segala akta-akta, surat-surat maupun dokumen-dokumen yang diperlukan, hadir dihadapan pihak/pejabat yang berwenang untuk memperoleh persetujuan dari dan/atau memberitahukan hal tersebut kepada instansi pemerintah terkait, termasuk tetapi tidak terbatas pada Menteri Hukum dan Hak Asasi Manusia Republik Indonesia, serta melakukan pendaftaran maupun pengumuman berdasarkan peraturan perundang-undangan yang berlaku, satu dan lain hal tanpa ada yang dikecualikan.</p> <p>Approving the granting of power and authority to the Company's Board of Directors, either individually or jointly, with substitution rights to implement the resolutions adopted in the Meeting, including but not limited to restating such resolutions, either partially or wholly, on a notarial deed, making or requesting to make all necessary deeds, letters, or documents, attending before parties/ authorities to obtain approval from and/or inform such matter to the related government institutions, including but not limited to the Minister of Law and Human Rights of the Republic of Indonesia, as well as making registration or announcement based on the applicable laws and regulations, one way or another with no exceptions.</p>	<p>Setuju: 5.909.940.897 saham Tidak setuju: 0 Abstain: 0</p> <p>Agree: 5,909,940,897 shares Disagree: 0 Abstain : 0</p>	<p>Telah direalisasikan sepenuhnya. Fully realized</p>

Dewan Komisaris

Board of Commissioners

Dewan Komisaris adalah Organ Perseroan yang bertugas secara kolektif melakukan pengawasan secara umum dan/ atau khusus terhadap tugas dan tanggung jawab Direksi. Dewan Komisaris juga memberikan nasihat, saran, dan rekomendasi kepada Direksi. Selain itu, Dewan Komisaris bertanggung jawab kepada Pemegang Saham.

Pedoman Kerja

Guna mengatur tugas, wewenang, dan tanggung jawab Dewan Komisaris, serta pola hubungan kerjanya, telah disusun Pedoman Kerja Dewan Komisaris (*Board Manual*). Dengan mengacu kepada *Board Manual*, diharapkan Dewan Komisaris mampu mencapai standar kerja yang tinggi, selaras dengan prinsip-prinsip GCG untuk mencapai visi dan misi Perseroan.

Board Manual tersebut menjadi panduan bagi Dewan Komisaris terkait hubungan, komunikasi, dan aktivitas antara Organ Perseroan yang disusun secara terstruktur, sistematis, mudah dipahami dan dapat dijalankan dengan konsisten. *Board Manual* dibentuk berlandaskan pada prinsip-prinsip hukum korporasi, ketentuan Anggaran Dasar, peraturan dan ketentuan perundang-undangan yang berlaku, arahan Pemegang Saham, serta praktik-praktik terbaik GCG.

The Board of Commissioners is the Company's Organ that has collective duty to perform general and/or special supervision of duties and responsibilities of the Board of Directors. The Board of Commissioners also provides advice, suggestions, and recommendations to the Board of Directors. Furthermore, the Board of Commissioners is responsible to the Shareholders.

Board Manual

In order to regulate the duties, authority, and responsibilities of the Board of Commissioners, as well as the pattern of work relationships, a Board Manual for the Board of Commissioners has been prepared. By referring to the Board Manual, it is expected that the Board of Commissioners is able to achieve a high work standard, in line with the GCG principles to achieve the Company's vision and mission.

The Board Manual becomes guidelines for the Board of Commissioners related to relationships, communications, and activities between the Company Organs that are prepared in a structured and systematic way, easy to understand and can be implemented consistently. The Board Manual is prepared based on principles of corporate laws, provisions of Articles of Association, applicable laws and regulations, directions from the Shareholders, and GCG best practices.

Tugas dan Tanggung Jawab

Dewan Komisaris memiliki tugas dan tanggung jawab sebagai berikut.

1. Melakukan pengawasan terhadap pengelolaan Perseroan yang dilakukan oleh Direksi, serta memberi arahan kepada Direksi;
2. Mengawasi kinerja dan kepatuhan Direksi terhadap peraturan dan perundang-undangan yang berlaku sesuai prinsip GCG;
3. Melakukan evaluasi dan audit terhadap pelaksanaan kebijaksanaan strategis.

Dewan Komisaris berperan secara independen dan tidak melakukan intervensi dari/kepada pihak lainnya dalam menjalankan tugas dan tanggung jawabnya. Tugas dan tanggung jawab yang telah dilaksanakan akan dipertanggungjawabkan kepada Pemegang Saham melalui RUPS.

Komposisi

Dewan Komisaris yang dimiliki Perseroan berjumlah 5 orang. Pengangkatan dan pemberhentian Dewan Komisaris diatur dalam Anggaran Dasar, peraturan perundang-undangan dan peraturan pasar modal, serta melalui mekanisme Rapat Umum Pemegang Saham. Pengangkatan Dewan Komisaris dilakukan dengan mempertimbangkan keahlian, pendidikan, dan pengalaman yang dimiliki. Dewan Komisaris juga harus mempunyai integritas dan elektabilitas. Jumlah anggota Dewan Komisaris disesuaikan dengan kompleksitas Perseroan.

Dewan Komisaris memiliki keberagaman komposisi yang tercermin dalam berbagai pendidikan, pengalaman kerja, usia, dan jenis kelamin. Per 31 Desember 2017, komposisi Dewan Komisaris Perseroan berdasarkan keputusan RUPS Luar Biasa tanggal 2 Juni 2017 diuraikan sebagai berikut.

Nama / Name	Jabatan / Position
Indra Widjaja	Komisaris Utama / President Commissioner
Howen Widjaja	Komisaris / Commissioner
Fuganto Widjaja	Komisaris / Commissioner
Robinson Simbolon	Komisaris Independen / Independent Commissioner
Burhanuddin Abdullah	Komisaris Independen / Independent Commissioner

Perseroan telah mengangkat Komisaris Independen berdasarkan ketentuan dan kriteria Peraturan Otoritas Jasa Keuangan No. 33/POJK.04/2014 tentang Direksi dan Dewan Komisaris Emiten atau Perusahaan Publik. Jumlah Komisaris Independen Perseroan mencapai 40,00% dari jumlah anggota Dewan Komisaris.

Duties and Responsibilities

The Board of Commissioners has duties and responsibilities as follows:

1. Supervising the management of the company conducted by the Board of Directors and providing directions to the Board of Directors;
2. Supervising the performance and compliance of the Board of Directors with the applicable laws and regulations in accordance with GCG principles.
3. Evaluating and auditing the strategic policy implementation.

The Board of Commissioners acts independently and does not intervene from/to other parties in carrying out its duties and responsibilities. The duties and responsibilities that have been carried out will be accounted for to the Shareholders through GMS.

Composition

The Company's Board of Commissioners consists of 5 persons. The appointment and dismissal of the Board of Commissioners are stipulated in the Articles of Association, laws and regulations, capital market regulations, and through the mechanism of General Meeting of Shareholders. The appointment of Board of Commissioners is conducted by considering the expertise, education, and experience. The Board of Commissioners must also have integrity and electability. The number of members of the Board of Commissioners is adjusted to the Company's complexity.

The Board of Commissioners has a diverse composition reflected in the education, work experience, age, and gender. As of 31 December 2017, the composition of the Company's Board of Commissioners based on Extraordinary GMS resolutions dated 2 June 2017 is as follows.

The Company has appointed Independent Commissioner based on the provisions and criteria of Financial Services Authority Regulation No. 33/POJK.04/2014 on Board of Directors and Board of Commissioners of Issuer or Public Companies. The Company's Independent Commissioner is 40.00% of the total members of Board of Commissioners.

Hubungan Afiliasi

Dewan Komisaris Perseroan menjaga hubungan afiliasi diantara anggota. Anggota Dewan Komisaris yang memiliki hubungan afiliasi, yaitu Indra Widjaja yang menjabat sebagai Komisaris Utama Perseroan merupakan ayah dari Howen Widjaja dan Fuganto Widjaja yang masing-masing menjabat sebagai anggota Dewan Komisaris Perseroan. Selain itu, Dewan Komisaris juga memiliki hubungan afiliasi dengan Pemegang Saham, yaitu Indra Widjaja yang merupakan salah satu Pemegang Saham Perseroan.

Hubungan afiliasi Dewan Komisaris diuraikan sebagai berikut.

Nama Name	Jabatan Position	Hubungan Keuangan dengan Financial Relationship With						Hubungan Keluarga dengan Family Relationship With					
		Dewan Komisaris Board of Commissioners		Direksi Board of Directors		Pemegang Saham Pengendali Controlling Shareholders		Dewan Komisaris Board of Commissioners		Direksi Board of Directors		Pemegang Saham Pengendali Controlling Shareholders	
		Ya Yes	Tidak No	Ya Yes	Tidak No	Ya Yes	Tidak No	Ya Yes	Tidak No	Ya Yes	Tidak No	Ya Yes	Tidak No
Indra Widjaja	Komisaris Utama President Commissioner	√		√		√		√		√		√	
Howen Widjaja	Komisaris Commissioner	√		√		√		√		√		√	
Fuganto Widjaja	Komisaris Commissioner	√		√		√		√		√		√	
Robinson Simbolon	Komisaris Independen Independent Commissioner		√		√		√		√		√		√
Burhanuddin Abdullah	Komisaris Independen Independent Commissioner		√		√		√		√		√		√

Affiliation Relationship

The Company's Board of Commissioners maintains the affiliation relationship among the members. Members of Board of Commissioner with affiliation relationships are Mr. Indra Widjaja, who holds the position of the Company's President Commissioner, is the father of Mr. Howen Widjaja and Mr. Fuganto Widjaja, each holding position as member of the Company's Board of Commissioner. Furthermore, the Board of Commissioners also has affiliation relationship with the Shareholders that is Mr. Indra Widjaja, who is one of the Company's Shareholders.

The affiliation relationship of the Board of Commissioners is described as follows.

Pelaksanaan Tugas dan Tanggung Jawab

Sepanjang tahun 2017, Dewan Komisaris telah melaksanakan tugas dan tanggung jawab dengan baik, diantaranya:

1. Memberikan arahan dan rekomendasi kepada Direksi mengenai target kinerja dan pemenuhan kebijakan strategis Perseroan;
2. Melakukan pengawasan terhadap kesesuaian Perseroan dalam menjalankan kegiatan operasional dengan peraturan dan kebijakan yang berlaku.

Implementation of Duties and Responsibilities

In 2017, the Board of Commissioners performed duties and responsibilities well, among others:

1. Providing directions and recommendations to the Board of Directors on the performance targets and execution of the Company's strategic policies;
2. Supervising the conformity of the Company's operating activities with the applicable regulations and policies.

Rapat Dewan Komisaris

Dewan Komisaris juga menyelenggarakan rapat sesuai kebijakan Perseroan, yaitu paling kurang 1 kali dalam 2 bulan, termasuk mengadakan rapat bersama Direksi paling kurang 1 kali dalam 4 bulan. Sepanjang tahun 2017, pelaksanaan rapat Dewan Komisaris disajikan sebagai berikut.

Meeting of Board of Commissioners

The Board of Commissioners also holds meetings according to the Company policy of at least 1 time in 2 months, including joint meetings with the Board of Directors at least 1 time in 4 months. In 2017, the meetings of Board of Commissioners were as described below.

Nama Name	Jabatan Position	Rapat Internal Dewan Komisaris Internal Meeting of Board of Commissioners			Rapat Gabungan Dewan Komisaris dengan Direksi Joint Meeting Between Board of Commissioners and Board of Directors		
		Jumlah Rapat Total Meetings	Kehadiran Attendance	Tingkat Kehadiran Total Attendance	Jumlah Rapat Total Meetings	Kehadiran Attendance	Tingkat Kehadiran Total Attendance
Indra Widjaja	Komisaris Utama President Commissioner	4	4	100.00%	4	4	100.00%
Howen Widjaja	Komisaris Commissioner	4	4	100.00%	4	4	100.00%
Fuganto Widjaja	Komisaris Commissioner	4	4	100.00%	4	4	100.00%
Robinson Simbolon	Komisaris Independen Independent Commissioner	4	4	100.00%	4	4	100.00%
Burhanuddin Abdullah	Komisaris Independen Independent Commissioner	4	4	100.00%	4	4	100.00%

Hasil keputusan dan perbedaan pendapat di dalam rapat tersebut dicatatkan dan didokumentasikan dalam risalah rapat Dewan Komisaris. Risalah ditandatangani oleh pimpinan rapat dan seluruh peserta rapat yang hadir dan didistribusikan kepada semua anggota Dewan Komisaris, baik yang menghadiri rapat maupun tidak.

Decisions and dissenting opinion in the meeting are recorded and documented in the minutes of the Board of Commissioners' meeting. The minutes of meeting were signed by the chairman of the meeting and all attending participants, and distributed to all members of the Board of Commissioners, whether they attended the meeting or not.

Program Orientasi dan Pengembangan Kompetensi

Dewan Komisaris yang baru diangkat akan diikutsertakan dalam program pengenalan perusahaan atau program orientasi yang diselenggarakan oleh Perseroan melalui Sekretaris Perusahaan. Pelaksanaan program orientasi tersebut bersamaan dengan rapat Dewan Komisaris dan Direksi beserta jajaran Manajemen.

Orientation Program and Competence Development

The newly appointed Board of Commissioners will be included in the Company's introduction program or orientation program organized by the Company through the Corporate Secretary. The implementation of the orientation program is in conjunction with the Board of Commissioners and the Board of Directors meeting with the Management.

Dalam meningkatkan kompetensi Dewan Komisaris untuk menjalankan tugas dan tanggung jawabnya, Perseroan mendukung pelaksanaan program pengembangan kompetensi yang dilaksanakan oleh internal Perseroan atau pihak eksternal. Program pengembangan kompetensi tersebut mengenai pendidikan dan pelatihan, serta seminar dan *workshop*.

In enhancing the competence of the Board of Commissioners to carry out its duties and responsibilities, the Company supports the implementation of competence development programs conducted by the Company's internal or external parties. The competence development program is concerning education and training, as well as seminars and workshops.

Selama tahun 2017, Dewan Komisaris telah mengikuti pengembangan kompetensi terkait manajemen strategi dan keuangan perusahaan.

Penilaian Kinerja

Kriteria Penilaian Kinerja

Dewan Komisaris menilai kinerjanya dan organ pendukungnya dengan menggunakan kebijakan penilaian sendiri (*self assessment*) berdasarkan pencapaian target *Key Performance Indicator* (KPI).

Hasil Penilaian Kinerja

Selama tahun 2017, Dewan Komisaris telah memenuhi target KPI Dewan Komisaris dengan didukung oleh organ pendukungnya. Komite-Komite Dewan Komisaris telah melakukan tindakan pengawasan dengan baik dan telah memberikan rekomendasi berkualitas kepada Dewan Komisaris.

Hasil penilaian tersebut akan disampaikan dan dibahas dalam RUPS sebagai bahan evaluasi Pemegang Saham sebelum memberikan pembebasan atas pengawasan jalannya Perseroan kepada Dewan Komisaris.

Remunerasi

Kebijakan Remunerasi

Remunerasi Dewan Komisaris mengacu kepada kebijakan internal Perseroan dengan mempertimbangkan hasil penilaian kinerja dan hasil kajian Dewan Komisaris, serta kondisi Perseroan. Penetapan remunerasi Dewan Komisaris dilakukan oleh Komisaris Utama sesuai keputusan RUPS.

Besaran Remunerasi

Jumlah remunerasi yang diberikan Perseroan kepada Dewan Komisaris dan Direksi pada tahun 2017 sebesar Rp306,22 miliar dan pada tahun 2016 sebesar Rp255,94 miliar.

In 2017, the Board of Commissioners participated in competence development related to the Company's strategy and financial management.

Performance Assessment

Criteria of Performance Assessment

The Board of Commissioners assesses its performance and its supporting organs by using self-assessment policy based on Key Performance Indicator (KPI) target achievement.

Performance Assessment Result

In 2017, the Board of Commissioners had satisfied the KPI target of the Board of Commissioners with supports from its supporting organs. The Committees of the Board of Commissioners undertook good monitoring measures and provided quality recommendations to the Board of Commissioners.

The assessment results will be submitted and discussed in the GMS as an evaluation material for the Shareholders prior to granting the release and discharge to the Board of Commissioners from supervising the Company's course.

Remuneration

Remuneration Policy

The remuneration of the Board of Commissioners refers to the Company's internal policies by considering the performance assessment results and the Board of Commissioners' review, and the Company's condition. The determination of remuneration of the Board of Commissioners is conducted by the President Commissioner according to GMS resolution.

Remuneration Amount

The remuneration amount granted by the Company to the Board of Commissioners and Board of Directors in 2017 was Rp306.22 billion and in 2016 was Rp255.94 billion.

Direksi

Board of Directors

Direksi adalah Organ Perseroan yang berwenang dan bertanggung jawab penuh atas pengurusan Perseroan serta bertindak untuk kepentingan dan tujuan Perseroan, sesuai dengan maksud dan tujuan Perseroan serta strategi yang ditetapkan dalam RUPS dan Anggaran Dasar. Direksi bertugas dan bertanggung jawab secara kolektif dalam mengelola Perseroan. Direksi wajib memastikan agar Perseroan memperhatikan kepentingan Pemegang Saham, klien, dan pemangku kepentingan lainnya.

Pedoman Kerja

Guna mengatur tugas, wewenang, dan tanggung jawab Direksi, serta pola hubungan kerjanya, telah disusun Pedoman Kerja Direksi (*Board Manual*). Dengan mengacu kepada *Board Manual*, diharapkan Direksi mampu mencapai standar kerja yang tinggi, selaras dengan prinsip-prinsip GCG untuk mencapai visi dan misi Perseroan.

Board Manual tersebut menjadi panduan bagi Direksi terkait hubungan, komunikasi, dan aktivitas antara Organ Perseroan, yang disusun secara terstruktur, sistematis, mudah dipahami dan dapat dijalankan dengan konsisten. *Board Manual* dibentuk berlandaskan pada prinsip-prinsip hukum korporasi, ketentuan Anggaran Dasar, peraturan dan ketentuan perundang-undangan yang berlaku, arahan Pemegang Saham, serta praktik-praktik terbaik GCG.

Tugas dan Tanggung Jawab

Dalam melaksanakan tugasnya, Direksi melakukan pembagian tugas dan wewenang setiap anggota Direksi. Masing-masing anggota Direksi dapat bertindak dan mengambil keputusan sesuai pembagian tugas dan wewenangnya, namun pelaksanaannya tetap menjadi tanggung jawab bersama. Pembagian tugas masing-masing anggota Direksi berdasarkan Pedoman Direksi diuraikan sebagai berikut.

The Board of Directors is a Company's Organ that has authority and is fully responsible for the Company's management and acts for the interest and objectives of the Company in accordance with the Company's objectives, purposes, and strategies stipulated in the GMS and Articles of Association. The Board of Directors has collective duties and responsibilities in managing the Company. The Board of Directors must ensure that the Company puts attention to the interest of Shareholders, clients, and other stakeholders.

Board Manual

In order to regulate the duties, authority, and responsibilities of the Board of Directors, as well as the pattern of work relationships, a Board Manual for the Board of Directors has been prepared. By referring to the Board Manual, it is expected that the Board of Directors is able to achieve a high work standard, in line with the GCG principles to achieve the Company's vision and mission.

The Board Manual contains guidelines for the Board of Directors related to relationships, communications, and activities among the Company organs in a structured and systematic way, which is easy to understand and can be implemented consistently. The Board Manual is prepared based on principles of corporate laws, provisions of Articles of Association, applicable laws and regulations, directions from the Shareholders, as well as GCG best practices.

Duties and Responsibilities

In performing its duties, the Board of Directors divides the duties and authority of each member of the Board of Directors. Each member of the Board of Directors can act and make decisions according to the division of duties and authorities, but the implementation remains a joint responsibility. The division of duties of each member of the Board of Directors based on the Board Manual is outlined as follows.

Nama / Name	Jabatan / Position	Tugas / Duties
Doddy Susanto	Direktur Utama President Director	<p>Bidang tugas: mengkoordinir seluruh proses operasional bisnis Perseroan.</p> <p>Uraian tugas:</p> <ol style="list-style-type: none"> 1. Merencanakan kebijakan umum pengelolaan Perseroan sesuai visi, misi, dan tujuan Perseroan; 2. Menjadi koordinator dari seluruh anggota Direksi yang lain dalam melaksanakan tugas dan wewenang Direksi sesuai dengan yang ditetapkan dalam Anggaran Dasar; 3. Mengkoordinir fungsi Internal Audit dan <i>Human Capital</i> untuk menjamin kelancaran aktivitas operasional Perseroan. <p>Field of duty: coordinate all of the Company's business operational processes.</p> <p>Description of duties:</p> <ol style="list-style-type: none"> 1. Plan a general policy on the Company's management according to the Company's vision, mission, and objectives; 2. Become the coordinator of all other members of Board of Directors in carrying out duties and authority of Board of Directors in accordance with the stipulation in the Articles of Association; 3. Coordinate the Internal Audit and Human Capital functions to ensure smooth operational activities of the Company.
Kurniawan Udjaja	Direktur Keuangan Director of Finance	<p>Bidang tugas: keuangan dan administrasi.</p> <p>Uraian tugas:</p> <ol style="list-style-type: none"> 1. Menentukan kebijaksanaan teknis keuangan dan akuntansi berdasarkan kebijaksanaan umum operasional Perseroan; 2. Mengkoordinir aktivitas keuangan Perseroan agar dapat mencapai target keuangan yang telah ditetapkan; 3. Merencanakan dan menetapkan kebijakan dan strategi pengelolaan keuangan dan investasi, serta pelaporan keuangan. <p>Field of duty: finance and administration.</p> <p>Description of duties:</p> <ol style="list-style-type: none"> 1. Determine financial and accounting technical policy based on the Company's general policy on operations; 2. Coordinate the Company's financial activities in order to achieve the pre-determined financial targets; 3. Plan and establish financial and investment management policies and strategies as well as financial reporting.
Kokarjadi Chandra	Direktur Pengembangan Usaha Director of Business Development	<p>Bidang tugas: pengembangan usaha.</p> <p>Uraian tugas:</p> <ol style="list-style-type: none"> 1. Menentukan kebijakan pengembangan bisnis perusahaan berdasarkan kebijakan umum pengembangan bisnis perusahaan; 2. Mengkoordinir aktivitas investasi dan pengembangan bisnis Perseroan untuk meningkatkan pendapatan perusahaan; 3. Merencanakan dan menetapkan strategi pengembangan usaha dengan memanfaatkan potensi sumber daya Perseroan dan Entitas Anak dan/atau bekerja sama dengan mitra usaha. <p>Field of duty: business development.</p> <p>Description of duties:</p> <ol style="list-style-type: none"> 1. Determine the Company's business development policy based on the general policy of business development; 2. Coordinating the Company's investment and business development activities to increase the Company's revenue; 3. Plan and establish business development strategies by utilizing the potential resources of the Company and Subsidiaries and/or in collaboration with business partners.
Dani Lihardja	Direktur Operasional Director of Operations	<p>Bidang tugas: operasional.</p> <p>Uraian tugas:</p> <ol style="list-style-type: none"> 1. Bertanggung jawab atas kelancaran pekerjaan dan kelancaraan operasional/ program Perseroan secara efektif dan efisien sehingga tercapai hasil sesuai target yang telah ditetapkan; 2. Mengkoordinir kegiatan operasional dan pengembangan bisnis Perseroan; 3. Mengkoordinir kegiatan usaha Perseroan yang mencakup perdagangan, industri, angkutan, <i>real estate</i>, dan jasa untuk menjamin kelancaran aktivitas operasional Perseroan. <p>Field of duty: Operations.</p> <p>Description of duties:</p> <ol style="list-style-type: none"> 1. Be responsible for smooth work and smooth operational/programs of the Company effectively and efficiently in order to achieve results in accordance with the pre-determined targets; 2. Coordinate the Company's operational activities and business development; 3. Coordinate the Company's business activities including trading, industry, transportation, real estate, and services to ensure the Company's smooth operational activities.

Nama / Name	Jabatan / Position	Tugas / Duties
Agus Leman Gunawan	Direktur Independen Independent Director	<p>Bidang tugas: tata kelola perusahaan. Uraian tugas:</p> <ol style="list-style-type: none"> 1. Melaksanakan tugas dan kewenangan Direksi sesuai dengan yang ditetapkan dalam Anggaran Dasar; 2. Mengkoordinir kegiatan tata kelola perusahaan agar dapat diterapkan secara efektif dalam seluruh aktivitas bisnis dan operasional Perseroan. <p>Field of duty: corporate governance. Description of duties:</p> <ol style="list-style-type: none"> 1. Carry out duties and authority of the Board of Directors in accordance with the stipulation in the Articles of Association; 2. Coordinate the implementation of Good Corporate Governance so that it can be applied effectively in all of the Company's business activities and operations.

Komposisi

Direksi Perseroan terdiri dari 5 orang anggota Direksi yang memiliki integritas dan elektabilitas. Pengangkatan dan pemberhentian Direksi diatur dalam Anggaran Dasar, peraturan Perundang-undangan dan peraturan pasar modal, serta melalui mekanisme Rapat Umum Pemegang Saham. Pengangkatan Direksi dilakukan dengan mempertimbangkan keahlian, pendidikan, dan pengalaman yang dimiliki. Demikian pula jumlah anggota Direksi disesuaikan dengan kompleksitas Perseroan.

Direksi memiliki keberagaman komposisi yang tercermin dalam berbagai pendidikan, pengalaman kerja, usia, dan jenis kelamin. Pada tahun 2017, komposisi Direksi Perseroan berdasarkan keputusan RUPS Luar Biasa tanggal 2 Juni 2017 diuraikan sebagai berikut.

Composition

The Company's Board of Directors consists of 5 members of Board of Directors with integrity and electability. The appointment and dismissal of the Board of Directors are stipulated in the Articles of Association, laws and regulations, capital market regulations, and through the mechanism of General Meeting of Shareholders. The appointment of Board of Directors is conducted by considering the expertise, education, and experience. Similarly, the number of Board of Directors is adjusted to the Company's complexity.

The Board of Directors has a diverse composition reflected in the education, work experience, age, and gender. In 2017, the composition of the Company's Board of Directors based on Extraordinary GMS resolutions dated 2 June 2017 is as follows.

Nama / Name	Jabatan / Position
Doddy Susanto	Direktur Utama / President Director
Kurniawan Udjaja	Direktur / Director
Kokarjadi Chandra	Direktur / Director
Dani Lihardja	Direktur / Director
Agus Leman Gunawan	Direktur Independen / Independent Director

Hubungan Afiliasi

Direksi Perseroan menjalankan tugas secara independen dan tidak menerima/melakukan intervensi dari/kepada pihak lainnya. Seluruh anggota Direksi tidak memiliki hubungan afiliasi dalam hal keuangan, hubungan keluarga dan kepemilikan saham dengan Direksi, anggota Dewan Komisaris maupun Pemegang Saham Perseroan, yang dapat mempengaruhi kemampuannya untuk bertindak independen. Tiap anggota Direksi tidak merangkap jabatan di perusahaan lain yang tidak sesuai dengan ketentuan peraturan Perseroan dan undang-undang yang berlaku.

Hubungan afiliasi Direksi diuraikan sebagai berikut.

Affiliation Relationship

The Company's Board of Directors performs its duties independently and does not receive/make intervention from/to other parties. All members of Board of Directors have no affiliation relationship in regard of finance, family relationship, and share ownership with the Board of Directors, members of Board of Commissioners, or Shareholders of the Company, which may affect their ability to act independently. Each member of the Board of Directors does not hold concurrent position in other companies that are inconsistent with the provisions of the Company regulations and the applicable laws.

The affiliation relationship of the Board of Directors is as follows.

Nama Name	Jabatan Position	Hubungan Keuangan dengan Financial Relationship With						Hubungan Keluarga dengan Family Relationship With					
		Dewan Komisaris Board of Commissioners		Direksi Board of Directors		Pemegang Saham Pengendali Controlling Shareholders		Dewan Komisaris Board of Commissioners		Direksi Board of Directors		Pemegang Saham Pengendali Controlling Shareholders	
		Ya Yes	Tidak No	Ya Yes	Tidak No	Ya Yes	Tidak No	Ya Yes	Tidak No	Ya Yes	Tidak No	Ya Yes	Tidak No
Doddy Susanto	Direktur Utama President Director		√		√		√		√		√		√
Kurniawan Udjaja	Direktur Director		√		√		√		√		√		√
Kokarjadi Chandra	Direktur Director		√		√		√		√		√		√
Dani Lihardja	Direktur Director		√		√		√		√		√		√
Agus Leman Gunawan	Direktur Independen Independent Director		√		√		√		√		√		√

Pelaksanaan Tugas dan Tanggung Jawab

Sepanjang tahun 2017, pelaksanaan tugas dan tanggung jawab Direksi telah dilaksanakan berdasarkan *Annual Business Plan 2017*, yang meliputi:

1. Mengelola Perseroan untuk mencapai tujuan perusahaan, sesuai dengan tanggung jawab dan kewenangan Direksi, sebagaimana diatur dalam Anggaran Dasar dan peraturan yang berlaku;
2. Menyusun *Annual Business Plan 2018* yang berisikan pedoman dan target kerja Perseroan untuk tahun 2018, kemudian menyampaikannya kepada Dewan Komisaris untuk pemberian persetujuan;
3. Melaksanakan tata kelola perusahaan sesuai dengan prinsip-prinsip GCG, Anggaran Dasar Perseroan, peraturan pasar modal lain, serta peraturan perundang-undangan di setiap kegiatan usaha Perseroan;
4. Menciptakan dan memelihara sistem pengendalian internal yang efektif dan memastikan penerapannya telah berjalan aman untuk mencapai tujuan yang ditetapkan Perseroan;
5. Menindaklanjuti temuan audit dan rekomendasi dari Audit Internal, auditor eksternal, serta hasil pengawasan Otoritas Jasa Keuangan;
6. Menelaah serta memperbaharui ketentuan dan peraturan perusahaan agar selalu *update* dengan perubahan dan peraturan, baik peraturan internal maupun peraturan eksternal;
7. Mengoptimalkan pemanfaatan seluruh sumber daya yang dimiliki untuk pengembangan Perseroan;
8. Mengembangkan kerja sama serta memelihara hubungan baik dengan seluruh pemangku kepentingan.

Implementation of Duties and Responsibilities

In 2017, the implementation of duties and responsibilities of the Board of Directors was based on the *Annual Business Plan 2017*, which included:

1. Managing the Company to achieve its objectives, in accordance with the responsibilities and authority of the Board of Directors, as stipulated in the Articles of Association and the prevailing regulations;
2. Preparing the *Annual Business Plan 2018* containing guidelines and targets of the Company for 2018, then submitting it to the Board of Commissioners for approval;
3. Carrying out corporate governance in accordance with GCG principles, the Company's Articles of Association, other capital market regulations, and laws and regulations in each of the Company's business activities;
4. Creating and maintaining an effective internal control system and ensuring that its implementation is running safely to achieve the objectives determined by the Company;
5. Following up audit findings and recommendations from Internal Audit, external auditors, and supervision results of the Financial Services Authority;
6. Reviewing and updating the Company's provisions and regulations to keep updated with changes and regulations, both internal and external regulations;
7. Optimizing the utilization of all resources owned for the Company's development.
8. Developing cooperation and maintaining good relationships with all stakeholders.

Direksi juga menyelenggarakan rapat sesuai kebijakan Perseroan, yaitu paling kurang 1 kali dalam 1 bulan, serta mengikuti rapat bersama Dewan Komisaris paling kurang 1 kali dalam 4 bulan. Sepanjang tahun 2017 Direksi telah melaksanakan rapat internal sebanyak 12 kali dan rapat dengan Dewan Direksi sebanyak 4 kali. Rapat tersebut disajikan sebagai berikut.

The Board of Directors also conducts meetings in accordance with the Company's policy of at least 1 time a month, and attends joint meeting with the Board of Commissioners at least 1 time in 4 months. In 2017, the Board of Directors held 12 internal meetings and 4 Board meetings. Details of the meeting are as follows.

Nama Name	Jabatan Position	Rapat Internal Dewan Komisaris Internal Meeting of Board of Commissioners			Rapat Gabungan Dewan Komisaris dengan Direksi Joint Meeting Between Board of Commissioners and Board of Directors		
		Jumlah Rapat Total Meetings	Kehadiran Attendance	Tingkat Kehadiran Total Attendance	Jumlah Rapat Total Meetings	Kehadiran Attendance	Tingkat Kehadiran Total Attendance
Doddy Susanto	Direktur Utama President Director	12	12	100.00%	4	4	100.00%
Kurniawan Udjaja	Direktur Director	12	12	100.00%	4	4	100.00%
Kokarjadi Chandra	Direktur Director	6	6	100.00%	2	2	100.00%
Dani Lihardja	Direktur Director	12	12	100.00%	4	4	100.00%
Agus Leman Gunawan	Direktur Independen Independent Director	12	12	100.00%	4	4	100.00%

Hasil keputusan dan perbedaan pendapat di dalam rapat tersebut dicatatkan dan didokumentasikan dalam risalah rapat Direksi. Risalah tersebut ditandatangani oleh pimpinan rapat dan seluruh peserta rapat yang hadir dan didistribusikan kepada semua anggota Direksi, baik yang menghadiri rapat maupun tidak.

Decisions and dissenting opinion in the meeting are recorded and documented in the minutes of the Board of Directors' meeting. The minutes of meeting were signed by the chairman of the meeting and all attending participants, and distributed to all members of Board of Directors, whether they attended the meeting or not.

Program Orientasi dan Pengembangan Kompetensi

Direksi yang baru diangkat akan diikutsertakan dalam program pengenalan perusahaan atau program orientasi yang diselenggarakan oleh Perseroan melalui Sekretaris Perusahaan. Pelaksanaan program orientasi tersebut bersamaan dengan rapat Dewan Komisaris dan Direksi beserta jajaran Manajemen.

Dalam meningkatkan kompetensi Direksi untuk menjalankan tugas dan tanggung jawabnya, Perseroan mendukung pelaksanaan program pengembangan kompetensi yang dilaksanakan oleh internal Perseroan atau pihak eksternal. Program pengembangan kompetensi tersebut mengenai pendidikan dan pelatihan, serta seminar dan *workshop*.

Orientation Program and Competence Development

The newly appointed Board of Directors will be included in the Company's introduction program or orientation program organized by the Company through the Corporate Secretary. The implementation of the orientation program is in conjunction with the Board of Commissioners and the Board of Directors meeting with the Management.

In enhancing the competence of the Board of Directors to carry out its duties and responsibilities, the Company supports the implementation of competence development programs conducted by the Company's internal or external parties. The competence development program is concerning education and training, as well as seminars and workshops.

Selama tahun 2017, Direksi telah mengikuti pengembangan kompetensi, yaitu terkait manajemen strategi, pemasaran, dan keuangan perusahaan.

Penilaian Kinerja

Kriteria Penilaian Kinerja

Direksi menilai kinerjanya dan organ pendukungnya dengan menggunakan kebijakan penilaian sendiri (*self assessment*) berdasarkan pencapaian target *Key Performance Indicator* (KPI).

Hasil Penilaian Kinerja

Selama tahun 2017, Direksi telah memenuhi target KPI Direksi dengan didukung oleh organ pendukungnya. Organ pendukung Direksi telah menjalankan tugas dan tanggung jawabnya sesuai target dan arahan Direksi.

Hasil penilaian tersebut akan disampaikan kepada Dewan Komisaris untuk dibahas dalam RUPS sebagai bahan evaluasi Pemegang Saham sebelum memberikan pembebasan atas pengawasan jalannya Perseroan kepada Direksi.

Remunerasi

Kebijakan Remunerasi

Remunerasi Direksi mengacu kepada kebijakan internal Perseroan dengan mempertimbangkan penilaian kinerja dan hasil kajian Dewan Komisaris serta kondisi Perseroan. Penetapan remunerasi Direksi dilakukan oleh Dewan Komisaris sesuai keputusan RUPS.

Besaran Remunerasi

Jumlah remunerasi yang diberikan Perseroan kepada Dewan Komisaris dan Direksi pada tahun 2017 sebesar Rp306,22 miliar dan pada tahun 2016 sebesar Rp255,94 miliar.

Komite Audit

Audit Committee

Komite Audit diangkat dan diberhentikan oleh Dewan Komisaris dan dilaporkan kepada RUPS. Komite Audit Perseroan dibentuk oleh Dewan Komisaris dan ditetapkan berdasarkan Surat Keputusan Dewan Komisaris. Secara umum, Komite Audit bertugas untuk membantu Dewan Komisaris dalam pengawasan pengendalian internal Perseroan.

In 2017, the Board of Directors participated in competence development related to the Company's strategy, marketing, and financial management.

Performance Assessment

Criteria of Performance Assessment

The Board of Directors assesses its performance and its supporting organs by using self-assessment policy based on Key Performance Indicator (KPI) target achievement.

Performance Assessment Result

In 2017, the Board of Directors had satisfied the KPI target of the Board of Directors with supports from its supporting organs. Supporting organs of the Board of Directors have performed their duties and responsibilities in accordance with the target and directions of the Board of Directors.

The assessment results will be submitted to the Board of Commissioners and discussed in the GMS as an evaluation material for the Shareholders prior to granting the release and discharge to the Board of Directors from supervising the Company's course.

Remuneration

Remuneration Policy

The remuneration of the Board of Directors refers to the Company's internal policies by considering the performance assessment, the Board of Commissioners' review, and the Company's condition. The determination of remuneration of the Board of Directors is conducted by the Board of Commissioners and GMS.

Remuneration Amount

The remuneration amount granted by the Company to the Board of Commissioners and Board of Directors in 2017 was Rp306.22 billion and in 2016 was Rp255.94 billion.

The Audit Committee is appointed and terminated by the Board of Commissioners and reported to the GMS. The Company's Audit Committee is formed by the Board of Commissioners and established based on a Decree of the Board of Commissioners. In general, the Audit Committee has duties to assist the Board of Commissioners in supervising the Company's internal control.

Pedoman Kerja

Komite Audit memiliki Piagam Komite Audit yang disusun berdasarkan Peraturan Bapepam-LK No.IX.1.5 terkait Pembentukan dan Pedoman Pelaksanaan Kerja Komite Audit dan telah ditetapkan oleh Dewan Komisaris. Komite Audit melaksanakan tugas dan tanggung jawab sesuai dengan Pedoman Komite Audit tersebut.

Tugas dan Tanggung Jawab

Tugas dan tanggung jawab Komite Audit diuraikan sebagai berikut.

1. Melakukan penelaahan atas ketaatan terhadap peraturan perundang-undangan yang berhubungan dengan kegiatan Perseroan.
2. Melakukan pemantauan dan evaluasi atas perencanaan dan pelaksanaan audit, serta pemantauan atas tindak lanjut hasil audit dalam rangka menilai kecukupan pengendalian internal, termasuk kecukupan proses pelaporan keuangan.
3. Dalam rangka melaksanakan tugas, Komite Audit paling kurang melakukan pemantauan dan evaluasi terhadap:
 - a. Pelaksanaan tugas Satuan Kerja Audit Internal;
 - b. Kesesuaian pelaksanaan audit oleh kantor akuntan publik dengan standar audit yang berlaku;
 - c. Kesesuaian laporan keuangan dengan standar akuntansi yang berlaku;
 - d. Pelaksanaan tindak lanjut oleh Direksi atas hasil temuan Satuan Kerja Audit Internal, akuntan publik, dan hasil pengawasan Otoritas Jasa Keuangan, guna memberikan rekomendasi kepada Dewan Komisaris.
4. Memberikan rekomendasi mengenai penunjukan akuntan publik kepada Dewan Komisaris untuk disampaikan kepada RUPS.

Komposisi dan Independensi

Komite Audit menjalankan peran secara profesional dan independen, serta tidak menerima/melakukan intervensi dari/kepada pihak lainnya. Anggota Komite Audit tidak terkait dengan Pemegang Saham, Dewan Komisaris, maupun Direksi; serta tidak mempunyai hubungan usaha, baik langsung maupun tidak langsung, yang berkaitan dengan kegiatan usaha Perseroan. Komite Audit yang berasal dari luar Perseroan tidak memiliki kepentingan/keterkaitan pribadi yang dapat menimbulkan dampak negatif dan benturan kepentingan (*conflict of interest*) dengan Perseroan.

Anggota Komite Audit Perseroan terdiri dari seorang Ketua Komite Audit yang merupakan Komisaris Independen, serta 2 orang anggota dari Pihak Independen. Anggota Komite Audit adalah seorang profesional yang memiliki latar belakang pendidikan di bidang akuntansi, keuangan, perbankan, manajemen risiko, serta memahami industri dan bisnis Perseroan dengan baik. Masa jabatan Komite

Work Charter

The Audit Committee has an Audit Committee Charter that is prepared based on Regulation of Bapepam-LK No. IX.1.5 in relation to Establishment and Guidelines of Work Implementation of Audit Committee and is established by the Board of Commissioners. The Audit Committee implements the duties and responsibilities according to the Audit Committee Charter.

Duties and Responsibilities

The duties and responsibilities of the Audit Committee are described as follows.

1. Reviewing the adherence to the applicable laws and regulations related to the Company's activities.
2. Conducting monitoring and evaluation on the planning and implementation of audits, and follow-up monitoring of the audit result in order to assess the adequacy of internal control, including the adequacy of the financial reporting process.
3. In carrying out the duties, the Audit Committee at least performs monitoring and evaluation of:
 - a. The duty implementation of the Internal Audit Unit;
 - b. The conformity of the audit conducted by the Public Accountant Firm with the applicable auditing standards;
 - c. The conformity of the financial statements with the applicable accounting standards;
 - d. The follow-up conducted by the Board of Directors on findings found by the Internal Audit Unit, Public Accountants, and FSA supervision results, in order to provide recommendations to the Board of Commissioners.
4. Giving recommendations on the appointment of public accountant to the Board of Commissioners to be submitted to the GMS.

Composition And Independence

The Audit Committee performs its roles professionally and independently, as well as does not receive/make intervention from/to other parties. Members of Audit Committee are not associated with the Shareholders, Board of Commissioners, or Board of Directors; and has no business relationship, either directly or indirectly, related to the Company's business activities. The Audit Committee that comes from external party of the Company does not have interests/personal connection that may adversely affect and may have conflict of interest with the Company.

Members of the Company's Audit Committee consist of the Chairman of Audit Committee, who is an Independent Commissioner, and 2 members from Independent Party. Members of Audit Committee are professionals who have educational background in accounting, finance, banking, risk management, and understand the Company's industry and business well. The term of office of the Audit Committee

Audit akan berakhir berdasarkan hasil evaluasi dari Dewan Komisaris.

will end based on the evaluation result from the Board of Commissioners.

Komposisi Komite Audit pada tahun 2017 diuraikan sebagai berikut.

The composition of the Audit Committee in 2017 is as follows:



Robinson Simbolon
Ketua Komite Audit
Chairman of Audit Committee

Warga Negara Indonesia, berusia 64 tahun. Sejak tahun 2014, menjabat sebagai Ketua Komite Audit. Beliau menamatkan pendidikan di Fakultas Hukum Universitas Jayabaya, Jakarta pada tahun 1982 dan Universitas Indonesia, Jakarta pada tahun 1988. Selain itu, beliau merupakan Ahli Perundang-undangan dan telah menamatkan pendidikan Staf dan Pimpinan Administrasi Tingkat Menengah (SPAMEN) angkatan VI di Bandung pada tahun 2000.

Beliau mengawali karir di Kementerian Keuangan, serta menjabat sebagai Kepala Bagian Hukum, Perusahaan Lembaga Keuangan dan Perjanjian Biro Hukum (1995 - 1998). Kemudian, beliau menduduki jabatan sebagai Kepala Biro Pemeriksaan dan Penyelidikan Badan Pengawas Pasar Modal (1998 - 1999), serta Kepala Biro Perundang-undangan dan Bantuan Hukum Badan Pengawas Pasar Modal (1997 - 2012). Beliau pernah menduduki berbagai jabatan strategis, diantaranya sebagai Anggota Dewan Pengawas Perum Jaminan Kredit Indonesia (1999 - 2009), Anggota Dewan Komisaris PT Permodalan Nasional Madani (2010 - 2013), Deputi Komisiomer Pasar Modal I Otoritas Jasa Keuangan (2012 - 2013).

Saat ini, beliau juga menjabat sebagai Komisaris Utama pada PT Bursa Efek Indonesia dan Komisaris PT Apexindo Pratama Duta Tbk sejak tahun 2014.

Indonesian citizen, 64 years old. Since 2014, he has been the Chairman of the Audit Committee. He finished his education in Faculty of Law, Jayabaya University, Jakarta, in 1982 and University of Indonesia, Jakarta, in 1988. Currently, he is an Expert in Legislations and finished his education of Staff and Chief Administrative of Intermediate Level (SPAMEN) class VI in Bandung in 2000.

He started his career in the Ministry of Finance, and held position as Head of Legal Division, Financial Institution Company and Legal Bureau Agreement (1995-1998). Then, he was the Head of Examination and Investigation Bureau of Capital Market Supervisory Agency (1998-1999) and Head of Legislations Bureau and Legal Aid of Capital Market Supervisory Agency (1997-2012). He also held many strategic positions, such as Member of Supervisory Board of Indonesia's Credit Guarantee Public Corporation (1999-2009), Member of Board of Commissioners of PT Permodalan Nasional Madani (2010-2013), Deputy Commissioner of Capital Market I of Financial Services Authority (2012-2013).

Currently, he also serves as the President Commissioner of PT Bursa Efek Indonesia and has been a Commissioner of PT Apexindo Pratama Duta Tbk since 2014.



Rusli Prakarsa
Anggota Komite Audit
Member of Audit Committee

Warga Negara Indonesia, berusia 76 tahun. Sejak tahun 2015, menjabat sebagai Anggota Komite Audit Perseroan. Meraih gelar Sarjana Ekonomi bidang akuntansi dari Universitas Sumatera Utara pada tahun 1969.

Beliau mengawali karir dengan mengajar di berbagai perguruan tinggi, kemudian bekerja di Bank Indonesia (1971 - 1974) dan PT Bank Panin Tbk (1975 - 2000) dengan jabatan terakhir sebagai Wakil Presiden Komisaris. Pada bulan Maret 2000, ditunjuk menjadi Presiden Komisaris PT Bank Internasional Indonesia Tbk (BII), kemudian menjadi Ketua Tim Pengawas ketika BII di bawah pengawasan BPPN, dan menjadi Ketua Tim Pengelola sampai dengan bulan Mei 2002.

Saat ini, beliau juga menjabat sebagai Anggota Komite Audit di beberapa perusahaan, yaitu PT Pabrik Kertas Tjiwi Kimia Tbk dan PT Indah Kiat Pulp & Paper Tbk sejak bulan April 2002.

Indonesian citizen, 76 years old. Since June 2015, he has served as a Member of the Company's Audit Committee. He obtained a Bachelor of Economics from Sumatera Utara University in 1969.

He began his career by teaching at various higher institutions, then worked at Bank Indonesia (1971-1974) and PT Bank Panin Tbk (1975-2000) with his last position as Vice President Commissioner. In March 2000, he was appointed as President Commissioner of PT Bank Internasional Indonesia Tbk (BII), and then became the Head of Supervisory Team when BII was under IBRA supervision, and became the Head of Management Team until May 2002.

He currently serves as a Member of Audit Committee in several companies, which are PT Pabrik Kertas Tjiwi Kimia Tbk and PT Indah Kiat Pulp & Paper Tbk since April 2002.



Herawan Hadidjaja
Anggota Komite Audit
Member of Audit Committee

Warga Negara Indonesia, berusia 65 tahun. Sejak tahun 2014, menjabat sebagai Anggota Komite Audit. Meraih gelar *Bachelor of Mathematics* dari University of Waterloo, Canada pada tahun 1975 dan *Bachelor of Commerce* dari University of Windsor, Canada pada tahun 1976.

Beliau pernah menduduki beberapa jabatan, diantaranya *Senior Marketing Officer* PT Orient Bina Usaha Leasing (1977), Kepala Akuntan dan Asisten Manajer Pemasaran PT Laurel Pharmaceutical Industry (1977 - 1978), Kepala Bagian Akuntansi dan Manajer Keuangan Continental Oil Company of Indonesia (CONOCO - Indonesia) (1979 - 1984), Presiden Direktur PT Sinar Mas Multiartha Tbk (1985 - 2009), Komisaris PT Certis Cisco (2000 - 2009), Presiden Komisaris PT Sinar Mas Multifinance (2001 - 2009), Presiden Komisaris PT AB Sinar Mas Multifinance (2002 - 2009), dan Direktur Utama PT OKI Pulp and Paper Mills (2012 - 2013).

Saat ini, beliau juga menjabat sebagai Anggota Komite Audit di beberapa perusahaan, yaitu PT Dian Swastika Sentosa Tbk (sejak tahun 2010), PT Smart Tbk dari (sejak tahun 2010), PT Duta Pertiwi Tbk (sejak tahun 2012), dan PT Bumi Serpong Damai Tbk (sejak tahun 2013). Selain itu, juga menjabat sebagai Komisaris di PT Oto Multiartha (sejak tahun 2012), PT Summit Oto Finance (sejak tahun 2012), dan PT OKI Pulp and Paper Mills (sejak tahun 2013).

Indonesian citizen, 65 years old. Since 2014, he has been a Member of the Audit Committee. He earned his Bachelor of Mathematics from the University of Waterloo, Canada, in 1975, and Bachelor of Commerce from the University of Windsor, Canada, in 1976.

Previously, he held several positions, including Senior Marketing Officer of PT Orient Bina Usaha Leasing (1977), Head of Accountant and Assistant Marketing Manager of PT Laurel Pharmaceutical Industry (1977-1978), Head of Accounting and Finance Manager of Indonesian Continental Oil Company (CONOCO Indonesia) (1979-1984), President Director of PT Sinar Mas Multiartha Tbk (1985-2009), Commissioner of PT Certis Cisco (2000-2009), President Commissioner of PT Sinar Mas Multifinance (2001-2009), President Commissioner of PT AB Sinar Mas Multifinance (2002-2009), and President Director of PT OKI Pulp and Paper Mills (2012-2013).

He currently serves as a Member of Audit Committee in several companies, which are PT Dian Swastika Sentosa Tbk (since 2010), PT Smart Tbk (since 2010), PT Duta Pertiwi Tbk (since 2012), and PT Bumi Serpong Damai Tbk (since 2013). Moreover, he also serves as a Commissioner of PT Oto Multiartha (since 2012), PT Summit Oto Finance (since 2012), and PT OKI Pulp and Paper Mills (since 2013).

Pelaksanaan Tugas dan Tanggung Jawab

Sepanjang tahun 2017, Komite Audit telah melaksanakan tugas dan tanggung jawabnya dengan baik. Pelaksanaan tugas tersebut meliputi:

1. Mengawasi dan mengevaluasi pelaksanaan audit laporan keuangan oleh kantor akuntan publik;
2. Memberikan rekomendasi terkait penunjukan kantor akuntan publik;
3. Melakukan penelaahan ketaatan terhadap penerapan peraturan perundang-undangan dan praktik GCG.

Rapat Komite Audit

Komite Audit melaksanakan rapat berdasarkan kebijakan Perseroan, yaitu paling kurang 1 kali dalam 3 bulan. Sepanjang tahun 2017, Komite Audit telah melaksanakan rapat sebanyak 4 kali dengan uraian sebagai berikut.

Implementation of Duties and Responsibilities

In 2017, the Audit Committee performed its duties and responsibilities well. The duty implementation includes:

1. Supervising and evaluating the financial statement audit conducted by the public accountant firm;
2. Providing recommendations related to the appointment of public accountant firm;
3. Reviewing compliance with the application of laws and regulations and GCG practices.

Meetings of Audit Committee

The Audit Committee holds meetings based on the Company policy, which is at least 1 time in 3 months. In 2017, the Audit Committee held 4 meetings as described below.

Nama Name	Jabatan Position	Jumlah Rapat Total Meetings	Kehadiran Attendance	Tingkat Kehadiran Total Attendance
Robin Simbolon	Ketua Komite Audit Chairman of Audit Committee	4	4	100.00%
Rusli Prakarsa	Anggota Komite Audit Member of Audit Committee	4	2	50.00%
Herawan Hadidjaja	Anggota Komite Audit Member of Audit Committee	4	4	100.00%

Pengambilan keputusan saat rapat menggunakan asas musyawarah mufakat. Apabila musyawarah mufakat tidak tercapai, maka keputusan akan diambil berdasarkan suara terbanyak.

Pengembangan Kompetensi

Perseroan mendorong pengembangan kompetensi dan peningkatan wawasan Komite Audit dengan mendukung anggota Komite Audit untuk berpartisipasi dalam berbagai pelatihan, serta seminar yang diadakan oleh internal maupun eksternal. Pengembangan kompetensi tersebut dilaksanakan sesuai dengan kebutuhan Komite Audit.

Decision making in meeting is using deliberation for consensus. If deliberation for consensus is not achieved, then decision is made based on voting.

Competence Development

The Company encourages competence development and enhancement of Audit Committee insights by supporting the Audit Committee members to participate in various trainings and internal and external seminars. These competence development is carried out in accordance with the needs of the Audit Committee.

Fungsi Nominasi dan Remunerasi

Nomination and Remuneration Function

Perseroan menunjuk Dewan Komisaris untuk melaksanakan fungsi nominasi dan remunerasi sesuai dengan Peraturan Otoritas Jasa Keuangan tentang Komite Nominasi dan Remunerasi Emiten atau Perusahaan Publik.

Tugas Dewan Komisaris terkait pelaksanaan fungsi nominasi dan remunerasi sebagai berikut.

1. Terkait Fungsi Nominasi
 - a. Menetapkan komposisi jabatan anggota Direksi dan/atau anggota Dewan Komisaris, kebijakan dan kriteria yang dibutuhkan dalam proses nominasi, dan kebijakan evaluasi kinerja bagi anggota Direksi dan/atau anggota Dewan Komisaris;
 - b. Melakukan penilaian kinerja anggota Direksi dan/atau anggota Dewan Komisaris berdasarkan tolok ukur yang telah disusun sebagai bahan evaluasi;
 - c. Menyusun program pengembangan kemampuan anggota Direksi dan/atau anggota Dewan Komisaris; dan
 - d. Menetapkan usulan calon yang memenuhi syarat sebagai anggota Direksi dan/atau anggota Dewan Komisaris untuk disampaikan kepada RUPS.

The Company appoints the Board of Commissioners to perform the nomination and remuneration function in accordance with the Financial Services Authority Regulation on Nomination and Remuneration Committee of Issuers or Public Companies.

Duties of the Board of Commissioners related to the implementation of nomination and remuneration function are as follows.

1. Related to Nomination Function
 - a. Determining the composition of Board of Directors and/or Board of Commissioners, policy and criteria required in the nomination process, and performance evaluation policy for Board of Directors and/or Board of Commissioners;
 - b. Assessing the performance of the Board of Directors and/or Board of Commissioners based on benchmarks developed as the evaluation material;
 - c. Preparing competence development program for Board of Directors and/or Board of Commissioners; and
 - d. Determining the proposed candidate who meet the requirements as Board of Directors and/or Board of Commissioners to be submitted to GMS.

2. Terkait Fungsi Remunerasi:
 - a. Menetapkan struktur remunerasi, kebijakan atas remunerasi; dan besaran atas remunerasi;
 - b. Melakukan penilaian kinerja dengan kesesuaian remunerasi yang diterima masing-masing anggota Direksi dan/atau anggota Dewan Komisaris.

Sepanjang tahun 2017, Dewan Komisaris telah melakukan tugas dan tanggung jawab tersebut. Terkait dengan penentuan remunerasi bagi anggota Dewan Komisaris dan Direksi telah dilakukan di dalam rapat internal Dewan Komisaris. Penetapan remunerasi yang layak merupakan salah satu alternatif untuk memotivasi dan mempertahankan pencapaian kinerja terbaik oleh kandidat terbaik milik Perseroan.

2. Related to Remuneration Function:
 - a. Determining remuneration structure, remuneration policy; and remuneration amount;
 - b. Assessing performance in accordance with the remuneration received by each member of Board of Directors and/or Board of Commissioners.

In 2017, the Board of Commissioners performed these duties and responsibilities. The determination of remuneration for Board of Commissioners and Board of Directors has been conducted in the internal meetings of Board of Commissioners. Determining decent remuneration is one of the alternatives to motivate and maintain the achievement of the best performance by the best candidates of the Company.

Sekretaris Perusahaan

Corporate Secretary

Sekretaris Perusahaan adalah organ pendukung Direksi yang memiliki peranan penting untuk memastikan aspek keterbukaan dari Perseroan. Sekretaris Perusahaan menjalankan tugas sesuai dengan Peraturan Otoritas Jasa Keuangan tentang Sekretaris Perusahaan Emiten atau Perusahaan Publik. Sekretaris Perusahaan bertanggung jawab secara langsung kepada Direktur Utama.

Corporate Secretary is a supporting organ of the Board of Directors that has an important role to ensure the Company's transparency aspect. Corporate Secretary conducts its role in accordance with Financial Services Authority Regulation on Corporate Secretary for Issuers or Public Companies. Corporate Secretary is directly responsible to the President Director.

Tugas dan Tanggung Jawab

Tugas dan tanggung jawab Sekretaris Perusahaan, yaitu:

1. Mengikuti perkembangan pasar modal, khususnya peraturan perundang-undangan yang berlaku di pasar modal;
2. Memberikan masukan kepada Direksi dan Dewan Komisaris untuk mematuhi ketentuan peraturan perundang-undangan;
3. Membantu Direksi dan Dewan Komisaris dalam melaksanakan tata kelola perusahaan terkait:
 - a. Keterbukaan informasi kepada masyarakat;
 - b. Penyampaian laporan kepada Otoritas Jasa Keuangan secara tepat waktu;
 - c. Penyelenggaraan dan dokumentasi rapat Direksi dan Dewan Komisaris, serta RUPS;
 - d. Pelaksanaan proram orientasi perusahaan bagi Direksi dan Dewan Komisaris;
4. Sebagai penghubung antara Perseroan dengan seluruh pemangku kepentingan.

Profil Sekretaris Perusahaan

Pada tahun 2017, jabatan Sekretaris Perusahaan dipegang oleh Kurniawan Udjaja berdasarkan Surat Direksi tanggal 29 Desember 2001 yang juga merupakan Direktur Perseroan.

Duties and Responsibilities

Duties and Responsibilities of the Corporate Secretary are:

1. To monitor capital market development, in particular on the applicable legislation in capital market;
2. To provide input to the Board of Directors and Board of Commissioners to comply with the laws and regulations;
3. To assist the Board of Directors and Board of Commissioners in carrying out relevant corporate governance:
 - a. To disclose information to the public;
 - b. To submit reports to Financial Services Authority in a timely manner;
 - c. To organize and prepare documentation of the Board of Directors' and Board of Commissioners' meeting, as well as the GMS;
 - d. To implement the Company's orientation program for Board of Directors and Board of Commissioners;
4. To act as a liaison between the Company and all Stakeholders.

Profile of Corporate Secretary

In 2017, the position of Corporate Secretary was held by Kurniawan Udjaja based on the Decree of Board of Directors dated 29 December 2001 who is also the Company's

Masa jabatan Sekretaris Perusahaan akan berakhir berdasarkan hasil evaluasi Direksi. Adapun profil Sekretaris Perusahaan dapat dilihat pada bagian Profil Direksi di Laporan Tahunan ini.

Pelaksanaan Tugas dan Tanggung Jawab

Sepanjang tahun 2017, Sekretaris Perusahaan telah melaksanakan tugas dan tanggung jawabnya dengan baik. Pelaksanaan tugas tersebut meliputi:

1. Mempersiapkan dan menyelenggarakan RUPS;
2. Melakukan komunikasi dan menjalin hubungan baik dengan para Pemegang Saham, regulator, mitra usaha, dan pemangku kepentingan lainnya;
3. Memantau tingkat kepatuhan terhadap peraturan perundang-undangan dan peraturan pasar modal yang berlaku.

Director. The term of office of the Corporate Secretary will end based on the evaluation result of the Board of Directors. Profile of Corporate Secretary can be seen in the Company Profile section in this Annual Report.

Implementation of Duties and Responsibilities

In 2017, the Corporate Secretary performed duties and responsibilities well. The duty implementation includes:

1. Preparing and organizing GMS;
2. Communicating and maintaining good relationships with Shareholders, regulators, business partners, and other stakeholders;
3. Monitoring the compliance level with applicable capital market laws and regulations.

Audit Internal

Internal Audit

Audit Internal adalah organ pendukung Direksi yang bekerja secara independen untuk membantu Perseroan dalam memastikan pelaksanaan pengendalian internal dan pelaksanaan GCG secara baik dan benar. Struktur Audit Internal berada langsung di bawah Direktur Utama. Kepala Internal Audit dapat diangkat dan diberhentikan oleh Direktur Utama dengan persetujuan Dewan Komisaris.

Audit Internal juga terlibat dalam pemberian masukan atas penerapan strategi Perseroan. Peran lain Audit Internal adalah melakukan pengkajian seluruh aspek yang memiliki potensi menimbulkan permasalahan di bidang pengelolaan, kebijakan dan prosedur internal Perseroan. Laporan mengenai masalah tersebut disampaikan kepada Direksi, Dewan Komisaris, dan Komite Audit.

Pedoman Kerja

Audit Internal memiliki Piagam Audit Internal sebagai rujukan pelaksanaan tugas dan tanggung jawabnya. Piagam Audit Internal tersebut dibuat berdasarkan Standar Pelaksanaan Fungsi Audit Internal sebagaimana tertuang dalam keputusan Otoritas Jasa Keuangan tentang Pembentukan dan Pedoman Penyusunan Piagam Unit Audit Internal.

Internal Audit is a supporting organ of the Board of Directors that works independently to assist the Company in ensuring good and proper implementation of internal control and GCG. The Internal Audit structure is directly under the President Director. The Chairman of Internal Audit Department is appointed and dismissed by the President Director upon the approval of the Board of Commissioners.

The Internal Audit also involves in giving input on the Company's strategy implementation. Other Internal Audit role is to conduct assessment on all aspects that can potentially create problems within the Company's management, policies, and internal procedures. Report on such matter is submitted to the Board of Directors, Board of Commissioners, and Audit Committee.

Work Guidelines

The Internal Audit has an Internal Audit Charter as the guideline to implement the duties and responsibilities. The Internal Audit Charter is prepared based on the Internal Audit Function Implementation Standards as stipulated in the Decree of Financial Services Authority on the Establishment and Guidelines for Formulating Internal Audit Charter.

Tugas dan Tanggung Jawab

Tugas dan tanggung jawab Audit Internal meliputi:

1. Menyusun dan melaksanakan rencana audit internal tahunan;
2. Menguji dan mengevaluasi pelaksanaan pengendalian internal dan sistem manajemen risiko sesuai dengan kebijakan Perseroan;
3. Melakukan pemeriksaan dan penilaian atas efisiensi dan efektivitas di bidang keuangan, akuntansi, operasional, sumber daya manusia, pemasaran, teknologi informasi dan kegiatan lainnya;
4. Memberikan saran perbaikan dan informasi yang obyektif tentang kegiatan yang diperiksa pada semua tingkat manajemen;
5. Membuat laporan hasil audit dan menyampaikan laporan tersebut kepada Direktur Utama dan Dewan Komisaris;
6. Memantau, menganalisis dan melaporkan pelaksanaan tindak lanjut perbaikan yang telah disarankan;
7. Bekerja sama dengan Komite Audit;
8. Menyusun program untuk mengevaluasi mutu kegiatan audit internal yang dilakukannya;
9. Melakukan pemeriksaan khusus apabila diperlukan.

Profil Audit Internal

Pada tahun 2017, Ketua Audit Internal dijabat oleh Felix berdasarkan Surat Keputusan Direksi No. 012/SMMA/Dir/II/2015 tanggal 2 Februari 2015 dengan masa jabatan yang akan berakhir berdasarkan hasil evaluasi Direksi. Anggota Audit Internal berjumlah 2 orang yang terdiri dari 1 orang jabatan struktural dan 1 orang jabatan fungsional.



Felix

Ketua Audit Internal
Chairman of Internal Audit

Warga Indonesia, berusia 33 tahun. Lahir pada tanggal 24 Agustus 1983. Lulusan Universitas Tarumanegara pada tahun 2007. Mengawali karir di KAP Mulyamin Sensi Suryanto dan Lianny (2007 – 2013) dan bergabung dengan Perseroan sejak tahun 2013.

Indonesian citizen, 33 years old. Born on 24 August 1983. Graduated from Tarumanegara University in 2007. Started his career at Public Accountant Firm Mulyamin Sensi Suryanto dan Lianny (2007-2013) and joined the Company in 2013.

Duties and Responsibilities

The duties and responsibilities of the Internal Audit include:

1. Preparing and carrying out the annual internal audit plan;
2. Examining and evaluating the implementation of internal control and risk management system in accordance with the Company policies;
3. Examining and assessing the efficiency and effectiveness in sectors of finance, accounting, operations, human resources, marketing, information technology, and other activities;
4. Providing recommendation for improvement and objective information on activities examined at all management levels;
5. Preparing the audit result report and submitting the report to the President Director and the Board of Commissioners;
6. Monitoring, analyzing, and reporting the follow-up actions of the suggested corrective actions;
7. Cooperating with the Audit Committee;
8. Preparing a program to evaluate the quality of the internal audit activities done;
9. Performing special inspection if necessary.

Internal Audit Profile

In 2017, the Chairman of Internal Audit was held by Felix based on the Decree of Board of Directors No. 012/SMMA/Dir/II/2015 dated 2 February 2015 with the term of office which will end based on the evaluation result of the Board of Directors. The Internal Audit has 2 members consisting of 1 person of structural position and 1 person of functional position.

Pelaksanaan Tugas dan Tanggung Jawab

Sepanjang tahun 2017, Audit Internal melaksanakan tugas dan tanggung jawabnya dengan baik. Pelaksanaan tugas tersebut meliputi:

1. Menyusun dan melaksanakan rencana audit internal;
2. Menguji dan mengevaluasi pelaksanaan sistem pengendalian internal, sistem manajemen risiko, dan kepatuhan terhadap perundang-undangan;
3. Menguji serta mengevaluasi efektivitas dan efisiensi di bidang keuangan, akuntansi, operasional, sumber daya manusia, pemasaran, teknologi informasi, dan kegiatan Perseroan lainnya;

Laporan pelaksanaan tugas dan tanggung jawab tersebut telah disampaikan kepada Direksi, Dewan Komisaris, dan Komite Audit.

Program Pengembangan Kompetensi

Audit Internal mengikuti program pengembangan kompetensi berupa pendidikan atau pelatihan yang diselenggarakan oleh internal Perseroan dan pihak eksternal. Pengembangan kompetensi dilaksanakan secara sistematis dan berjenjang.

Implementation of Duties And Responsibilities

In 2017, the Internal Audit performed its duties and responsibilities well. The duty implementation includes:

1. Preparing and carrying out the internal audit plan;
2. Testing and evaluating the implementation of internal control system, risk management system, and compliance with legislations;
3. Examining and evaluating the efficiency and effectiveness in sectors of finance, accounting, operations, human resources, marketing, information technology, and other Company's activities;

Report of the implementation of duties and responsibilities has been submitted to the Board of Directors, Board of Commissioners, and Audit Committee.

Competence Development Program

Internal Audit follows competence development program in the forms of education or training organized by the Company's internal or external party. Competence development is implemented systematically and gradually.

Sistem Pengendalian Internal

Internal Control System

Sistem pengendalian internal di Perseroan merupakan komponen penting dalam menjaga kegiatan operasional yang sehat dan aman. Sistem pengendalian internal yang efektif dapat membantu Perseroan menjaga aset yang dimiliki, menjamin tersedianya pelaporan keuangan yang akurat, meningkatkan kepatuhan Perseroan terhadap peraturan yang berlaku, serta mengurangi risiko terjadinya kerugian, penyimpangan dan pelanggaran aspek kehati-hatian.

Lingkungan Pengendalian

Lingkungan kegiatan usaha Perseroan yang sehat dapat mendukung terwujudnya sistem pengendalian internal yang efektif dan efisien. Pengendalian internal Perseroan tersebut meliputi:

1. Integritas dan nilai-nilai etika yang tertanam dalam budaya Perseroan;
2. Komitmen terhadap kompetensi;
3. Peran dan pengaruh Dewan Komisaris serta Komite Audit;
4. Filosofi manajemen dan kultur operasi Perseroan;

The Company's internal control system is an important component in maintaining a sound and safe operational activity. Effective internal control system can help the Company maintain its owned assets, guarantee the availability of accurate financial reporting, increase the Company's compliance with the applicable regulations, and reduce risk of loss, deviation, or breach of the prudential aspect.

Controlled Environment

A sound business environment can support the establishment of an effective and efficient internal control system of the Company. The Company's internal control includes:

1. Integrity and ethical values, which are embedded in the Company's culture;
2. Commitment to competence;
3. The role and influence of the Board of Commissioners and the Audit Committee;
4. Management philosophy and the Company's operational culture;

5. Struktur Perseroan yang mampu memberikan kejelasan wewenang dan tanggung jawab dengan baik;
6. Budaya dan aturan yang sehat dalam mekanisme penetapan otoritas serta tanggung jawab;
7. Kebijakan dan praktik yang sehat di bidang sumber daya manusia; serta
8. Pengaruh faktor-faktor eksternal Perseroan.

Implementasi Sistem Pengendalian Internal

Sistem pengendalian internal dikelola oleh Dewan Komisaris, Direksi, Komite Audit, dan Audit Internal. Dewan Komisaris dibantu oleh Komite Audit melaksanakan sistem pengendalian internal melalui pengawasan dan pemberian nasihat terkait proses kecukupan dan kewajaran dalam penyusunan laporan keuangan, pengelolaan risiko dengan memperhatikan prinsip kehati-hatian. Kemudian Direksi dibantu oleh Internal Audit melaksanakan sistem pengendalian internal melalui penerapan kebijakan dan prosedur Perseroan secara konsisten dan memenuhi kepatuhan terhadap regulasi yang berlaku, antara lain terkait dengan kegiatan usaha Perseroan, manajemen risiko, rencana strategis, pembagian tugas, pendelegasian wewenang, serta kebijakan akuntansi yang memadai.

Tinjauan atas Efektivitas Sistem Pengendalian Internal

Untuk meningkatkan efektivitas penerapan sistem pengendalian internal, Perseroan senantiasa memantau pelaksanaan tindak lanjut arahan yang dihasilkan dan secara berkala mengevaluasi penerapan sistem pengendalian internal. Audit Internal merupakan pihak yang mengevaluasi penerapan sistem pengendalian internal di Perseroan. Terhadap hasil tindak lanjut dan evaluasi tersebut, dilakukan remediasi atas hasil "gap analysis" yang ada, antara peraturan dan kebijakan dengan proses operasional, untuk memperbaiki dan mengembangkan sistem pengendalian internal Perseroan.

Implementation of Internal Control System

The internal control system is managed by the Board of Commissioners, Board of Directors, Audit Committee, and Internal Audit. The Board of Commissioners is assisted by Audit Committee in performing internal control system through supervisory and advisory related to the process of adequacy and fairness in preparing the financial statements, managing risks by considering the prudential principles. Then, the Board of Directors is assisted by Internal Audit to perform internal control system through implementing the Company's policies and procedures consistently and complying with the applicable regulations, among others, related to the Company's business activities, risk management, strategic plan, division of duties, delegation of authority, and adequate accounting policies.

Overview of the Internal Control System Effectiveness

To improve the effectiveness of the implementation of internal control system, the Company constantly monitors the implementation of follow-up directives generated and periodically evaluates the implementation of internal control systems. Internal Audit is a party that evaluates the implementation of internal control system in the Company. With regard to the results of the follow-up and evaluation, remediation of existing gap analysis results is performed, between regulations and policies and operational processes, to improve and develop the Company's internal control system.

Sistem Manajemen Risiko

Risk Management System

Penerapan sistem manajemen risiko pada Perseroan bertujuan untuk mengantisipasi hambatan yang mungkin timbul dalam pencapaian tujuan. Risiko-risiko pada Perseroan dan Entitas Anak, baik dalam operasional sehari-hari maupun dalam pengembangan bisnis, dipengaruhi oleh berbagai faktor internal maupun eksternal. Oleh karena itu, Perseroan menerapkan manajemen risiko melalui identifikasi, pengukuran, pemantauan, pengendalian,

The implementation of risk management system in the Company aims to anticipate any constraints that may arise in achieving the objectives. Risks in the Company and its Subsidiaries, both in daily operations and in business development, are influenced by various internal and external factors. Therefore, the Company implements risk management through identification, measurement, monitoring, control, and management of risk by each risk

dan pengelolaan risiko oleh masing-masing pemilik risiko guna meminimalkan potensi kerugian, mengoptimalkan profitabilitas, meningkatkan kepercayaan pemangku kepentingan, dan membangun praktik tata kelola perusahaan yang baik

Direktur yang bertanggung jawab atas implementasi manajemen risiko di Perseroan bertugas menentukan prinsip dasar kebijakan manajemen risiko kelompok usaha secara keseluruhan, serta kebijakan pada area tertentu.

Profil Risiko

Risiko yang dihadapi Perseroan diungkapkan sebagai berikut.

1. Risiko Pasar

Risiko pasar merupakan nilai wajar atau arus kas kontraktual masa datang dari suatu instrumen keuangan yang dimiliki oleh Perseroan yang terpengaruh oleh perubahan variabel pasar, seperti suku bunga dan nilai tukar, termasuk turunan dari kedua risiko tersebut (risiko instrumen derivatif).

a. Risiko Suku Bunga

Risiko suku bunga Perseroan timbul dari kredit, simpanan dan simpanan dari bank lain, serta pinjaman yang diterima. Kredit, simpanan dan simpanan dari bank lain, serta pinjaman yang diterima dengan suku bunga mengambang mengakibatkan timbulnya risiko suku bunga terhadap arus kas Perseroan. Aset keuangan dan liabilitas keuangan dengan suku bunga tetap mengakibatkan timbulnya risiko nilai wajar suku bunga terhadap Perseroan.

Perseroan menganalisa eksposur suku bunga secara dinamis. Berbagai skenario disimulasikan dengan mempertimbangkan pembiayaan kembali, pembaruan posisi yang ada, serta alternatif pembiayaan. Untuk setiap simulasi, pergerakan suku bunga yang sama digunakan untuk seluruh mata uang. Berdasarkan skenario ini, Perseroan menghitung dampak laba atau rugi dari pergerakan suku bunga. Skenario-skenario tersebut dilakukan hanya untuk liabilitas yang mewakili posisi utama yang dikenakan bunga.

b. Risiko Mata Uang Asing

Perseroan terpengaruh risiko nilai tukar mata uang asing yang timbul dari berbagai eksposur mata uang, terutama terhadap Dolar Amerika Serikat. Risiko nilai tukar mata uang asing timbul dari transaksi komersial di masa depan, serta aset dan liabilitas yang diakui. Manajemen telah menetapkan kebijakan yang mengharuskan Perseroan mengelola risiko nilai tukar mata uang asing terhadap mata uang fungsionalnya. Risiko nilai tukar mata uang asing timbul ketika transaksi komersial masa depan

owner to minimize potential losses, optimize profitability, increase stakeholder trust, and establish good corporate governance practices.

The Director in charge of the implementation of risk management in the Company has the duty to determine the basic principles of business group's risk management policy as a whole, as well as policies in certain areas.

Risk Profile

The risks faced by the Company are disclosed as follows.

1. Market Risk

Market risk is the fair value or future contractual cash flow of a financial instrument owned by the Company that will be affected by changes in market variables such as interest rates, exchange rates, including the derivative from both risks (risk of derivative instruments).

a. Interest Rate Risk

The Company's interest rate risk arises from loans, deposits, deposits from other banks, and received loans. Loans, deposits, deposits from other banks, and received loans with floating interest rates may cause the occurrence of interest rate risks of cash flow against the Company. Financial assets and financial liabilities with fixed interest rates result in the occurrence of a fair value interest rate risk against the Company.

The Company analyzes interest rate exposure dynamically. Various scenarios are simulated by considering refinancing, renewal of existing positions, as well as alternative financing. For each simulation, the same interest rate movements are used for all currencies. Based on these scenarios, the Company calculates the impact of profit or loss from the interest rate movements. Such scenarios are done only for liabilities that represent the major interest bearing positions.

b. Foreign Currency Risk

The Company is affected by the risk of foreign exchange rates arising from various currency exposures, primarily against the U.S. Dollar. The risk of foreign exchange rates arises from future commercial transactions as well as the recognized assets and liabilities. The management has established a policy that requires the Company to manage the risk of foreign exchange rates against the functional currency. The risk of foreign exchange rates arises when future commercial transactions or

atau aset dan liabilitas yang diakui didenominasikan dalam mata uang yang bukan mata uang fungsional. Risiko diukur dengan menggunakan proyeksi arus kas.

c. Risiko Harga

Perseroan terpengaruh risiko harga efek ekuitas dan efek utang karena Perseroan memiliki investasi yang diklasifikasikan sebagai tersedia untuk dijual atau diukur pada nilai wajar melalui laporan laba rugi dalam laporan posisi keuangan konsolidasian. Untuk mengelola risiko harga yang timbul dari investasi efek ekuitas, Perseroan melakukan diversifikasi portofolio. Diversifikasi portofolio dilakukan sesuai dengan batasan yang ditentukan oleh Perseroan. Sedangkan, untuk mengelola risiko harga yang timbul dari investasi pada surat berharga utang, Perseroan melakukan analisa terkait besaran bunga kupon yang ditawarkan dengan tingkat imbal hasil yang diharapkan oleh pasar.

2. Risiko Kredit

Risiko kredit adalah risiko bahwa Perseroan akan mengalami kerugian yang timbul dari pelanggan atau pihak lawan akibat gagal memenuhi liabilitas kontraktualnya. Perseroan mengendalikan risiko kredit dengan cara melakukan hubungan usaha dengan pihak lain yang memiliki kredibilitas, menganalisa risiko kredit pelanggan baru sebelum persyaratan pembayaran dan distribusi ditawarkan, menetapkan kebijakan verifikasi dan otorisasi kredit, serta memantau kolektibilitas pinjaman yang diberikan dan piutang secara berkala untuk mengurangi jumlah piutang tak tertagih.

3. Risiko Likuiditas

Risiko likuiditas adalah risiko kerugian yang timbul karena Perseroan tidak memiliki likuiditas yang cukup untuk memenuhi liabilitasnya. Dalam pengelolaan risiko likuiditas, manajemen memantau dan menjaga jumlah kas dan setara kas yang dianggap memadai untuk membiayai operasional Perseroan dan untuk mengatasi dampak fluktuasi arus kas. Manajemen juga melakukan evaluasi berkala atas proyeksi arus kas dan arus kas aktual, termasuk jadwal jatuh tempo utang, serta terus menerus melakukan penelaahan pasar keuangan untuk mendapatkan sumber pendanaan yang optimal.

4. Risiko Strategis

Risiko strategis adalah risiko yang antara lain disebabkan oleh adanya penetapan dan pelaksanaan strategi Perseroan yang tidak tepat, pengambilan keputusan bisnis yang tidak tepat atau kurang responsifnya Perseroan terhadap perubahan eksternal. Perseroan telah menyusun strategi dan rencana bisnis yang sebelumnya telah didiskusikan dengan Dewan Komisaris, Direksi, serta seluruh manajemen Perusahaan. Perseroan juga melakukan kajian dan evaluasi stratejik bisnis, serta realisasi yang telah dicapai oleh Perseroan sesuai dengan yang terangkum dalam rencana bisnis.

the recognized assets and liabilities are denominated in currencies other than the functional currency. Risk is measured by using cash flow projections.

c. Price Risk

The Company is affected by risks of equity securities price and debt securities because the Company has investments classified as available-for-sale or measured at fair value through the income statement in the consolidated statement of financial position. To manage the price risk arising from investments in equity securities, the Company decides to diversify its portfolio. Diversification of portfolio is done in accordance with the limits established by the Company. Whereas, to manage the price risk arising from investment on debt securities, the Company performs analysis related to the amount of interest coupon offered with the result expected by the market.

2. Credit Risk

Credit risk is a risk that the Company will suffer from losses arising from customers or counter parties failing to meet their contractual liabilities. The Company controls the credit risk by creating business relationships with other credible parties, analyzing new customer's credit risk before offering payment requirements and distribution, setting up verification and credit authorization policy, as well as periodically monitoring the collectability of receivables given and payables to reduce total bad debts.

3. Liquidity Risk

Liquidity risk is a risk arising because the Company does not have adequate cash flow to meet its liabilities. In liquidity risk management, the Management monitors and maintains total cash and cash equivalents that are considered adequate to fund the Company's operation and to mitigate impacts of cash flow fluctuation. The Management also periodically evaluates cash flow projection and actual cash flow, including debt maturity schedule, and consistently reviews the financial market to obtain optimum funding sources.

4. Strategic Risk

Strategic risk is the risks that, among other things, are caused by incorrect establishment and implementation of Company's strategy, improper business decision-making, or Company's lack of responsiveness towards external changes. The Company has developed a strategy and business plan which was previously discussed with the Board of Commissioners, Directors, as well as the entire Management of the Company. The Company also conducts business analysis and strategic evaluations, as well as realizations that have been achieved by the Company in accordance with the summary in business plan.

5. Risiko Operasional

Risiko operasional adalah risiko yang timbul dari ketidakcukupan dana atau tidak berfungsinya proses internal, kesalahan manusia, kegagalan sistem atau adanya problem eksternal yang berdampak kepada kegiatan operasional Perseroan. Model tata kelola risiko operasional untuk Perseroan memberikan tata kelola yang formal, transparan dan konsisten yang secara jelas menegaskan tugas dan tanggung jawab, serta alur pelaporan untuk mengelola risiko operasional dalam Perseroan secara efektif. Model tata kelola bertujuan untuk menempatkan akuntabilitas terhadap risiko operasional yang mungkin timbul, serta pada saat yang bersama memfasilitasi pemisahan tugas secara independen antara pemilik risiko, pengendali risiko, dan Audit Internal.

6. Risiko Hukum

Risiko hukum adalah risiko yang timbul dari kelemahan aspek hukum, antara lain akibat dari tindakan hukum, tidak adanya peraturan yang mendukung atau kelemahan dari ketentuan-ketentuan yang mengikat secara hukum, seperti kegagalan untuk mematuhi persyaratan hukum suatu perjanjian dan celah-celah dalam pengikatan jaminan. Pelaksanaan identifikasi, pengukuran, dan pemantauan terhadap potensi risiko hukum dilaksanakan terhadap seluruh aktivitas Perseroan, terutama kegiatan operasional yang melibatkan pihak ketiga yang memiliki potensi benturan kepentingan atau gugatan hukum. Perseroan melakukan manajemen risiko hukum dengan melakukan penanganan proses hukum secara profesional dan jika diperlukan, membuat pencadangan potensi biaya kerugian.

5. Operational Risk

Operational Risk is risk arising from inadequacy of fund or malfunction of internal process, human error, system failure, or external incidents affecting the Company's operational activities. Operational risk governance model for the Company provides formal governance, in a transparent and consistent manner, which clearly defines the duties and responsibilities and reporting lines to manage Company's operational risks in an effective manner. The Governance model aims to put accountability on operational risks that may happen, and at the same time, to facilitate the separation of tasks independently between the risk owners, risk control, and internal audit.

6. Legal Risk

Legal risk is the risk arising from drawbacks of legal aspects, partly as a result of legal action, lack of rules that support, or weakness of legally binding provisions, such as failure to comply with legal requirements of an agreement, and gaps in binding assurances. Implementation of identification, measurement, and monitoring of potential legal risks is undertaken on all Company's activities, especially its operational activities involving third parties that have a potential conflict of interest or lawsuit. The Company conducts legal risk management by handling the legal process in a professional manner and if necessary, creates reserves of potential loss costs.

Tinjauan atas Efektifitas Sistem Manajemen Risiko

Evaluasi efektivitas penerapan manajemen risiko di Perseroan menggunakan pengukuran tingkat maturitas manajemen risiko, serta peningkatan kompetensi pemilik dan pengelola risiko. Evaluasi dilakukan secara berkala. Evaluasi dilakukan untuk meningkatkan implementasi budaya risiko di Perseroan.

Overview of the Risk Management System Effectiveness

Evaluation of the effectiveness of risk management implementation in the Company uses measurement of risk management maturity level, as well as increased competence of risk owners and risk managers. Evaluation is done periodically. Evaluation is conducted to improve the implementation of risk culture in the Company.

Tata Kelola Teknologi Informasi

Information Technology Governance

Sebagai perusahaan jasa keuangan yang memiliki berbagai Entitas Anak yang tersebar di Jakarta, tersedianya teknologi informasi yang handal menjadi suatu kebutuhan bagi kelangsungan usaha Perseroan. Selain digunakan dalam pengolahan informasi dan data yang terintegrasi di lingkungan operasional kantor, sistem teknologi informasi juga diperlukan untuk mengelola eksposur risiko yang dimiliki Perseroan. Tata kelola teknologi informasi Perseroan dikelola secara mandiri dan dapat melibatkan konsultan eksternal.

As a financial services company that has various Subsidiaries spread across Jakarta, the availability of reliable information technology becomes a necessity for the Company's business continuity. In addition to being used in the processing of integrated information and data in the office's operating environment, information technology system is also required to manage the Company's risk exposure. The Company's information technology governance is managed independently and may involve external consultants.

Kode Etik

Code of Conduct

Perseroan memiliki Kode Etik dan Pedoman Tingkah Laku yang berisi pedoman perilaku bagi Dewan Komisaris, Direksi, dan seluruh karyawan. Kode Etik dan Pedoman Tingkah Laku ini menjadi dasar sikap dan tindakan etis yang berlaku untuk seluruh karyawan dengan memperhatikan nilai-nilai Perseroan.

Kode Etik dan Pedoman Tingkah Laku merupakan tanggung jawab seluruh jajaran Perseroan dan menjadi bagian dari budaya Perseroan sebagai pedoman berperilaku yang profesional, bertanggung jawab, wajar, patut, dan dipercaya dalam melakukan hubungan bisnis dengan para pelanggan, rekanan, maupun dengan rekan sekerja. Apabila terjadi pelanggaran Kode Etik dan Pedoman Tingkah Laku, Perseroan akan memberikan sanksi atau hukuman sesuai dengan peraturan yang berlaku.

Kode Etik dan Pedoman Tingkah Laku terdiri dari 6 bagian utama pedoman tingkah laku profesional, yaitu

1. Tanggung jawab kepada SMMA;
2. Tanggung jawab tempat kerja;
3. Mewakili SMMA dan pihak luar lainnya;
4. Kerahasiaan;
5. Kegiatan Investasi; dan
6. Kepatuhan pada peraturan.

Sosialisasi Kode Etik

Perseroan memuat Kode Etik dan Pedoman Tingkah Laku melalui media internal Perseroan yang dapat diakses oleh semua karyawan dengan mudah setiap saat. Selain itu, Perseroan melakukan sosialisasi melalui program orientasi penerimaan karyawan baru, *website* internal, majalah perusahaan, serta melalui kegiatan dan media lainnya. Kode Etik yang dibentuk diharapkan dapat melindungi Perseroan, manajemen, karyawan, pelanggan, mitra usaha dan pemangku kepentingan lainnya.

Penerapan dan Penegakan Kode Etik

Penegakan Kode Etik dan Pedoman Tingkah Laku yang dimiliki Perseroan ditandai dengan penandatanganan pernyataan kepeahaman terhadap Kode Etik dan Pedoman Tingkah Laku Perseroan. Penandatanganan surat pernyataan kesanggupan atau komitmen pribadi untuk menaati dan melaksanakan Kode Etik dan Pedoman Tingkah Laku secara konsisten dan penuh tanggung jawab wajib dilakukan oleh seluruh insan Perseroan, yaitu Dewan Komisaris, Direksi dan seluruh karyawan.

The Company has a Code of Ethics and Code of Conduct that contains a code of conduct for the Board of Commissioners, Board of Directors, and all employees. This Code of Ethics and Code of Conduct become the basis of ethical attitudes and actions applicable to all employees with due regard to the Company values.

The Code of Ethics and Code of Conduct are the responsibility of the entire ranks of the Company and become part of the Company's culture as a professional, responsible, reasonable, proper, and trustworthy conduct of conducting business relationships with customers, partners, and co-workers. In the event of a violation of the Code of Ethics and Code of Conduct, the Company will impose sanctions or penalties in accordance with the applicable regulations.

The Code of Ethics and Code of Conduct consist of 6 main parts of professional conduct guidelines, which are:

1. Responsibility to SMMA;
2. Responsibility to work place;
3. Representing SMMA and other outside parties;
4. Confidentiality;
5. Investment activities; and
6. Regulatory compliance.

Dissemination of Code of Ethics

The Company includes the Code of Ethics and Code of Conduct through its internal media which is easily accessible by all employees at all times. In addition, the Company conducts dissemination through new employee recruitment orientation program, internal website, corporate magazine, and through other activities and media. The established Code of Ethics is expected to protect the Company, management, employees, customers, business partners, and other stakeholders.

Implementation and Enforcement of Code of Ethics

Enforcement of Code of Ethics and Code of Conduct owned by the Company is marked by signing of a statement of understanding on the Code of Ethics and Code of Conduct of the Company. The signing of a statement of personal ability or commitment to observe and implement the Code of Ethics and Code of Conduct consistently and responsibly must be done by all members of the Company, including the Board of Commissioners, Board of Directors, and all employees.

Seluruh karyawan Perseroan memiliki tanggung jawab terhadap keberhasilan penerapan Kode Etik dan Pedoman Tingkah Laku dalam aktivitas sehari-hari. Salah satu bentuk tanggung jawab tersebut adalah kesediaan insan Perseroan untuk melaporkan setiap tindakan rekan kerja atau pegawai lain yang diyakini melakukan suatu pelanggaran Kode Etik dan Pedoman Tingkah Laku dan menyampaikan setiap fakta penyimpangan yang diketahuinya melalui Direksi/Dewan Komisaris/pemimpin unit kerja yang membidangi masalah personalia. Perseroan akan memberikan sanksi atau hukuman terhadap setiap pelanggaran Kode Etik dan Pedoman Tingkah Laku, kebijakan dan prosedur Perseroan, dan/atau ketentuan perundang-undangan yang berlaku, berupa pemutusan hubungan kerja, denda, dan hukuman pidana.

Selain itu, bagi insan Perseroan yang memberikan contoh keteladanan terhadap Kode Etik dan Pedoman Tingkah Laku, akan diberikan penghargaan berdasarkan kebijakan Perseroan. Penghargaan tersebut dapat meliputi insentif atau apresiasi lainnya.

Laporan Pelanggaran Kode Etik

Pada tahun 2017 Perseroan tidak mencatat adanya pelanggaran Kode Etik dan Pedoman Tingkah Laku, baik itu oleh Dewan Komisaris, Direksi, manajemen maupun karyawan Perseroan.

All employees of the Company have responsibility for the successful implementation of Code of Ethics and Code of Conduct in their daily activities. One form of such responsibility is the employee's willingness to report any actions of the colleagues or other employees who are believed to have committed a violation of the Code of Ethics and Code of Conduct and submit any facts of irregularities that are known to the Board of Directors/ Board of Commissioners/head unit in charge of human resources. The Company will impose sanctions or penalties for any violation of the Code of Ethics and Code of Conduct, Company policies and procedures, and/or applicable laws and regulations, in the forms of termination of employment, penalties, and criminal penalties.

Furthermore, the Company's employees providing exemplary examples of the Code of Ethics and Code of Conduct will be rewarded based on the Company's policy. The award may include other incentives or appreciations.

Code of Ethics Violation Report

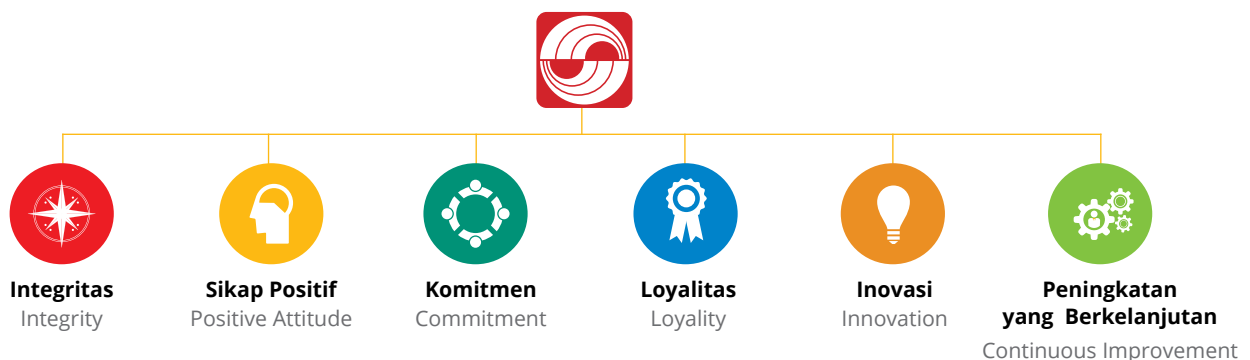
In 2017, the Company did not record any violation of Code of Ethics and Code of Conduct, either by the Board of Commissioners, Board of Directors, the Management, or the employees of the Company.

Budaya Perusahaan

Corporate Culture

Perseroan menetapkan nilai-nilai perusahaan sebagai dasar berbudaya yang diharapkan dapat menjadi acuan utama bagi seluruh insan Perseroan. Adapun nilai-nilai perusahaan yang disepakati dan dianut oleh seluruh insan Perseroan adalah sebagai berikut.

The Company establishes corporate values as a cultural basis which is expected to become the main reference for all of the Company's employees. The corporate values agreed and embraced by the Company's employees are as follows.



Pengendalian Gratifikasi

Gratification Control

Perseroan berkomitmen untuk menciptakan iklim usaha yang sehat, menghindari tindakan, perilaku, ataupun perbuatan yang dapat menimbulkan konflik kepentingan, korupsi, kolusi dan nepotisme (KKN). Perseroan telah menerapkan program pengendalian gratifikasi sesuai dengan peraturan perundang-undangan yang berlaku dan Kode Etik Perseroan.

The Company is committed to create a healthy business climate, to avoid actions, behaviors, or measures that may create any conflicts of interests, corruption, collusion, and nepotism (KKN). The Company has implemented gratification control program in accordance with the applicable laws and regulations and the Company's Code of Ethics.

Pemberian Dana untuk Kegiatan Sosial Politik

Provision of Funds for Social Political Activities

Perseroan tidak terlibat di dalam kegiatan politik dan tidak memberikan donasi atau bantuan untuk kepentingan politik. Namun, Perseroan berperan aktif dalam menjunjung tinggi kepedulian terhadap masalah sosial dan lingkungan hidup yang menjadi bagian penting dari tugas dan tanggung jawab Perseroan terhadap masyarakat.

The Company does not engage in political activities and does not give donation or assistance for political purposes. However, the Company has active role in upholding concern for social and environmental issues, which becomes an important part of the duties and responsibilities of the Company to the community.

Perkara Penting dan Sanksi Administratif

Significant Cases and Administrative Sanctions

Pada tahun 2017, baik Perseroan serta seluruh anggota Dewan Komisaris dan Direksi yang menjabat, tidak menerima sanksi dari pihak otoritas dan tidak terlibat dalam kasus hukum yang dapat mempengaruhi aktivitas usaha Perseroan.

In 2017, the Company and all members of the Board of Commissioners and Board of Directors in office did not receive any sanctions from the authorities and were not involved in legal cases that may affect the Company's business activities.

Whistleblowing System

Whistleblowing System

Perseroan menerapkan *whistleblowing system* berdasarkan Peraturan Otoritas Jasa Keuangan tentang Penyampaian Laporan Tahunan Emiten atau Perusahaan Publik poin pembahasan Sistem Pelaporan Pelanggaran. Perseroan telah mengimplementasikan Sistem Pelaporan Pelanggaran melalui kebijakan dan mekanisme *whistleblowing* yang diterapkan Perseroan sebagai rangkaian dari kebijakan dan prosedur *anti fraud*. Perseroan mendorong setiap insan Perseroan untuk melaporkan perilaku tidak etis, pelanggaran hukum, serta tindakan pelecehan ataupun pengucilan yang terjadi di dalam Perseroan. Hal ini dilakukan sebagai komitmen Perseroan dalam penerapan tata kelola perusahaan yang baik.

Ruang Lingkup dan Media Pelaporan

Ruang lingkup pelanggaran yang dikelola Perseroan adalah:

1. Penyimpangan dari peraturan dan perundangan yang berlaku;
2. Penyalahgunaan jabatan untuk kepentingan lain di luar Perseroan;
3. Pemerasan;
4. Benturan kepentingan;
5. Gratifikasi.

Pelaporan pelanggaran yang disampaikan berdasarkan ruang lingkup pelanggaran tersebut harus berlandaskan itikad baik dan bukan suatu fitnah. Pelaporan dapat disampaikan melalui surat dan *email*. Penanganan atas pengaduan adanya dugaan pelanggaran dilakukan oleh Direksi U.P. *Fraud Detection, Investigation and Litigation Team* (FDILT).

Perlindungan Bagi Pelapor

Perseroan memberikan jaminan perlindungan untuk pelapor dan menindaklanjuti laporan yang disampaikan, sepanjang disertai dengan bukti-bukti yang cukup. Selain perlindungan bagi pelapor, Perseroan juga menjamin keamanan dan perlindungan untuk keluarga pelapor. Perseroan juga memberikan jaminan dalam menjaga kerahasiaan identitas pelapor agar terhindar dari diskriminasi di lingkungan kerja. Selain itu, bagi pihak yang melaporkan hal-hal yang terbukti benar akan diberi *reward* oleh Perseroan.

The Company implements whistleblowing system based on Financial Services Authority Regulation on Submission of Annual Report of Issuers or Public Company, in the discussion point of Whistleblowing System. The Company has implemented a Whistleblowing System through whistleblowing policies and mechanisms adopted by the Company as a series of anti fraud policies and procedures. The Company encourages every member of the Company to report unethical conduct, violations of law, and harassment or ostracism that happens within the Company. This is done as a commitment of the Company in implementing good corporate governance.

Reporting Scope and Media

The scope of the violations managed by the Company includes

1. Deviations from the applicable laws and regulations;
2. Abuse of position for other interests outside the Company;
3. Extortion;
4. Conflict of Interest;
5. Gratification.

Violation reporting submitted based on the violation scope must be based on good faith and not a slander. Reporting can be submitted by mail and email. Complaints of alleged violations are handled by the Board of Directors with the attention of Fraud Detection, Investigation, and Litigation Team (FDILT).

Protection for Whistleblower

The Company provides protection guarantees for the whistleblower and follows up on the reports submitted, provided that sufficient evidence is provided. In addition to protection for the whistleblower, the Company also ensures security and protection for the whistleblower family. The Company also provides guarantees in maintaining the confidentiality of the whistleblower identity to avoid discrimination in the workplace. In addition, those who report matters proven true will be rewarded by the Company.

Pengelola dan Penanganan Pelaporan

Dalam menangani pelanggaran yang terjadi dalam lingkungan Perseroan, Perseroan membentuk dan menugaskan tim khusus untuk menangani pelanggaran, yaitu *Fraud Detection, Investigation and Litigation Team* (FDILT). Tim tersebut akan mengkaji, melakukan verifikasi, melaksanakan penyelidikan atas informasi penyimpangan yang diterima, dan menyelesaikan pelaporan penyimpangan tersebut. Tim diketuai oleh seorang Direktur dan beranggotakan pihak Audit Internal, *Legal*, dan *Human Resource Development* (HRD).

Hasil dari kajian tim tersebut berupa kesimpulan yang merupakan usulan tindakan-tindakan pembinaan, hukuman disiplin, dan tindakan perbaikan lainnya yang kemudian akan disampaikan kepada Direksi dan/atau Dewan Komisaris untuk dikaji antara kesesuaian keputusan yang diambil dengan kebijakan atau aturan yang berlaku. Pengelolaan pelaporan pelanggaran bertujuan untuk menguatkan sistem pengendalian Perseroan. Selain itu, agar seluruh insan Perseroan dapat termotivasi untuk melindungi diri dari segala bentuk pelanggaran yang dapat merugikan pribadi sendiri dan mengganggu kegiatan usaha Perseroan.

Pada tahun 2017, Perseroan tidak menerima laporan pelanggaran yang mempengaruhi individu dan kegiatan usaha Perseroan.


Reporting Management and Settlement

In dealing with violations occurring within the Company's environment, the Company established and assigned a special team to handle the violations called Fraud Detection, Investigation, and Litigation Team (FDILT). The team will review, verify, carry out an investigation of the received irregularities information, and settle the reporting of such deviations. The team is chaired by a Director and consists of Internal Audit, Legal, and Human Resource Development (HRD).

The results of the team review are in the form of conclusions which are proposals for coaching activities, disciplinary sanctions, and other remedial actions which will then be submitted to the Board of Directors and/or Board of Commissioners for review of the conformity between the decisions taken and the prevailing policies and regulations. The management of violation reporting aims to strengthen the Company's control system, and furthermore, to ensure that all employees of the Company can be motivated to protect themselves from any form of infringement that may be detrimental to themselves and disrupt the Company's business activities.

In 2017, the Company did not receive any violation reports affecting individuals and business activities of the Company.







TANGGUNG JAWAB SOSIAL PERUSAHAAN

Corporate Social Responsibility

PT Sinar Mas Multiartha Tbk senantiasa berusaha untuk ikut memberikan kontribusi dan berpartisipasi aktif dalam menjalankan tanggung jawab sosial perusahaan (corporate social responsibility/CSR). Perseroan ingin terus tumbuh dan berkembang bersama masyarakat dengan menciptakan hubungan yang harmonis dengan lingkungan sekitar. Selain itu, Perseroan berharap kehadirannya dapat memenuhi harapan para pemangku kepentingan. Perseroan dan Entitas Anak berkomitmen untuk melaksanakan tanggung jawab sosial perusahaan secara konsisten terhadap lingkungan hidup, ketenagakerjaan, sosial kemasyarakatan, dan pelanggan.

PT Sinar Mas Multiartha Tbk strives to contribute and actively participate in carrying out its corporate social responsibility (CSR). The Company wishes to grow and develop with the community by creating a harmonious relationship with its surrounding environment. In addition, the Company also wishes that its existence meets the expectations of its stakeholders. The Company and its Subsidiaries are committed to consistently carrying out corporate social responsibility for the environment, employment, social communities and customers.

Tanggung Jawab Terhadap Lingkungan Hidup

Responsibility to the Environment

Perseroan senantiasa memerhatikan lingkungan di sekitar tempat Perseroan berada. Dengan melaksanakan CSR terhadap lingkungan, diharapkan Perseroan mampu berkontribusi terhadap pelestarian lingkungan secara berkesinambungan. Sepanjang tahun 2017, Perseroan dan seluruh Entitas Anak telah melaksanakan berbagai program tanggung jawab terhadap lingkungan yang diuraikan sebagai berikut.

1. Efisiensi energi

Perseroan berpartisipasi aktif terhadap himbauan pemerintah untuk melakukan penghematan energi listrik dan air di seluruh wilayah operasional. Penghematan energi listrik khususnya dilakukan dengan menghentikan penggunaan lampu penerangan pada seluruh jaringan usaha Perseroan pada pukul 12.00 – 13.00 waktu lokal.

2. Efisiensi kertas

Perseroan melakukan efisiensi penggunaan kertas dengan memanfaatkan kertas bekas untuk kepentingan yang bersifat informal, serta menggunakan teknologi elektronik untuk berkomunikasi dan pengarsipan dokumen Perseroan.

3. Layanan teleconference

Perseroan menggunakan layanan *teleconference* untuk mengurangi frekuensi tatap muka secara langsung dengan jaringan usaha Perseroan. Penggunaan layanan ini bertujuan untuk efisiensi waktu dan meminimalisir emisi yang ditimbulkan dari penggunaan bahan bakar kendaraan operasional Perseroan.

4. Lain-lain

Perseroan juga melakukan upaya lain terkait pelestarian lingkungan, antara lain dengan menggunakan peralatan kantor yang ramah lingkungan dan melakukan pengelolaan limbah usaha secara benar.

The Company always puts its attention on the environment around its location. By implementing CSR for the environment, it is expected that the Company is able to contribute to environmental conservation on an ongoing basis. Throughout 2017, the Company and all Subsidiaries have implemented various environmental responsibility programs outlined as follows

1. Energy efficiency

The Company participates actively in Government's appeal to carry out electricity and water saving throughout its operational zone. Electricity saving is particularly carried out by turning off all lightings throughout the Company's business location between 12.00 – 13.00 pm local time.

2. Paper efficiency

The Company induces paper efficiency by utilizing used paper for informal internal use, as well as by using electronic technology for communication and Company's document archives.

3. Teleconference service

The Company uses teleconference service to reduce frequency of direct meeting between its business networks. Such utilization is intended for time efficiency and to minimize emissions caused by its operational vehicle fuel consumption.

4. Others

The Company has also made other efforts in relation to environment sustainability, such as using eco-friendly stationeries as well as conducting a proper waste management.

Dalam melaksanakan tanggung jawab sosial tersebut, Perseroan tidak menggunakan alokasi anggaran secara khusus. Dengan demikian, Perseroan memperoleh manfaat efisiensi biaya yaitu beban operasional Perseroan berkurang.

Pelaksanaan program tanggung jawab sosial terhadap lingkungan hidup juga dilakukan oleh Perseroan melalui Entitas Anak antara lain diuraikan sebagai berikut.

Paguyuban Sinar Mas, yang terdiri dari PT Asuransi Sinar Mas, PT Bank Sinarmas Tbk, PT Bank Sinarmas Syariah, PT Sinar Mas Multi Finance, PT Sinar Mas Asset Management, PT Smartfren Telecom dan PT Sinar Mas Distribusi Nusantara, menggelar aksi kerja bakti, penghijauan dan pemeriksaan kesehatan di Embung Langensari, Yogyakarta. Dalam acara ini, Asuransi Sinar Mas dengan tim dokter Simas Sehat memberikan pemeriksaan dan pengobatan gratis bagi para warga di sekitar Embung Langensari.

In carrying out these social responsibilities, the Company does not use specific budget allocations. As such, the Company has benefited from the cost efficiency of the Company's reduced operating expenses.

The implementation of the social responsibility program for the environment is also conducted by the Company through Subsidiaries, described as follows.

Sinar Mas Association, consisting of PT Asuransi Sinar Mas, PT Bank Sinarmas Tbk, PT Bank Sinarmas Syariah, PT Sinar Mas Multi Finance, PT Sinar Mas Asset Management, PT Smartfren Telecom and PT Sinar Mas Distribution Nusantara, held a collective work, greening programs and medical examination at Embung Langensari, Yogyakarta. In this event, Sinar Mas Insurance with team of doctors from Simas Sehat provided free examinations and treatment for residents around Embung Langensari.



Tanggung Jawab Terhadap Ketenagakerjaan

Responsibility to the Employment

Langkah yang dilakukan Perseroan dalam melaksanakan tanggung jawab sosial terhadap ketenagakerjaan antara lain:

1. Melaksanakan rekrutmen secara terbuka dan adil dengan menerapkan kesetaraan *gender* dan dengan memperhatikan kualitas calon SDM;
2. Mengikutsertakan SDM dalam program pengembangan kualitas, berupa pendidikan dan/atau pelatihan, yang disesuaikan dengan kebutuhan SDM dalam melaksanakan tugas dan tanggung jawab;
3. Menyediakan sarana dan prasarana kesehatan dan keselamatan kerja di seluruh area operasional Perseroan;
4. Memberikan remunerasi dan fasilitas kesejahteraan yang layak sesuai Undang-Undang No. 13 Tahun 2003 tentang Ketenagakerjaan dan peraturan turunannya.

Uraian mengenai tanggung jawab sosial terhadap ketenagakerjaan telah tercantum dalam pembahasan Sumber Daya Manusia.

Pelaksanaan program tanggung jawab sosial terhadap ketenagakerjaan yang dilakukan oleh Perseroan melalui Entitas Anak sepanjang tahun 2017 antara lain diuraikan sebagai berikut.

Asuransi Simas Jiwa

Demi menjaga dan mempererat hubungan antar insan perusahaan, Asuransi Simas Jiwa mengadakan acara buka bersama antara Direksi dan karyawan pada saat bulan puasa di Artotel, Jakarta Pusat. Hal ini juga menjadi ajang silaturahmi untuk menciptakan hubungan yang harmonis.

Sinar Mas Multifinance

Program beasiswa diberikan bagi 92 siswa-siswi berprestasi jenjang Sekolah Dasar yang berasal dari keluarga karyawan Perseroan.

The steps taken by the Company in implementing the social responsibility for employment are:

1. To perform recruitment process openly and fairly by applying gender equality and taking into account the quality of human resource candidates
2. Provide HR with quality development programs, in the form of education and/or training, tailored to the needs of human resources in carrying out duties and responsibilities;
3. Providing facilities and infrastructures of occupational health and safety at all operational areas of the Company;
4. Providing decent remuneration and welfare facility in accordance with Law No. 13 of 2003 on Manpower, and its derivative regulations.

A description of the social responsibility for employment has been included in the Human Resources discussion.

The implementation of the Company's social responsibility for employment programs through Subsidiaries throughout 2017 is described as follows.

Asuransi Simas Jiwa

In order to maintain and strengthen the relationship between the companies, Asuransi Simas Jiwa held an iftar event between the Board of Directors and employees during the fasting month at Artotel, Central Jakarta. It is also an event of hospitality to create more harmonious relationship.

Sinar Mas Multifinance

Scholarship program is awarded to 92 outstanding Elementary School students from the family of the Company's employees.

Kategori Category	Jumlah Penerima Total Awardees	Jumlah Dana yang Disalurkan Total Fund Disbursement
Kategori Peraih Nilai Terbaik Secara Nasional / Category of National Best Score-Winning	1 orang / person	Rp6,000,000
Kategori Penerima Beasiswa @ Rp3 Juta / Category of Scholarship Awardee @ Rp3 Million	23 orang / person	Rp69,000,000
Kategori Penerima Beasiswa @ Rp2,5 Juta / Category of Scholarship Awardee @ Rp2.5 million	16 orang / person	Rp40,000,000
Kategori Penerima Beasiswa @ Rp2 Juta / Category of Scholarship Awardee @ Rp2 Million	53 orang / person	Rp106,000,000

Tanggung Jawab Terhadap Sosial Kemasyarakatan

Responsibility to the Social Community

Langkah yang dilakukan Perseroan dalam melaksanakan tanggung jawab sosial terhadap sosial kemasyarakatan antara lain:

1. Peningkatan kualitas pendidikan

Dilakukan dengan memberikan beasiswa pendidikan dan edukasi kepada masyarakat;

2. Peningkatan kesehatan

Menyelenggarakan pengobatan gratis, donor darah, dan lainnya;

3. Pembangunan sarana dan prasarana umum

Memberikan bantuan pembangunan rumah ibadah, sekolah, kamar mandi umum, dan lainnya.

Dalam melaksanakan tanggung jawab sosial kemasyarakatan, sepanjang tahun 2017, Perseroan melalui Entitas anak memberikan bantuan sesuai dengan kebutuhan masyarakat yang diuraikan sebagai berikut.

Bank Sinarmas

1. Edukasi Keuangan

Bank Sinarmas terus berkomitmen untuk terus mengembangkan program-program kegiatan literasi keuangan bagi masyarakat Indonesia guna meningkatkan pemahaman masyarakat terhadap layanan keuangan. Salah satu program yang dicetuskan oleh Perseroan, yaitu Simpanan Pelajar (SIMPEL). Kegiatan tersebut merupakan sebagai bentuk dukungan Bank Sinarmas untuk meningkatkan inklusi keuangan untuk para pelajar serta sebagai salah satu bentuk komitmen dalam mendukung program pemerintah. Tidak hanya para pelajar, kegiatan lainnya juga difokuskan untuk masyarakat di wilayah Indonesia.

Beberapa kegiatan edukasi keuangan Bank Sinarmas yang dilakukan selama tahun 2017, yaitu:

a. Gerakan Rajin Menabung di Magelang

Dalam rangka terus mengembangkan program Simpanan Pelajar (SIMPEL) ke seluruh daerah di Indonesia, Bank Sinarmas menyelenggarakan

The steps taken by the Company in carrying out social responsibility for social communities are:

1. Improvement in education quality

Providing educational scholarships to the community;

2. Health improvement

Providing free medical treatment program, blood donor, etc;

3. Development of public facilities and infrastructures

Building worship places, schools, public bathroom, etc.

In carrying out its social responsibility throughout 2017, the Company through its Subsidiaries provided assistance tailored to the needs of the community, described as follows.

Bank Sinarmas

1. Financial Education

Bank Sinarmas is committed to continuously develop programs of financial literacy activities for Indonesian public in order to improve public understanding of financial services. One of the programs initiated by the Company is Student Savings (SIMPEL). The activity is a form of support by Bank Sinarmas to increase financial inclusion for students as well as a form of commitment in supporting government programs. Not only for students, other activities are also focused on the community within the territory of the Republic of Indonesia.

Some of Bank Sinarmas financial education activities conducted during 2017 were:

a. Let's Save More movement in Magelang

To continue develop the Student Savings program (SIMPEL) in all regions of Indonesia, Bank Sinarmas organized a "Let's Save More Movement" to 4,000

“Gerakan Rajin Menabung” kepada 4.000 siswa di Magelang, Jawa Tengah pada bulan Januari 2017. Dalam acara tersebut, Bank Sinarmas memberikan 4.000 tabungan Simpanan Pelajar (SIMPEL) dan 4.000 ransel kepada para siswa;

b. Gerakan Ayo Menabung di Merauke

“Gerakan Rajin Menabung” merupakan kegiatan literasi keuangan untuk membangun generasi sadar menabung yang diselenggarakan di Lapangan Mandala, Kota Merauke. Pada kesempatan tersebut, Bank Sinarmas memberikan 200 komik edukasi perbankan “Oky ke Bank”, 1.000 ransel Simpanan Pelajar (SIMPEL) kepada siswa-siswi sekolah di sekitar Merauke, 10 buah sepeda untuk pelajar dan mewakafkan 400 mushaf Al-Quran untuk pesantren dan mesjid raya di sekitar kota Merauke, , dan melaksanakan bazaar 2.000 liter minyak goreng “Filma” seharga Rp8.000,- per liter dalam kegiatan Bazaar Minyak Goreng Murah untuk masyarakat di Kota Merauke;



students in Magelang, Central Java in January 2017. In the event, Banks Sinarmas contributed 4000 Student Savings (SIMPEL) and 4000 backpacks for the students;

b. Let's Save More Movement di Merauke

“Let's Save More Movement” is a financial literacy activity aimed to create a saving-savvy generation, held in Mandala Field, Merauke City. On that occasion, Bank Sinarmas gave 200 banking education comics “Oky goes to the Bank”, 1,000 Student Savings (SIMPEL) backpacks for school students around Merauke, 10 bikes for students and donated 400 mushafs of Al-Quran for pesantren and mosque around the city of Merauke, and organized a 2,000 liter of “Filma” cooking oil bazaar worth Rp8,000 per liter in the activities of the Cheap Cooking Oil Bazaar for the people of Merauke;

c. Gerakan Ayo ke Bank dan Hari Santri Nasional di Bumiayu

Kegiatan “Gerakan Ayo Ke Bank” merupakan kegiatan literasi keuangan yang diselenggarakan di Bumiayu, yaitu di Yayasan Pendidikan Pondok Pesantren Al-Hikmah 2, Bumiayu, Kabupaten, Brebes, Jawa Tengah. Kegiatan tersebut juga untuk memperingati hari Santri Nasional yang jatuh pada 22 Oktober 2017. Dalam kegiatan tersebut, Bank Sinarmas memberikan 6.000 ransel Simpanan Pelajar (SIMPEL), 200 komik edukasi perbankan “Oky Ke Bank”, 50 buah tong sampah sebagai bentuk kepedulian Bank Sinarmas terhadap lingkungan, 10 sepeda untuk santri dan masyarakat sekitar pesantren, serta 2.000 liter minyak goreng Filma murah seharga Rp8.000,- per liter untuk santri, guru, dan masyarakat di sekitar pesantren;

c. Let's Go to The Bank Movement and National Santri Day in Bumiayu

The “Let's Go to The Bank” activity is a financial literacy activity held in Bumiayu, at Al-Hikmah 2 Pondok Pesantren (boarding school for Muslim clerics) Education Foundation, Bumiayu, Brebes district, Central Java. The event is also to commemorate the National Day of Santri (Muslim clerics) which fell on October 22, 2017. In the event, Bank Sinarmas provides 6,000 Student Saving (SIMPEL), Backpacks, 200 banking education comics “Oky Goes To the Bank”, 50 pieces of waste bins as a token of attention from Bank Sinarmas towards the environment, 10 bikes for santris and the community surrounding the pesantren, as well as 2,000 liters of Filma cheap cooking oil for Rp8.000, - per liter for the santris, teachers, and surrounding community;



2. Wakaf Mushaf 10.000 Al-Quran

Dalam mendukung program pemerintah untuk pemenuhan Al-Quran kepada semua yang membutuhkan, Bank Sinarmas berkomitmen mendonasikan 10.000 mushaf Al-Quran. Bank Sinarmas menggandeng Yayasan Wakaf Quran Indonesia dalam penyaluran 10.000 mushaf Al-Quran yang akan disebar ke seluruh Indonesia. Donasi tersebut merupakan komitmen perseroan untuk berbagi kebahagiaan untuk semua masyarakat yang membutuhkan;

2. Donation of 10.000 Al-Qurans

In supporting the government program to ensure the availability of Al-Quran within Indonesian territory, Bank Sinarmas committed to donate 10,000 Al-Qurans by cooperating with Wakaf Quran Indonesia Foundation in distributing 10,000 Al-Quran all over Indonesia. The donation is the company's commitment to share with all the people in need;



3. Bazaar Minyak Goreng Murah

Dalam rangka mendukung langkah pemerintah dalam menjamin kelancaran pasokan dan mengatasi kelangkaan minyak goreng, Bank Sinarmas dengan program tanggung jawab sosial perusahaan menyalurkan minyak goreng dalam kegiatan *Bazaar* Minyak Goreng Murah. Bank Sinarmas telah menyalurkan lebih dari 15.000 minyak goreng Filma yang dijual seharga Rp 8.000,- per liter ke seluruh Indonesia. Adapun *bazaar* minyak goreng murah tersebut telah dilaksanakan di beberapa kota di Indonesia, yaitu bersama masyarakat Kota Merauke; santri dan guru di Yayasan Pendidikan Pondok Pesantren Al-Hikmah 2 di Bumiayu; masyarakat di Bangkalan Madura; Paskhas TNI, PSMTI Kota Makassar; TNI Angkatan Udara di Denpasar; serta Polres dan TK Bhayangkari di Kudus;

3. Affordable Cooking Oil Bazaar

In supporting the government's efforts in ensuring the supply and in overcoming the scarcity of cooking oil, Bank Sinarmas distributes cooking oil in the activity named the Affordable Cooking Oil Bazaar. Sinarmas Bank has distributed more than 15,000 Filma frying oils sold for Rp 8,000 per liter throughout Indonesia. The affordable cooking oil bazaar has been implemented in several cities in Indonesia, with citizens of Merauke; students and teachers at the Al-Hikmah 2 Boarding School Education Foundation in Bumiayu; community in Bangkalan Madura; Indonesian Special Forces, PSMTI of Makassar City; TNI Air Force in Denpasar; and the Police Department and Bhayangkari Kindergartens in Kudus;



4. Donor Darah Bersama Tzu Chi dan PMI

Donor darah merupakan program rutin Bank Sinarmas yang dilaksanakan tiga bulan sekali bersama Tzu Chi dan Palang Merah Indonesia (PMI). Kegiatan ini dilakukan oleh karyawan Bank Sinarmas untuk berbagi dan memenuhi kebutuhan darah bagi yang membutuhkan.



4. Blood Donor with Tzu Chi and The Indonesian Red Cross (PMI)

Blood Donor is a routine program of Bank Sinarmas conducted every three months with Tzu Chi and Indonesian Red Cross (PMI). This activity is executed to share and meet the needs of blood for the needy.

Asuransi Jiwa Sinarmas MSIG

1. Edukasi Keuangan

Sinarmas MSIG Life melaksanakan edukasi dengan tema "*SMiLe Bloggers Gathering - Smart Mom, Protect Your Family's SMiLe*" pada tanggal 9 September 2017. Kegiatan ini dihadiri oleh 50 anggota Kumpulan Emak Blogger (KEB) untuk membahas perencanaan keuangan dan menyelenggarakan lomba penulisan blog, "Yuk Atur Uangmu".

Sinarmas MSIG Life juga membagikan asuransi Personal Accident Sinarmas MSIG Life (PAS) kepada 500 anggota UPK Badan Air - Dinas Lingkungan Hidup DKI Jakarta (Pasukan Oranye) pada tanggal 14 Desember 2017. Hal ini sebagai bentuk upaya perusahaan dalam memberikan pemahaman pentingnya berasuransi bagi masyarakat.

2. Bazaar Sembako Murah

Sinarmas MSIG Life mengadakan *bazaar* sembako murah pada tanggal 10 Juni 2017 di RW 11, Tomang dengan menjual 500 paket sembako setengah harga kepada 500 kepala keluarga dari 10 RT.

Asuransi Jiwa Sinarmas MSIG

1. Financial Education

Sinarmas MSIG Life conducts an education program with "*SMiLe Bloggers Gathering - Smart Mom, Protect Your Family's SMiLe*" theme on September 9, 2017. This activity was attended by 50 members of Moms Bloggers Association (KEB) to discuss financial planning and to organize blog writing contest "Let's Manage Your Money."

Sinarmas MSIG Life also distributed Personal Accident Insurance Sinarmas MSIG Life (PAS) to 500 members of UPK Water Agency - DKI Jakarta Environment Agency (the Orange Squad) - on December 14, 2017. This is a form of the Company's effort in providing community's understanding on the importance of insurance.

2. Affordable Staff and Staple Bazaar

Sinarmas MSIG Life held a bazaar of affordable staff and staple on June 10, 2017 at RW 11, Tomang by selling 500 packages of half-priced staff and staple to 500 family heads from 10 RTs



3. Pemberian Bantuan

Sinarmas MSIG Life menyerahkan bantuan untuk 275 warga lanjut usia di Panti Sosial Tresna Werdha Bunda Mulia 3 yang diadakan pada tanggal 13 Juni 2017, bertepatan dengan bulan Ramadhan.

Perusahaan juga mengadakan kegiatan CSR Inspiratif dengan tema "Bebaskan Angan, Kejar Cita-cita Setinggi Bintang" pada tanggal 7 Agustus 2017. Kegiatan ini melibatkan 104 anak kurang beruntung dari Rumah Singgah Bina Anak Pertiwi (RSBAP) untuk bermain mengenal ragam profesi di arena bermain KidZania. Selain itu, Sinarmas MSIG Life juga memberikan ratusan paket peralatan sekolah dan menyediakan fasilitas pendukung pelatihan desain grafis.

Asuransi Simas Jiwa

1. Edukasi Keuangan

Asuransi Simas Jiwa ikut berpartisipasi dalam memberikan edukasi dan literasi keuangan yang dilaksanakan pada tanggal 5 Oktober 2017 dalam rangka Bulan Inklusi Keuangan di STMIK Jayakarta dan pada tanggal 24 Maret 2017 di Binus University.

2. Pemberian Bantuan

Dalam mewujudkan tanggung jawab sosial terhadap masyarakat, Asuransi Simas Jiwa mengadakan kegiatan bakti sosial di Panti Werdha Karya Kasih, Jakarta dengan total bantuan dana tunai sebesar Rp11.000.000,00. Pelaksanaan kegiatan tersebut diselenggarakan pada tanggal 16 Desember 2017 dalam perayaan Natal, yang diikuti oleh karyawan perusahaan serta warga panti Werdha Karya Kasih.



3. Donations

Sinarmas MSIG Life handed over aid for 275 elderly people in Tresna Werdha Bunda Mulia 3 Social House which was held on June 13, 2017, to coincide with the month of Ramadan.

The Company also conducts Inspirational CSR activities with the theme of "Unleash Imagination, Pursuing Star-high Ambitions" on August 7, 2017. This activity involved 104 disadvantaged children from Rumah Singgah Bina Anak Pertiwi (RSBAP) to recognize the various professions in the KidZania play arena. In addition, Sinarmas MSIG Life also provided hundreds of school equipment packages and provided support facilities for graphic design training.

Asuransi Simas Jiwa

1. Financial Education

Asuransi Simas Jiwa participated in providing financial education and literacy conducted on October 5, 2017 commemorating Financial Inclusion Month at STMIK Jayakarta and on March 24, 2017 at Binus University.

2. Donations

In implementing its social responsibility to society, Asuransi Simas Jiwa held a social service activity at Panti Werdha Karya Kasih, Jakarta with total cash assistance of Rp11.000.000,00. Implementation of the event was held on December 16, 2017 in the celebration of Christmas, which was attended by employees of the Company and people from Werdha Karya Kasih.

Asuransi Sinar Mas

1. Edukasi Keuangan

Sepanjang tahun 2017, Asuransi Sinar Mas melaksanakan kegiatan literasi dan inklusi keuangan berikut.

- a. Literasi keuangan kepada 1.200 siswa-siswi di Kawasan Danau Toba, Sumatera Utara.



- b. Edukasi asuransi kepada siswa SMK YTP Arjuna, Laguboti, Sumatera Utara.



- b. Insurance education to students of SMK YTP Arjuna, Laguboti, North Sumatera.

- c. Literasi keuangan di 8 Sekolah Dasar, Merauke, Papua.



- c. Financial Literacy in 8 Elementary Schools, Merauke, Papua.

- d. Literasi keuangan dan asuransi mikro bagi santri di Pondok Pesantren Al Hikmah II, Bumiayu, Brebes.

- e. Literasi keuangan bagi UMKM di Kabupaten Humbang Hasundutan.



- d. Financial Literacy and micro insurance for students at Pondok Pesantren Al Hikmah II, Bumiayu, Brebes.

- e. Financial Literacy for MSMEs in Humbang Hasundutan District.

Asuransi Sinar Mas

1. Financial Education

Throughout 2017, Asuransi Sinar Mas had carried out the following literacy and financial inclusion activities.

- a. Financial literacy for 1.200 students at Lake Toba area, North Sumatera.

- b. Insurance education to students of SMK YTP Arjuna, Laguboti, North Sumatera.

- c. Financial Literacy in 8 Elementary Schools, Merauke, Papua.

- d. Financial Literacy and micro insurance for students at Pondok Pesantren Al Hikmah II, Bumiayu, Brebes.

- e. Financial Literacy for MSMEs in Humbang Hasundutan District.

- f. Literasi keuangan bagi siswa dan petani, serta Wakaf Al Qur'an di Kota Bukittinggi dan Padang.



- f. Financial literacy for students and farmers, as well as Al Qur'an Waqf in Bukittinggi and Padang City.

- g. Literasi keuangan di Pulau Solor, Nusa Tenggara Timur.



- g. Financial Literacy for MSMEs in Solor Island, East Nusa Tenggara.

2. Bazaar Rakyat

Pada tanggal 19 Juni 2017, Asuransi Sinar Mas mengadakan bazaar aneka produk Sinar Mas untuk masyarakat kelurahan Kampung Bali, Tanah Abang, Jakarta Pusat. Dalam bazaar ini, perusahaan mendistribusikan 1.500 liter minyak goreng Filma dengan harga murah. *Bazaar* juga menjual aneka produk biskuit UBM serta produk Asuransi Simas Mikro. Pada akhir acara, dilakukan kegiatan literasi keuangan untuk anak-anak melalui *story telling* (bercerita) serta pembagian buku cerita dan mewarnai mengenai asuransi.

3. Donor Darah

Pada tanggal 12 Mei 2017, Asuransi Sinar Mas mengadakan kegiatan donor darah dengan mengusung tema "*Sharing with Asuransi Sinar Mas*" di Plaza Simas, Jakarta. Acara tahunan yang dilakukan bersama dengan Palang Merah Indonesia (PMI) dalam rangka menyambut HUT perusahaan yang ke-32 ini diikuti oleh karyawan perusahaan dan juga unit Sinar Mas lain yang berada di gedung Plaza Simas.

4. Pemberian Santunan

Pada tanggal 21 Juni 2017, Asuransi Sinar Mas menyerahkan bantuan dana untuk santunan anak yatim, janda, dan dhuafa di wilayah RW 03, Kampung Bali, Tanah Abang, Jakarta Pusat.

2. People's Bazaar

On June 19, 2017, Asuransi Sinar Mas held a bazaar of various Sinar Mas products for community of Kampung Bali, Tanah Abang, Central Jakarta. In this bazaar, the company distributed 1,500 liters of Filma cooking oil at low prices. The Bazaar also sold various UBM biscuits products and Simas Micro Insurance products. At the end of the event, financial literacy activities were conducted for children through story telling and storytelling and colorings with insurance as the main theme.

3. Blood Donor

On May 12, 2017, Asuransi Sinar Mas organized a blood donor event under the theme "*Sharing with Asuransi Sinar Mas*" at Plaza Simas, Jakarta. The annual event conducted jointly with the Indonesian Red Cross (PMI) to celebrate the company's 32nd anniversary was attended by employees of the company and also other units of Sinar Mas residing in Plaza Simas building.

4. Donations

On June 21, 2017, Asuransi Sinar Mas handed over donations for orphans, widows and the poor in RW 03, Kampung Bali, Tanah Abang, Central Jakarta.

Sinarmas Sekuritas

1. Edukasi Keuangan

Sepanjang tahun 2017, Sinarmas Sekuritas melaksanakan kegiatan literasi dan inklusi keuangan berikut.

- a. Sosialisasi dan edukasi pasar modal di PT Lontar Papyrus dan Paper Tebing Tinggi Jambi.



- b. *Training* analisa teknikal dan *market Outlook* 2017 di Kantor Cabang IDX Jambi.



- c. Ikut serta dalam Pameran Kartini Yuk Nabung Saham Expo pada tanggal 21 - 23 April 2017.



- d. Sekolah Pasar Modal untuk calon nasabah oleh Sinarmas Sekuritas Cabang Bekasi.



Sinarmas Sekuritas

1. Financial Education

Throughout the year 2017, Sinarmas Sekuritas conducts financial literacy and inclusion activities as follows.

- a. Information dissemination and capital market education at PT Lontar Papyrus and Paper, Tebing Tinggi, Jambi.

- b. Technical Analysis Training and market outlook 2017 at IDX branch office, Jambi.

- c. Participate in Kartini Exhibition Yuk Nabung Saham Expo on 21 - 23 April 2017.

- d. Capital Market School for prospective customers by Sinarmas Sekuritas Bekasi Branch.

- e. *Training Beginner, Fundamental dan Teknikal* yang diadakan di *Head Office* sebulan sekali untuk nasabah.



- e. Beginner Training, Fundamental and Technical held at Head Office every month for customers.

- f. Ikut serta dalam Pameran Investival 2017 yang diadakan oleh Bursa Efek Indonesia pada tanggal 26 - 29 Oktober 2017.



- f. Participated in the 2017 Investival Exhibition held by the Indonesia Stock Exchange on 26 - 29 October 2017.

- g. Bekerja sama dengan Bursa Efek Indonesia mengadakan Sekolah Pasar Modal di Bank Sinarmas.



- g. Working together with the Indonesia Stock Exchange to organize a School of Capital Markets at Bank Sinarmas.

- h. Mengadakan Sekolah Pasar Modal bersama dengan komunitas investor saham pemula dan mahasiswa Universitas Atmajaya di Universitas Atmajaya Jakarta.

- h. Organized a Capital Market School with a community of novice stock investors and Atmajaya University students at Atmajaya University Jakarta.



2. Pembukaan Galeri Investasi Bursa Efek Indonesia

SinarMas Sekuritas bekerja sama dengan Galeri Investasi Bursa Efek Indonesia melaksanakan program tahunan, berupa seminar *market outlook*, memberikan *pitching* perihal cara berinvestasi saham yang baik, dan lainnya. Pada setiap seminar, perusahaan memberikan *doorprize* kepada para peserta, berupa setoran awal pembukaan Rekening *Online Trading* simas.net. Khusus untuk Galeri Investasi Bursa Efek Indonesia, SinarMas Sekuritas memberikan kemudahan untuk mahasiswa, dosen dan umum dalam hal setoran awal pembukaan rekening Simas.Net, yaitu minimum Rp100.000.-.

Pelaksanaan pembukaan Galeri Investasi Bursa Efek Indonesia sepanjang tahun 2017 sebagai berikut.

Universitas / University	Daerah / Region
Universitas Maranatha / Maranatha University	Bandung
Universitas Advent Indonesia / Indonesia Advent University	Bandung
Universitas AMM Mataram / AMM Mataram University	Lombok
Kalbis Institute / Kalbis Institute	Jakarta
Universitas Panca Sakti / Panca Sakti University	Tegal
Universitas Teknologi Sumbawa / Sumbawa Technology University	Sumbawa

3. Pemberian Bantuan / Sponsorship

Sepanjang tahun 2017, SinarMas Sekuritas telah memberikan bantuan dan *sponsorship* pada kegiatan-kegiatan berikut.

Kegiatan / Activities	Jumlah / Total
Pemberian <i>doorprize opening account</i> saham untuk Cabang Manado dan Jambi Door prize for opening stock account for Manado and Jambi Branches	Rp 400,000
Pemberian parcel Imlek / Chinese New Year's festive package	Rp 2,300,000
<i>Sponsorship</i> Seminar Ekonomi Nasional Perkumpulan ADPI KOMDA III Jakarta 1 Sponsorship of National Economic Seminar of ADPI Association KOMDA III Jakarta 1	Rp 15,306,122
<i>Sponsorship</i> Pameran Kartini Yuk Nabung Saham Expo Sponsorship of Kartini Exhibition of Let's Invest in Stocks Expo	Rp 1,500,000
Pemberian parcel Lebaran / Lebaran's festive package	Rp 3,100,000
Pemberian <i>doorprize</i> pemenang kuis Instagram IDX Door prize for IDX Instagram quiz winner	Rp 600,000
<i>Sponsorship</i> SPM Bank SinarMas / Sponsorship for SPM Bank SinarMas	Rp 2,500,000
<i>Sponsorship</i> Pameran Investival 2017 Cabang Jambi Sponsorship of Investival Exhibition 2017, Jambi Branch	Rp 1,000,000
<i>Sponsorship</i> Pameran Investival 2017 Jakarta Sponsorship of Investival Exhibition 2017, Jakarta	Rp 2,500,000
Pemberian parcel Natal / Christmas' festive package	Rp 7,900,000
Total / Total	Rp 37,106,122

Sinar Mas Multifinance

Sinar Mas Multifinance bersama dengan Asosiasi Perusahaan Pembiayaan (APPI) memberikan edukasi dan literasi keuangan dalam acara "Multifinance Day 2017" pada tanggal 28 November – 3 Desember 2017 di Botani Square Mall, Bogor.

2. Opening Investment Gallery at Indonesia Stock Exchange

SinarMas Sekuritas cooperates with the Investment Gallery of Indonesia Stock Exchange to conduct annual program in the form of market outlook seminar, providing pitching on how to invest in good stocks, etc. At each seminar, the company provides door prize to the participants, in the form of initial opening deposit of Simas.net Online Trading Account. Especially for the Indonesia Stock Exchange Investment Gallery, SinarMas Sekuritas provides convenience for students, lecturers and the public, in the form of low initial deposit of Simas.Net account opening, which is Rp100.000.- minimum.

The opening of Investment Gallery of Indonesia Stock Exchange during 2017 is as follows.

3. Sponsorship

In 2017, SinarMas Sekuritas provided assistance and sponsorship on the following activities.

Sinar Mas Multifinance

Sinar Mas Multifinance together with the Indonesian Financial Services Association (IFSA) provided education and financial literacy in the event "Multifinance Day 2017" on November 28 to December 3 2017 at Botani Square Mall, Bogor.

Tanggung Jawab Terhadap Pelanggan

Responsibility to Customers

Kepuasan pelanggan merupakan prioritas utama Perseroan. Oleh karena itu, Perseroan senantiasa menjaga kualitas pelayanan yang diberikan melalui aspek keterbukaan. Pelanggan dapat mengakses *website* Perseroan untuk memperoleh informasi mengenai jaringan usaha, perkembangan kinerja, pengelolaan Perseroan, dan informasi lainnya terkait Perseroan.

Dalam mewujudkan kepuasan pelanggan dan meningkatkan layanan, Perseroan telah menyediakan sarana pengaduan pelanggan untuk menyampaikan keluhan atau masukan mengenai fasilitas yang diberikan oleh Perseroan. Atas pengaduan tersebut, pelanggan dapat menyampaikannya melalui *email* Perseroan, yaitu *multiartha@sinarmas.com*.

Sedangkan, pelaksanaan tanggung jawab sosial terhadap pelanggan pada tahun 2017 yang dilaksanakan Perseroan melalui Entitas Anak antara lain diuraikan sebagai berikut.

Asuransi Sinar Mas

1. Seminar dan Training

Seminar kesehatan diadakan secara rutin untuk memberikan apresiasi kepada para nasabah Simas Sehat Corporate. Tujuan seminar ini adalah untuk menambah pengetahuan nasabah tentang bagaimana cara menjaga kesehatan tubuh dan meningkatkan produktivitas kerja. Pada tahun 2017, telah dilaksanakan 11 kali seminar kesehatan yang menampilkan beragam topik.



2. Fashion Show Rumah Kreatif dalam Gala Dinner Agency

Pada tanggal 9 Maret 2017, Asuransi Sinar Mas, melalui Rumah Kreatif Asuransi Sinar Mas (RKASM) menampilkan kekayaan alam wilayah Kabupaten Humbang Hasundutan, Sumatera Utara melalui keindahan kain tie-dye di acara *fashion show* yang diadakan bersamaan dengan *Gala Dinner Agency* di The Mulia, Hotel & Resort, Nusa Dua Bali. Rumah Kreatif Asuransi Sinar Mas (RKASM) merupakan wadah kegiatan CSR Asuransi Sinar Mas di Kabupaten Humbang Hasundutan. RKASM didirikan

Customer satisfaction is the Company's top priority. Therefore, the Company always maintains the quality of services provided through the aspect of openness. Customers may access the Company's website for information on the business network, performance developments, management of the Company, and other relevant information of the Company.

In realizing customer satisfaction and improving the service, the Company has provided customer complaints facilities to submit complaints or feedback regarding the facilities provided by the Company. Customers can submit the complaints or feedback via email of the Company: *multiartha@sinarmas.com*.

Whereas, the implementation of social responsibility to customers in 2017 implemented by the Company through Subsidiaries, among others, is described as follows

Asuransi Sinar Mas

1. Seminar and Training

Health seminars were held regularly to give appreciation to customers of Simas Sehat Corporate. The purpose of this seminar is to increase customer knowledge about how to maintain health of the body and improve work productivity. In 2017, 11 health seminars were held with various topics.



2. Rumah Kreatif Fashion Show at the Agency Gala Dinner

On March 9, 2017, Sinar Mas Insurance, through Sinar Mas's Creative House (RKASM) showcased the natural wealth of Humbang Hasundutan Regency, North Sumatra through the beauty of tie-dye fabric at a fashion show held concurrently with Agency Gala Dinner in The Mulia Hotel & Resort, Nusa Dua Bali. Sinar Mas Insurance Creative House (RKASM) is a platform of Sinar Mas Insurance CSR activities in Humbang Hasundutan District. RKASM was established as a form of corporate

sebagai bentuk dukungan perusahaan terhadap Nota Kesepahaman antara Otoritas Jasa keuangan dengan Kementerian Pariwisata dalam pengembangan Kawasan Danau Toba sebagai salah satu dari 10 destinasi wisata baru dunia.

support to the Memorandum of Understanding between the Financial Services Authority and the Ministry of Tourism in the development of Lake Toba Region as one of the world's 10 new tourist destinations.



3. Tour Agency

Pada tahun 2017, Asuransi Sinar Mas memberangkatkan pemenang *Agency Tour Contest* 2016 ke Capri Island, Zhang Jia Jie - Hunan dan Hotel Mulia Resort - Nusa Dua Bali. Untuk tujuan *Agency Tour Contest* 2017, ASM telah menetapkan 3 daerah tujuan, yaitu Winsor Experience, Phuket Cruise, dan Pulau Belitung yang akan diberangkatkan pada tahun 2018.

3. Tour Agency

In 2017, Sinar Mas Insurance dispatched 2016 Agency Tour Contest winners to Capri Island, Zhang Jia Jie - Hunan and Hotel Mulia Resort - Nusa Dua Bali. For the purpose of Agency Tour Contest 2017, ASM had set 3 destination areas, namely Winsor Experience, Phuket Cruise, and Belitung Island which will depart in 2018



4. Pembayaran Klaim

Sepanjang tahun 2017, Asuransi Sinar Mas telah melakukan beberapa pembayaran klaim, diantaranya:

- Pembayaran klaim asuransi mobil kepada nasabah di Muara Bungo, Jambi;
- Pembayaran klaim Simas Siswa Mikro untuk nasabah yang meninggal dunia akibat kecelakaan;
- Pembayaran klaim *Hole in One* kepada peserta golf di event *ITB 75 Golf Gathering 2017*; serta
- Pembayaran klaim banjir di Belitung.

4. Claim Payments

Throughout 2017, Asuransi Sinar Mas has made several claims payments, including:

- Payment of car insurance claim to customer in Muara Bungo, Jambi;
- Simas Siswa Mikro's claim payment for customers who suffered from fatal accidents;
- Hole in One claim payment to golfers at ITB 75 Golf Gathering event 2017; and
- Payment of flood claim in Belitung.

**SURAT PERNYATAAN
DIREKSI DAN DEWAN KOMISARIS
Tentang
TANGGUNG JAWAB ATAS LAPORAN TAHUNAN 2017
PT SINAR MAS MULTIARTHA TBK**

Statement of Board of Directors and Board of Commissioners
on the Responsibility for the 2017 Annual Report of PT Sinar Mas Multiartha Tbk

Kami yang bertanda tangan di bawah ini menyatakan bahwa semua informasi dalam Laporan Tahunan PT Sinar Mas Multiartha Tbk tahun 2017 telah dimuat secara lengkap dan bertanggung jawab penuh atas kebenaran isi Laporan Tahunan dan Laporan Keuangan Perusahaan.


Demikian pernyataan ini dibuat dengan sebenarnya.

We, the undersigned, testify that all information in the Annual Report of PT Sinar Mas Multiartha Tbk for 2017 is presented in its entirety and we are fully responsible for the correctness of the contents in the annual report and financial report of the Company.


This statement has hereby made in all truthfulness.

Jakarta, 27 April 2018
Jakarta, April 27, 2018

**Direksi
Board of Directors**



Doddy Susanto
Direktur Utama
President Director




Kurniawan Udjaja
Direktur
Director



Kokarjadi Chandra
Direktur
Director




Dani Lhardja
Direktur
Director



Agus Leman Gunawan
Direktur Independen
Independent Director

**Dewan Komisaris
Board of Commissioners**




Indra Widjaja
Komisaris Utama
President Commissioner



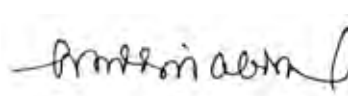
Howen Widjaja
Komisaris
Commissioner



Fuganto Widjaja
Komisaris
Commissioner



Robinson Simbolon
Komisaris Independen
Independent Commissioner



Burhanuddin Abdullah
Komisaris Independen
Independent Commissioner

Halaman ini sengaja dikosongkan
This page is intentionally left blank

PT Sinar Mas Multiartha Tbk dan Entitas Anak

Laporan Keuangan Konsolidasian –
dengan Informasi Tambahan

Pada Tanggal 31 Desember 2017 dan 2016 dan
1 Januari 2016/31 Desember 2015
Serta untuk Tahun-tahun yang Berakhir 31 Desember 2017 dan 2016

**PT SINAR MAS MULTIARTHA Tbk DAN ENTITAS ANAK
DAFTAR ISI**

Halaman

Laporan Auditor Independen

Surat Pernyataan Direksi tentang Tanggung Jawab atas Laporan Keuangan Konsolidasian PT Sinar Mas Multiartha Tbk dan Entitas Anak pada Tanggal 31 Desember 2017 dan 2016 dan 1 Januari 2016/31 Desember 2015 serta untuk Tahun-tahun yang Berakhir 31 Desember 2017 dan 2016

LAPORAN KEUANGAN KONSOLIDASIAN – Pada tanggal 31 Desember 2017 dan 2016 dan 1 Januari 2016/31 Desember 2015 serta untuk tahun-tahun yang berakhir 31 Desember 2017 dan 2016

Laporan Posisi Keuangan Konsolidasian	1
Laporan Laba Rugi dan Penghasilan Komprehensif Lain Konsolidasian	5
Laporan Perubahan Ekuitas Konsolidasian	6
Laporan Arus Kas Konsolidasian	8
Catatan atas Laporan Keuangan Konsolidasian	10

Lampiran

INFORMASI TAMBAHAN – LAPORAN KEUANGAN ENTITAS INDUK Untuk tahun-tahun yang berakhir 31 Desember 2017 dan 2016

Laporan Posisi Keuangan Entitas Induk	I.1
Laporan Laba Rugi dan Penghasilan Lain Komprehensif Entitas Induk	I.3
Laporan Perubahan Ekuitas Entitas Induk	I.4
Laporan Arus Kas Entitas Induk	I.5
Catatan atas Laporan Keuangan Entitas Induk	I.6

Laporan Auditor Independen**No. 05281218LA****Pemegang Saham, Dewan Komisaris dan Direksi
PT Sinar Mas Multiartha Tbk**

Kami telah mengaudit laporan keuangan konsolidasian PT Sinar Mas Multiartha Tbk (Perusahaan) dan entitas anaknya (Grup) terlampir, yang terdiri dari laporan posisi keuangan konsolidasian tanggal 31 Desember 2017, serta laporan laba rugi dan penghasilan komprehensif lain konsolidasian, laporan perubahan ekuitas konsolidasian, dan laporan arus kas konsolidasian untuk tahun yang berakhir pada tanggal tersebut, dan suatu ikhtisar kebijakan akuntansi signifikan dan informasi penjelasan lainnya.

Tanggung jawab manajemen atas laporan keuangan

Manajemen bertanggung jawab atas penyusunan dan penyajian wajar laporan keuangan konsolidasian tersebut sesuai dengan Standar Akuntansi Keuangan di Indonesia, dan atas pengendalian internal yang dianggap perlu oleh manajemen untuk memungkinkan penyusunan laporan keuangan konsolidasian yang bebas dari kesalahan penyajian material, baik yang disebabkan oleh kecurangan atau kesalahan.

Tanggung jawab auditor

Tanggung jawab kami adalah untuk menyatakan suatu opini atas laporan keuangan konsolidasian tersebut berdasarkan audit kami. Kami melaksanakan audit kami berdasarkan Standar Audit yang ditetapkan oleh Institut Akuntan Publik Indonesia. Standar tersebut mengharuskan kami untuk mematuhi ketentuan etika serta merencanakan dan melaksanakan audit untuk memperoleh keyakinan memadai tentang apakah laporan keuangan konsolidasian tersebut bebas dari kesalahan penyajian material.

Suatu audit melibatkan pelaksanaan prosedur untuk memperoleh bukti tentang angka-angka dan pengungkapan dalam laporan keuangan. Prosedur yang dipilih bergantung pada pertimbangan auditor, termasuk penilaian atas risiko kesalahan penyajian material dalam laporan keuangan, baik yang disebabkan oleh kecurangan maupun kesalahan. Dalam melakukan penilaian risiko tersebut, auditor mempertimbangkan pengendalian internal yang relevan dengan penyusunan dan penyajian wajar laporan keuangan entitas untuk merancang prosedur audit yang tepat sesuai dengan kondisinya, tetapi bukan untuk tujuan menyatakan opini atas keefektifitasan pengendalian internal entitas. Suatu audit juga mencakup pengevaluasian atas ketepatan kebijakan akuntansi yang digunakan dan kewajaran estimasi akuntansi yang dibuat oleh manajemen, serta pengevaluasian atas penyajian laporan keuangan secara keseluruhan.

Kami yakin bahwa bukti audit yang telah kami peroleh adalah cukup dan tepat untuk menyediakan suatu basis bagi opini audit kami.

Opini

Menurut opini kami, laporan keuangan konsolidasian terlampir menyajikan secara wajar, dalam semua hal yang material, posisi keuangan konsolidasian PT Sinar Mas Multiartha Tbk dan entitas anaknya tanggal 31 Desember 2017, serta kinerja keuangan dan arus kas konsolidasiannya untuk tahun yang berakhir pada tanggal tersebut, sesuai dengan Standar Akuntansi Keuangan di Indonesia.

Penekanan suatu hal

Sebagaimana diungkapkan pada Catatan 59 atas laporan keuangan konsolidasian, efektif tanggal 1 Januari 2017, PT Asuransi Jiwa Sinarmas MSIG (AJSM), entitas anak, menerapkan PSAK No. 108 (Revisi 2016), "Akuntansi Transaksi Asuransi Syariah" dan menyajikan kembali laporan keuangan konsolidasiannya tahun 2016. Selain itu, PT Shinta Utama (SU), entitas anak, juga menyajikan kembali laporan keuangannya tahun 2016 dan 2015 untuk menyesuaikan nilai tercatat kepemilikan sahamnya pada PT Bintang Rajawali Perkasa (BRP), entitas asosiasi, sebagai dampak dari penyesuaian penyajian kembali oleh BRP dalam laporan keuangannya tahun 2016 dan 2015 sehubungan dengan perubahan nilai tercatat aset real estat. Sehubungan dengan penyajian kembali oleh AJSM dan SU, entitas-entitas anak, Grup menyajikan kembali laporan keuangan konsolidasian tanggal 31 Desember 2016 dan untuk tahun yang berakhir pada tanggal tersebut serta laporan posisi keuangan konsolidasian tanggal 1 Januari 2016/31 Desember 2015 untuk mencerminkan dampak penyajian kembali oleh AJSM dan SU ke dalam laporan keuangan konsolidasian Grup tahun 2016 dan 2015. Opini kami tidak dimodifikasi sehubungan dengan hal tersebut.

Hal lain

Audit kami atas laporan keuangan konsolidasian Grup tanggal 31 Desember 2017 dan untuk tahun yang berakhir pada tanggal tersebut terlampir dilaksanakan dengan tujuan untuk merumuskan suatu opini atas laporan keuangan konsolidasian tersebut secara keseluruhan. Informasi keuangan Perusahaan (entitas induk) terlampir, yang terdiri dari laporan posisi keuangan tanggal 31 Desember 2017, serta laporan laba rugi dan penghasilan komprehensif lain, laporan perubahan ekuitas, dan laporan arus kas untuk tahun yang berakhir pada tanggal tersebut, dan informasi penjelasan lainnya (secara kolektif disebut sebagai "Informasi Keuangan Entitas Induk"), yang disajikan sebagai informasi tambahan terhadap laporan keuangan konsolidasian terlampir, disajikan untuk tujuan analisis tambahan dan bukan merupakan bagian dari laporan keuangan konsolidasian terlampir yang diharuskan menurut Standar Akuntansi Keuangan di Indonesia. Informasi Keuangan Entitas Induk merupakan tanggung jawab manajemen serta dihasilkan dari dan berkaitan secara langsung dengan catatan akuntansi dan catatan lainnya yang mendasarinya yang digunakan untuk menyusun laporan keuangan konsolidasian terlampir. Informasi Keuangan Entitas Induk telah menjadi objek prosedur audit yang diterapkan dalam audit atas laporan keuangan konsolidasian terlampir berdasarkan Standar Audit yang ditetapkan oleh Institut Akuntan Publik Indonesia. Menurut opini kami, Informasi Keuangan Entitas Induk disajikan secara wajar, dalam semua hal yang material, berkaitan dengan laporan keuangan konsolidasian terlampir secara keseluruhan.

MIRAWATI SENSI IDRIS



Yelly Warsone

No. Izin Akuntan Publik No. AP.0148

29 Maret 2018



**SURAT PERNYATAAN DIREKSI
TENTANG
TANGGUNG JAWAB ATAS LAPORAN KEUANGAN KONSOLIDASIAN
PADA TANGGAL 31 DESEMBER 2017 DAN 2016 DAN
1 JANUARI 2016 / 31 DESEMBER 2015
SERTA UNTUK TAHUN-TAHUN YANG BERAKHIR 31 DESEMBER 2017 DAN 2016
PT SINAR MAS MULTIARTHA Tbk DAN ENTITAS ANAK**

Kami yang bertanda tangan di bawah ini :

- | | | | |
|----|--|---|--|
| 1. | Nama | : | Doddy Susanto |
| | Alamat Kantor | : | Sinar Mas Land Plaza Menara I Lantai 9
Jl. M.H. Thamrin No.51 Jakarta 10350 |
| | Alamat Domisili/ sesuai KTP atau
kartu identitas lain | : | Jl.Pulau Matahari II.AG/19, Rt. 016 Rw.009
Kembangan Utara Jakarta Barat |
| | Nomor Telepon | : | (012) 392 5660 |
| | Jabatan | : | Direktur Utama |
| 2. | Nama | : | Kurniawan Udjaja |
| | Alamat Kantor | : | Sinar Mas Land Plaza Menara I Lantai 9
Jl.M.H.Thamrin No.51 Jakarta 10350 |
| | Alamat Domisili/ sesuai KTP atau
kartu identitas lain | : | Jl.Accasia Kav 1528 BNI Rt.01 Rw.14,
Kelurahan Sarua, Kecamatan Ciputat,
Tangerang |
| | Nomor Telepon | : | (021) 392 5660 |
| | Jabatan | : | Direktur |

menyatakan bahwa :

1. Bertanggung jawab atas penyusunan dan penyajian laporan keuangan konsolidasian Perusahaan dan Entitas Anak pada tanggal 31 Desember 2017 dan 2016 dan 1 Januari 2016 / 31 Desember 2015 serta untuk tahun-tahun yang berakhir 31 Desember 2017 dan 2016.
2. Laporan keuangan konsolidasian Perusahaan dan Entitas Anak tersebut telah disusun dan disajikan sesuai dengan Standar Akuntansi Keuangan di Indonesia.
3. a. Semua informasi dalam laporan keuangan konsolidasian Perusahaan dan Entitas Anak tersebut telah dimuat secara lengkap dan benar, dan
b. Laporan keuangan konsolidasian Perusahaan dan Entitas Anak tersebut tidak mengandung informasi atau fakta material yang tidak benar, dan tidak menghilangkan informasi atau fakta material.
4. Bertanggung jawab atas sistem pengendalian intern dalam Perusahaan dan Entitas Anak .

Demikian pernyataan ini dibuat dengan sebenarnya.

Jakarta, 29 Maret 2018





Doddy Susanto
Direktur Utama
Kurniawan Udjaja
Direktur

PT SINAR MAS MULTIARTHA Tbk DAN ENTITAS ANAK
Laporan Posisi Keuangan Konsolidasian
31 Desember 2017 dan 2016 dan 1 Januari 2016/31 Desember 2015
(Angka-angka Disajikan dalam Jutaan Rupiah, kecuali Dinyatakan Lain)

	Catatan	Disajikan kembali (Catatan 59)		
		31 Desember		1 Januari 2016/
		2017	2016	31 Desember 2015
ASET				
Kas dan Bank	4	4.351.508	4.190.435	4.126.277
Efek yang Dibeli dengan Janji Jual Kembali	5	120.764	-	-
Investasi Jangka Pendek	6			
Pihak berelasi		25.795.795	13.811.087	2.421.033
Pihak ketiga		24.785.266	25.230.336	23.030.996
Cadangan kerugian penurunan nilai		-	-	(103)
Jumlah - bersih		50.581.061	39.041.423	25.451.926
Piutang Pembiayaan Konsumen	7			
Pihak ketiga		2.064.241	1.138.347	659.601
Pendapatan yang belum diakui		(510.795)	(316.057)	(210.060)
Cadangan kerugian penurunan nilai		(33.191)	(17.608)	(9.971)
Jumlah - bersih		1.520.255	804.682	439.570
Piutang Sewa Pembiayaan	8			
Pihak ketiga		4.458	6.656	105.531
Nilai residu yang terjamin		443	443	288
Penghasilan pembiayaan tangguhan		(891)	(1.682)	(24.088)
Simpanan jaminan		(443)	(443)	(288)
Cadangan kerugian penurunan nilai		-	(58)	(426)
Jumlah - bersih		3.567	4.916	81.017
Tagihan Anjak Piutang	9			
Pihak berelasi		150.000	69.825	69.825
Pihak ketiga		3.841.458	2.445.791	1.762.564
Cadangan kerugian penurunan nilai		(12.024)	(13.092)	(3.917)
Jumlah - bersih		3.979.434	2.502.524	1.828.472
Piutang Premi dan Reasuransi	10			
Pihak berelasi		175.181	152.505	148.572
Pihak ketiga		552.515	355.437	536.819
Cadangan kerugian penurunan nilai		(1.526)	(1.372)	(2.982)
Jumlah - bersih		726.170	506.570	682.409
Kredit	11			
Pihak berelasi		11.556	12.590	241.933
Pihak ketiga		18.748.397	19.345.664	17.264.637
Jumlah		18.759.953	19.358.254	17.506.570
Cadangan kerugian penurunan nilai		(395.391)	(247.123)	(178.809)
Jumlah - bersih		18.364.562	19.111.131	17.327.761
Tagihan Akseptasi	12			
Pihak berelasi		-	18.773	19.493
Pihak ketiga		292.260	277.837	294.147
Jumlah		292.260	296.610	313.640
Cadangan kerugian penurunan nilai		(107.245)	(104.797)	(17.425)
Jumlah - bersih		185.015	191.813	296.215
Aset Ijarah	13			
Biaya perolehan		331.657	248.797	185.318
Akumulasi penyusutan		(56.879)	(19.304)	(85.205)
Nilai tercatat		274.778	229.493	100.113
Cadangan kerugian penurunan nilai		(4.174)	(624)	(43.088)
Jumlah - bersih		270.604	228.869	57.025

Lihat catatan atas laporan keuangan konsolidasian yang merupakan bagian yang tidak terpisahkan dari laporan keuangan konsolidasian.

PT SINAR MAS MULTIARTHA Tbk DAN ENTITAS ANAK
Laporan Posisi Keuangan Konsolidasian
31 Desember 2017 dan 2016 dan 1 Januari 2016/31 Desember 2015
(Angka-angka Disajikan dalam Jutaan Rupiah, kecuali Dinyatakan Lain)

Catatan	Disajikan kembali (Catatan 59)		
	31 Desember		1 Januari 2016/ 31 Desember 2015
	2017	2016	
Piutang Perusahaan Efek	14		
Pihak berelasi	7.322	5.287	13.700
Pihak ketiga	468.100	413.810	291.416
Jumlah	475.422	419.097	305.116
Piutang Lain-lain	15		
Pihak berelasi	541.093	42.015	49.105
Pihak ketiga	2.008.163	573.818	611.717
Cadangan kerugian penurunan nilai	(64)	(69)	(90)
Jumlah - bersih	2.549.192	615.764	660.732
Aset Reasuransi	16		
	845.229	679.022	941.704
Investasi Dalam Saham	17		
	918.460	872.333	317.304
Properti Investasi	18		
Biaya perolehan	236.039	233.055	232.333
Akumulasi penyusutan	(69.826)	(62.200)	(54.265)
Nilai Tercatat	166.213	170.855	178.068
Aset Tetap	19		
Biaya perolehan	4.003.267	4.743.213	4.288.804
Akumulasi penyusutan	(1.473.341)	(1.293.323)	(1.128.584)
Nilai Tercatat	2.529.926	3.449.890	3.160.220
Agunan yang Diambil Alih	20		
Cadangan kerugian penurunan nilai	582.166	540.118	82.347
	(11.601)	(2.523)	(1.411)
Jumlah - bersih	570.565	537.595	80.936
Aset Pajak Tangguhan	48		
	71.110	59.359	67.659
Aset Lain-lain	21		
Pihak berelasi	54.650	53.571	51.512
Pihak ketiga	803.081	651.338	790.086
Jumlah	857.731	704.909	841.598
JUMLAH ASET		89.086.788	74.091.187
			56.844.009

Lihat catatan atas laporan keuangan konsolidasian yang merupakan bagian yang tidak terpisahkan dari laporan keuangan konsolidasian.

PT SINAR MAS MULTIARTHA Tbk DAN ENTITAS ANAK
Laporan Posisi Keuangan Konsolidasian
31 Desember 2017 dan 2016 dan 1 Januari 2016/31 Desember 2015
(Angka-angka Disajikan dalam Jutaan Rupiah, kecuali Dinyatakan Lain)

Catatan	Disajikan kembali (Catatan 59)		
	31 Desember		1 Januari 2016/ 31 Desember 2015
	2017	2016	
LIABILITAS DAN EKUITAS			
Liabilitas			
Simpanan dan Simpanan dari Bank Lain	22		
Pihak berelasi	1.878.368	4.034.872	3.212.144
Pihak ketiga	21.866.300	21.310.240	19.448.888
Jumlah	23.744.668	25.345.112	22.661.032
Efek yang Dijual dengan Janji Beli Kembali		-	145.009
Utang Asuransi	23		
Pihak berelasi	49.274	43.916	17.248
Pihak ketiga	642.262	456.950	571.012
Jumlah	691.536	500.866	588.260
Premi Diterima Dimuka	24	1.119.271	911.680
Liabilitas Manfaat Polis Masa Depan	25	4.857.986	6.660.143
Dana Pemegang Polis - Unit Link	2	24.832.669	13.058.212
Liabilitas Kontrak Asuransi	2	84.601	69.789
Premi Belum Merupakan Pendapatan dan Estimasi Liabilitas Klaim	26		
Pihak berelasi	418.413	375.796	498.225
Pihak ketiga	1.531.571	1.371.810	1.535.796
Jumlah	1.949.984	1.747.606	2.034.021
Liabilitas Akseptasi	12	172.460	176.810
Utang Perusahaan Efek	27	430.628	388.424
Utang Pajak	28	152.099	172.967
Beban Akrua	29	221.840	184.659
Surat Berharga yang Diterbitkan	30	1.985.631	1.340.409
Pinjaman yang Diterima	31	2.705.859	1.495.469
Liabilitas Pajak Tangguhan	48	151.776	137.766
Liabilitas Imbalan Kerja Jangka Panjang	47	341.024	277.698
Cadangan Bagi Hasil Peserta		13.576	11.836
Liabilitas Lain-lain	32		
Pihak berelasi	9.090	3.057	3.157
Pihak ketiga	2.675.783	1.333.815	846.215
Jumlah	2.684.873	1.336.872	849.372
Jumlah Liabilitas		66.140.481	53.816.318
			38.598.442

Lihat catatan atas laporan keuangan konsolidasian yang merupakan bagian yang tidak terpisahkan dari laporan keuangan konsolidasian.

PT SINAR MAS MULTIARTHA Tbk DAN ENTITAS ANAK
Laporan Posisi Keuangan Konsolidasian
31 Desember 2017 dan 2016 dan 1 Januari 2016/31 Desember 2015
(Angka-angka Disajikan dalam Jutaan Rupiah, kecuali Dinyatakan Lain)

Catatan	Disajikan kembali (Catatan 59)			
	31 Desember 2017	2016	1 Januari 2016/ 31 Desember 2015	
Ekuitas				
Ekuitas yang Dapat Diatribusikan Kepada Pemilik Entitas Induk				
Modal Saham - nilai nominal Rp 5.000 (dalam Rupiah penuh) per saham Seri A dan Rp 100 (dalam Rupiah penuh) per saham Seri B				
Modal dasar - 142.474.368 saham Seri A dan 21.371.155.200 saham Seri B				
Modal ditempatkan dan disetor - Seri A sebanyak 142.474.368 saham pada tanggal 31 Desember 2017 dan 2016 dan 1 Januari 2016/31 Desember 2015 Seri B masing-masing sebanyak 6.225.190.349 saham pada tanggal 31 Desember 2017 dan 2016 dan sebanyak 6.215.190.349 saham pada tanggal 1 Januari 2016/31 Desember 2015				
34	1.334.891	1.334.891	1.333.891	
Tambahan Modal Disetor - Bersih	35	1.647.520	1.647.520	1.491.703
Komponen Ekuitas Lainnya	36	3.587.086	2.842.744	2.802.525
Saldo Laba				
Ditentukan penggunaannya	38	791.607	791.607	791.607
Tidak ditentukan penggunaannya		9.354.450	7.945.835	6.643.211
Jumlah		16.715.554	14.562.597	13.062.937
Kepentingan Nonpengendali	33	6.230.753	5.712.272	5.182.630
Jumlah Ekuitas		22.946.307	20.274.869	18.245.567
JUMLAH LIABILITAS DAN EKUITAS		89.086.788	74.091.187	56.844.009

Lihat catatan atas laporan keuangan konsolidasian yang merupakan bagian yang tidak terpisahkan dari laporan keuangan konsolidasian.

PT SINAR MAS MULTIARTHA Tbk DAN ENTITAS ANAK
Laporan Laba Rugi dan Penghasilan Komprehensif Lain Konsolidasian
Untuk Tahun-tahun yang Berakhir 31 Desember 2017 dan 2016
(Angka-angka Disajikan dalam Jutaan Rupiah, kecuali Dinyatakan Lain)

	Catatan	2017	2016 (Disajikan kembali (Catatan 59))
PENDAPATAN			
Pendapatan <i>underwriting</i> asuransi	39	22.887.310	21.707.196
Pendapatan bunga dan bagi hasil	40	4.583.802	3.973.711
Keuntungan dari investasi pada unit reksa dana	6	2.043.342	1.330.219
Keuntungan atas kenaikan nilai wajar efek yang diperdagangkan	6	1.033.616	1.340.170
Penjualan	41	746.903	856.208
Pendapatan administrasi dan komisi		542.582	713.347
Pendapatan jasa penjaminan emisi dan perantara pedagang efek serta manajer investasi		275.960	181.917
Keuntungan penjualan investasi jangka pendek - bersih		101.129	-
Ekuitas pada laba entitas asosiasi - bersih	16	79.976	99.232
Keuntungan selisih kurs mata uang asing - bersih		28.500	-
Pendapatan jasa biro administrasi efek		4.690	3.595
Pendapatan lain-lain	42	555.447	327.129
Jumlah Pendapatan		<u>32.883.257</u>	<u>30.532.724</u>
BEBAN			
Beban <i>underwriting</i> asuransi	43	24.177.618	21.826.162
Beban gaji dan tunjangan karyawan		1.650.187	1.429.930
Beban umum dan administrasi	44	1.632.146	1.618.290
Beban bunga dan bagi hasil	45	1.622.721	1.390.708
Beban pokok penjualan		747.540	854.889
Beban kerugian penurunan nilai aset keuangan dan non-keuangan - bersih		613.730	339.766
Kerugian penjualan investasi jangka pendek - bersih	6	-	769.960
Kerugian selisih kurs mata uang asing - bersih		-	84.092
Kerugian penjualan investasi saham		-	971
Beban lain-lain	46	340.480	335.474
Jumlah Beban		<u>30.784.422</u>	<u>28.650.242</u>
LABA SEBELUM PAJAK		<u>2.098.835</u>	<u>1.882.482</u>
BEBAN PAJAK			
Kini	48	259.624	205.491
Tangguhan		754	30.871
Jumlah		<u>260.378</u>	<u>236.362</u>
LABA TAHUN BERJALAN		<u>1.838.457</u>	<u>1.646.120</u>
PENGHASILAN (RUGI) KOMPREHENSIF LAIN			
Pos yang tidak akan direklasifikasi ke laba rugi			
Pengkukuran kembali liabilitas imbalan pasti	47	(28.243)	(7.609)
Pajak sehubungan dengan pos yang tidak akan direklasifikasi	48	6.169	1.718
Jumlah		<u>(22.074)</u>	<u>(5.891)</u>
Pos yang akan direklasifikasi ke laba rugi			
Keuntungan yang belum direalisasi atas perubahan nilai wajar efek tersedia untuk dijual	6,36	929.953	232.689
Ekuitas pada penyesuaian penjabaran dari entitas anak	36	(2.853)	(678)
PENGHASILAN KOMPREHENSIF SETELAH PAJAK		<u>905.026</u>	<u>226.120</u>
JUMLAH PENGHASILAN KOMPREHENSIF		<u>2.743.483</u>	<u>1.872.240</u>
Laba bersih teratribusikan kepada:			
Pemilik entitas induk		1.444.020	1.313.076
Kepentingan nonpengendali	33	394.437	333.044
		<u>1.838.457</u>	<u>1.646.120</u>
Penghasilan komprehensif teratribusikan kepada:			
Pemilik entitas induk		2.167.736	1.417.670
Kepentingan nonpengendali		575.747	454.570
		<u>2.743.483</u>	<u>1.872.240</u>
Laba Bersih per Saham (dalam Rupiah penuh)	49		
Dasar		227	206

Lihat catatan atas laporan keuangan konsolidasian yang merupakan bagian yang tidak terpisahkan dari laporan keuangan konsolidasian.

Catatan	Ekuitas yang dapat Diatribusikan kepada Pemilik Entitas Induk										
	Komponen Ekuitas Lainnya						Saldo Laba		Jumlah	Kepentingan Nonpengendali	Jumlah Ekuitas
	Modal Saham	Tambahan Modal Disetor - Bersih	Keuntungan (Merugian) atas Perubahan Nilai Wajar Efek yang Tersedia untuk Dijual dari Entitas Anak yang Belum Direalisasi	Penyesuaian Penjabaran dari Entitas Anak	Dampak Transaksi Entitas Anak dan Entitas Asosiasi dengan Investor lain atau Kepentingan Nonpengendali	Jumlah	Ditentukan penggunaannya	Tidak ditentukan penggunaannya			
Saldo pada tanggal 1 Januari 2016 sebelum penyajian kembali	1.333.891	1.491.703	(83.588)	2.963	2.883.158	2.802.525	791.607	6.773.598	13.193.324	5.182.630	18.376.954
Penyesuaian penyajian kembali: Dampak penyesuaian nilai tercatat investasi dalam saham	59	-	-	-	-	-	-	(130.387)	(130.387)	-	(130.387)
Saldo pada tanggal 1 Januari 2016 setelah penyajian kembali	59	1.333.891	1.491.703	(83.588)	2.963	2.883.158	2.802.525	791.607	6.643.211	5.182.630	18.245.567
Penghasilan komprehensif											
Laba tahun berjalan	-	-	-	-	-	-	-	1.313.078	1.313.078	333.044	1.646.120
Laba komprehensif lain											
Pengukuran kembali liabilitas imbalan pasti	47	-	-	-	-	-	-	(4.094)	(4.094)	(1.797)	(5.891)
Keuntungan yang belum direalisasi atas perubahan nilai wajar efek tersedia untuk dijual	-	-	108.973	-	-	108.973	-	-	108.973	123.716	232.689
Ekuitas pada penyesuaian penjabaran dari entitas anak	-	-	-	(285)	-	(285)	-	-	(285)	(393)	(678)
Jumlah rugi komprehensif	-	-	108.973	(285)	-	108.688	-	1.308.982	1.417.670	454.570	1.872.240
Transaksi dengan pemilik											
Dampak transaksi entitas anak dan entitas asosiasi dengan investor lain atau kepentingan nonpengendali	-	-	-	-	(68.469)	(68.469)	-	-	(68.469)	68.469	-
Penambahan modal	34,35	1.000	48.967	-	-	-	-	-	49.967	-	49.967
Tambahan modal disetor dari pengampunan pajak	35	-	106.850	-	-	-	-	-	106.850	-	106.850
Setoran modal oleh kepentingan nonpengendali	-	-	-	-	-	-	-	-	-	6.603	6.603
Pembagian dividen tunai	37	-	-	-	-	-	-	(6.358)	(6.358)	-	(6.358)
Jumlah transaksi dengan pemilik		1.000	155.817	-	-	(68.469)	(68.469)	(6.358)	81.990	75.072	157.062
Saldo pada tanggal 31 Desember 2016		1.334.891	1.647.520	25.377	2.678	2.814.689	2.842.744	791.607	7.945.835	5.712.272	20.274.859

Lihat catatan atas laporan keuangan konsolidasian yang merupakan bagian yang tidak terpisahkan dari laporan keuangan konsolidasian.

	Ekuitas yang dapat Diatribusikan kepada Pemilik Entitas Induk											
	Komponen Ekuitas Lainnya						Saldo Laba		Jumlah	Kepentingan Nonpengendali	Jumlah Ekuitas	
	Catatan	Modal Saham	Tambahan Modal Disetor - Bersih	Keuntungan (Kerugian) atas Perubahan Nilai Wajar Efek yang Tersedia untuk Dijual dari Entitas Anak yang Belum Direalisasi	Penyesuaian Penjabaran dari Entitas Anak	Dampak Transaksi Entitas Anak dan Entitas Asosiasi dengan Investor lain atau Kepentingan Nonpengendali	Ditentukan penggunaannya	Tidak ditentukan penggunaannya				
Saldo pada tanggal 1 Januari 2017		1.334.891	1.647.520	25.377	2.678	2.814.689	2.842.744	791.607	7.945.835	14.562.597	5.712.272	20.274.869
Penyesuaian penyajian kembali: Dampak penerapan PSAK No 108 oleh entitas anak	59	-	-	-	-	-	-	-	(9.701)	(9.701)	(9.701)	(19.402)
Saldo pada tanggal 1 Januari 2017 setelah penyajian kembali		1.334.891	1.647.520	25.377	2.678	2.814.689	2.842.744	791.607	7.936.134	14.552.896	5.702.571	20.255.467
Penghasilan komprehensif												
Laba tahun berjalan		-	-	-	-	-	-	-	1.444.020	1.444.020	394.437	1.838.457
Laba komprehensif lain												
Pengukuran kembali liabilitas imbalan pasti	47	-	-	-	-	-	-	-	(19.336)	(19.336)	(2.738)	(22.074)
Keuntungan yang belum direalisasi atas perubahan nilai wajar efek tersedia untuk dijual		-	-	746.243	-	-	746.243	-	-	746.243	183.710	929.953
Ekuitas pada penyesuaian penjabaran dari entitas anak		-	-	-	(3.191)	-	(3.191)	-	-	(3.191)	338	(2.853)
Jumlah rugi komprehensif		-	-	746.243	(3.191)	-	743.052	-	1.424.684	2.167.736	575.747	2.743.483
Transaksi dengan pemilik												
Dampak transaksi entitas anak dan entitas asosiasi dengan investor lain atau kepentingan nonpengendali		-	-	-	-	1.290	1.290	-	-	1.290	(1.290)	-
Setoran modal oleh kepentingan nonpengendali		-	-	-	-	-	-	-	-	-	6.143	6.143
Pembagian dividen tunai	37	-	-	-	-	-	-	-	(6.368)	(6.368)	(52.418)	(58.786)
Jumlah transaksi dengan pemilik		-	-	-	-	1.290	1.290	-	(6.368)	(5.078)	(47.565)	(52.643)
Saldo pada tanggal 31 Desember 2017		1.334.891	1.647.520	771.620	(513)	2.815.978	3.587.086	791.607	9.354.450	16.715.554	6.230.753	22.946.307

Lihat catatan atas laporan keuangan konsolidasian yang merupakan bagian yang tidak terpisahkan dari laporan keuangan konsolidasian.

PT SINAR MAS MULTIARTHA Tbk DAN ENTITAS ANAK
Laporan Arus Kas Konsolidasian
Untuk Tahun-tahun yang Berakhir 31 Desember 2017 dan 2016
(Angka-angka Disajikan dalam Jutaan Rupiah, kecuali Dinyatakan Lain)

	2017	2016 (Disajikan kembali (Catatan 59))
ARUS KAS DARI AKTIVITAS OPERASI		
Penerimaan dari jasa <i>underwriting</i> asuransi	22.795.008	21.815.590
Penerimaan bunga dan bagi hasil	4.559.259	3.929.713
Penerimaan dari jasa penjaminan emisi dan perantara pedagang efek serta jasa manajer investasi	270.642	177.439
Penerimaan dari jasa biro administrasi efek	4.582	3.696
Penerimaan dari pendapatan lain-lain	1.834.120	1.879.240
Pembayaran beban <i>underwriting</i> asuransi	(14.138.060)	(10.395.613)
Pembayaran beban usaha	(4.084.092)	(3.937.710)
Pembayaran bunga dan bagi hasil	(1.173.347)	(1.128.878)
Keuntungan selisih kurs	24.891	(58.522)
Laba operasi sebelum perubahan aset/liabilitas operasi	10.093.003	12.284.955
Penurunan (kenaikan) aset:		
Investasi jangka pendek	(6.602.242)	(10.931.600)
Efek yang dibeli dengan janji beli kembali	(120.764)	-
Piutang pembiayaan konsumen	(877.340)	(405.276)
Investasi sewa neto	1.407	53.198
Tagihan anjak piutang	(1.476.551)	(719.456)
Kredit	308.054	(1.996.246)
Tagihan akseptasi	-	54.000
Aset ljarah	(45.285)	(129.380)
Piutang perusahaan efek	(51.007)	(109.503)
Piutang lain-lain	(1.907.846)	25.815
Agunan yang diambil alih	(41.021)	(457.771)
Aset lain-lain	(152.822)	136.018
Kenaikan (penurunan) liabilitas:		
Simpanan dan simpanan dari bank lain	(1.600.444)	2.684.080
Efek yang dijual dengan janji beli kembali	-	(145.009)
Premi diterima dimuka	207.591	(42.485)
Utang perusahaan efek	42.204	169.415
Utang pajak	(11.360)	18.413
Beban akrual	24.725	30.970
Bagi hasil peserta	1.741	6.934
Liabilitas lain-lain	1.395.330	411.044
Kas Bersih Diperoleh dari (Digunakan untuk) Aktivitas Operasi sebelum Pajak	(812.627)	938.116
Pembayaran pajak penghasilan	(269.133)	(120.856)
Kas Bersih Diperoleh dari (Digunakan untuk) Aktivitas Operasi	(1.081.760)	817.260
ARUS KAS DARI AKTIVITAS INVESTASI		
Penerimaan dividen dari entitas asosiasi	38.631	82.321
Hasil penjualan aset tetap	1.056.171	34.768
Hasil penjualan investasi - setelah dikurangi saldo kas entitas anak yang dijual	-	17.000
Penambahan properti investasi	(2.984)	(722)
Pembelian aset tetap	(380.013)	(469.675)
Penambahan investasi dalam saham - setelah dikurangi saldo kas entitas anak yang diakuisisi	(4.782)	(556.089)
Kas Bersih Diperoleh dari (Digunakan untuk) Aktivitas Investasi	707.023	(892.397)

Lihat catatan atas laporan keuangan konsolidasian yang merupakan bagian yang tidak terpisahkan dari laporan keuangan konsolidasian.

PT SINAR MAS MULTIARTHA Tbk DAN ENTITAS ANAK
Laporan Arus Kas Konsolidasian
Untuk Tahun-tahun yang Berakhir 31 Desember 2017 dan 2016
(Angka-angka Disajikan dalam Jutaan Rupiah, kecuali Dinyatakan Lain)

	2017	2016 (Disajikan kembali kembali (Catatan 59))
ARUS KAS DARI AKTIVITAS PENDANAAN		
Penambahan pinjaman yang diterima	3.060.523	999.354
Penerbitan surat berharga	1.000.000	500.000
Setoran modal pada entitas anak oleh kepentingan nonpengendali	6.143	6.603
Pembagian dividen tunai	(6.368)	(6.358)
Pembayaran beban bunga pinjaman yang diterima	(444.422)	(255.764)
Pembagian dividen tunai oleh entitas anak kepada kepentingan nonpengendali	(52.418)	-
Pembayaran pinjaman yang diterima	(1.849.222)	(695.246)
Penambahan modal disetor dan agio saham dari penawaran umum tanpa hak memesan efek terlebih dahulu	-	49.967
Pelunasan surat berharga yang diterbitkan	(350.000)	(50.000)
Kas Bersih Diperoleh dari Aktivitas Pendanaan	1.364.236	548.556
KENAIKAN BERSIH KAS DAN SETARA KAS	989.499	473.419
KAS DAN SETARA KAS AWAL TAHUN	9.553.129	9.106.424
Pengaruh perubahan kurs mata uang asing	930	(26.714)
KAS DAN SETARA KAS AKHIR TAHUN	10.543.558	9.553.129
PENGUNGKAPAN TAMBAHAN		
Kas dan bank	4.351.508	4.190.435
Investasi jangka pendek-jangka waktu jatuh tempo tiga bulan atau kurang sejak tanggal perolehan	6.192.050	5.362.694
Jumlah Kas dan Bank	10.543.558	9.553.129

Lihat catatan atas laporan keuangan konsolidasian yang merupakan bagian yang tidak terpisahkan dari laporan keuangan konsolidasian.

PT SINAR MAS MULTIARTHA Tbk DAN ENTITAS ANAK
Catatan atas Laporan Keuangan Konsolidasian
Untuk Tahun-tahun yang Berakhir 31 Desember 2017 dan 2016
(Angka-angka Disajikan dalam Jutaan Rupiah, kecuali Dinyatakan Lain)

1. Umum

a. Pendirian dan Informasi Umum

PT Sinar Mas Multiartha Tbk (selanjutnya disebut Perusahaan) sebelumnya bernama PT Internas Arta Leasing Company atau PT Internas Arta Finance Company, didirikan dengan Akta No. 60 tertanggal 21 Oktober 1982 dari Benny Kristianto, S.H., notaris di Jakarta, yang telah disahkan oleh Menteri Kehakiman Republik Indonesia pada tanggal 30 September 1983 melalui Surat Keputusan No. C2-6537.HT.01.01.Th.83 dengan nama PT Internas Arta Leasing Company. Akta Pendirian ini telah didaftarkan ke Kantor Pengadilan Negeri Jakarta Barat pada tanggal 17 Mei 1984 dengan No. 489/1984.

Pada tanggal 1 Mei 1989, pemegang saham mengadakan Rapat Umum Pemegang Saham Luar Biasa dan memutuskan untuk mengubah nama PT Internas Arta Leasing Company menjadi PT Internas Arta Finance Company. Keputusan ini dituangkan dalam Akta No. 15 tertanggal 1 Mei 1989 dari Benny Kristianto, S.H., notaris di Jakarta, dan telah mendapat persetujuan dari Menteri Kehakiman Republik Indonesia pada tanggal 2 Agustus 1989 melalui Surat Keputusan No. C2-6968.HT.01.04.Th.89. Akta ini telah didaftarkan ke Kantor Pengadilan Negeri Jakarta Barat pada tanggal 16 Agustus 1989 dengan No. 1109/1989.

Pada tanggal 25 Februari 1995, pemegang saham mengadakan Rapat Umum Pemegang Saham Luar Biasa dan memutuskan untuk mengubah nama Perusahaan menjadi PT Sinar Mas Multiartha. Keputusan Rapat Umum Pemegang Saham Luar Biasa ini didokumentasikan dalam Akta No. 218 tertanggal 25 Februari 1995 dari Veronica Lily Dharma, S.H., notaris di Jakarta, dan telah mendapat persetujuan dari Menteri Kehakiman Republik Indonesia melalui Surat Keputusan No. C2-5573.HT.01.04.Th.95 tanggal 5 Mei 1995.

Berdasarkan Akta No. 72 tanggal 9 Juli 2008 dari Sutjipto, S.H., notaris di Jakarta, terdapat perubahan seluruh Anggaran Dasar Perusahaan terhadap ketentuan UU No. 40/2007 tentang Perusahaan Terbatas dan peraturan Badan Pengawas Pasar Modal dan Lembaga Keuangan (Bapepam-LK), termasuk perubahan susunan Dewan Komisaris dan Direksi Perusahaan, serta persetujuan atas pelaksanaan Penawaran Umum Terbatas IV. Akta perubahan ini telah mendapat persetujuan dari Menteri Kehakiman dan Hak Asasi Manusia Republik Indonesia melalui Surat Keputusan No. AHU-27024.AH.01.02.TH.2009 tanggal 18 Juni 2009.

Perubahan terakhir Anggaran Dasar Perusahaan di dokumentasikan dalam Akta No.35 tanggal 12 Juni 2015 dari Aryanti Artisari, S.H., M.Kn., notaris di Jakarta, sehubungan dengan diberlakukannya Peraturan Otoritas Jasa Keuangan tertentu dan penyesuaian kembali seluruh Anggaran Dasar Perusahaan. Perubahan tersebut telah dicatatkan oleh Menteri Hukum dan Hak Asasi Manusia Republik Indonesia dengan Surat Keputusan No.AHU-3518980.AH.01.11 Tahun 2015 tanggal 15 Juni 2015.

Perubahan Kegiatan Usaha Utama Perusahaan

Perusahaan memulai kegiatan usaha secara komersial sejak tahun 1983, yaitu di bidang sewa pembiayaan, anjak piutang, dan pembiayaan konsumen. Untuk melaksanakan kegiatan usaha tersebut, Perusahaan telah memperoleh izin dari Menteri Keuangan Republik Indonesia No. 300/KMK.013/1990 tertanggal 3 Maret 1990.

PT SINAR MAS MULTIARTHA Tbk DAN ENTITAS ANAK
Catatan atas Laporan Keuangan Konsolidasian
Untuk Tahun-tahun yang Berakhir 31 Desember 2017 dan 2016
(Angka-angka Disajikan dalam Jutaan Rupiah, kecuali Dinyatakan Lain)

Pada tanggal 30 Mei 1996, pemegang saham Perusahaan mengadakan Rapat Umum Pemegang Saham Luar Biasa dan memutuskan hal-hal signifikan antara lain mengubah kegiatan usaha utama Perusahaan dari bidang jasa keuangan dan manajemen treasuri menjadi bidang perdagangan, industri, angkutan, real estat, dan jasa; dan mengubah Anggaran Dasar Perusahaan sesuai dengan Peraturan Perusahaan No.1 tahun 1995, tentang Perusahaan Terbatas, termasuk menyesuaikan nama Perusahaan menjadi PT Sinar Mas Multiartha Tbk. Risalah Rapat Umum Pemegang Saham Luar Biasa ini didokumentasikan dalam Akta No. 143 dan 144 tertanggal 30 Mei 1996 dan Akta perubahan No. 69 tertanggal 23 Agustus 1996 dari Sutjipto, S.H., notaris di Jakarta. Persetujuan dari Menteri Kehakiman Republik Indonesia atas perubahan Anggaran Dasar Perusahaan ini diperoleh melalui Surat Keputusan No. C2-8689.HT.01.04.Th.96 tanggal 30 Agustus 1996.

Kelompok Usaha dan Domisili

PT Sinar Mas Cakrawala merupakan pemegang saham dari Perusahaan. Perusahaan dan entitas anak (selanjutnya disebut Grup) tergabung dalam kelompok usaha (Grup) Sinar Mas Multiartha.

Perusahaan berdomisili di Jakarta. Kantor Pusat Perusahaan beralamat di Sinar Mas Land Plaza, Menara I Lantai 9, Jalan M.H. Thamrin No. 51, Jakarta, Indonesia.

b. Penawaran Umum Efek Perusahaan

Pada tanggal 14 Juni 1995, Perusahaan memperoleh pernyataan efektif dari Ketua Badan Pengawas Pasar Modal (sekarang Otorisasi Jasa Keuangan/OJK) dalam Surat Keputusan No. S-759/PM/1995 untuk menjual sahamnya sejumlah 60.000.000 saham yang bernilai nominal Rp 500 (dalam Rupiah penuh) per saham dengan harga pelaksanaan sebesar Rp 1.800 (dalam Rupiah penuh) per saham kepada masyarakat melalui bursa di Indonesia. Penjualan saham ini dicatatkan di Bursa Efek Indonesia pada tanggal 5 Juli 1995.

Pada tanggal 8 November 1996, pemegang saham mengadakan Rapat Umum Pemegang Saham Luar Biasa untuk mengesahkan rencana Perusahaan untuk melaksanakan Penawaran Umum Terbatas I dalam rangka penerbitan Hak Memesan Efek Terlebih Dahulu untuk membeli sejumlah 663.000.000 saham yang bernilai nominal Rp 500 (dalam Rupiah penuh) per saham dengan harga pelaksanaan sebesar Rp 750 (dalam Rupiah penuh) per saham, dimana melekat 99.450.000 waran Seri I yang diterbitkan secara cuma-cuma dan dapat dikonversi menjadisaham mulai tanggal 28 Mei 1997 sampai dengan tanggal 28 November 2001. Risalah Rapat Umum Pemegang Saham Luar Biasa ini didokumentasikan dalam Akta No.40 tertanggal 8 November 1996 dari Sutjipto, S.H., notaris di Jakarta.

Penawaran Umum Terbatas I ini telah mendapat pernyataan efektif dari Ketua Bapepam (sekarang OJK) pada tanggal 8 November 1996 melalui Surat Keputusan No. S-1811/PM/1996. Jumlah dana yang diperoleh dari hasil Penawaran Umum Terbatas I ini adalah sebesar Rp 497.250 dan seluruhnya telah diperoleh Perusahaan pada bulan Januari 1997. Hasil dari Penawaran Umum Terbatas I ini meningkatkan modal disetor Perusahaan dari Rp 331.500 menjadi Rp 663.000 dan tambahan modal disetor Perusahaan dari Rp 1.500 menjadi Rp 167.250.

PT SINAR MAS MULTIARTHA Tbk DAN ENTITAS ANAK
Catatan atas Laporan Keuangan Konsolidasian
Untuk Tahun-tahun yang Berakhir 31 Desember 2017 dan 2016
(Angka-angka Disajikan dalam Jutaan Rupiah, kecuali Dinyatakan Lain)

Pada tanggal 24 Juni 2003, pemegang saham mengadakan Rapat Umum Pemegang Saham Luar Biasa untuk mengesahkan rencana Perusahaan untuk melaksanakan Penawaran Umum Terbatas II dalam rangka penerbitan Hak Memesan Efek Terlebih Dahulu untuk membeli sejumlah 2.137.115.520 saham Seri B yang bernilai nominal Rp 100 (dalam Rupiah penuh) per saham dengan harga pelaksanaan Rp 100 (dalam Rupiah penuh) per saham, dimana pada setiap 15 saham Seri B melekat 4 waran Seri II yang diberikan oleh Perusahaan secara cuma-cuma. Jumlah waran Seri II yang diterbitkan adalah sebanyak 569.897.472 waran. Waran Seri II tersebut dapat dikonversi menjadi saham mulai tanggal 23 Januari 2004 sampai dengan 23 Juli 2008. Risalah Rapat Umum Pemegang Saham Luar Biasa ini didokumentasikan dalam Akta No. 153 tertanggal 24 Juni 2003 dari Aulia Taufani, S.H., notaris pengganti dari Sutjipto, S.H., notaris di Jakarta.

Penawaran Umum Terbatas II ini telah mendapat pernyataan efektif dari Ketua Bapepam (sekarang OJK) pada tanggal 23 Juni 2003 melalui Surat Keputusan No. S-1485/PM/2003. Jumlah dana yang diperoleh dari hasil Penawaran Umum Terbatas II ini adalah sebesar Rp 213.711 dan seluruhnya telah diperoleh Perusahaan pada bulan Juli 2003. Hasil dari Penawaran Umum Terbatas II ini meningkatkan modal disetor Perusahaan dari Rp 712.372 menjadi Rp 926.083.

Dana yang diperoleh dari hasil Penawaran Umum Terbatas II ini digunakan sebagai setoran modal pada anak-entitas anak serta untuk membayar liabilitas atau pinjaman Perusahaan dalam rangka meningkatkan rasio modal kerja Perusahaan.

Pada tanggal 28 Juni 2005, pemegang saham mengadakan Rapat Umum Pemegang Saham Luar Biasa untuk mengesahkan rencana Perusahaan untuk melaksanakan Penawaran Umum Terbatas III dalam rangka penerbitan Hak Memesan Efek Terlebih Dahulu untuk membeli saham Seri B sebanyak-banyaknya 991.621.601 saham yang bernilai nominal Rp 100 (dalam Rupiah penuh) per saham dengan harga pelaksanaan sebesar Rp 125 (dalam Rupiah penuh) per saham, dimana melekat sebanyak-banyaknya 991.621.601 waran Seri III yang diberikan oleh Perusahaan secara cuma-cuma. Waran Seri III tersebut dapat dikonversi menjadi saham mulai tanggal 12 Januari 2006 sampai dengan 13 Juli 2010. Risalah Rapat Umum Pemegang Saham Luar Biasa ini didokumentasikan dalam Akta No. 274 tertanggal 28 Juni 2005 dari Aulia Taufani, S.H., notaris pengganti dari Sutjipto, S.H., notaris di Jakarta.

Penawaran Umum Terbatas III ini telah mendapat pernyataan efektif dari Ketua Bapepam (sekarang OJK) pada tanggal 27 Juni 2005 melalui Surat Keputusan No. S-1691/PM/2005. Jumlah saham seri B yang diterbitkan dari Penawaran Umum Terbatas III ini adalah sejumlah 991.325.341 saham, dimana melekat 991.325.341 waran seri III. Jumlah dana yang diperoleh dari hasil Penawaran Umum Terbatas III ini adalah sebesar Rp 123.916.

Dana yang diperoleh dari hasil Penawaran Umum Terbatas III ini digunakan sebagai setoran modal pada entitas anak serta untuk modal kerja Perusahaan.

Pada tanggal 17 Juni 2008, pemegang saham mengadakan Rapat Umum Pemegang Saham Luar Biasa untuk mengesahkan rencana Perusahaan untuk melaksanakan Penawaran Umum Terbatas IV dalam rangka penerbitan Hak Memesan Efek Terlebih Dahulu untuk membeli saham Seri B sebanyak-banyaknya 966.427.608 saham yang bernilai nominal Rp 100 (dalam Rupiah penuh) per saham dengan harga pelaksanaan sebesar Rp 100 (dalam Rupiah penuh) per saham, dimana melekat sebanyak-banyaknya 1.449.641.412 waran Seri IV yang diberikan oleh Perusahaan secara cuma-cuma. Waran Seri IV tersebut dapat dikonversi menjadi saham mulai tanggal 6 Januari 2009 sampai dengan 9 Juli 2013. Risalah Rapat Umum Pemegang Saham Luar Biasa ini didokumentasikan dalam Akta No. 141 tertanggal 17 Juni 2008 dari Sutjipto, S.H., notaris di Jakarta.

PT SINAR MAS MULTIARTHA Tbk DAN ENTITAS ANAK
Catatan atas Laporan Keuangan Konsolidasian
Untuk Tahun-tahun yang Berakhir 31 Desember 2017 dan 2016
(Angka-angka Disajikan dalam Jutaan Rupiah, kecuali Dinyatakan Lain)

Penawaran Umum Terbatas IV ini telah mendapat pernyataan efektif dari Ketua Bapepam dan LK (sekarang OJK) pada tanggal 16 Juni 2008 melalui Surat Keputusan No. S-3859/BL/2008. Jumlah saham Seri B yang diterbitkan dari Penawaran Umum Terbatas IV ini adalah sejumlah 964.528.953 saham, dimana melekat 1.446.793.426 waran Seri IV. Jumlah dana yang diperoleh dari hasil Penawaran Umum Terbatas IV ini adalah sebesar Rp 96.453.

Dana yang diperoleh dari hasil Penawaran Umum Terbatas IV ini digunakan sebagai setoran modal pada entitas anak serta untuk membayar liabilitas atau pinjaman Perusahaan dalam rangka meningkatkan rasio modal kerja Perusahaan.

Berdasarkan Akta No. 51 tanggal 20 November 2015 dari Aryanti Artisari, S.H, M.Kn., notaris di Jakarta, tentang Berita Acara Rapat Umum Pemegang Saham Luar Biasa (RUPSLB), pemegang saham Perusahaan menyetujui untuk menerbitkan 623.780.871 saham baru seri B yang berasal dari saham portepel Perusahaan dengan nilai nominal Rp 100 (dalam Rupiah Penuh) melalui penambahan Modal Tanpa Hak Memesan Efek Terlebih Dahulu (PMTHMETD).

Pada tanggal 16 Agustus 2016, Perusahaan melaksanakan PMTHMETD untuk saham baru seri B sebanyak 10.000.000 saham dengan jumlah dana yang diperoleh dari pemegang saham dalam pelaksanaan PMTHMETD adalah sebesar Rp 50.060 (Catatan 34).

Pada tanggal 2 Juni 2017, Perusahaan melaksanakan konversi Penambahan Modal Tanpa Hak Memesan Efek Terlebih Dahulu (PMTHMETD) untuk saham baru seri B yang telah ditukar menjadi saham sebanyak 129.856.000 saham, sehingga jumlah saham seluruhnya (Seri A dan Seri B) adalah sebanyak 6.367.664.717 saham.

c. Entitas Anak yang Dikonsolidasikan

Berikut ini adalah entitas anak yang dikonsolidasikan beserta persentase kepemilikan Perusahaan pada tanggal 31 Desember 2017 dan 2016:

Domisili	Jenis Usaha	Tahun Operasi/ Pendirian	Persentase Kepemilikan dan Hak Suara		Jumlah Aset (Sebelum Eliminasi)			
			2017	2016	2017	2016		
Kepemilikan Langsung								
	PT Bank Sinar Mas Tbk (BS)	Jakarta	Bank	1989	55,59%	56,07%	30.404.078	31.192.626
	PT Asuransi Sinar Mas (ASM)	Jakarta	Asuransi kerugian	1986	99,99%	99,99%	31.271.296	5.916.687
	PT Asuransi Simas Jiwa (ASJ)	Jakarta	Asuransi jiwa	1996	0,10%	50,00%	24.838.435	13.122.311
	PT Asuransi Jiwa Sinar Mas MSIG (AJSM)	Jakarta	Asuransi jiwa	1984	50,00%	50,00%	16.765.210	16.501.483
	PT Sinar Mas Multifinance (SMF)	Jakarta	Pembiayaan	1996	99,99%	99,99%	6.096.231	4.319.071
	PT Sinar Mas Sekuritas (SMS)	Jakarta	Sekuritas	1992	99,99%	99,99%	1.852.983	1.631.825
	PT AB Sinar Mas Multifinance (ABSM)	Jakarta	Pembiayaan	1995	99,99%	99,99%	973.526	291.991
	PT Shinta Utama (SU)	Jakarta	Perdagangan umum	1991	99,30%	99,30%	548.046	508.825
	PT Reasuransi Nusantara Makmur (RNM)	Jakarta	Reasuransi	2017	1,00%	-	392.736	-
	PT Jakarta Teknologi Utama (JTU)	Jakarta	Bengkel	1999	99,97%	99,97%	238.987	245.393
	PT Rizky Lancar Sentosa (RLS)	Jakarta	Properti	2001	99,99%	99,99%	155.542	154.204
	PT Asuransi Simas Net	Jakarta	Asuransi on-line	2013	15,00%	1,00%	177.485	130.238
	PT Sinar Mas Gunita (STG)	Jakarta	Biro administrasi efek	1992	99,80%	99,80%	30.021	27.727
	Sinar Mas Insurance (SMI)	Republik Demokrasi						
		Timor Leste	Asuransi kerugian	2011	8,57%	8,57%	19.985	12.884
	Global Asian Investment Limited (GAI)	Hong Kong	Investasi	2012	100,00%	100,00%	9.424	11.793
	PT Arthamas Solusindo (AMS)*	Jakarta	Jasa informasi	2000	99,99%	99,99%	8.498	7.698
	PT Simas Money Changer (SMC)	Jakarta	Pedagang valuta asing	2003	99,90%	99,90%	5.285	5.247
	PT Pasar Dana Pinjaman (PDP)	Jakarta	Layanan pinjam meminjam uang berbasis teknologi	2017	99,98%	99,96%	5.282	1.579
	PT Wapindo Jasaartha (WJA)	Jakarta	Perdagangan dan jasa	2000	99,96%	99,96%	3.496	3.054
	PT Orientee Mas Sejahtera (OMS)	Jakarta	Layanan pinjam meminjam uang berbasis teknologi	2017	99,02%	-	3.758	-

PT SINAR MAS MULTIARTHA Tbk DAN ENTITAS ANAK
Catatan atas Laporan Keuangan Konsolidasian
Untuk Tahun-tahun yang Berakhir 31 Desember 2017 dan 2016
(Angka-angka Disajikan dalam Jutaan Rupiah, kecuali Dinyatakan Lain)

	Domisili	Jenis Usaha	Tahun Operasi/ Pendirian	Persentase Kepemilikan dan Hak Suara		Jumlah Aset (Sebelum Eliminasi)	
				2017	2016	2017	2016
Kepemilikan Langsung							
PT Balai Lelang Sinarmas (BLS)*	Jakarta	Balai lelang	2008	99,90%	99,90%	2.010	1.884
PT Arthamas Konsulindo (AMK)*	Jakarta	Agen asuransi	2000	99,99%	99,99%	1.315	1.194
PT Sinar Artha Konsulindo (SAK)	Jakarta	Agen asuransi	2000	99,92%	99,92%	1.136	1.093
PT Arthamas Informatika (AMI)*	Jakarta	Perdagangan dan jasa	2000	99,60%	99,60%	520	429
PT Sinar Artha Solusindo (SAS)*	Jakarta	Perdagangan dan jasa	2000	99,60%	99,60%	515	444
PT Artha Bina Usaha (ABU)*	Jakarta	Perdagangan dan jasa	2008	92,00%	92,00%	127	109
PT Dana Pinjaman Inklusif (DPI)	Jakarta	Layanan pinjam meminjam uang berbasis teknologi	2017	55,00%	-	80	-
PT Sinar Artha Inforindo (SAI)*	Jakarta	Jasa informasi	2000	99,60%	99,60%	59	64
PT Sinar Artha Trading (SAT)*	Jakarta	Perdagangan umum	2008	92,00%	92,00%	-	-
Kepemilikan Tidak Langsung							
PT Bank Sinarmas Tbk (BS) (melalui PT Shinta Utama)	Jakarta	Bank	1989	3,25%	2,56%	30.404.078	31.192.626
PT Asuransi Simas Jiwa (ASJ) (melalui PT Asuransi Sinar Mas)	Jakarta	Asuransi jiwa	1996	99,99%	50,00%	24.838.435	13.122.311
PT Reasuransi Nusantara Makmur (melalui PT Asuransi Sinarmas)	Jakarta	Reasuransi	2017	99,00%	-	392.736	-
PT Sinarmas Asset Management (SAM) (melalui PT Sinarmas Sekuritas)	Jakarta	Manajemen aset	2011	99,98%	99,98%	244.690	185.290
PT Asuransi Simas Net (melalui PT Asuransi Sinar Mas)	Jakarta	Asuransi on-line	2013	99,98%	99,98%	177.485	130.238
PT Sinarmas Futures (SF) (melalui PT Sinarmas Sekuritas)	Jakarta	Perdagangan komoditi	2004	99,98%	99,98%	30.200	29.868
PT Autopro Utama Perkasa (AUP) (melalui PT Jakarta Teknologi Utama)	Jakarta	Bengkel	2006	99,88%	99,88%	26.552	27.390
Sinar Mas Insurance (SMI) (melalui PT Asuransi Sinar Mas dan PT Shinta Utama)	Republik Demokrasi Timor Leste	Asuransi kerugian	2011	91,36%	91,36%	19.985	12.884
Nanjing Sinar Mas & Zijin Venture Capital Management (NSZ) (melalui Global Asian Investment Limited)	Nanjing, China	Manajemen dana	2012	60,00%	60,00%	13.066	12.385
PT Techno Mandiri Utama (melalui PT Jakarta Teknologi Utama)	Jakarta	Perdagangan umum	2017	100,00%	-	2.055	-
PT Techno Karya Utama (melalui PT Jakarta Teknologi Utama)	Jakarta	Perdagangan umum	2017	100,00%	-	1.665	-
PT Toko Onderdil (melalui PT Jakarta Teknologi Utama)	Jakarta	Perdagangan umum	2017	100,00%	-	1.013	-
PT Dana Pinjaman Inklusif (DPI) (melalui PT Arthamas Solusindo)	Jakarta	Layanan pinjam meminjam uang berbasis teknologi	2017	45,00%	-	80	-

*) entitas anak yang belum beroperasi

Berikut ini adalah rincian Entitas Bertujuan Khusus (EBK) yang dikonsolidasikan melalui AJSM, entitas anak, pada tanggal 31 Desember 2017 dan 2016:

	Tahun beroperasi secara komersial	Total aset sebelum eliminasi 31 Desember	
		2017	2016
RD RHB Smile Fixed Income Fund	2014	481.064	475.933
RD BNP Paribas Maxi Obligasi	2014	405.691	371.733
RD SAM Cendrawasih Fund	2014	354.756	358.367
MNC Dana Pendapatan Tetap II	2016	46.509	130.129
RD Pratama Dana Optimum Saham	2017	12.547	-
RD Terproteksi (RT) :			
BNI-AM Proteksi Sriwijaya Seri X	2014	273.809	513.214
Sucorinvest Proteksi 9	2014	57.188	410.081
RHB Capital Protected Fund 27	2014	318.228	313.840
BNI-AM Proteksi Megapundi V	2014	260.007	298.025
Batavia Proteksi Andalan 15	2014	-	241.207
Batavia C Optima 74	2014	202.283	214.927

PT SINAR MAS MULTIARTHA Tbk DAN ENTITAS ANAK
Catatan atas Laporan Keuangan Konsolidasian
Untuk Tahun-tahun yang Berakhir 31 Desember 2017 dan 2016
(Angka-angka Disajikan dalam Jutaan Rupiah, kecuali Dinyatakan Lain)

	Tahun beroperasi secara komersial	Total aset sebelum eliminasi	
		31 Desember	
		2017	2016
RD Terproteksi (RT) :			
Pratama Terproteksi I	2014	217.057	201.247
HPAM Smart Protected II	2014	202.748	197.337
HPAM Smart Protected III	2014	73.578	194.906
Danareksa Terproteksi XVIII	2014	126.160	153.393
Syailendra Capital Protected Fund 6	2014	-	106.574
RHB Capital Protected Fund 26	2014	-	104.770
Kharisma Proteksi Dana Prima	2014	-	101.882
Sucorinvest Proteksi 14	2015	290.407	590.311
Batavia Proteksi Cemerlang 27	2015	393.315	555.330
MNC Dana Terproteksi IX	2016	246.958	226.932
Syailendra Capital Protected Fund 12	2016	241.093	224.530
HPAM Smart Protected IV	2015	237.155	218.721
Syailendra Capital Protected Fund 7	2015	246.768	218.622
Victoria 1	2016	241.227	214.451
SAM Dana Obligasi Terproteksi III	2016	235.425	213.707
Premier Proteksi IX	2016	233.777	211.957
Cipta Proteksi Dinamis 1	2016	236.084	211.345
CIMB-Principal CPF XIX	2016	231.991	209.823
Trimegah Terproteksi 3	2016	230.806	209.121
Syailendra Capital Protected Fund 11	2015	104.869	207.110
MNC Dana Pendapatan Tetap II	2016	-	130.129
Insight Terproteksi 18	2017	326.122	-
Insight Terproteksi 16	2017	240.338	-
Suconrivest Proteksi 13	2017	225.211	-
Syailendra Capital Protected Fund 24	2017	218.630	-
MNC Dana Terproteksi XVII	2017	208.136	-
SAM Dana Obligasi Terproteksi V	2017	136.452	-
Cipta Proteksi IV	2017	120.563	-
Insight Terproteksi 11	2017	107.813	-

Informasi keuangan entitas anak yang dimiliki oleh kepentingan nonpengendali dalam jumlah material pada tanggal dan untuk tahun-tahun yang berakhir 31 Desember 2017 dan 2016 adalah sebagai berikut:

Nama	2017		
	Bagian Kepentingan	Saldo Akumulasi	Bagian Laba
	Kepemilikan		
	%		
PT Asuransi Jiwa Sinarmas MSIG (AJSM)	50,00	4.358.984	260.537
PT Bank Sinarmas Tbk (BS)	41,17	1.867.404	134.024
Nama	2016		
	Bagian Kepentingan	Saldo Akumulasi	Bagian Laba
	Kepemilikan		
	%		
PT Asuransi Jiwa Sinarmas MSIG (AJSM)	50,00	3.986.529	174.657
PT Bank Sinarmas Tbk (BS)	41,38	1.721.590	158.318

PT SINAR MAS MULTIARTHA Tbk DAN ENTITAS ANAK
Catatan atas Laporan Keuangan Konsolidasian
Untuk Tahun-tahun yang Berakhir 31 Desember 2017 dan 2016
(Angka-angka Disajikan dalam Jutaan Rupiah, kecuali Dinyatakan Lain)

Berikut adalah ringkasan informasi keuangan dari entitas anak. Jumlah-jumlah tersebut sebelum dieliminasi dengan transaksi antar entitas dalam Grup.

Ringkasan laporan posisi keuangan pada tanggal 31 Desember 2017 dan 2016:

	2017		2016	
	AJSM	BS	AJSM	BS
Jumlah aset	16.765.210	30.404.078	16.501.483	31.192.626
Jumlah liabilitas	7.279.781	25.559.894	8.283.454	26.717.304
Jumlah ekuitas	8.692.896	4.844.184	7.963.143	4.475.322

Ringkasan laporan laba rugi dan penghasilan komprehensif lain pada tahun 2017 dan 2016:

	2017		2016	
	AJSM	BS	AJSM	BS
Pendapatan	5.234.178	2.465.077	7.392.289	2.425.163
Laba sebelum pajak	461.005	407.459	410.154	493.630
Jumlah penghasilan (rugi) komprehensif	853.990	335.707	590.040	367.433
Teratribusikan pada kepentingan non pengendali	260.537	134.024	174.657	158.318

Ringkasan informasi arus kas pada tahun 2017 dan 2016:

	2017		2016	
	AJSM	BS	AJSM	BS
Operasi	(1.710.564)	(919.571)	(952.614)	751.080
Investasi	2.356.602	(210.980)	1.033.057	(96.172)
Pendanaan	(104.835)	33.154	-	433.044
Kenaikan (Penurunan) bersih kas dan setara kas	541.203	(1.097.397)	80.443	1.087.952

PT Dasar Dana Pinjaman (PDP)

Pada bulan Maret 2016, Perusahaan menambah setoran modal pada PDP sebesar Rp 2.480 sehingga meningkatkan persentase kepemilikan Perusahaan pada PDP dari 95,00 % menjadi 99,96%. PDP mengubah kegiatan usaha menjadi penyelenggaraan layanan pinjam meminjam uang berbasis teknologi informasi.

Pada bulan April 2017, Perusahaan menambah setoran modal pada PDP sebesar Rp 2.500 sehingga meningkatkan persentase kepemilikan Perusahaan pada PDP dari 99,96 % menjadi 99,98%.

PDP telah memperoleh ijin dari Otoritas Jasa Keuangan untuk menjalankan usaha layanan pinjam meminjam uang berbasis teknologi informasi melalui Surat OJK No. KEP-49/D.05/2017 tanggal 6 Juli 2017.

PT SINAR MAS MULTIARTHA Tbk DAN ENTITAS ANAK
Catatan atas Laporan Keuangan Konsolidasian
Untuk Tahun-tahun yang Berakhir 31 Desember 2017 dan 2016
(Angka-angka Disajikan dalam Jutaan Rupiah, kecuali Dinyatakan Lain)

PT Bank Sinarmas Tbk (BS)

BS telah memperoleh izin dari Menteri Keuangan Republik Indonesia untuk menjalankan usaha di bidang perbankan melalui Surat Keputusan No.KEP-156/KMK.013/1990 tanggal 16 Februari 1990. Sesuai dengan Surat Keputusan Bank Indonesia No. 27/156/KEP/DIR tanggal 22 Maret 1995, BS memperoleh peningkatan status menjadi Bank Devisa. BS telah memperoleh izin usaha unit usaha syariah dari Bank Indonesia berdasarkan Surat Keputusan Deputi Gubernur Bank Indonesia No. 11/13/KEP.DpG/2009 tanggal 27 Oktober 2009.

Pada tanggal 29 November 2010, BS mendapat pernyataan efektif dari Ketua Bapepam dan LK (sekarang OJK) melalui Surat Keputusan No. S-10683/BL/2010 atas penawaran umum perdana saham dan telah menjadi perusahaan terbuka.

Pada tahun 2016, BS melakukan Penawaran Umum Terbatas II (PUT II) kepada pemegang saham. Selama tahun 2016, Perusahaan dan SU telah mengambil bagian dalam PUT II dan melakukan konversi atas waran BS menjadi saham, dimana persentase kepemilikan Perusahaan meningkat menjadi 56,07%, sedangkan persentase kepemilikan SU terdilusi menjadi 2,56%. Dampak dilusi atas persentase kepemilikan sebesar Rp 68.469 dicatat pada komponen ekuitas lainnya pada bagian ekuitas dalam laporan keuangan posisi keuangan konsolidasian.

Selama tahun 2017, Perusahaan dan pemegang saham kepentingan nonpengendali (masyarakat) BS melakukan konversi atas waran BS menjadi saham, dimana persentase kepemilikan Perusahaan terdilusi 55,59%, sedangkan persentase kepemilikan SU meningkat menjadi 3,24% pada tanggal 31 Desember 2017. Dampak dilusi atas persentase kepemilikan sebesar Rp 1.290 dicatat pada komponen ekuitas lainnya pada bagian ekuitas dalam laporan posisi keuangan konsolidasian (Catatan 36).

PT Asuransi Jiwa Sinarmas MSIG (AJSM)

AJSM telah memperoleh izin dari Menteri Keuangan Republik Indonesia untuk menyelenggarakan usaha asuransi jiwa berdasarkan Surat Keputusan Menteri Keuangan No. KEP-107/KM.13/1989 tanggal 5 Agustus 1989.

Pada tahun 2017, AJSM telah membagikan kas dividen sebesar Rp 52.418 kepada para pemegang saham sesuai dengan persentase kepemilikan.

PT Asuransi Simas Jiwa (ASJ)

ASJ telah memperoleh ijin usaha dari Menteri Keuangan Republik Indonesia untuk menjalankan usaha asuransi berdasarkan surat keputusan Menteri Keuangan No. 602/KMK.17/1995 tanggal 18 Desember 1995.

Pada tahun 2017, ASJ telah membagikan dividen kas sebesar Rp 25.000 kepada para pemegang saham sesuai dengan persentase kepemilikan.

PT SINAR MAS MULTIARTHA Tbk DAN ENTITAS ANAK
Catatan atas Laporan Keuangan Konsolidasian
Untuk Tahun-tahun yang Berakhir 31 Desember 2017 dan 2016
(Angka-angka Disajikan dalam Jutaan Rupiah, kecuali Dinyatakan Lain)

PT Asuransi Sinar Mas (ASM)

ASM telah memperoleh izin dari Menteri Keuangan Republik Indonesia melalui Direktorat Jenderal Moneter Dalam Negeri untuk menyelenggarakan usaha asuransi kerugian berdasarkan Surat Keputusan No. Kep-2562/MD/1986 tanggal 21 April 1986. ASM telah memperoleh izin dari Menteri Keuangan Republik Indonesia untuk membuka cabang dengan prinsip syariah berdasarkan Surat Keputusan Menteri Keuangan No. 253/KM.6/2004 tanggal 25 Juni 2004.

Pada bulan Oktober dan Desember 2016, ASM mengumumkan dan membagikan dividen kepada Perusahaan dan SMF sebesar Rp 423.000

Pada bulan Oktober 2015, ASM mengakuisisi 250.000.000 lembar saham atau 50% kepemilikan saham pada Asuransi Simas Jiwa dari PT Mega Corpora dengan nilai akuisisi Rp 245.657.

PT Sinar Mas Multifinance (SMF)

SMF telah memperoleh izin dari Menteri Keuangan Republik Indonesia untuk menjalankan usaha di bidang sewa pembiayaan, anjak piutang dan pembiayaan konsumen berdasarkan Surat Keputusan No. 441/KMK.017/1996 tanggal 21 Juni 1996.

PT Asuransi Simas Net (ASN)

Pada tanggal 13 Oktober 2017, SMF mengakuisisi 85.000 lembar saham PT Asuransi Simas Net (ASN) dari PT Asuransi Sinar Mas (ASM), dan membayar sejumlah Rp 85.000, mencerminkan kepemilikan sebesar 85,00% pengendalian atas ASN. Selain itu SMF dan Perusahaan melakukan penambahan investasi pada ASN masing-masing sebesar Rp 42.500 dan Rp 7.500 secara proporsional sehingga jumlah investasi SMF menjadi sebesar Rp 127.500 dengan kepemilikan 85,00%.

SMF dan ASN merupakan entitas dengan pemegang saham yang sama, maka akuisisi yang dilakukan SMF atas ASN dilakukan dengan metode penyatuan kepemilikan (*pooling of interest method*) sesuai dengan Pernyataan Standar Akuntansi Keuangan (PSAK) No. 38 (Revisi 2012), "Kombinasi Bisnis Entitas Sepengendali".

PT AB Sinar Mas Multifinance (ABSM)

ABSM telah memperoleh izin dari Menteri Keuangan Republik Indonesia untuk menjalankan usaha di bidang sewa pembiayaan, anjak piutang dan pembiayaan konsumen berdasarkan Surat Keputusan No. 525/KMK.017/1995 tanggal 17 November 1995.

Pada tahun 2017, ABSM membagikan dividen kas sebesar Rp 118.745 kepada para pemegang saham sesuai dengan presentase kepemilikan. Perusahaan menambah setoran pada ABSM sebesar Rp 250.000 sehingga meningkatkan persentase kepemilikan Perusahaan pada ABSM.

PT Sinarmas Sekuritas (SMS)

SMS telah memperoleh izin dari Badan Pengawas Pasar Modal dan Lembaga Keuangan (Bapepam dan LK atau OJK) sebagai penjamin emisi efek, perantara pedagang efek dan manajer investasi, masing-masing melalui Surat Keputusan Bapepam No. Kep-82/PM/1992 tanggal 29 Februari 1992, No. Kep-83/PM/1992 tanggal 29 Februari 1992 dan No. Kep-02/PM/MI/2000 tanggal 15 Mei 2000.

PT SINAR MAS MULTIARTHA Tbk DAN ENTITAS ANAK
Catatan atas Laporan Keuangan Konsolidasian
Untuk Tahun-tahun yang Berakhir 31 Desember 2017 dan 2016
(Angka-angka Disajikan dalam Jutaan Rupiah, kecuali Dinyatakan Lain)

PT Sinarmas Futures (SF)

SF telah memperoleh izin usaha untuk menyelenggarakan kegiatan sebagai pialang berjangka dari Badan Pengawas Perdagangan Berjangka Komoditi melalui surat No. 889/BAPPEBTI/SI/3/2006 tanggal 27 Maret 2006.

PT Sinarmas Asset Management (SAM)

SAM telah memperoleh ijin usaha untuk melakukan kegiatan usaha sebagai manajer investasi dari Badan Pengawas Pasar Modal dan Lembaga Keuangan (Bapepam dan LK atau sekarang OJK) melalui surat No. KEP-03/BL/MI/2012 tanggal 9 April 2012.

PT Sinartama Gunita (STG)

STG telah memperoleh izin untuk melakukan kegiatan sebagai Biro Administrasi Efek dari Badan Pengawas Pasar Modal dan Lembaga Keuangan (Bapepam dan LK atau sekarang OJK) melalui surat No. Kep-82/PM/1991 tanggal 30 September 1991.

d. Karyawan, Direksi dan Dewan Komisaris

Susunan pengurus Perusahaan pada tanggal 31 Desember 2017 dan 2016 adalah sebagai berikut:

	<u>2017</u>	<u>2016</u>
Komisaris Utama	: Indra Widjaja	Indra Widjaja
Komisaris	: Howen Widjaja Fuganto Widjaja	Howen Widjaja Fuganto Widjaja
Komisaris Independen	: Robinson Simbolon Burhanuddin Abdullah	Robinson Simbolon Burhanuddin Abdullah
Direktur Utama	: Doddy Susanto	Doddy Susanto
Direktur	: Kurniawan Udjaja Dani Lihardja Kokarjadi Chandra	Kurniawan Udjaja Dani Lihardja
Direktur Tidak Terafiliasi	: Agus Leman Gunawan	Agus Leman Gunawan

Susunan Komite Audit pada tanggal 31 Desember 2017 dan 2016, adalah sebagai berikut:

Ketua	: Robinson Simbolon
Anggota	: Herawan Hadidjaja Rusli Prakarsa

Pembentukan Komite Audit Perusahaan telah sesuai dengan Peraturan Bapepam-LK No. IX.I.5 mengenai "Pembentukan dan Pedoman Pelaksanaan Kerja Komite Audit".

Personel manajemen kunci Grup terdiri dari Komisaris, Direksi, Kepala Divisi, *Group Head*, Koordinator Wilayah dan Pimpinan Cabang.

Jumlah karyawan tetap Perusahaan (tidak diaudit) pada tanggal 31 Desember 2017 dan 2016 masing-masing adalah 12 dan 8 karyawan, sedangkan jumlah karyawan tetap gabungan Grup (tidak diaudit) pada tanggal 31 Desember 2017 dan 2016 masing-masing adalah 5.760 dan 5.407 karyawan.

PT SINAR MAS MULTIARTHA Tbk DAN ENTITAS ANAK
Catatan atas Laporan Keuangan Konsolidasian
Untuk Tahun-tahun yang Berakhir 31 Desember 2017 dan 2016
(Angka-angka Disajikan dalam Jutaan Rupiah, kecuali Dinyatakan Lain)

Laporan keuangan konsolidasian PT Sinar Mas Multiartha Tbk dan entitas anak untuk tahun yang berakhir 31 Desember 2017 telah diselesaikan dan diotorisasi untuk terbit oleh Direksi Perusahaan pada tanggal 29 Maret 2018. Direksi Perusahaan bertanggung jawab atas penyusunan dan penyajian laporan keuangan konsolidasian tersebut.

2. Ikhtisar Kebijakan Akuntansi dan Pelaporan Keuangan Penting

a. Dasar Penyusunan dan Pengukuran Laporan Keuangan Konsolidasian

Laporan keuangan konsolidasian disusun dan disajikan dengan menggunakan Standar Akuntansi Keuangan di Indonesia, meliputi pernyataan dan interpretasi yang diterbitkan oleh Dewan Standar Akuntansi Keuangan Ikatan Akuntan Indonesia (IAI) dan Dewan Standar Akuntansi Syariah IAI, dan Peraturan OJK No. VIII.G.7 tentang "Penyajian dan Pengungkapan Laporan Keuangan Emiten atau Perusahaan Publik".

Dasar pengukuran laporan keuangan konsolidasian ini adalah konsep biaya perolehan, kecuali beberapa akun tertentu disusun berdasarkan pengukuran lain, sebagaimana diuraikan dalam kebijakan akuntansi masing-masing akun tersebut. Laporan keuangan konsolidasian ini disusun dengan metode akrual, kecuali laporan arus kas.

Laporan arus kas konsolidasian disusun dengan menggunakan metode langsung dimodifikasi dengan mengelompokkan arus kas dalam aktivitas operasi, investasi dan pendanaan. Untuk tujuan penyusunan laporan arus kas konsolidasian, kas dan setara kas terdiri dari kas, kas dibank, giro pada Bank Indonesia, simpanan yang sangat likuid dengan jatuh tempo tiga (3) bulan atau kurang dari tanggal perolehan dan penempatan pada perusahaan sekuritas.

Kebijakan akuntansi yang diterapkan dalam penyusunan laporan keuangan konsolidasian untuk tahun yang berakhir 31 Desember 2017 adalah konsisten dengan kebijakan akuntansi yang diterapkan dalam penyusunan laporan keuangan konsolidasian untuk tahun yang berakhir 31 Desember 2016.

Mata uang yang digunakan dalam penyusunan dan penyajian laporan keuangan konsolidasian adalah mata uang Rupiah (Rupiah) yang juga merupakan mata uang fungsional Perusahaan.

b. Prinsip Konsolidasi

Laporan keuangan konsolidasian meliputi laporan keuangan Perusahaan dan entitas anak sebagaimana diungkapkan pada Catatan 1c.

Laporan keuangan konsolidasian meliputi laporan keuangan Perusahaan dan entitas-entitas (termasuk entitas terstruktur) yang dikendalikan oleh Perusahaan dan entitas anak (Grup). Pengendalian diperoleh apabila Grup memiliki seluruh hal berikut ini:

- kekuasaan atas *investee*;
- eksposur atau hak atas imbal hasil variabel dari keterlibatannya dengan *investee*; dan
- kemampuan untuk menggunakan kekuasaannya atas *investee* untuk mempengaruhi jumlah imbal hasil Grup.

Pengkonsolidasian entitas anak dimulai pada saat Grup memperoleh pengendalian atas entitas anak dan berakhir pada saat Grup kehilangan pengendalian atas entitas anak. Secara khusus, penghasilan dan beban entitas anak yang diakuisisi atau dilepaskan selama tahun berjalan termasuk dalam laporan laba rugi dan penghasilan komprehensif lain konsolidasian sejak tanggal Grup memperoleh pengendalian sampai dengan tanggal Grup kehilangan pengendalian atas entitas anak.

PT SINAR MAS MULTIARTHA Tbk DAN ENTITAS ANAK
Catatan atas Laporan Keuangan Konsolidasian
Untuk Tahun-tahun yang Berakhir 31 Desember 2017 dan 2016
(Angka-angka Disajikan dalam Jutaan Rupiah, kecuali Dinyatakan Lain)

Seluruh aset dan liabilitas, ekuitas, penghasilan, beban dan arus kas dalam intra kelompok usaha terkait dengan transaksi antar entitas dalam Grup dieliminasi secara penuh dalam laporan keuangan konsolidasian.

Laba rugi dan setiap komponen penghasilan komprehensif lain diatribusikan kepada pemilik Perusahaan dan kepentingan nonpengendali (KNP) meskipun hal tersebut mengakibatkan KNP memiliki saldo defisit.

KNP disajikan dalam laporan laba rugi dan penghasilan komprehensif lain konsolidasian dan dalam ekuitas pada laporan posisi keuangan konsolidasian, terpisah dari bagian yang dapat diatribusikan kepada pemilik Perusahaan.

Transaksi dengan KNP yang tidak mengakibatkan hilangnya pengendalian dicatat sebagai transaksi ekuitas. Selisih antara nilai wajar imbalan yang dialihkan dengan bagian relatif atas nilai tercatat aset bersih entitas anak yang diakuisisi dicatat di ekuitas. Keuntungan atau kerugian dari pelepasan kepada KNP juga dicatat di ekuitas.

AJSM, entitas anak, mempunyai investasi pada beberapa entitas bertujuan khusus dalam bentuk reksa dana. Kepemilikan entitas anak dalam entitas ini dapat berfluktuasi dari hari ke hari sesuai dengan partisipasi entitas anak di entitas bertujuan khusus tersebut. Apabila entitas anak mengendalikan entitas ini, maka entitas ini dikonsolidasikan dengan kepentingan pihak ketiga, apabila ada, disajikan sebagai aset neto yang diatribusikan ke pemegang unit dan laba yang diatribusikan ke pemegang unit masing-masing dalam laporan posisi keuangan konsolidasian dan laporan laba rugi dan penghasilan komprehensif lain konsolidasian.

c. Kombinasi Bisnis

Entitas Tidak Sepengendali

Kombinasi bisnis, kecuali kombinasi bisnis entitas sepengendali, dicatat dengan menggunakan metode akuisisi. Biaya perolehan dari sebuah akuisisi diukur pada nilai agregat imbalan yang dialihkan, diukur pada nilai wajar pada tanggal akuisisi dan jumlah setiap KNP pada pihak yang diakuisisi. Untuk setiap kombinasi bisnis, pihak pengakuisisi mengukur KNP pada entitas yang diakuisisi pada nilai wajar atau sebesar proporsi kepemilikan KNP atas aset neto yang teridentifikasi dari entitas yang diakuisisi. Biaya-biaya akuisisi yang timbul dibebankan langsung dan disajikan sebagai beban administrasi.

Ketika melakukan akuisisi atas sebuah bisnis, Grup mengklasifikasikan dan menentukan aset keuangan yang diperoleh dan liabilitas keuangan yang diambil alih berdasarkan pada persyaratan kontraktual, kondisi ekonomi dan kondisi terkait lain yang ada pada tanggal akuisisi.

Dalam suatu kombinasi bisnis yang dilakukan secara bertahap, pada tanggal akuisisi pihak pengakuisisi mengukur kembali nilai wajar kepentingan ekuitas yang dimiliki sebelumnya pada pihak yang diakuisisi dan mengakui keuntungan atau kerugian yang dihasilkan dalam laba rugi.

Pada tanggal akuisisi, goodwill awalnya diukur pada harga perolehan yang merupakan selisih lebih nilai agregat dari imbalan yang dialihkan dan jumlah yang diakui untuk KNP atas aset bersih teridentifikasi yang diperoleh dan liabilitas yang diambil alih. Jika nilai agregat tersebut lebih kecil dari nilai wajar aset neto entitas anak yang diakuisisi, selisih tersebut diakui dalam laba rugi.

PT SINAR MAS MULTIARTHA Tbk DAN ENTITAS ANAK
Catatan atas Laporan Keuangan Konsolidasian
Untuk Tahun-tahun yang Berakhir 31 Desember 2017 dan 2016
(Angka-angka Disajikan dalam Jutaan Rupiah, kecuali Dinyatakan Lain)

Setelah pengakuan awal, goodwill diukur pada jumlah tercatat dikurangi akumulasi kerugian penurunan nilai. Untuk tujuan uji penurunan nilai, goodwill yang diperoleh dari suatu kombinasi bisnis, sejak tanggal akuisisi, dialokasikan kepada setiap Unit Penghasil Kas ("UPK") dari Perusahaan dan/atau entitas anak yang diharapkan akan menerima manfaat dari sinergi kombinasi tersebut, terlepas dari apakah aset atau liabilitas lain dari pihak yang diakuisisi dialokasikan ke UPK tersebut.

Jika goodwill telah dialokasikan pada suatu UPK dan operasi tertentu atas UPK tersebut dihentikan, maka goodwill yang diasosiasikan dengan operasi yang dihentikan tersebut termasuk dalam jumlah tercatat operasi tersebut ketika menentukan keuntungan atau kerugian dari pelepasan. Goodwill yang dilepaskan tersebut diukur berdasarkan nilai relatif operasi yang dihentikan dan porsi UPK yang ditahan.

Entitas Sepengendali

Transaksi kombinasi bisnis entitas sepengendali, berupa pengalihan bisnis yang dilakukan dalam rangka reorganisasi entitas-entitas yang berada dalam suatu kelompok usaha yang sama, bukan merupakan perubahan kepemilikan dalam arti substansi ekonomi, sehingga transaksi tersebut diakui pada jumlah tercatat berdasarkan metode penyatuan kepemilikan

Selisih antara jumlah imbalan yang dialihkan dan jumlah tercatat dari setiap kombinasi bisnis entitas sepengendali disajikan dalam akun tambahan modal disetor pada bagian ekuitas dalam laporan posisi keuangan konsolidasian.

Entitas yang melepas bisnis, dalam pelepasan bisnis entitas sepengendali, mengakui selisih antara imbalan yang diterima dan jumlah tercatat bisnis yang dilepas dalam akun tambahan modal disetor pada bagian ekuitas dalam laporan posisi keuangan konsolidasian

d. Penjabaran Mata Uang Asing

Mata Uang Fungsional dan Pelaporan

Akun-akun yang tercakup dalam laporan keuangan setiap entitas dalam Grup diukur menggunakan mata uang dari lingkungan ekonomi utama dimana entitas beroperasi (mata uang fungsional).

Laporan keuangan konsolidasian disajikan dalam Rupiah, yang merupakan mata uang fungsional dan mata uang penyajian Grup.

Transaksi dan Saldo

Transaksi dalam mata uang asing dijabarkan kedalam mata uang fungsional menggunakan kurs pada tanggal transaksi. Keuntungan atau kerugian selisih kurs yang timbul dari penyelesaian transaksi dan dari penjabaran pada kurs akhir tahun atas aset dan liabilitas moneter dalam mata uang asing diakui dalam laba rugi. Aset nonmoneter yang diukur pada nilai wajar dijabarkan menggunakan kurs pada tanggal nilai wajar ditentukan. Selisih penjabaran akun ekuitas dan akun nonmoneter serupa yang diukur pada nilai wajar diakui dalam laba rugi.

Pada tanggal 31 Desember 2017 dan 2016, kurs konversi yang digunakan Grup adalah kurs tengah Bank Indonesia yaitu masing-masing sebesar Rp 13.548,00 (dalam Rupiah penuh) dan Rp 13.436,00 (dalam Rupiah penuh) per US\$ 1.

Kurs yang digunakan BS, entitas anak yang bergerak di bidang perbankan, untuk menjabarkan aset dan liabilitas dalam mata uang asing pada tanggal 31 Desember 2017 dan 2016 adalah kurs tengah Reuters pukul 16.00 WIB yaitu masing-masing adalah

PT SINAR MAS MULTIARTHA Tbk DAN ENTITAS ANAK
Catatan atas Laporan Keuangan Konsolidasian
Untuk Tahun-tahun yang Berakhir 31 Desember 2017 dan 2016
(Angka-angka Disajikan dalam Jutaan Rupiah, kecuali Dinyatakan Lain)

sebesar Rp 13.567,50 (dalam Rupiah penuh) dan Rp 13.472,50 (dalam Rupiah penuh) per US\$ 1.

Kelompok Usaha Grup

Hasil usaha dan posisi keuangan dari kelompok usaha Grup yang memiliki mata uang fungsional yang berbeda dengan mata uang pelaporan, dijabarkan pada mata uang pelaporan sebagai berikut:

1. aset dan liabilitas dari setiap laporan posisi keuangan yang disajikan, dijabarkan pada kurs penutup pada tanggal laporan posisi keuangan;
2. penghasilan dan beban untuk setiap laporan laba rugi dijabarkan menggunakan kurs rata-rata; dan
3. seluruh selisih kurs yang timbul diakui dalam komponen ekuitas yang terpisah.

Dalam proses konsolidasi, selisih kurs yang timbul dari penjabaran investasi neto dalam kegiatan usaha luar negeri disajikan dalam ekuitas. Jika kegiatan usaha luar negeri tersebut dilepaskan, maka selisih kurs yang berasal dari penjabaran investasi neto dalam kegiatan usaha luar negeri tersebut, yang sebelumnya disajikan dalam ekuitas, diakui dalam laba rugi sebagai bagian dari keuntungan atau kerugian penjualan.

Pada tanggal 31 Desember 2017 dan 2016, mata uang fungsional Global Asian Investment Limited (GAI), entitas anak, dan Sinar Mas Insurance (SMI), entitas anak ASM, masing-masing adalah Dolar Amerika Serikat, sedangkan mata uang fungsional Nanjing Sinar Mas & ZiJin Venture Capital Management Co Ltd (NSZ), entitas anak GAI, menggunakan Yuan China.

Selisih kurs yang timbul dari penjabaran investasi neto dalam kegiatan usaha luar negeri disajikan dalam ekuitas. Jika kegiatan usaha luar negeri tersebut dilepaskan, maka selisih kurs yang berasal dari penjabaran investasi neto dalam kegiatan usaha luar negeri tersebut, yang sebelumnya disajikan dalam ekuitas, diakui dalam laba rugi sebagai bagian dari laba atau rugi penjualan.

Goodwill dan penyesuaian nilai wajar yang timbul dari akuisisi kegiatan usaha luar negeri diperlakukan sebagai aset dan liabilitas kegiatan usaha luar negeri dan dijabarkan menggunakan kurs penutup.

e. Transaksi Pihak Berelasi

Orang atau entitas dikategorikan sebagai pihak berelasi Grup apabila memenuhi definisi pihak berelasi berdasarkan PSAK No. 7 "Pengungkapan Pihak-pihak Berelasi".

Semua transaksi signifikan dengan pihak berelasi telah diungkapkan dalam laporan keuangan konsolidasian.

PT SINAR MAS MULTIARTHA Tbk DAN ENTITAS ANAK
Catatan atas Laporan Keuangan Konsolidasian
Untuk Tahun-tahun yang Berakhir 31 Desember 2017 dan 2016
(Angka-angka Disajikan dalam Jutaan Rupiah, kecuali Dinyatakan Lain)

f. Kas dan Bank

Kas dan bank terdiri dari kas dan kas di bank, serta investasi jangka pendek, dengan jangka waktu jatuh tempo tiga bulan atau kurang sejak tanggal penempatannya dan tidak dijamin dan tidak dibatasi pencairannya.

g. Instrumen Keuangan

Pembelian atau penjualan yang reguler atas instrumen keuangan diakui pada tanggal transaksi.

Instrumen keuangan pada pengakuan awal diukur pada nilai wajarnya, yang merupakan nilai wajar kas yang diserahkan (dalam hal aset keuangan) atau yang diterima (dalam hal liabilitas keuangan). Nilai wajar ditentukan dengan mengacu pada harga transaksi atau harga pasar yang berlaku. Jika harga pasar tidak dapat ditentukan dengan andal, maka nilai wajar dihitung berdasarkan estimasi jumlah seluruh pembayaran atau penerimaan kas masa depan, yang didiskontokan menggunakan suku bunga pasar yang berlaku untuk instrumen sejenis dengan jatuh tempo yang sama atau hampir sama. Pengukuran awal instrumen keuangan termasuk biaya transaksi, kecuali untuk instrumen keuangan yang diukur pada nilai wajar melalui laba rugi.

Biaya transaksi diamortisasi sepanjang umur instrumen menggunakan metode suku bunga efektif.

Pengklasifikasian instrumen keuangan dilakukan berdasarkan tujuan perolehan instrumen tersebut dan mempertimbangkan apakah instrumen tersebut memiliki kuotasi harga di pasar aktif. Pada saat pengakuan awal, Grup mengklasifikasikan instrumen keuangan dalam kategori berikut: aset keuangan yang diukur pada nilai wajar melalui laba rugi, pinjaman yang diberikan dan piutang, investasi dimiliki hingga jatuh tempo, aset keuangan tersedia untuk dijual, liabilitas keuangan yang diukur pada nilai wajar melalui laba rugi dan liabilitas keuangan lain-lain; dan melakukan evaluasi kembali atas kategori-kategori tersebut pada setiap tanggal pelaporan, apabila diperlukan dan tidak melanggar ketentuan yang disyaratkan.

Laba/Rugi Hari ke-1

Apabila harga transaksi dalam suatu pasar yang tidak aktif berbeda dengan nilai wajar instrumen sejenis pada transaksi pasar terkini yang dapat diobservasi atau berbeda dengan nilai wajar yang dihitung menggunakan teknik penilaian dimana variabelnya merupakan data yang diperoleh dari pasar yang dapat diobservasi, maka Grup mengakui selisih antara harga transaksi dengan nilai wajar tersebut (yakni Laba/Rugi hari ke-1) dalam laba rugi, kecuali jika selisih tersebut memenuhi kriteria pengakuan sebagai aset yang lain. Dalam hal tidak terdapat data yang dapat diobservasi, maka selisih antara harga transaksi dan nilai yang ditentukan berdasarkan teknik penilaian hanya diakui dalam laba rugi apabila data tersebut menjadi dapat diobservasi atau pada saat instrumen tersebut dihentikan pengakuannya. Untuk masing-masing transaksi, Grup menerapkan metode pengakuan Laba/Rugi Hari ke-1 yang sesuai.

PT SINAR MAS MULTIARTHA Tbk DAN ENTITAS ANAK
Catatan atas Laporan Keuangan Konsolidasian
Untuk Tahun-tahun yang Berakhir 31 Desember 2017 dan 2016
(Angka-angka Disajikan dalam Jutaan Rupiah, kecuali Dinyatakan Lain)

Aset Keuangan

1. Aset keuangan yang diukur pada nilai wajar melalui laba rugi

Aset keuangan yang diukur pada nilai wajar melalui laba rugi meliputi aset keuangan yang diperoleh terutama untuk tujuan dijual kembali dalam waktu dekat (kelompok diperdagangkan) Derivatif juga diklasifikasikan sebagai dimiliki untuk diperdagangkan kecuali derivatif yang ditetapkan sebagai instrumen lindung nilai yang efektif.

Aset keuangan yang diukur pada nilai wajar melalui laba rugi dicatat pada laporan posisi keuangan konsolidasian pada nilai wajarnya. Perubahan nilai wajar langsung diakui dalam laba rugi. Bunga yang diperoleh dicatat sebagai pendapatan bunga, sedangkan pendapatan dividen dicatat sebagai bagian dari pendapatan lain-lain sesuai dengan persyaratan dalam kontrak, atau pada saat hak untuk memperoleh pembayaran atas dividen tersebut telah ditetapkan.

Pada tanggal 31 Desember 2017 dan 2016, kategori ini mencakup investasi jangka pendek berupa efek-efek (berupa obligasi, unit reksadana, saham dan waran yang diperdagangkan di PT Bursa Efek Indonesia) dan aset pemegang polis - unit link.

2. Pinjaman yang Diberikan dan Piutang

Pinjaman yang diberikan dan piutang adalah aset keuangan non-derivatif dengan pembayaran tetap atau telah ditentukan dan tidak mempunyai kuotasi di pasar aktif, yang selanjutnya diukur pada biaya perolehan diamortisasi menggunakan metode suku bunga efektif, dikurangi cadangan kerugian penurunan nilai.

Pada tanggal 31 Desember 2017 dan 2016, kategori ini mencakup kas dan bank, investasi jangka pendek (berupa deposito berjangka, penempatan pada bank lain dan efek-efek berupa tagihan wesel ekspor), piutang pembiayaan konsumen, tagihan anjak piutang, kredit, tagihan akseptasi, piutang perusahaan efek, piutang lain-lain, dan aset lain-lain (berupa uang jaminan).

3. Investasi Dimiliki Hingga Jatuh Tempo

Investasi dimiliki hingga jatuh tempo adalah aset keuangan non-derivatif dengan pembayaran tetap atau telah ditentukan dan jatuh temponya telah ditetapkan, dan manajemen Grup memiliki intensi positif dan kemampuan untuk memiliki aset keuangan tersebut hingga jatuh tempo. Apabila Grup menjual atau mereklasifikasi investasi dimiliki hingga jatuh tempo dalam jumlah yang lebih dari jumlah yang tidak signifikan sebelum jatuh tempo, maka seluruh aset keuangan dalam kategori tersebut terkena aturan pembatasan (*tainting rule*) dan harus direklasifikasi ke kelompok tersedia untuk dijual.

Investasi ini selanjutnya diukur pada biaya perolehan diamortisasi menggunakan metode suku bunga efektif, setelah dikurangi penurunan nilai.

Pada tanggal 31 Desember 2017 dan 2016, kategori ini mencakup investasi jangka pendek (berupa obligasi) dan penempatan pada Bank Indonesia dan bank lain.

PT SINAR MAS MULTIARTHA Tbk DAN ENTITAS ANAK
Catatan atas Laporan Keuangan Konsolidasian
Untuk Tahun-tahun yang Berakhir 31 Desember 2017 dan 2016
(Angka-angka Disajikan dalam Jutaan Rupiah, kecuali Dinyatakan Lain)

4. Aset Keuangan Tersedia untuk Dijual

Aset keuangan tersedia untuk dijual merupakan aset yang ditetapkan sebagai tersedia untuk dijual atau tidak diklasifikasikan dalam kategori instrumen keuangan yang lain, dan selanjutnya diukur pada nilai wajar, dengan keuntungan atau kerugian yang belum direalisasi diakui pada bagian ekuitas sampai aset keuangan tersebut dihentikan pengakuannya atau dianggap telah mengalami penurunan nilai, dimana pada saat itu akumulasi keuntungan atau kerugian direklasifikasi ke laba rugi.

Pada tanggal 31 Desember 2017 dan 2016, kategori ini mencakup investasi jangka pendek efek-efek (obligasi, *Republic Indonesia – ROI loans*, saham yang diperdagangkan di PT Bursa Efek Indonesia), dan investasi dalam saham.

Karena nilai wajarnya tidak dapat ditentukan secara andal, maka investasi Grup dalam saham sebagaimana diungkapkan dalam Catatan 17 dinyatakan pada biaya perolehan, setelah dikurangi penurunan nilai, jika ada.

Liabilitas Keuangan

1. Liabilitas keuangan yang diukur pada nilai wajar melalui laba rugi

Liabilitas keuangan diklasifikasikan dalam kategori ini apabila liabilitas tersebut merupakan hasil dari aktivitas perdagangan atau transaksi derivatif yang tidak dimaksudkan sebagai lindung nilai, atau jika Grup memilih untuk menetapkan liabilitas keuangan tersebut dalam kategori ini.

Perubahan dalam nilai wajar langsung diakui dalam laba rugi.

Pada tanggal 31 Desember 2017 dan 2016, kategori ini mencakup dana pemegang polis unit link dan liabilitas lain-lain berupa liabilitas derivatif.

2. Liabilitas Keuangan Lain-lain

Kategori ini merupakan liabilitas keuangan yang tidak dimiliki untuk diperdagangkan atau pada saat pengakuan awal tidak ditetapkan untuk diukur pada nilai wajar melalui laba rugi.

Instrumen keuangan yang diterbitkan atau komponen dari instrumen keuangan tersebut, yang tidak diklasifikasikan sebagai liabilitas keuangan yang diukur pada nilai wajar melalui laba rugi, diklasifikasikan sebagai liabilitas keuangan lain-lain, jika substansi perjanjian kontraktual mengharuskan Grup untuk menyerahkan kas atau aset keuangan lain kepada pemegang instrumen keuangan, atau jika liabilitas tersebut diselesaikan tidak melalui penukaran kas atau aset keuangan lain atau saham sendiri yang jumlahnya tetap atau telah ditetapkan.

Liabilitas keuangan lain-lain selanjutnya diukur pada biaya perolehan diamortisasi berdasarkan suku bunga efektif.

Pada tanggal 31 Desember 2017 dan 2016, kategori ini mencakup simpanan dan simpanan dari bank lain, efek yang dijual dengan janji beli kembali, liabilitas akseptasi, utang perusahaan efek, beban akrual, surat berharga yang diterbitkan, pinjaman yang diterima, dan liabilitas lain-lain.

Instrumen Keuangan Derivatif

Dalam usaha normalnya, Grup melakukan transaksi instrumen keuangan derivatif berupa kontrak tunai dan berjangka mata uang asing. Instrumen keuangan derivatif diukur dan disajikan di laporan posisi keuangan pada nilai wajar dengan menggunakan harga pasar. Derivatif dicatat sebagai aset apabila memiliki nilai wajar positif dan sebagai liabilitas apabila memiliki nilai wajar negatif. Keuntungan atau kerugian yang terjadi dari perubahan nilai wajar diakui dalam laba/rugi.

Saling Hapus Instrumen Keuangan

Aset keuangan dan liabilitas keuangan saling hapus dan nilai bersihnya disajikan dalam laporan posisi keuangan konsolidasian jika, dan hanya jika, Grup saat ini memiliki hak yang berkekuatan hukum untuk melakukan saling hapus atas jumlah yang telah diakui tersebut; dan berniat untuk menyelesaikan secara neto atau untuk merealisasikan aset dan menyelesaikan liabilitasnya secara simultan.

Penurunan Nilai Dari Aset Keuangan

Pada setiap tanggal laporan posisi keuangan, manajemen Grup menelaah apakah suatu aset keuangan atau kelompok aset keuangan telah mengalami penurunan nilai.

1. Aset keuangan pada biaya perolehan diamortisasi

Manajemen pertama-tama menentukan apakah terdapat bukti obyektif mengenai penurunan nilai secara individual atas aset keuangan yang signifikan secara individual, dan secara individual atau kolektif untuk aset keuangan yang jumlahnya tidak signifikan secara individual. Jika manajemen menentukan tidak terdapat bukti obyektif mengenai penurunan nilai atas aset keuangan yang dinilai secara individual, baik aset keuangan tersebut signifikan atau tidak signifikan, maka aset tersebut dimasukkan ke dalam kelompok aset keuangan yang memiliki karakteristik risiko kredit yang sejenis dan menilai penurunan nilai kelompok tersebut secara kolektif. Aset yang penurunan nilainya dinilai secara individual, dan untuk itu kerugian penurunan nilai diakui atau tetap diakui, tidak termasuk dalam penilaian penurunan nilai secara kolektif.

Jika terdapat bukti obyektif bahwa rugi penurunan nilai telah terjadi, maka jumlah kerugian tersebut diukur sebagai selisih antara nilai tercatat aset dengan nilai kini estimasi arus kas masa depan yang didiskonto menggunakan suku bunga efektif awal dari aset tersebut. Nilai tercatat aset tersebut langsung dikurangi dengan penurunan nilai yang terjadi atau menggunakan akun cadangan dan jumlah kerugian yang terjadi diakui dalam laba rugi.

Jika, pada tahun berikutnya, jumlah kerugian penurunan nilai berkurang karena suatu peristiwa yang terjadi setelah penurunan nilai tersebut diakui, maka dilakukan penyesuaian atas cadangan kerugian penurunan nilai yang sebelumnya diakui. Pemulihan penurunan nilai selanjutnya diakui dalam laba rugi, dengan ketentuan nilai tercatat aset setelah pemulihan penurunan nilai tidak melampaui biaya perolehan diamortisasi pada tanggal pemulihan tersebut.

PT SINAR MAS MULTIARTHA Tbk DAN ENTITAS ANAK
Catatan atas Laporan Keuangan Konsolidasian
Untuk Tahun-tahun yang Berakhir 31 Desember 2017 dan 2016
(Angka-angka Disajikan dalam Jutaan Rupiah, kecuali Dinyatakan Lain)

2. Aset keuangan yang dicatat pada biaya perolehan

Jika terdapat bukti obyektif bahwa kerugian penurunan nilai telah terjadi atas instrumen ekuitas yang tidak memiliki kuotasi harga di pasar aktif dan tidak diukur pada nilai wajar karena nilai wajarnya tidak dapat diukur secara andal, maka jumlah kerugian penurunan nilai diukur berdasarkan selisih antara nilai tercatat aset keuangan dengan nilai kini dari estimasi arus kas masa depan yang didiskontokan pada tingkat pengembalian yang berlaku di pasar untuk aset keuangan serupa.

3. Aset keuangan tersedia untuk dijual

Dalam hal instrumen ekuitas dalam kelompok tersedia untuk dijual, penelaahan penurunan nilai ditandai dengan penurunan nilai wajar dibawah biaya perolehannya yang signifikan dan berkelanjutan. Jika terdapat bukti obyektif penurunan nilai, maka kerugian penurunan nilai kumulatif yang dihitung dari selisih antara biaya perolehan dengan nilai wajar kini, dikurangi kerugian penurunan nilai yang sebelumnya telah diakui dalam laba rugi, dikeluarkan dari ekuitas dan diakui dalam laba rugi. Kerugian penurunan nilai tidak boleh dipulihkan melalui laba rugi. Kenaikan nilai wajar setelah terjadinya penurunan nilai diakui di ekuitas.

Dalam hal instrumen utang dalam kelompok tersedia untuk dijual, penurunan nilai ditelaah berdasarkan kriteria yang sama dengan aset keuangan yang dicatat pada biaya perolehan diamortisasi. Bunga tetap diakui berdasarkan suku bunga efektif asal yang diterapkan pada nilai tercatat aset yang telah diturunkan nilainya, dan dicatat sebagai bagian dari pendapatan bunga. Jika, pada tahun berikutnya, nilai wajar instrumen utang meningkat dan peningkatan nilai wajar tersebut karena suatu peristiwa yang terjadi setelah penurunan nilai tersebut diakui dalam laba rugi, maka penurunan nilai yang sebelumnya diakui harus dipulihkan melalui laba rugi.

Penghentian Pengakuan Aset dan Liabilitas Keuangan

1. Aset Keuangan

Aset keuangan (atau bagian dari aset keuangan atau kelompok aset keuangan serupa) dihentikan pengakuannya jika:

- a. Hak kontraktual atas arus kas yang berasal dari aset keuangan tersebut berakhir;
- b. Grup tetap memiliki hak untuk menerima arus kas dari aset keuangan tersebut, namun juga menanggung liabilitas kontraktual untuk membayar kepada pihak ketiga atas arus kas yang diterima tersebut secara penuh tanpa adanya penundaan yang signifikan berdasarkan suatu kesepakatan; atau
- c. Grup telah mentransfer haknya untuk menerima arus kas dari aset keuangan dan (i) telah mentransfer secara substansial seluruh risiko dan manfaat atas aset keuangan, atau (ii) secara substansial tidak mentransfer atau tidak memiliki seluruh risiko dan manfaat atas aset keuangan, namun telah mentransfer pengendalian atas aset keuangan tersebut.

2. Liabilitas Keuangan

Liabilitas keuangan dihentikan pengakuannya jika liabilitas keuangan tersebut berakhir, dibatalkan, atau telah kadaluarsa.

PT SINAR MAS MULTIARTHA Tbk DAN ENTITAS ANAK
Catatan atas Laporan Keuangan Konsolidasian
Untuk Tahun-tahun yang Berakhir 31 Desember 2017 dan 2016
(Angka-angka Disajikan dalam Jutaan Rupiah, kecuali Dinyatakan Lain)

h. Pengukuran Nilai Wajar

Pengukuran nilai wajar didasarkan pada asumsi bahwa transaksi untuk menjual aset atau mengalihkan liabilitas akan terjadi:

- di pasar utama untuk aset atau liabilitas tersebut atau;
- jika tidak terdapat pasar utama, di pasar yang paling menguntungkan untuk aset atau liabilitas tersebut.

Grup harus memiliki akses ke pasar utama atau pasar yang paling menguntungkan pada tanggal pengukuran.

Nilai wajar aset atau liabilitas diukur menggunakan asumsi yang akan digunakan pelaku pasar ketika menentukan harga aset atau liabilitas tersebut, dengan asumsi bahwa pelaku pasar bertindak dalam kepentingan ekonomi terbaiknya.

Pengukuran nilai wajar aset non-keuangan memperhitungkan kemampuan pelaku pasar untuk menghasilkan manfaat ekonomik dengan menggunakan aset dalam penggunaan tertinggi dan terbaiknya, atau dengan menjualnya kepada pelaku pasar lain yang akan menggunakan aset tersebut dalam penggunaan tertinggi dan terbaiknya.

Ketika Grup menggunakan teknik penilaian, maka Grup memaksimalkan penggunaan input yang dapat diobservasi yang relevan dan meminimalkan penggunaan input yang tidak dapat diobservasi.

Seluruh aset dan liabilitas yang mana nilai wajar aset atau liabilitas tersebut diukur atau diungkapkan, dikategorikan dalam hirarki nilai wajar sebagai berikut:

- Level 1 – harga kuotasian (tanpa penyesuaian) di pasar aktif untuk aset atau liabilitas yang identik;
- Level 2 – teknik penilaian dimana level input terendah yang signifikan terhadap pengukuran nilai wajar dapat diobservasi, baik secara langsung maupun tidak langsung;
- Level 3 – teknik penilaian dimana level input terendah yang signifikan terhadap pengukuran nilai wajar tidak dapat diobservasi.

Untuk aset dan liabilitas yang diukur pada nilai wajar secara berulang dalam laporan keuangan konsolidasian, maka Grup menentukan apakah telah terjadi transfer di antara level hirarki dengan menilai kembali pengkategorian level nilai wajar pada setiap akhir periode pelaporan.

i. Efek-efek

Efek-efek yang dimiliki terdiri dari Sertifikat Bank Indonesia, Sertifikat Deposito Bank Indonesia, obligasi, Reksadana, surat utang jangka menengah, tagihan wesel ekspor, dan efek-efek pasar uang dan pasar modal lainnya. Efek-efek disajikan dalam akun "Investasi jangka pendek".

Obligasi terdiri dari Obligasi Pemerintah dan Obligasi korporasi yang dibeli dari pasar.

PT SINAR MAS MULTIARTHA Tbk DAN ENTITAS ANAK
Catatan atas Laporan Keuangan Konsolidasian
Untuk Tahun-tahun yang Berakhir 31 Desember 2017 dan 2016
(Angka-angka Disajikan dalam Jutaan Rupiah, kecuali Dinyatakan Lain)

Efek-efek diklasifikasikan sebagai aset keuangan dalam kelompok diperdagangkan, pinjaman yang diberikan dan piutang, tersedia untuk dijual dan dimiliki hingga jatuh tempo. Lihat Catatan 2g untuk kebijakan akuntansi atas aset keuangan dalam kelompok diperdagangkan, pinjaman yang diberikan dan piutang tersedia untuk dijual dan dimiliki hingga jatuh tempo.

Pada pengukuran awal, efek-efek disajikan sebesar nilai wajar ditambah dengan biaya transaksi yang dapat diatribusikan secara langsung. Untuk efek-efek yang diukur pada nilai wajar melalui laba rugi, biaya transaksi diakui secara langsung sebagai laba/rugi.

Investasi Sukuk

Investasi sukuk yang diukur pada biaya perolehan pada awalnya diakui sebesar biaya perolehan, termasuk biaya transaksi. Selisih antara biaya perolehan dan nilai nominal diamortisasi secara garis lurus selama jangka waktu sukuk dan diakui dalam laba rugi. Rugi penurunan nilai diakui dalam laba rugi apabila jumlah terpulihkan lebih kecil daripada jumlah tercatat.

Investasi sukuk yang diukur pada nilai wajar melalui laba rugi pada awalnya diakui sebesar biaya perolehan, tidak termasuk biaya transaksi. Setelah pengakuan awal, selisih antara nilai wajar dan jumlah tercatat diakui dalam laba rugi.

Investasi sukuk yang diukur pada nilai wajar melalui penghasilan komprehensif lain pada awalnya diakui sebesar biaya perolehan, termasuk biaya transaksi. Setelah pengakuan awal, selisih antara biaya perolehan dan nilai nominal diamortisasi secara garis lurus selama jangka waktu sukuk dan diakui dalam laba rugi. Keuntungan atau kerugian dari perubahan nilai wajar diakui dalam penghasilan komprehensif lain. Ketika investasi sukuk dihentikan pengakuannya, akumulasi keuntungan atau kerugian yang sebelumnya diakui dalam penghasilan komprehensif lain direklasifikasi ke laba rugi sebagai penyesuaian reklasifikasi. Rugi penurunan nilai diakui dalam laba rugi apabila jumlah terpulihkan lebih kecil daripada jumlah tercatat, setelah memperhitungkan saldo dalam penghasilan komprehensif lain.

j. Pembiayaan Konsumen

Pembiayaan konsumen adalah kegiatan pembiayaan untuk pengadaan barang berdasarkan kebutuhan konsumen dengan pembayaran secara angsuran;

Piutang pembiayaan konsumen dikategorikan sebagai pinjaman diberikan dan piutang dan dinyatakan pada biaya perolehan diamortisasi dikurangi dengan cadangan kerugian penurunan nilai (lihat Catatan 2g). Pendapatan bunga diakui berdasarkan metode suku bunga efektif.

Sehubungan dengan pembiayaan bersama dan penerusan kredit dengan pihak lain, kewajiban Grup adalah melakukan penagihan dan administrasi dari piutang-piutang yang dialihkan. Selisih antara suku bunga yang dibebankan Grup kepada nasabah dengan suku bunga yang ditetapkan oleh investor merupakan pendapatan bagi Grup dan dikreditkan langsung dalam akun "Pendapatan pembiayaan konsumen" pada laba rugi.

Apabila pembiayaan bersama dan penerusan kredit dilakukan secara *with recourse*, Grup akan membukukan aset dan liabilitas dari transaksi tersebut. Namun apabila dilakukan secara *without recourse*, aset dari transaksi tersebut akan disajikan secara bersih di laporan posisi keuangan konsolidasian.

PT SINAR MAS MULTIARTHA Tbk DAN ENTITAS ANAK
Catatan atas Laporan Keuangan Konsolidasian
Untuk Tahun-tahun yang Berakhir 31 Desember 2017 dan 2016
(Angka-angka Disajikan dalam Jutaan Rupiah, kecuali Dinyatakan Lain)

Piutang dinyatakan tidak tertagih apabila debitur sudah tidak mampu membayar dan atau sulit untuk ditagih, serta telah menunggak lebih dari 90 - 120 hari.

Grup melakukan penarikan jaminan atas kendaraan apabila setelah dikeluarkannya Surat Peringatan (SP) sebanyak 2 kali dan konsumen tidak melakukan pembayaran. Ketika jaminan kendaraan ditarik dari konsumen, piutang pembiayaan konsumen dihapuskan.

Jaminan kendaraan yang dikuasai kembali dinyatakan berdasarkan nilai terendah antara nilai tercatat piutang pembiayaan konsumen atau nilai realisasi bersih. Selisih antara nilai tercatat dan nilai realisasi bersih dicatat sebagai cadangan kerugian penurunan nilai dan dibebankan pada laba rugi. Dalam upaya penyelesaian piutang, konsumen memberi kuasa kepada Grup untuk menjual kendaraan ataupun melakukan tindakan lainnya bila terjadi wanprestasi terhadap perjanjian pembiayaan. Jika harga jual jaminan kendaraan lebih rendah dibandingkan dengan nilai saldo piutang pembiayaan, maka selisih tersebut dibebankan pada laba rugi.

k. Transaksi Sewa

Penentuan apakah suatu kontrak merupakan atau mengandung unsur sewa adalah berdasarkan substansi kontrak pada tanggal awal sewa, yakni apakah pemenuhan syarat kontrak tergantung pada penggunaan aset tertentu dan kontrak tersebut berisi hak untuk menggunakan aset tersebut.

Evaluasi ulang atas perjanjian sewa dilakukan setelah tanggal awal sewa hanya jika salah satu kondisi berikut terpenuhi:

1. Perlakuan Akuntansi sebagai *Lessee*

Sewa pembiayaan

Sewa pembiayaan, yang mengalihkan secara substansial seluruh risiko dan manfaat yang terkait dengan kepemilikan suatu aset kepada Grup, dikapitalisasi pada awal sewa sebesar nilai wajar aset sewaan atau sebesar nilai kini dari pembayaran sewa minimum, jika nilai kini lebih rendah dari nilai wajar. Pembayaran sewa dipisahkan antara bagian yang merupakan beban keuangan dan bagian yang merupakan pelunasan liabilitas sehingga menghasilkan suatu suku bunga periodik yang konstan atas saldo liabilitas. Beban keuangan dibebankan ke laba rugi tahun berjalan.

Aset sewaan disusutkan sepanjang estimasi umur manfaatnya. Apabila tidak terdapat keyakinan memadai bahwa Grup akan memperoleh hak kepemilikan atas aset tersebut pada akhir masa sewa, maka aset sewaan disusutkan sepanjang estimasi umur manfaat aset atau masa sewa, mana yang lebih pendek.

Sewa Operasi

Pembayaran sewa dalam sewa operasi diakui sebagai beban dalam laba rugi dengan dasar garis lurus (*straight-line basis*) selama masa sewa.

2. Perlakuan Akuntansi sebagai *Lessor*

Sewa pembiayaan

Sewa diklasifikasikan sebagai sewa pembiayaan apabila sewa tersebut mengalihkan secara substansial seluruh risiko dan manfaat yang terkait dengan kepemilikan suatu aset. Aset sewa pembiayaan disajikan dalam akun piutang sewa pembiayaan.

PT SINAR MAS MULTIARTHA Tbk DAN ENTITAS ANAK
Catatan atas Laporan Keuangan Konsolidasian
Untuk Tahun-tahun yang Berakhir 31 Desember 2017 dan 2016
(Angka-angka Disajikan dalam Jutaan Rupiah, kecuali Dinyatakan Lain)

Selisih antara piutang sewa pembiayaan ditambah nilai residu yang dijamin dengan biaya perolehan aset sewaan dicatat sebagai penghasilan pembiayaan tangguhan dan dialokasikan sebagai pendapatan selama masa sewa berdasarkan suatu tingkat pengembalian berkala yang tetap dari piutang sewa pembiayaan. Grup tidak mengakui pendapatan bunga dari piutang sewa pembiayaan yang telah menunggak pembayaran lebih dari 90 hari. Pendapatan tersebut diakui pada saat pendapatan tersebut telah diterima.

Apabila aset sewaan dijual kepada *lessee* sebelum masa sewa berakhir, maka perbedaan harga jual dengan piutang sewa pembiayaan dicatat sebagai keuntungan atau kerugian pada saat terjadinya.

Apabila aset sewaan ditarik/dimiliki kembali (*repossessed*) dan kemudian dijual, maka biaya perolehan aset tersebut dikeluarkan dari akun yang bersangkutan dan keuntungan atau kerugian yang terjadi dicatat dalam laba rugi.

Sewa operasi

Sewa dimana Grup tetap mempertahankan secara substansial seluruh risiko dan manfaat yang terkait dengan kepemilikan suatu aset diklasifikasikan sebagai sewa operasi. Biaya langsung awal yang dapat diatribusikan secara langsung dengan negosiasi dan pengaturan sewa operasi ditambahkan ke nilai tercatat aset sewaan dan diakui ke laba rugi tahun berjalan selama masa sewa sesuai dengan dasar pengakuan pendapatan sewa.

I. Anjak Piutang

Anjak piutang adalah kegiatan pembiayaan dalam bentuk pembelian piutang dagang jangka pendek suatu Grup berikut pengurusan atas piutang tersebut.

Tagihan anjak piutang dikategorikan sebagai pinjaman diberikan dan piutang dan dinyatakan pada biaya perolehan diamortisasi dikurangi dengan cadangan kerugian penurunan nilai (lihat Catatan 2g).

Dalam transaksi pengalihan piutang, Grup mengalihkan tagihan anjak piutang kepada investor sebesar jumlah dana yang diterima dari investor. Kewajiban Grup adalah melakukan penagihan dan administrasi dari piutang-piutang yang dialihkan. Selisih antara suku bunga yang dibebankan Grup kepada nasabah dengan suku bunga yang ditetapkan oleh investor merupakan pendapatan bagi Grup dan dikreditkan langsung dalam akun "Pendapatan anjak piutang" pada laba rugi.

Apabila transaksi pengalihan piutang dilakukan secara *with recourse*, Grup akan membukukan aset dan liabilitas dari transaksi tersebut. Namun apabila dilakukan secara *without recourse*, aset dari transaksi tersebut akan disajikan secara bersih di laporan posisi keuangan.

Tagihan anjak piutang dihapusbukukan terhadap cadangan kerugian penurunan nilai tagihan anjak piutang pada saat manajemen berpendapat bahwa konsumen tersebut harus dihapuskan karena secara operasional konsumen sudah tidak mampu membayar atau sulit untuk ditagih. Penerimaan kembali atas tagihan anjak piutang yang telah dihapusbukukan pada periode berjalan ataupun periode yang telah lalu, dikreditkan dengan menyesuaikan pada akun cadangan kerugian penurunan nilai.

m. Aset dan Dana Pemegang Polis Unit Link

Kontrak jangka panjang (polis unit link) dihubungkan dengan investasi tertentu. Kontrak tersebut memberikan manfaat kepada pemegang polis, dimana seluruhnya atau sebagian ditentukan oleh nilai dari spesifik investasi atau pendapatan dari investasi tersebut. Kontrak tersebut juga memberikan manfaat proteksi asuransi jiwa yang dijamin dengan manfaat kematian.

Investasi dari polis unit link diakui dan dicatat pada nilai wajar pada tanggal laporan posisi keuangan; biaya transaksi awal dan penyesuaian nilai wajar dan keuntungan dan kerugian yang direalisasi diakui pada laba rugi.

Liabilitas yang timbul dari polis unit link dibukukan sebagai dana pemegang polis unit link yang dicatat pada nilai wajar melalui laba rugi. Nilai wajar diukur dengan nilai wajar dari aset yang mendasari (*underlying assets*).

n. Kredit

Kredit yang diberikan adalah penyediaan uang atau tagihan yang dapat disetarakan dengan kas, berdasarkan persetujuan atau kesepakatan pinjam-meminjam dengan debitur yang mewajibkan debitur untuk melunasi utang berikut bunganya setelah jangka waktu tertentu.

Kredit yang diberikan diklasifikasikan sebagai aset keuangan dalam kelompok pinjaman yang diberikan dan piutang (Catatan 2g).

Termasuk dalam kredit yang diberikan adalah pembiayaan syariah yang terdiri dari piutang murabahah dan pembiayaan mudharabah. Murabahah adalah akad jual beli barang dengan harga jual sebesar biaya perolehan ditambah keuntungan (margin) yang disepakati dan penjual harus mengungkapkan biaya perolehan barang tersebut kepada pembeli. Mudharabah adalah akad kerjasama usaha antara bank sebagai pemilik dana (shahibul maal) dan nasabah selaku pengelola dana (mudharib), menjalankan usaha dengan penentuan awal keuntungan dan kerugian (nisbah).

Pembiayaan syariah disajikan sebesar jumlah pembiayaan dikurangi dengan cadangan kerugian penurunan nilai dengan jumlah minimum berdasarkan Peraturan Bank Indonesia yang berlaku, dengan perubahan terakhir berdasarkan Peraturan Otoritas Jasa Keuangan (POJK) No. 16/POJK.03/2014 tanggal 18 November 2014 dan Surat Edaran OJK No. 8/SEOJK.03/2015 tanggal 10 Maret 2015 tentang Penilaian Kualitas Aset Bank Umum Syariah dan Unit Usaha Syariah.

Pembiayaan syariah dengan akad murabahah disajikan sebesar jumlah pembiayaan dikurangi cadangan kerugian penurunan nilai sesuai dengan PSAK No. 102 (2013) menggantikan PSAK No. 102 (2007).

Ketika kredit yang diberikan tidak tertagih, kredit tersebut dihapus buku dengan menjurnal balik cadangan kerugian penurunan nilai. Kredit yang diberikan tersebut dapat dihapus buku setelah semua prosedur yang diperlukan telah dilakukan dan jumlah kerugian telah ditentukan.

Kriteria debitur yang dapat dihapusbukukan meliputi:

1. Fasilitas kredit telah mengalami penurunan nilai;
2. Fasilitas kredit telah dibentuk cadangan kerugian penurunan nilai sebesar 100% dari pokok kredit;

PT SINAR MAS MULTIARTHA Tbk DAN ENTITAS ANAK
Catatan atas Laporan Keuangan Konsolidasian
Untuk Tahun-tahun yang Berakhir 31 Desember 2017 dan 2016
(Angka-angka Disajikan dalam Jutaan Rupiah, kecuali Dinyatakan Lain)

3. Telah dilakukan berbagai upaya penagihan dan pemulihan, namun tidak berhasil;
4. Usaha debitur sudah tidak mempunyai prospek atau kinerja debitur buruk atau tidak ada kemampuan membayar;
5. Buku-buku telah menghapus semua tagihan kredit, termasuk dari fasilitas pinjaman non tunai sehingga penghapusan tidak dapat dilakukan pada beberapa kewajiban kreditnya (penghapusan sebagian).

Apabila aset yang dijaminan diambil alih, maka entitas anak akan menjurnal balik cadangan kerugian penurunan nilai dan mengakui agunan yang diambil alih yang diukur pada nilai yang lebih rendah antara nilai tercatat dan nilai wajar setelah dikurangi biaya untuk menjual.

Ketika terjadi penerimaan kembali kredit yang dihapus buku, entitas anak mencatat penerimaan kembali tersebut dengan mengkreditkan pemulihan kerugian penurunan nilai aset keuangan (apabila penerimaan kembali terjadi pada periode berjalan), saldo laba (apabila penerimaan kembali terjadi setelah tanggal laporan posisi keuangan), dan pendapatan operasional selain bunga (apabila penerimaan kembali terjadi setelah tanggal laporan posisi keuangan, namun merupakan peristiwa kemudian penyesuaian).

Restrukturisasi kredit meliputi modifikasi persyaratan kredit, konversi kredit menjadi saham atau instrumen keuangan lainnya dan/atau kombinasi dari keduanya.

Dalam restrukturisasi kredit yang mengkonversi kredit menjadi saham, entitas anak memperoleh penyertaan modal sementara. Dengan mengacu pada PBI No. 15/11/PBI/2013 tentang Prinsip Kehati-hatian dalam Kegiatan Penyertaan Modal, pelepasan atau divestasi atas penyertaan modal sementara wajib dilakukan apabila penyertaan modal sementara telah melebihi jangka waktu paling lama 5 (lima) tahun atau perusahaan tempat penyertaan modal sementara telah memperoleh laba kumulatif.

Kredit yang direstrukturisasi disajikan sebesar nilai yang lebih rendah antara nilai tercatat kredit pada tanggal restrukturisasi atau nilai tunai penerimaan kas masa depan setelah restrukturisasi. Kerugian akibat selisih antara nilai tercatat kredit pada tanggal restrukturisasi dengan nilai tunai penerimaan kas masa depan setelah restrukturisasi diakui sebagai laba/rugi. Setelah restrukturisasi, semua penerimaan kas masa depan yang ditetapkan dalam persyaratan baru dicatat sebagai pengembalian pokok kredit yang diberikan dan pendapatan bunga sesuai dengan syarat-syarat restrukturisasi.

o. Aktivitas syariah

Efektif 1 Januari 2017, AJSM, entitas anak, menerapkan perubahan atas PSAK No. 101 (Revisi 2016), "Penyajian Laporan Keuangan Syariah" dan PSAK No. 108 (Revisi 2016), "Akuntansi Transaksi Asuransi Syariah". PSAK No. 101 (Revisi 2016) mengatur perubahan nama beberapa komponen laporan keuangan syariah menjadi yaitu laporan surplus defisit dana tabarru, laporan laba rugi dan penghasilan komprehensif lain serta laporan sumber dan penyaluran dana zakat. PSAK revisi ini juga meniadakan salah satu komponen laporan keuangan syariah yang diatur dalam PSAK sebelumnya yaitu laporan perubahan dana tabarru.

Penerapan atas PSAK No. 101 (Revisi 2016) ini tidak memberikan dampak yang signifikan terhadap laporan keuangan konsolidasian Grup.

PT SINAR MAS MULTIARTHA Tbk DAN ENTITAS ANAK
Catatan atas Laporan Keuangan Konsolidasian
Untuk Tahun-tahun yang Berakhir 31 Desember 2017 dan 2016
(Angka-angka Disajikan dalam Jutaan Rupiah, kecuali Dinyatakan Lain)

PSAK No. 108 (Revisi 2016) mengatur beberapa hal yang tidak diatur dalam PSAK sebelumnya, yaitu:

- a. Pengakuan kontribusi berdasarkan akad asuransi jangka pendek dan jangka panjang.
- b. Manfaat polis masa depan, yaitu jumlah penyesuaian untuk memenuhi estimasi klaim yang timbul pada periode mendatang. Penyesuaian ini untuk akad asuransi syariah jangka panjang.
- c. Dana investasi wakalah yang telah diinvestasikan dicatat secara *on balance sheet*.
- d. Pendapatan *ujrah* dan biaya akuisisi diakui secara garis lurus selama masa akad asuransi syariah.
- e. Tes kecukupan dilakukan terhadap penyesuaian teknis yang dibentuk dengan menggunakan estimasi nilai atas arus kas masa depan berdasarkan akad asuransi syariah. Ketika terjadi kekurangan maka kekurangan, tersebut diakui sebagai beban pada dana tabarru'.

Penerapan atas PSAK No. 108 (Revisi 2016) diterapkan secara prospektif atas akad asuransi syariah yang ada pada awal penerapan revisi PSAK ini, dengan ketentuan sebagai berikut:

- a. Saldo dana investasi peserta yang menggunakan akad wakalah disajikan di dana peserta secara komparatif sejak awal periode sajian.
- b. Dampak perubahan pengaturan tersebut terhadap dana tabarru' diakui di saldo dana tabarru' awal periode penerapan revisi PSAK ini.
- c. Dampak perubahan pengaturan tersebut terhadap entitas pengelola diakui di saldo laba awal periode penerapan revisi PSAK ini.

Sebelum 1 Januari 2017, penyesuaian teknis untuk asuransi syariah hanya terdiri atas kontribusi yang belum menjadi hak (*unearned contribution*), klaim yang masih dalam proses (*outstanding claims*) dan klaim yang terjadi tetapi belum dilaporkan (*incurred but not reported claims*).

Dana peserta merupakan seluruh dana milik peserta berupa dana tabarru dan dana investasi.

Dana peserta yang terdiri dari dana tabarru dan dana investasi dibedakan dari liabilitas dan ekuitas dan disajikan terpisah dalam laporan posisi keuangan konsolidasian.

Aset dan liabilitas yang berasal dari transaksi syariah termasuk di dalam laporan posisi keuangan konsolidasian Grup, dimana pendapatan *underwriting* syariah dan beban dikeluarkan dari laporan laba rugi dan penghasilan komprehensif lain konsolidasian, dan akumulasi surplus *underwriting* dari operasional syariah tercermin di dalam laporan posisi keuangan konsolidasian Perusahaan sebagai "Dana Peserta - Dana Tabarru".

Penyesuaian teknis untuk polis asuransi syariah disajikan sebagai liabilitas dalam laporan posisi keuangan konsolidasian. Penyesuaian dialokasikan pada setiap periode dari surplus dana tabarru. Surplus dibagikan kepada peserta asuransi syariah pada akhir jangka waktu polis berdasarkan "nisbah" yang disepakati.

Ujrah adalah kompensasi yang diterima oleh Grup karena telah mengatur dana.

Sesuai dengan PSAK No. 108 (Revisi 2016), "Akuntansi Transaksi Asuransi Syariah", Grup mencatat penyesuaian atas pendapatan *ujroh* entitas pengelola (AJSM, entitas anak) sebagai pengurang saldo laba tanggal 1 Januari 2017 sebesar Rp19.402.

PT SINAR MAS MULTIARTHA Tbk DAN ENTITAS ANAK
Catatan atas Laporan Keuangan Konsolidasian
Untuk Tahun-tahun yang Berakhir 31 Desember 2017 dan 2016
(Angka-angka Disajikan dalam Jutaan Rupiah, kecuali Dinyatakan Lain)

p. Aset Ijarah

Aset ijarah, yakni kendaraan bermotor, mesin, alat berat dan piranti lunak, disusutkan atau diamortisasi sesuai dengan jangka waktu sewa atau umur ekonomis aset, mana yang lebih pendek, dimana pada akhir masa akad, aset tersebut akan dihibahkan ke penyewa.

Untuk akad ijarah muntahiyah bitamlik (sewa pembiayaan), apabila pada saat perpindahan kepemilikan aset ijarah dari pemilik kepada penyewa dilakukan dengan cara hibah, maka jumlah tercatat aset ijarah diakui sebagai beban.

Pendapatan sewa selama masa akad diakui pada saat manfaat atas aset telah diserahkan kepada penyewa.

Pendapatan ijarah disajikan secara neto setelah dikurangi beban yang terkait yakni penyusutan dan pemeliharaan serta perbaikan. Pendapatan ijarah neto disajikan sebagai bagian dari "pendapatan bunga dan bagi hasil" dalam laba rugi.

q. Investasi pada Entitas Asosiasi

Hasil usaha dan aset dan liabilitas entitas asosiasi dicatat dalam laporan keuangan konsolidasian menggunakan metode ekuitas.

Dalam metode ekuitas, pengakuan awal investasi pada entitas asosiasi diakui pada laporan posisi keuangan konsolidasian sebesar biaya perolehan dan selanjutnya disesuaikan untuk mengakui bagian Grup atas laba rugi dan penghasilan komprehensif lain dari entitas asosiasi. Jika bagian Grup atas rugi entitas asosiasi adalah sama dengan atau melebihi kepentingannya pada entitas asosiasi, maka Grup menghentikan pengakuannya atas rugi lebih lanjut. Kerugian lebih lanjut diakui hanya jika Grup memiliki kewajiban konstruktif atau hukum atau melakukan pembayaran atas nama entitas asosiasi.

Investasi pada entitas asosiasi dicatat menggunakan metode ekuitas sejak tanggal investasi tersebut memenuhi definisi entitas asosiasi. Pada saat perolehan investasi, setiap selisih lebih antara biaya perolehan investasi dengan bagian Grup atas nilai wajar neto aset dan liabilitas teridentifikasi dari investee diakui sebagai goodwill, yang termasuk dalam nilai tercatat investasi. Setiap selisih lebih bagian Grup atas nilai wajar neto aset dan liabilitas teridentifikasi terhadap biaya perolehan investasi langsung diakui dalam laba rugi pada periode perolehan investasi.

Pada setiap tanggal pelaporan, Grup menentukan apakah terdapat penurunan nilai yang harus diakui atas investasi Grup pada entitas asosiasi.

Ketika entitas dalam Grup melakukan transaksi dengan entitas asosiasi milik Grup, keuntungan atau kerugian yang dihasilkan dari transaksi tersebut diakui dalam laporan keuangan konsolidasian Grup hanya sebatas kepentingan para pihak dalam asosiasi yang tidak terkait dengan Grup.

r. Properti Investasi

Properti investasi diukur sebesar biaya perolehan, termasuk biaya transaksi, setelah dikurangi dengan akumulasi penyusutan dan kerugian penurunan nilai, jika ada. Jumlah tercatat termasuk biaya penggantian untuk bagian tertentu dari properti investasi yang telah ada pada saat beban terjadi, jika kriteria pengakuan terpenuhi, dan tidak termasuk biaya perawatan sehari-hari properti investasi. Properti investasi berupa bangunan disusutkan dengan metode garis lurus (*straight-line method*) dengan persentase penyusutan sebesar 5% per tahun.

PT SINAR MAS MULTIARTHA Tbk DAN ENTITAS ANAK
Catatan atas Laporan Keuangan Konsolidasian
Untuk Tahun-tahun yang Berakhir 31 Desember 2017 dan 2016
(Angka-angka Disajikan dalam Jutaan Rupiah, kecuali Dinyatakan Lain)

Properti investasi dihentikan pengakuannya (dikeluarkan dari laporan posisi keuangan konsolidasian) pada saat pelepasan atau ketika properti investasi tersebut tidak digunakan lagi secara permanen dan tidak memiliki manfaat ekonomis di masa depan yang dapat diharapkan pada saat pelepasannya. Keuntungan atau kerugian yang timbul dari penghentian atau pelepasan properti investasi diakui dalam laba rugi dalam tahun terjadinya penghentian atau pelepasan tersebut.

Transfer ke properti investasi dilakukan jika, dan hanya jika, terdapat perubahan penggunaan, yang ditunjukkan dengan berakhirnya pemakaian oleh pemilik atau dimulainya sewa operasi ke pihak lain. Transfer dari properti investasi dilakukan jika, dan hanya jika, terdapat perubahan penggunaan, yang ditunjukkan dengan dimulainya penggunaan oleh pemilik atau dimulainya pengembangan untuk dijual.

s. Aset Tetap

Aset tetap, kecuali tanah dan bangunan, dinyatakan berdasarkan biaya perolehan, tetapi tidak termasuk biaya perawatan sehari-hari, dikurangi akumulasi penyusutan dan akumulasi rugi penurunan nilai, jika ada. Tanah tidak disusutkan dan dinyatakan berdasarkan biaya perolehan dikurangi akumulasi rugi penurunan nilai, jika ada.

Biaya perolehan awal aset tetap meliputi harga perolehan, termasuk bea impor dan pajak pembelian yang tidak boleh dikreditkan dan biaya-biaya yang dapat diatribusikan secara langsung untuk membawa aset ke lokasi dan kondisi yang diinginkan sesuai dengan tujuan penggunaan yang ditetapkan.

Biaya pengurusan legal hak atas tanah ketika tanah diperoleh pertama kali diakui sebagai bagian dari biaya perolehan tanah, dan biaya ini tidak disusutkan. Biaya pengurusan perpanjangan atau pembaruan legal hak atas tanah diakui sebagai aset lain-lain dan diamortisasi sepanjang umur hukum hak atas tanah.

Beban-beban yang timbul setelah aset tetap digunakan, seperti beban perbaikan dan pemeliharaan, dibebankan ke laba rugi pada saat terjadinya. Apabila beban-beban tersebut menimbulkan peningkatan manfaat ekonomis di masa datang dari penggunaan aset tetap tersebut yang dapat melebihi kinerja normalnya, maka beban-beban tersebut dikapitalisasi sebagai tambahan biaya perolehan aset tetap.

Seluruh aset tetap, kecuali tanah dan bangunan, disusutkan dengan menggunakan metode saldo menurun berganda (*double declining balance method*) sesuai dengan taksiran masa manfaatnya. Bangunan disusutkan dengan menggunakan metode garis lurus (*straight-line method*) sesuai dengan taksiran masa manfaatnya. Persentase penyusutan per tahun adalah sebagai berikut:

	<u>Persentase</u>
Bangunan:	
• Bangunan	5%
• Prasarana	10%
Aset tetap diluar bangunan:	
Golongan I : Dengan masa manfaat tidak lebih dari 4 tahun	50%
Golongan II : Dengan masa manfaat lebih dari 4 tahun dan tidak lebih dari 8 tahun	25%

PT SINAR MAS MULTIARTHA Tbk DAN ENTITAS ANAK
Catatan atas Laporan Keuangan Konsolidasian
Untuk Tahun-tahun yang Berakhir 31 Desember 2017 dan 2016
(Angka-angka Disajikan dalam Jutaan Rupiah, kecuali Dinyatakan Lain)

Nilai tercatat aset tetap ditelaah kembali dan dilakukan penurunan nilai apabila terdapat peristiwa atau perubahan kondisi tertentu yang mengindikasikan nilai tercatat tersebut tidak dapat dipulihkan sepenuhnya.

Dalam setiap inspeksi yang signifikan, biaya inspeksi diakui dalam jumlah tercatat aset tetap sebagai suatu penggantian apabila memenuhi kriteria pengakuan. Biaya inspeksi signifikan yang dikapitalisasi tersebut diamortisasi selama periode sampai dengan saat inspeksi signifikan berikutnya.

Jumlah tercatat aset tetap dihentikan pengakuannya pada saat dilepaskan atau tidak ada manfaat ekonomis masa depan yang diharapkan dari penggunaan atau pelepasannya. Keuntungan atau kerugian yang timbul dari penghentian pengakuan aset tetap diakui dalam laba rugi pada tahun terjadinya penghentian pengakuan.

Nilai residu, umur manfaat, serta metode penyusutan dan amortisasi ditelaah setiap akhir tahun dan dilakukan penyesuaian apabila hasil telaah berbeda dengan estimasi sebelumnya.

Aset Tetap dalam Pembangunan

Aset tetap dalam pembangunan merupakan aset tetap dalam tahap konstruksi, yang dinyatakan pada biaya perolehan dan tidak disusutkan. Akumulasi biaya akan direklasifikasi ke akun aset tetap yang bersangkutan dan akan disusutkan pada saat konstruksi selesai secara substansial dan aset tersebut telah siap digunakan sesuai tujuannya..

t. Agunan yang Diambil Alih

Agunan yang diambil alih diperoleh dalam kaitannya dengan penyelesaiannya piutang dan kredit disajikan dalam akun "Aset Lain-lain".

Agunan yang diambil alih dicatat pada nilai yang lebih rendah antara nilai tercatat dan nilai wajar setelah dikurangi biaya untuk menjual. Selisih antara nilai agunan yang diambil alih dengan sisa pokok pinjaman yang diberikan, jika ada, dibebankan ke laba rugi.

Selisih antara nilai agunan yang telah diambil alih dan hasil penjualannya diakui sebagai keuntungan atau kerugian pada saat penjualan agunan.

Biaya-biaya yang berkaitan dengan pemeliharaan dan perbaikan agunan yang diambil alih dibebankan ke laba rugi pada saat terjadinya.

Bila terjadi penurunan nilai yang bersifat permanen, maka nilai tercatatnya dikurangi untuk mengakui penurunan tersebut dan kerugiannya dibebankan pada laba rugi.

Manajemen melakukan evaluasi secara berkala atas nilai agunan yang diambil alih. Bila terjadi penurunan nilai yang bersifat permanen, maka nilai tercatatnya dikurangi untuk mengakui penurunan tersebut dan kerugiannya dibebankan pada laba rugi.

u. Biaya Dibayar Dimuka

Biaya dibayar dimuka diamortisasi selama manfaat masing-masing biaya dengan menggunakan metode garis lurus.

v. Penurunan Nilai Aset Non-Keuangan

Pada setiap akhir periode pelaporan tahunan, Grup menelaah apakah terdapat indikasi suatu aset mengalami penurunan nilai. Jika terdapat indikasi tersebut atau pada saat uji tahunan penurunan nilai aset perlu dilakukan, maka Grup membuat estimasi jumlah terpulihkan aset tersebut

Jika nilai tercatat aset lebih besar daripada nilai terpulihkannya, maka aset tersebut dinyatakan mengalami penurunan nilai dan rugi penurunan nilai diakui dalam laba rugi. Dalam menghitung nilai pakai, estimasi arus kas masa depan bersih didiskontokan ke nilai kini dengan menggunakan tingkat diskonto sebelum pajak yang mencerminkan penilaian pasar kini dari nilai waktu uang dan risiko spesifik atas aset.

Penelaahan dilakukan pada akhir setiap periode pelaporan tahunan untuk mengetahui apakah terdapat indikasi bahwa rugi penurunan nilai aset yang telah diakui dalam periode sebelumnya mungkin tidak ada lagi atau mungkin telah menurun. Jika indikasi dimaksud ditemukan, maka Grup mengestimasi jumlah terpulihkan aset tersebut. Kerugian penurunan nilai yang diakui dalam periode sebelumnya akan dipulihkan apabila nilai tercatat aset tidak melebihi jumlah terpulihkannya maupun nilai tercatat, neto setelah penyusutan, seandainya tidak ada rugi penurunan nilai yang telah diakui untuk aset tersebut pada tahun-tahun sebelumnya. Setelah pemulihan tersebut, penyusutan aset tersebut disesuaikan di periode mendatang untuk mengalokasikan nilai tercatat aset yang direvisi, dikurangi nilai sisanya, dengan dasar yang sistematis selama sisa umur manfaatnya.

w. Simpanan dan Simpanan dari Bank lain

Simpanan dan simpanan dari bank lain diklasifikasikan sebagai liabilitas keuangan yang diukur pada biaya perolehan diamortisasi menggunakan metode suku bunga efektif (Catatan 2g).

Simpanan merupakan liabilitas kepada nasabah dalam bentuk giro, tabungan dan deposito berjangka.

Giro merupakan simpanan nasabah yang dapat digunakan sebagai alat pembayaran, yang penarikannya dapat dilakukan setiap saat melalui cek atau dengan cara pemindahbukuan dengan bilyet giro atau sarana perintah pembayaran lainnya.

Tabungan merupakan simpanan nasabah yang penarikannya hanya dapat dilakukan sesuai dengan syarat tertentu yang disepakati pada saat pembukaan rekening tabungan. Penarikan atas tabungan tidak dapat dilakukan dengan menggunakan cek atau instrumen sejenis, tetapi menggunakan formulir penarikan tersendiri yang hanya berlaku di bank yang bersangkutan dan/atau menggunakan kartu Anjungan Tunai Mandiri (ATM).

Deposito berjangka merupakan simpanan nasabah yang penarikannya hanya dapat dilakukan pada saat jatuh tempo sesuai dengan jangka waktu yang disepakati dengan nasabah pada saat penempatannya, dimana nasabah akan dikenakan penalti apabila melakukan penarikan sebelum tanggal jatuh temponya.

Simpanan termasuk simpanan syariah dan investasi tidak terikat yang terdiri dari:

- Tabungan dan giro wadiah merupakan titipan dana dalam bentuk tabungan dan giro dimana pemilik dana mendapatkan pendapatan bonus.
- Investasi tidak terikat dalam bentuk giro, tabungan dan deposito berjangka mudharabah merupakan simpanan dana pelanggan yang memberikan pemilik dana imbalan bagi hasil dari pendapatan unit syariah atas penggunaan dana tersebut sesuai dengan nisbah yang ditetapkan dan disetujui sebelumnya.

PT SINAR MAS MULTIARTHA Tbk DAN ENTITAS ANAK
Catatan atas Laporan Keuangan Konsolidasian
Untuk Tahun-tahun yang Berakhir 31 Desember 2017 dan 2016
(Angka-angka Disajikan dalam Jutaan Rupiah, kecuali Dinyatakan Lain)

Simpanan dari bank lain merupakan liabilitas kepada bank lain dalam bentuk giro, *call money* kurang dari atau sampai dengan 90 hari, dan deposito berjangka dengan periode jatuh tempo menurut perjanjian masing-masing.

x. Kontrak Asuransi dan Investasi

Kontrak dengan pemegang polis diklasifikasikan baik sebagai “kontrak asuransi” atau “kontrak investasi” tergantung dari tingkat risiko asuransi yang dialihkan. Risiko asuransi adalah risiko yang telah ada, selain risiko keuangan, yang ditransfer dari pemegang kontrak ke penerbit kontrak. Dalam hal dimana perlindungan asuransi yang signifikan diberikan, kontrak tersebut diklasifikasikan sebagai kontrak asuransi. Kontrak yang mengalihkan risiko keuangan, namun tidak berupa risiko asuransi signifikan, diklasifikasikan sebagai kontrak investasi dan dicatat sebagai liabilitas kepada pemegang polis, sama dengan jumlah yang diterima oleh Grup dan imbal hasilnya.

Manajemen mereviu seluruh produk berdasarkan kriteria spesifik di atas untuk menentukan klasifikasi kontrak, baik portofolio asuransi ataupun investasi, atas kontrak yang diterbitkan.

Saat satu kontrak telah diklasifikasikan sebagai kontrak asuransi, maka kontrak tersebut akan tetap sebagai kontrak asuransi sampai seluruh hak dan kewajiban telah diselesaikan atau jatuh tempo. Jadi suatu kontrak asuransi tidak dapat direklasifikasi sebagai kontrak investasi selama masa hidupnya meskipun risiko asuransi telah berkurang.

Kontrak asuransi berjangka waktu pendek adalah kontrak asuransi yang tidak memiliki komponen deposit dan jangka waktunya untuk 12 bulan atau kurang dan umumnya memberikan hak kepada penanggung untuk membatalkan atau menyesuaikan jangka waktu pada akhir kontrak.

y. Reasuransi

Grup mereasuransikan polis-polis yang nilai pertanggungannya melebihi retensi sendiri kepada perusahaan-perusahaan reasuransi. Jumlah premi yang dibayarkan atau porsi premi untuk transaksi reasuransi diakui berdasarkan perjanjian reasuransi dalam proporsi terhadap perlindungan yang diterima. Premi reasuransi dicatat sebagai pengurang premi bruto. Klaim reasuransi dicatat sebagai pengurang klaim bruto.

Grup tidak diperbolehkan saling hapus antara:

- a. aset reasuransi dan liabilitas asuransi terkait; atau
- b. pendapatan atau beban dari kontrak reasuransi dan beban atau pendapatan dari kontrak asuransi terkait.

Aset reasuransi terdiri dari piutang reasuransi dan premi reasuransi yang ditangguhkan dan pemulihan estimasi klaim dari reasuransi. Berdasarkan perjanjian kontrak reasuransi, Grup memiliki hak untuk mengakui aset reasuransi atas premi reasuransi yang ditangguhkan dan pemulihan estimasi klaim dari reasuransi walaupun belum jatuh tempo. Kelebihan penerimaan dari aset reasuransi atas premi reasuransi yang ditangguhkan dan pemulihan estimasi klaim dari reasuransi dengan yang aktual, jika ada, dicatat sebagai kelebihan deposit untuk reasuransi dan disajikan sebagai liabilitas reasuransi.

Aset reasuransi ditelaah untuk penurunan nilai pada setiap tanggal pelaporan, atau lebih sering, ketika terdapat indikasi penurunan nilai selama tahun pelaporan. Penurunan nilai terjadi ketika terdapat bukti obyektif sebagai akibat dari suatu peristiwa yang terjadi setelah pengakuan awal aset reasuransi bahwa Grup tidak dapat menerima seluruh jumlah tercatat karena berdasarkan ketentuan kontrak dan hal tersebut memiliki dampak yang dapat diukur dengan handal yang akan mempengaruhi jumlah yang akan diterima oleh Grup dari reasuradur. Kerugian penurunan nilai dicatat dalam laba rugi.

z. Liabilitas Manfaat Polis Masa Depan

Liabilitas manfaat polis masa depan merupakan selisih antara nilai kini manfaat polis masa depan dan nilai kini premi masa depan yang diharapkan.

Liabilitas manfaat polis masa depan diestimasi oleh aktuaria Grup berdasarkan polis yang masih hidup (*in-force*), termasuk polis-polis yang belum dibayar preminya dalam periode masa leluasaan (*grace period*) polis. Biaya akuisisi polis tidak ditangguhkan dan dibebankan langsung pada saat terjadinya. Perubahan liabilitas manfaat polis masa depan diakui dalam laporan laba rugi dan penghasilan komprehensif lain konsolidasian.

Liabilitas manfaat polis masa depan diakui pada saat kontrak dimulai dan premi telah dikenakan. Liabilitas ditentukan berdasarkan penjumlahan nilai diskonto atas manfaat masa depan yang diharapkan, biaya penanganan klaim dan beban administrasi polis, opsi pemegang polis dan jaminan, setelah dikurangi hasil investasi dari aset pendukung atas liabilitas tersebut, yang secara langsung berhubungan dengan kontrak, dan dikurangi nilai diskonto atas penerimaan premi yang diharapkan dapat memenuhi arus kas keluar masa depan berdasarkan asumsi-asumsi yang digunakan.

Liabilitas produk *unit link* diakui pada saat dana yang diterima, setelah dikurangi biaya-biaya, dikonversi menjadi unit investasi. Liabilitas produk *unit link* akan bertambah atau berkurang sesuai dengan nilai aset neto unit investasi.

aa. Tes kecukupan liabilitas

Grup menilai pada setiap akhir periode pelaporan apakah liabilitas asuransi yang diakui telah mencukupi, dengan menggunakan estimasi kini atas arus kas masa depan menggunakan tingkat diskonto pasar masa kini berdasarkan kontrak asuransi.

Jika penilaian tersebut menunjukkan bahwa nilai tercatat liabilitas asuransi tidak mencukupi dibandingkan dengan estimasi arus kas masa depan, maka seluruh kekurangan tersebut diakui dalam laba rugi.

aa. Pinjaman Diterima

Pinjaman diterima dinyatakan sebesar saldo liabilitas Grup.

Pinjaman diterima diklasifikasikan sebagai liabilitas keuangan yang diukur pada biaya perolehan diamortisasi menggunakan metode suku bunga efektif. Biaya transaksi yang dapat diatribusikan secara langsung dengan nilai perolehan dikurangkan dari jumlah pinjaman yang diterima (Catatan 2g).

ab. Surat Berharga yang Diterbitkan

Surat berharga yang diterbitkan adalah surat berharga dalam bentuk Surat Utang Jangka Menengah atau *Medium Term Notes* (MTN) dan Obligasi.

Surat berharga yang diterbitkan diklasifikasikan sebagai liabilitas keuangan yang diukur pada biaya perolehan diamortisasi menggunakan metode suku bunga efektif. Biaya transaksi yang dapat diatribusikan secara langsung dengan perolehan surat berharga yang diterbitkan dikurangkan dari jumlah surat berharga yang diterbitkan (Catatan 2g).

ac. Kontrak Jaminan Keuangan dan Tagihan Komitmen Lainnya

Kontrak jaminan keuangan adalah kontrak yang mengharuskan penerbit untuk melakukan pembayaran kepada pemegang kontrak atas kerugian yang terjadi karena debitur tertentu gagal untuk melakukan pembayaran pada saat jatuh tempo, sesuai dengan ketentuan dari instrumen utang. Jaminan keuangan tersebut diberikan oleh Grup kepada bank, lembaga keuangan dan badan-badan lainnya atas nama debitur untuk menjamin kredit dan fasilitas-fasilitas perbankan lainnya.

Pengakuan awal jaminan keuangan dalam laporan keuangan adalah sebesar nilai wajar pada saat jaminan diberikan. Nilai wajar jaminan keuangan pada saat berlakunya transaksi pada umumnya sama dengan premi yang diterima karena diberikan dengan syarat dan kondisi normal dan nilai wajar awal diamortisasi sepanjang umur jaminan keuangan.

Setelah pengakuan awal kontrak, jaminan keuangan dicatat pada nilai yang lebih tinggi antara biaya perolehan diamortisasi dengan nilai kini pembayaran yang diharapkan akan terjadi (ketika pembayaran atas jaminan menjadi besar kemungkinan terjadinya), dan selisihnya dibebankan sebagai beban operasional lainnya pada laba rugi.

Cadangan kerugian penurunan nilai atas kontrak jaminan keuangan dan tagihan komitmen lainnya yang memiliki resiko kredit dihitung berdasarkan kerugian historis.

ad. Biaya Emisi Saham

Biaya emisi saham disajikan sebagai pengurang akun tambahan modal disetor dan tidak diamortisasi.

ae. Pengakuan Pendapatan dan Beban

1. Pengakuan Pendapatan Bunga, Beban Bunga, Pendapatan Syariah dan Bagi Hasil Syariah

Pendapatan dan Beban Bunga

Pendapatan dan beban bunga untuk semua instrumen keuangan diakui dalam laba rugi secara akrual dengan menggunakan metode suku bunga efektif.

Pendapatan dan Beban/Bagi Hasil Syariah

Pendapatan syariah terdiri dari keuntungan murabahah, pendapatan ijarah muntahiyah bittamlik (sewa), dan bagi hasil pembiayaan mudharabah.

Keuntungan murabahah dan pendapatan ijarah muntahiyah bittamlik diakui selama periode akad berdasarkan konsep akrual. Pendapatan bagi hasil pembiayaan mudharabah diakui pada saat diterima atau dalam periode terjadinya hak bagi hasil sesuai porsi bagi hasil (nisbah) yang disepakati.

Beban berdasarkan prinsip syariah terdiri dari beban bagi hasil mudharabah, beban bonus wadiah dan beban bagi hasil Sertifikat Investasi Mudharabah Antar Bank Syariah.

PT SINAR MAS MULTIARTHA Tbk DAN ENTITAS ANAK
Catatan atas Laporan Keuangan Konsolidasian
Untuk Tahun-tahun yang Berakhir 31 Desember 2017 dan 2016
(Angka-angka Disajikan dalam Jutaan Rupiah, kecuali Dinyatakan Lain)

2. Pengakuan Pendapatan dan Beban *Underwriting* Asuransi Kerugian

Pengakuan Pendapatan Premi

Premi dari kontrak asuransi dan reasuransi jangka pendek diakui sebagai pendapatan sesuai periode polis (kontrak) berdasarkan proporsi jumlah proteksi yang diberikan. Premi dari polis bersama diakui sebesar pangsa premi Grup. Premi hak reasuradur diakui sebagai premi asuransi selama periode kontrak reasuransi secara proporsional dengan proteksi yang diperoleh.

Premi belum merupakan pendapatan dari kontrak asuransi jangka pendek ditentukan untuk masing-masing jenis pertanggungan dihitung berdasarkan premi neto sesuai dengan proporsi jumlah hari sampai dengan polis berakhir (proporsional harian).

Kenaikan atau penurunan premi yang belum merupakan pendapatan adalah selisih antara saldo premi yang belum merupakan pendapatan tahun berjalan dan tahun lalu.

Premi kontrak asuransi jangka panjang diakui sebagai pendapatan pada saat jatuh tempo dari pemegang polis.

Grup mereasuransikan sebagian risiko atas akseptasi pertanggungan yang diperoleh kepada perusahaan asuransi lain dan perusahaan reasuransi. Jumlah premi dibayar atau bagian premi atas transaksi reasuransi prospektif diakui sebagai premi reasuransi sesuai periode kontrak reasuransi secara proporsional dengan proteksi yang diberikan. Pembayaran atau kewajiban atas transaksi reasuransi retrospektif diakui sebagai piutang reasuransi sebesar kewajiban yang dibukukan sehubungan kontrak reasuransi tersebut.

Pengakuan Beban Klaim

Beban klaim meliputi klaim disetujui (*settled claims*), klaim dalam proses penyelesaian termasuk klaim yang terjadi namun belum dilaporkan dan beban penyelesaian klaim. Beban klaim tersebut diakui sebagai beban pada saat timbulnya kewajiban untuk memenuhi klaim. Bagian klaim reasuradur diakui dan dicatat sebagai pengurang beban klaim pada periode yang sama dengan periode pengakuan beban klaim. Hak subrogasi diakui sebagai pengurang beban klaim pada saat realisasi.

Jumlah klaim dalam proses penyelesaian (estimasi klaim) dihitung berdasarkan estimasi kerugian retensi sendiri dari klaim yang pada tanggal laporan posisi keuangan konsolidasian masih dalam proses penyelesaian, termasuk klaim yang sudah terjadi namun belum dilaporkan. Perubahan dalam estimasi klaim diakui dalam laba rugi pada tahun terjadinya perubahan. Kenaikan (penurunan) estimasi klaim adalah selisih antara klaim tahun berjalan dengan tahun lalu.

3. Pengakuan Pendapatan dan Beban *Underwriting* Asuransi Jiwa

Pendapatan Premi

Pendapatan premi kontrak jangka pendek (polis dengan jangka waktu satu tahun, kesehatan, kecelakaan diri) diakui sebagai pendapatan oleh Grup selama jangka waktu penutupan risiko secara proporsional dengan jumlah proteksi yang diberikan selama periode pertanggungan. Pendapatan premi kontrak jangka panjang (termasuk polis *unit link*) diakui sebagai pendapatan oleh Grup pada saat penerimaan premi polis yang pertama dan penerbitan tagihan premi berikutnya.

PT SINAR MAS MULTIARTHA Tbk DAN ENTITAS ANAK
Catatan atas Laporan Keuangan Konsolidasian
Untuk Tahun-tahun yang Berakhir 31 Desember 2017 dan 2016
(Angka-angka Disajikan dalam Jutaan Rupiah, kecuali Dinyatakan Lain)

Bagian pendapatan premi kontrak asuransi jangka pendek yang ditangguhkan sebagai premi belum merupakan pendapatan, merupakan premi dalam kaitannya dengan sisa periode pertanggungan. Premi belum merupakan pendapatan dihitung menggunakan metode prorata harian secara polis individual.

Setiap tanggal pelaporan, premi pemegang polis yang telah jatuh tempo kurang dari periode leluasaan namun belum diterima, dicatat sebagai piutang premi.

Biaya polis yang dibebankan atas polis *unit link* untuk kematian, manajemen aset dan administrasi polis, diakui sebagai pendapatan pada saat asuransi dan jasa telah diberikan.

Hasil investasi diakui secara akrual harian.

Klaim dan Manfaat, Utang Klaim dan Estimasi Liabilitas Klaim

Beban klaim dan manfaat termasuk klaim yang telah disetujui dan manfaat asuransi yang telah dibayar, dikurangi klaim reasuransi, klaim yang telah dilaporkan dan belum disetujui dan estimasi klaim yang telah terjadi namun belum dilaporkan. Selisih antara estimasi utang klaim dan klaim dibayar diakui sebagai hasil operasional pada periode dimana klaim tersebut disetujui.

Klaim dibayar termasuk klaim yang telah jatuh tempo, klaim penebusan dan kematian. Klaim yang telah jatuh tempo dicatat sebagai beban pada tanggal jatuh tempo polis. Klaim penebusan dibebankan dalam laba rugi pada saat dibayar dan klaim kematian dicatat pada saat diberitahukan.

Utang klaim merupakan liabilitas kepada pemegang polis sehubungan dengan nilai tunai, kematian dan jatuh tempo yang telah disetujui untuk dibayar.

Estimasi liabilitas klaim termasuk klaim yang sedang dalam proses dan klaim yang terjadi namun belum dilaporkan.

Klaim yang terjadi namun belum dilaporkan dicatat sebagai "Estimasi Liabilitas Klaim" berdasarkan perhitungan taksiran dari aktuaria Grup dan dengan pertimbangan pengalaman tahun-tahun sebelumnya.

Klaim reasuransi diakui pada saat klaim asuransi bruto terkait diakui berdasarkan jangka waktu kontrak yang relevan.

4. Pengakuan Pendapatan Jasa Biro Administrasi Efek, Jasa Penjaminan Emisi Efek dan Jasa Perantara Pedagang Efek serta Jasa Manajer Investasi

Pendapatan atas jasa biro administrasi efek, jasa perantara pedagang efek yang diterima dari nasabah sebagai imbalan atas transaksi jual/beli efek yang dilakukan di bursa efek dan jasa penjaminan emisi efek diakui pada saat penyerahan jasa.

Pendapatan atas jasa manajer investasi diakui berdasarkan ketentuan yang disepakati dalam kontrak investasi kolektif.

PT SINAR MAS MULTIARTHA Tbk DAN ENTITAS ANAK
Catatan atas Laporan Keuangan Konsolidasian
Untuk Tahun-tahun yang Berakhir 31 Desember 2017 dan 2016
(Angka-angka Disajikan dalam Jutaan Rupiah, kecuali Dinyatakan Lain)

5. Pengakuan Pendapatan dan Beban Lainnya

Provisi dan Komisi Terkait Instrumen Keuangan

Pendapatan dan beban provisi komisi yang terkait dengan perolehan instrumen keuangan dalam kategori dimiliki hingga jatuh tempo, pinjaman diberikan dan piutang, serta tersedia untuk dijual, atau terkait jangka waktu tertentu yang jumlahnya signifikan, dicatat sebagai bagian dari nilai wajar aset atau liabilitas keuangan dan diamortisasi sesuai dengan jangka waktunya dengan menggunakan suku bunga efektif. Sedangkan, pendapatan dan beban provisi dan komisi yang jumlahnya tidak signifikan langsung diakui sebagai pendapatan pada saat penerimaan atau beban pada saat pembayarannya.

Provisi dan Komisi Lainnya

Provisi dan komisi lainnya yang tidak terkait dengan kegiatan perolehan instrumen keuangan dan jangka waktu tertentu yang jumlahnya signifikan, ditanggung dan diamortisasi menggunakan metode garis lurus sesuai dengan jangka waktu transaksi yang bersangkutan.

Pendapatan provisi dan komisi lainnya meliputi pendapatan yang tidak terkait dengan kredit, seperti jasa *banca assurance*, pendapatan sebagai pemimpin sindikasi, pendapatan terkait dengan ekspor impor dan bank garansi, diakui sebagai pendapatan pada saat jasa diberikan.

Beban komisi

Komisi yang diberikan kepada pialang asuransi, agen dan perusahaan asuransi lain sehubungan dengan penutupan pertanggungan dicatat sebagai beban komisi, sedangkan komisi yang diperoleh dari transaksi reasuransi dicatat sebagai pendapatan komisi, dan diakui dalam laba rugi pada saat terjadinya.

Pendapatan dan Beban Lainnya

Pendapatan dari aset untuk disewakan (pendapatan sewa operasi) dibukukan dengan menggunakan metode garis lurus selama masa periode sewa (Catatan 2k).

Pendapatan administrasi yang terjadi sehubungan dengan transaksi sewa, pembiayaan konsumen dan anjak piutang masing-masing diakui pada saat terjadinya.

Pendapatan dan beban lainnya masing-masing diakui pada saat terjadinya sesuai dengan masa manfaatnya (*accrual basis*).

af. Polis *unit link*

Kontrak tertentu dengan jangka waktu yang panjang (*polis unit link*) terhubung dengan portofolio aset tertentu. Kontrak-kontrak tersebut memberikan manfaat kepada pemegang polis, baik secara keseluruhan atau sebagian ditentukan dengan mengacu kepada nilai investasi tertentu atau penghasilan atas investasi tersebut. Kontrak-kontrak tersebut juga memberikan cakupan asuransi jiwa yang dijamin dengan manfaat kematian.

Investasi yang dimiliki untuk menutup polis *unit link* diakui dan dicatat pada nilai wajar dalam laporan posisi keuangan konsolidasian; biaya transaksi awal diakui dalam laba rugi. Penyesuaian nilai wajar dan keuntungan dan kerugian yang direalisasi diakui dalam laba rugi.

PT SINAR MAS MULTIARTHA Tbk DAN ENTITAS ANAK
Catatan atas Laporan Keuangan Konsolidasian
Untuk Tahun-tahun yang Berakhir 31 Desember 2017 dan 2016
(Angka-angka Disajikan dalam Jutaan Rupiah, kecuali Dinyatakan Lain)

Liabilitas produk *unit link* diakui pada saat dana yang diterima, setelah dikurangi biayabiaya, dikonversi menjadi unit investasi. Liabilitas produk *unit link* akan bertambah atau berkurang sesuai dengan nilai aset neto unit investasi.

Pendapatan dari polis *unit link* termasuk dalam premi bruto dan terdiri dari biaya yang dikenakan untuk biaya asuransi dan administrasi. Beban-beban termasuk bunga yang dikreditkan ke saldo polis dan pembayaran manfaat yang terjadi karena adanya kelebihan saldo pemegang unit.

ag. Imbalan Kerja

Liabilitas Imbalan kerja jangka pendek

Imbalan kerja jangka pendek diakui sebesar jumlah yang tak-terdiskonto sebagai liabilitas pada laporan posisi keuangan konsolidasian setelah dikurangi dengan jumlah yang telah dibayar dan sebagai beban dalam laba rugi.

Liabilitas Imbalan kerja jangka panjang

Liabilitas imbalan kerja jangka panjang merupakan imbalan pasca-kerja manfaat pasti yang dibentuk tanpa pendanaan khusus dan didasarkan pada masa kerja dan jumlah penghasilan karyawan pada saat pensiun yang dihitung menggunakan metode *Projected Unit Credit*. Pengukuran kembali liabilitas imbalan pasti langsung diakui dalam laporan posisi keuangan konsolidasian dan penghasilan komprehensif lain pada periode terjadinya dan tidak akan direklasifikasi ke laba rugi, namun menjadi bagian dari saldo laba. Biaya liabilitas imbalan pasti lainnya terkait dengan program imbalan pasti diakui dalam laba rugi.

ah. Pajak Penghasilan

Pajak Kini

Pajak kini ditentukan berdasarkan laba kena pajak dalam tahun yang bersangkutan yang dihitung berdasarkan tarif pajak yang berlaku.

Pajak Tangguhan

Pajak tangguhan diakui sebagai liabilitas jika terdapat perbedaan temporer kena pajak yang timbul dari perbedaan antara dasar pengenaan pajak aset dan liabilitas dengan jumlah tercatatnya pada tanggal pelaporan.

Aset pajak tangguhan diakui untuk seluruh perbedaan temporer yang dapat dikurangkan dan rugi fiskal yang dapat dikompensasikan. Aset pajak tangguhan diakui dan direviu pada setiap tanggal pelaporan atau diturunkan jumlah tercatatnya, sepanjang kemungkinan besar laba kena pajak tersedia untuk pemanfaatan perbedaan temporer yang dapat dikurangkan dan rugi fiskal yang dapat dikompensasikan.

Aset dan liabilitas pajak tangguhan diukur dengan menggunakan tarif pajak yang diharapkan berlaku ketika aset dipulihkan atau liabilitas diselesaikan, berdasarkan tarif pajak (atau peraturan pajak) yang telah berlaku atau secara substantif telah berlaku pada tanggal pelaporan.

Aset pajak tangguhan dan liabilitas pajak tangguhan saling hapus jika dan hanya jika, terdapat hak yang dipaksakan secara hukum untuk melakukan saling hapus aset pajak kini terhadap liabilitas pajak kini dan pajak tangguhan tersebut terkait dengan entitas kena pajak yang sama dan dikenakan oleh otoritas perpajakan yang sama.

PT SINAR MAS MULTIARTHA Tbk DAN ENTITAS ANAK
Catatan atas Laporan Keuangan Konsolidasian
Untuk Tahun-tahun yang Berakhir 31 Desember 2017 dan 2016
(Angka-angka Disajikan dalam Jutaan Rupiah, kecuali Dinyatakan Lain)

ai. Aset Pengampunan Pajak

Pada saat pengakuan awal, aset pengampunan pajak diukur sebesar biaya perolehan sesuai dengan Surat Keterangan Pengampunan Pajak yang diterbitkan oleh Menteri Keuangan Republik Indonesia.

Aset pengampunan pajak dikreditkan pada akun tambahan modal disetor. Uang tebusan yang dibayarkan untuk pengampunan pajak diakui dalam laba rugi.

Pengukuran setelah pengakuan awal aset pengampunan pajak mengacu pada masing – masing kebijakan akuntansi relevan yang diterapkan Grup untuk aset serupa.

Aset pengampunan pajak di reklasifikasi ke dalam pos aset serupa ketika Grup mengukur kembali aset pengampunan pajak berdasarkan nilai wajar sesuai dengan Standar Akuntansi Keuangan pada tanggal Surat Keterangan Pengampunan Pajak dari Menteri Keuangan Republik Indonesia.

aj. Laba Per Saham

Laba per saham dasar dihitung dengan membagi laba bersih yang dapat diatribusikan kepada pemilik entitas induk dengan jumlah rata-rata tertimbang saham yang beredar pada tahun yang bersangkutan.

ak. Informasi Segmen

Informasi segmen disusun sesuai dengan kebijakan akuntansi yang dianut dalam penyusunan dan penyajian laporan keuangan konsolidasian.

Segmen operasi diidentifikasi berdasarkan laporan internal komponen-komponen Grup yang secara berkala dilaporkan kepada pengambil keputusan operasional dalam rangka alokasi sumber daya ke dalam segmen dan penilaian kinerja Grup.

al. Provisi

Provisi diakui jika Grup mempunyai liabilitas kini (hukum maupun konstruktif) sebagai akibat peristiwa masa lalu, yang memungkinkan Grup harus menyelesaikan kewajiban tersebut dan estimasi yang andal mengenai jumlah liabilitas tersebut dapat dibuat.

Jumlah yang diakui sebagai provisi adalah hasil estimasi terbaik pengeluaran yang diperlukan untuk menyelesaikan kewajiban kini pada tanggal pelaporan, dengan mempertimbangkan risiko dan ketidakpastian terkait kewajiban tersebut.

3. Penggunaan Estimasi, Pertimbangan dan Asumsi Manajemen

Dalam penerapan kebijakan akuntansi Grup, seperti yang diungkapkan dalam Catatan 2 pada laporan keuangan konsolidasian, manajemen harus membuat estimasi, pertimbangan, dan asumsi atas nilai tercatat aset dan liabilitas yang tidak tersedia oleh sumber-sumber lain. Estimasi dan asumsi tersebut, berdasarkan pengalaman historis dan faktor lain yang dipertimbangkan relevan.

Manajemen berkeyakinan bahwa pengungkapan berikut telah mencakup ikhtisar estimasi, pertimbangan dan asumsi signifikan yang dibuat oleh manajemen, yang berpengaruh terhadap jumlah-jumlah yang dilaporkan serta pengungkapan dalam laporan keuangan konsolidasian.

Pertimbangan

Pertimbangan-pertimbangan berikut dibuat oleh manajemen dalam proses penerapan kebijakan akuntansi Grup yang memiliki dampak yang paling signifikan terhadap jumlah-jumlah yang diakui dalam laporan keuangan konsolidasian:

a. Mata Uang Fungsional

Dalam proses penerapan kebijakan akuntansi Grup, manajemen telah membuat pertimbangan untuk menentukan mata uang fungsional entitas anak luar negeri.

Mata uang fungsional Perusahaan dan entitas anak adalah mata uang lingkungan ekonomi utama dimana masing-masing entitas beroperasi. Mata uang tersebut adalah yang paling mempengaruhi harga jual barang dan jasa, dan mata uang dari negara yang kekuatan persaingan dan peraturannya sebagian besar menentukan harga jual barang dan jasa entitas, dan merupakan mata uang yang mana dana dari aktivitas pendanaan dihasilkan.

b. Klasifikasi Aset Keuangan dan Liabilitas Keuangan

Grup menentukan klasifikasi aset dan liabilitas tertentu sebagai aset keuangan dan liabilitas keuangan dengan menilai apakah aset dan liabilitas tersebut memenuhi definisi yang ditetapkan dalam PSAK No. 55. Aset keuangan dan liabilitas keuangan dicatat sesuai dengan kebijakan akuntansi Grup sebagaimana diungkapkan dalam Catatan 2.

c. Aset Keuangan yang Tidak Memiliki Kuotasi Harga di Pasar yang Aktif

Grup mengklasifikasikan aset keuangan dengan mengevaluasi, antara lain, apakah aset tersebut memiliki atau tidak memiliki kuotasi harga di pasar yang aktif. Evaluasi tersebut juga mencakup apakah kuotasi harga suatu aset keuangan di pasar yang aktif, merupakan kuotasi harga yang tersedia secara reguler, dan kuotasi harga tersebut mencerminkan transaksi di pasar yang aktual dan terjadi secara reguler dalam suatu transaksi wajar.

d. Cadangan Kerugian Penurunan Nilai Aset Keuangan

Cadangan kerugian penurunan nilai pinjaman yang diberikan dan piutang dipelihara pada jumlah yang menurut manajemen adalah memadai untuk menutup kemungkinan tidak tertagihnya aset keuangan. Pada setiap tanggal laporan posisi keuangan konsolidasian, Grup secara spesifik menelaah apakah telah terdapat bukti obyektif bahwa suatu aset keuangan telah mengalami penurunan nilai (tidak tertagih).

Cadangan yang dibentuk adalah berdasarkan pengalaman penagihan masa lalu dan faktor-faktor lainnya yang mungkin mempengaruhi kolektibilitas, antara lain kemungkinan kesulitan likuiditas atau kesulitan keuangan yang signifikan yang dialami oleh debitur atau penundaan pembayaran yang signifikan.

Jika terdapat bukti obyektif penurunan nilai, maka saat dan besaran jumlah yang dapat ditagih diestimasi berdasarkan pengalaman kerugian masa lalu. Cadangan kerugian penurunan nilai dibentuk atas akun-akun yang diidentifikasi secara spesifik telah mengalami penurunan nilai. Akun pinjaman yang diberikan dan piutang dihapus-bukukan berdasarkan keputusan manajemen bahwa aset keuangan tersebut tidak dapat ditagih atau direalisasi meskipun segala cara dan tindakan telah dilaksanakan. Suatu evaluasi atas piutang, yang bertujuan untuk mengidentifikasi jumlah cadangan yang harus dibentuk, dilakukan secara berkala sepanjang tahun. Oleh karena itu, saat dan besaran jumlah cadangan kerugian penurunan nilai yang tercatat pada setiap periode dapat berbeda tergantung pada pertimbangan dan estimasi yang digunakan.

PT SINAR MAS MULTIARTHA Tbk DAN ENTITAS ANAK
Catatan atas Laporan Keuangan Konsolidasian
Untuk Tahun-tahun yang Berakhir 31 Desember 2017 dan 2016
(Angka-angka Disajikan dalam Jutaan Rupiah, kecuali Dinyatakan Lain)

Nilai tercatat aset keuangan Grup dalam kategori pinjaman yang diberikan dan piutang dan dimiliki hingga jatuh tempo pada tanggal 31 Desember 2017 dan 2016 sebagai berikut:

	2017	2016
<i>Dimiliki hingga jatuh tempo</i>		
Investasi jangka pendek		
Penempatan pada Bank Indonesia dan Bank lain	2.792.603	2.614.029
Efek-efek	798.204	1.178.527
Jumlah	<u>3.590.807</u>	<u>3.792.556</u>
<i>Pinjaman yang diberikan dan piutang</i>		
Kas dan bank	4.351.508	4.190.435
Investasi jangka pendek		
Penempatan pada bank lain	537.777	508.339
Deposito berjangka	3.564.702	2.867.004
Efek-efek - pinjaman dan piutang	997.745	875.665
Piutang pembiayaan konsumen - bersih	1.520.255	804.682
Tagihan anjak piutang - bersih	3.979.434	2.502.524
Piutang perusahaan efek	475.423	419.097
Piutang lain-lain - bersih	2.549.256	615.764
Kredit - bersih	18.364.562	19.111.131
Tagihan akseptasi - bersih	185.015	191.813
Aset lain-lain	51.795	49.338
	<u>36.577.472</u>	<u>32.135.792</u>
Jumlah	<u>40.168.279</u>	<u>35.928.348</u>

e. Kerugian Penurunan Nilai Investasi Tersedia Untuk Dijual

Grup berpedoman pada PSAK No. 55 untuk menentukan apakah terjadi penurunan nilai atas investasi tersedia untuk dijual. Penentuan tersebut mensyaratkan pertimbangan yang signifikan. Dalam membuat pertimbangan tersebut, Grup mengevaluasi, antara lain, lamanya dan sejauh mana nilai wajar investasi tersebut berada di bawah biaya perolehannya; tingkat kesehatan keuangan serta gambaran bisnis jangka pendek dari *investee*, termasuk faktor-faktor seperti kinerja industri dan sektor industri, perubahan teknologi serta arus kas operasi serta pendanaan.

Jika penurunan nilai wajar dibawah biaya perolehannya dianggap signifikan dan berkelanjutan, maka Grup akan membukukan tambahan kerugian dalam laporan keuangan konsolidasian, yang setara dengan akumulasi penyesuaian nilai wajar yang diakui di ekuitas atas aset keuangan tersedia untuk dijual yang mengalami penurunan nilai yang akan ditransfer ke laba rugi.

f. Komitmen Sewa

Grup sebagai Lessee

Grup telah menandatangani sejumlah perjanjian sewa dan menentukan bahwa sewa tersebut adalah sewa operasi karena Grup tidak menanggung secara signifikan seluruh risiko dan manfaat dari kepemilikan aset-aset tersebut.

PT SINAR MAS MULTIARTHA Tbk DAN ENTITAS ANAK
Catatan atas Laporan Keuangan Konsolidasian
Untuk Tahun-tahun yang Berakhir 31 Desember 2017 dan 2016
(Angka-angka Disajikan dalam Jutaan Rupiah, kecuali Dinyatakan Lain)

Grup sebagai Lessor

Grup telah menandatangani sejumlah perjanjian sewa ruangan dan menentukan bahwa sewa tersebut adalah sewa operasi karena Grup menanggung secara signifikan seluruh risiko dan manfaat dari kepemilikan aset-aset tersebut.

g. Pajak Penghasilan

Pertimbangan yang signifikan dibutuhkan untuk menentukan jumlah pajak penghasilan. Terdapat sejumlah transaksi dan perhitungan yang menimbulkan ketidakpastian penentuan jumlah pajak penghasilan karena interpretasi atas peraturan pajak yang berbeda. Jika hasil pemeriksaan pajak berbeda dengan jumlah yang sebelumnya telah dibukukan, maka selisih tersebut akan berdampak terhadap aset dan liabilitas pajak kini dan tanggungan dalam periode dimana hasil pemeriksaan tersebut terjadi.

Estimasi dan Asumsi

Asumsi utama mengenai masa depan dan sumber utama lain dalam mengestimasi ketidakpastian pada tanggal pelaporan yang mempunyai risiko signifikan yang dapat menyebabkan penyesuaian material terhadap nilai tercatat aset dan liabilitas dalam periode berikutnya diungkapkan di bawah ini. Grup mendasarkan asumsi dan estimasi pada parameter yang tersedia saat laporan keuangan konsolidasian disusun. Kondisi yang ada dan asumsi mengenai perkembangan masa depan dapat berubah karena perubahan situasi pasar yang berada di luar kendali Grup. Perubahan tersebut tercermin dalam asumsi ketika keadaan tersebut terjadi:

a. Nilai Wajar Aset Keuangan dan Liabilitas Keuangan

Standar Akuntansi Keuangan di Indonesia mensyaratkan pengukuran aset keuangan dan liabilitas keuangan tertentu pada nilai wajarnya, dan penyajian ini mengharuskan penggunaan estimasi. Komponen pengukuran nilai wajar yang signifikan ditentukan berdasarkan bukti-bukti obyektif yang dapat diverifikasi (seperti nilai tukar, suku bunga), sedangkan saat dan besaran perubahan nilai wajar dapat menjadi berbeda karena penggunaan metode penilaian yang berbeda.

Nilai wajar aset keuangan dan liabilitas keuangan diungkapkan pada Catatan 52.

b. Estimasi Masa Manfaat Properti Investasi dan Aset Tetap

Masa manfaat dari masing-masing properti investasi dan aset tetap Grup diestimasi berdasarkan jangka waktu aset tersebut diharapkan tersedia untuk digunakan. Estimasi tersebut didasarkan pada penilaian kolektif berdasarkan bidang usaha yang sama, evaluasi teknis internal dan pengalaman dengan aset sejenis. Estimasi masa manfaat setiap aset ditelaah secara berkala dan diperbarui jika estimasi berbeda dari perkiraan sebelumnya yang disebabkan karena pemakaian, usang secara teknis atau komersial serta keterbatasan hak atau pembatasan lainnya terhadap penggunaan aset. Dengan demikian, hasil operasi di masa mendatang mungkin dapat terpengaruh secara signifikan oleh perubahan dalam jumlah dan waktu terjadinya biaya karena perubahan yang disebabkan oleh faktor-faktor yang disebutkan di atas. Penurunan estimasi masa manfaat ekonomis setiap aset tetap akan menyebabkan kenaikan beban penyusutan dan penurunan nilai tercatat aset tetap.

Nilai tercatat properti investasi dan aset tetap diungkapkan pada Catatan 18 dan 19.

c. Penghitungan Liabilitas Manfaat Polis Masa Depan

Liabilitas manfaat polis masa depan merupakan nilai kini dari manfaat polis masa depan yang harus dibayar ke pemegang polis atau ahli warisnya dikurangi nilai kini dari premi yang diterima dari pemegang polis, diakui dalam hubungannya dengan pengakuan pendapatan premi. Liabilitas manfaat polis masa depan disajikan dalam laporan posisi keuangan konsolidasian berdasarkan perhitungan aktuarial. Kenaikan atau penurunan liabilitas manfaat polis masa depan diakui dalam laba rugi.

Liabilitas untuk kontrak asuransi jiwa dihitung berdasarkan asumsi tertentu atas tingkat diskonto seperti yang diatur dalam Peraturan Ketua Bapepam-LK No. PER-09/BL/2012 mengenai "Pedoman Pembentukan Cadangan Teknis bagi Perusahaan Asuransi dan Perusahaan Reasuransi", mencerminkan estimasi terbaik pada saat meningkatnya margin risiko dan penyimpangan yang merugikan. Penghitungan liabilitas kepada pemegang polis mencerminkan estimasi terbaik manajemen saat ini atas arus kas masa depan.

Asumsi utama yang digunakan berhubungan dengan tingkat kematian, sakit, biaya, *lapse* dan *surrender* dan tingkat diskonto. Grup menggunakan tingkat kematian dan sakit berdasarkan tabel kematian standar industri di Indonesia yang mencerminkan pengalaman masa lalu, dan telah disesuaikan untuk mencerminkan eksposur risiko Grup yang unik, karakteristik produk, target pasar dan klaim sendiri serta pengalaman yang sering.

Estimasi juga dibuat untuk pendapatan investasi di masa mendatang yang berasal dari kontrak asuransi jiwa beragun aset. Estimasi tersebut didasarkan atas tingkat imbal hasil pasar saat ini serta harapan atas perkembangan ekonomi dan keuangan di masa mendatang.

Asumsi atas beban di masa mendatang didasarkan atas tingkat beban saat ini, disesuaikan dengan beban inflasi, jika diperlukan.

Tingkat *lapse* dan *surrender* berdasarkan atas pengalaman historis Grup atas *lapse* dan *surrender*.

Estimasi liabilitas klaim menunjukkan jumlah yang disisihkan untuk menyediakan klaim yang masih ada dan telah terjadi yang berasal dari polis asuransi yang masih *in force* selama periode akuntansi. Estimasi manajemen diperlukan untuk menentukan jumlah estimasi liabilitas klaim.

d. Tes kecukupan liabilitas

Grup telah melakukan tes kecukupan liabilitas kontrak asuransi. Berdasarkan hasil tes kecukupan liabilitas kontrak asuransi tersebut, manajemen Grup berpendapat bahwa nilai tercatat liabilitas kontrak asuransi pada tanggal 31 Desember 2017 dan 2016 telah cukup. Oleh karena itu, tidak terdapat kekurangan liabilitas asuransi yang dibebankan ke laba rugi.

e. Estimasi liabilitas klaim

Estimasi liabilitas klaim merupakan liabilitas yang disisihkan untuk menyediakan klaim yang terjadi yang timbul dari polis asuransi yang berlaku selama periode akuntansi. Pertimbangan manajemen diperlukan untuk menentukan jumlah estimasi kewajiban klaim sesuai dengan pedoman yang ditetapkan oleh Menteri Keuangan Republik Indonesia.

PT SINAR MAS MULTIARTHA Tbk DAN ENTITAS ANAK
Catatan atas Laporan Keuangan Konsolidasian
Untuk Tahun-tahun yang Berakhir 31 Desember 2017 dan 2016
(Angka-angka Disajikan dalam Jutaan Rupiah, kecuali Dinyatakan Lain)

f. Aset Reasuransi

Aset yang timbul dari kontrak reasuransi juga dihitung dengan menggunakan metode yang sama dengan liabilitas kontrak asuransi. Selain itu, pemulihan aset ini dinilai secara periodik untuk memastikan bahwa jumlahnya mencerminkan jumlah yang pada akhirnya akan diterima, mempertimbangkan faktor-faktor seperti *counterparty* dan risiko kredit. Penurunan nilai diakui di mana terdapat bukti objektif bahwa Grup tidak dapat menerima jumlah yang terutang untuk itu dan jumlah ini dapat diukur secara andal.

g. Imbalan Kerja Jangka Panjang

Penentuan liabilitas imbalan kerja jangka panjang dipengaruhi oleh asumsi tertentu yang digunakan oleh aktuaris dalam menghitung jumlah tersebut. Asumsi-asumsi tersebut dijelaskan dalam Catatan 47 dan mencakup, antara lain, tingkat kenaikan gaji, dan tingkat diskonto yang ditentukan dengan mengacu pada imbal atas bunga obligasi pemerintah dalam mata uang yang sama dengan mata uang pembayaran imbalan dan memiliki jangka waktu yang mendekati estimasi jangka waktu liabilitas imbalan kerja jangka panjang tersebut. Hasil aktual yang berbeda dengan asumsi Grup dibukukan pada penghasilan komprehensif lain dan dengan demikian, berdampak pada jumlah penghasilan komprehensif lain yang diakui dan liabilitas yang tercatat pada periode-periode mendatang. Manajemen berkeyakinan bahwa asumsi-asumsi yang digunakan adalah tepat dan wajar, namun demikian, perbedaan signifikan pada hasil aktual, atau perubahan signifikan dalam asumsi-asumsi tersebut dapat berdampak signifikan pada jumlah liabilitas imbalan kerja jangka panjang.

Nilai tercatat liabilitas imbalan kerja jangka panjang diungkapkan pada Catatan 47.

h. Aset Pajak Tangguhan

Aset pajak tangguhan diakui untuk semua perbedaan temporer antara nilai tercatat aset dan liabilitas pada laporan keuangan dengan dasar pengenaan pajak jika kemungkinan besar jumlah laba kena pajak akan memadai untuk pemanfaatan perbedaan temporer yang diakui. Estimasi manajemen yang signifikan diperlukan untuk menentukan jumlah aset pajak tangguhan yang diakui berdasarkan kemungkinan waktu terealisasinya dan jumlah laba kena pajak pada masa mendatang serta strategi perencanaan pajak masa depan.

Nilai tercatat aset pajak tangguhan diungkapkan pada Catatan 48.

i. Penurunan Nilai Aset Non-Keuangan

Penelaahan atas penurunan nilai dilakukan apabila terdapat indikasi penurunan nilai aset tertentu. Penentuan nilai wajar aset membutuhkan estimasi arus kas yang diharapkan akan dihasilkan dari pemakaian berkelanjutan dan pelepasan akhir atas aset tersebut. Perubahan signifikan dalam asumsi-asumsi yang digunakan untuk menentukan nilai wajar dapat berdampak signifikan pada nilai terpulihkan dan jumlah kerugian penurunan nilai yang terjadi mungkin berdampak material pada hasil operasi Grup.

Nilai tercatat aset non-keuangan berupa investasi dalam saham pada biaya perolehan, properti investasi, aset tetap dan agunan yang diambil alih masing-masing diungkapkan pada Catatan 17, 18, 19 dan 20.

PT SINAR MAS MULTIARTHA Tbk DAN ENTITAS ANAK
Catatan atas Laporan Keuangan Konsolidasian
Untuk Tahun-tahun yang Berakhir 31 Desember 2017 dan 2016
(Angka-angka Disajikan dalam Jutaan Rupiah, kecuali Dinyatakan Lain)

4. Kas dan Bank

Terdiri dari:

	2017	2016
Kas		
Rupiah	387.495	357.626
Mata uang asing (Catatan 51)	200.346	119.673
Jumlah	587.841	477.299
Bank		
Pihak ketiga		
Rupiah		
PT Bank Mayapada Internasional Tbk	361.763	163.304
PT Bank Central Asia Tbk	205.064	152.017
PT Bank Tabungan Negara (Persero) - Unit Usaha Syariah	179.502	1.081
PT Bank Mega Tbk	86.403	38.018
PT BPD Jawa Barat dan Banten Tbk	56.998	1.270
PT Bank Tabungan Negara (Persero)	54.864	50.098
PT Bank Negara Indonesia (Persero) Tbk	27.877	21.928
PT Bank CIMB Niaga Tbk - Unit Usaha Syariah	25.984	14.586
PT Maybank Indonesia Tbk - Unit Usaha Syariah	23.568	30.165
PT Bank CIMB Niaga Tbk	13.926	12.618
PT Bank Permata Tbk	12.841	21.685
PT Bank Rakyat Indonesia Tbk (Persero) Tbk	12.197	5.381
Standard Chartered Bank, Indonesia	11.938	286.368
PT Bank ICBC Indonesia	8.522	35
PT Bank Capital Indonesia Tbk	7.804	2
PT Bank Maybank Indonesia Tbk	7.509	9.120
PT Bank OCBC NISP Tbk - Unit Usaha Syariah	5.123	147
PT Bank Mandiri (Persero) Tbk	4.814	13.385
Lain-lain (saldo masing-masing dibawah Rp 5.000)	28.649	13.996
Jumlah	1.135.346	835.204
Mata uang asing (Catatan 51)		
Deutsche Bank Trust Company Americas, Amerika Serikat	84.486	147.103
Bank of China, Jakarta	50.323	33.827
Bank of America, Merrill Lynch, Amerika Serikat	44.959	87.351
Aktif Bank, Euro	30.078	-
PT Bank Mandiri (Persero) Tbk	22.508	95.635
Sumitomo Mitsui Banking Corporation, Jepang	21.389	1.315
National Australia Bank, Australia	18.937	36.897
PT Bank Central Asia Tbk	18.461	38.781
Deutsche Bank AG, Jerman	16.826	39.433
PT Bank Maybank Indonesia Tbk	15.611	17.573
Bank of China, China	12.133	7.396
PT Bank ICBC Indonesia	9.799	21.856
DBS Bank Hongkong Ltd	9.565	-
United Overseas Bank, Singapura	7.980	39.870
PT Bank Rakyat Indonesia (Persero) Tbk	5.492	29
Banco De Sabadell SA, Spanyol	5.023	28.923
PT Bank Mega Tbk	5.006	2.032
OCBC, Singapura	3.767	8.357
Bank of China, Australia	1.996	6.521
UBS AG, Singapura	61	5.310
Lain-lain (saldo masing-masing dibawah Rp 5.000)	9.380	14.538
Jumlah	393.780	632.747
Jumlah	1.529.126	1.467.951

PT SINAR MAS MULTIARTHA Tbk DAN ENTITAS ANAK
Catatan atas Laporan Keuangan Konsolidasian
Untuk Tahun-tahun yang Berakhir 31 Desember 2017 dan 2016
(Angka-angka Disajikan dalam Jutaan Rupiah, kecuali Dinyatakan Lain)

	2017	2016
Giro pada Bank Indonesia		
Rupiah	1.612.340	1.652.104
Mata uang asing (Catatan 51)	268.545	386.574
Jumlah	1.880.885	2.038.678
Penempatan pada perusahaan sekuritas		
Pihak ketiga		
Mata uang asing (Catatan 51)	12.136	33.621
Aset pemegang polis Unit link, wakallah dan Mudharabah		
Rupiah	276.859	147.630
Mata uang asing (Catatan 51)	64.661	25.256
Jumlah	341.520	172.886
Jumlah	4.351.508	4.190.435

Sesuai dengan ketentuan Bank Indonesia, BS, entitas anak, diwajibkan memiliki saldo giro minimum di Bank Indonesia untuk cadangan likuiditas sebesar persentase tertentu dari dana pihak ketiga baik dalam Rupiah maupun valuta asing.

Pada tanggal 31 Desember 2017 dan 2016, tidak dibentuk cadangan kerugian penurunan nilai karena berdasarkan hasil penelaahan manajemen seluruh kas dan kas di bank dapat ditagih.

5. Efek yang Dibeli dengan Janji Jual Kembali

Pada tanggal 31 Desember 2017, efek-efek yang dibeli dengan janji jual kembali adalah sebagai berikut:

Jenis	Jangka waktu	Tanggal jatuh tempo	31 Desember 2017		
			Nilai nominal	Pendapatan bunga yang belum direalisasi	Nilai bersih
Rupiah					
FR054	28 hari	17 Januari 2018	61.279	(125)	61.154
FR055	28 hari	17 Januari 2018	59.731	(121)	59.610
			121.010	(246)	120.764

Manajemen berpendapat bahwa tidak terdapat penurunan nilai atas efek yang dibeli dengan janji jual kembali pada tanggal 31 Desember 2017.

PT SINAR MAS MULTIARTHA Tbk DAN ENTITAS ANAK
Catatan atas Laporan Keuangan Konsolidasian
Untuk Tahun-tahun yang Berakhir 31 Desember 2017 dan 2016
(Angka-angka Disajikan dalam Jutaan Rupiah, kecuali Dinyatakan Lain)

6. Investasi Jangka Pendek

	2017	2016
Deposito berjangka	3.564.702	2.867.004
Penempatan pada Bank Indonesia dan bank lain	3.330.380	3.079.112
Aset pemegang polis unit link	24.237.229	13.372.201
Efek-efek	19.448.750	19.723.106
Jumlah	<u>50.581.061</u>	<u>39.041.423</u>
Cadangan kerugian penurunan nilai	<u>-</u>	<u>-</u>
Jumlah - bersih	<u><u>50.581.061</u></u>	<u><u>39.041.423</u></u>

a. Deposito berjangka

	2017	2016
Pihak ketiga		
Bank		
Rupiah		
PT Bank Bukopin Tbk	715.267	349.492
PT Bank Mayapada Internasional Tbk	384.080	231.111
PT Bank Pembangunan Daerah Jawa Barat & Banten Tbk	310.000	227.830
PT Bank Tabungan Negara (Persero) Tbk	243.215	166.209
PT Maybank Indonesia Tbk	241.830	90.140
PT Bank Pembangunan Daerah Jawa Timur Tbk	200.000	200.000
PT Bank Tabungan Pensiunan Nasional Tbk	185.000	15.050
PT Bank Mandiri (Persero) Tbk	122.700	31.500
PT Bank Jabar Banten Syariah	118.000	120.000
PT Bank Negara Indonesia (Persero) Tbk	101.377	61.110
PT Bank Panin Syariah	90.000	11.000
PT Bank Syariah Bukopin	70.200	50.250
PT Bank Rakyat Indonesia (Persero) Tbk	61.575	257.650
PT Bank J Trust Indonesia Tbk	57.751	51.501
PT Bank Central Asia Tbk	52.845	46.288
PT Bank Victoria International Tbk	39.300	172.703
PT BRI Syariah	32.500	32.600
PT Bank Mega Syariah Indonesia	21.927	29.677
PT Bank Syariah Mandiri	20.750	22.760
PT Bank OCBC NISP Tbk	20.500	11.000
PT Bank Maybank Indonesia Tbk - Unit Usaha Syariaat	20.500	9.800
PT Bank CIMB Niaga Tbk	20.100	-
PT Bank Mega Tbk	20.000	-
PT Bank Tabungan Pensiun Nasional Tbk - Syariah	20.000	15.000
PT Bank Pan Indonesia Tbk	19.300	-
PT BCA Syariah	17.600	13.600
PT Bank CIMB Niaga Tbk - Divisi Syariah	16.600	23.850
PT Bank Dinar Indonesia Tbk	10.110	10.110
PT Bank DKI	10.000	5.000

PT SINAR MAS MULTIARTHA Tbk DAN ENTITAS ANAK
Catatan atas Laporan Keuangan Konsolidasian
Untuk Tahun-tahun yang Berakhir 31 Desember 2017 dan 2016
(Angka-angka Disajikan dalam Jutaan Rupiah, kecuali Dinyatakan Lain)

	2017	2016
Pihak ketiga		
Bank		
Rupiah		
PT Bank DKI Syariah	8.650	13.650
PT BNI Syariah	7.050	15.800
PT Bank Capital Indonesia Tbk	5.000	60.000
PT Bank Permata Tbk	2.500	17.000
PT Bank OCBC NISP Syariah	1.950	14.950
PT Bank Panin Dubai Syariah Tbk	-	83.500
PT Bank Pembangunan Daerah Sumatera Barat	-	50.000
PT Bank Ganesha Tbk	-	40.000
PT Bank Victoria Syariah	-	33.334
PT Bank Pembangunan Daerah Kalimantan Timur	-	25.000
PT Bank Sumitomo Mitsui Indonesia	-	10.000
Lain-lain (saldo masing-masing dibawah Rp 10.000)	42.793	31.677
Jumlah	3.310.970	2.650.142
Mata uang asing (Catatan 51)		
CA Indosuez Switzerland, Singapore Branch CIC Bank	89.674	-
PT Maybank Indonesia Tbk	40.901	89.062
PT Bank Pembangunan Daerah Jawa Barat & Banten Tbk	40.644	67.180
PT Bank CIMB Niaga Tbk	24.793	-
Lain-lain (saldo masing-masing dibawah Rp 10.000)	10.726	12.189
Jumlah	206.738	168.431
PT Kliring Penjaminan Efek Indonesia	46.994	44.362
PT Kliring Berjangka Indonesia	-	4.069
Jumlah	46.994	48.431
Jumlah	3.564.702	2.867.004

Suku bunga per tahun deposito berjangka adalah sebagai berikut:

	2017	2016
Deposito berjangka		
Rupiah	2,2% - 9,76%	4,25% - 9,00%
Mata uang asing	0,10% - 1,50%	0,40% - 3,00%

Investasi jangka pendek dalam bentuk deposito berjangka termasuk deposito berjangka yang jatuh temponya lebih dari 3 (tiga) bulan dan deposito wajib untuk memenuhi ketentuan Menteri Keuangan Republik Indonesia atas nama Menteri Keuangan qq entitas anak, serta deposito SMS dan SF, entitas-entitas anak, masing-masing pada PT Kliring Penjaminan Efek Indonesia dan PT Kliring Berjangka Indonesia.

Pada tanggal 31 Desember 2017 dan 2016, tidak dibentuk cadangan kerugian penurunan nilai karena manajemen berpendapat bahwa seluruh deposito berjangka dapat ditagih.

PT SINAR MAS MULTIARTHA Tbk DAN ENTITAS ANAK
Catatan atas Laporan Keuangan Konsolidasian
Untuk Tahun-tahun yang Berakhir 31 Desember 2017 dan 2016
(Angka-angka Disajikan dalam Jutaan Rupiah, kecuali Dinyatakan Lain)

b. Penempatan pada Bank Indonesia dan bank lain

	<u>2017</u>	<u>2016</u>
Bank Indonesia	2.792.603	2.570.773
Bank lain	<u>537.777</u>	<u>508.339</u>
Jumlah	<u><u>3.330.380</u></u>	<u><u>3.079.112</u></u>

Pada tanggal 31 Desember 2017 dan 2016, penempatan pada Bank Indonesia dan penempatan pada bank lain dalam bentuk *negotiable certificates of deposits* dikategorikan sebagai aset keuangan dimiliki hingga jatuh tempo, sedangkan penempatan pada bank lain dalam bentuk *call money* dan *deposit on call* dikategorikan sebagai aset keuangan dalam kelompok pinjaman yang diberikan dan piutang.

Penempatan pada bank lain pada tanggal 31 Desember 2017 dan 2016 adalah penempatan oleh BS, entitas anak, dengan rincian sebagai berikut:

	<u>2017</u>	<u>2016</u>
Rupiah		
<i>Call money</i>	450.000	215.000
<i>Negotiable Certificates of Deposits</i>	-	43.256
Jumlah	<u>450.000</u>	<u>258.256</u>
Mata uang asing (Catatan 51)		
<i>Call money</i>	87.777	186.759
<i>Deposito on call</i>	-	63.324
Jumlah	<u>87.777</u>	<u>250.083</u>
Jumlah	<u><u>537.777</u></u>	<u><u>508.339</u></u>

Suku bunga per tahun penempatan pada Bank Indonesia dan bank lain adalah sebagai berikut:

	<u>2017</u>	<u>2016</u>
Rupiah	3,50% - 6,73%	4,00% - 8,08%
Mata uang asing	0,05% - 1,37%	0,17% - 1,65%

Penempatan berupa *call money*, *NCD* dan deposito berjangka dalam mata uang Rupiah pada tanggal 31 Desember 2017 dan 2016 merupakan penempatan pada:

Nama Bank	<u>2017</u>	<u>2016</u>
PT Bank KEB Hana	150.000	-
PT Bank Mega	90.000	-
PT Bank BPD Riau	65.000	-
PT Bank Sahabat Sampoerna	50.000	-
PT Bank Jtrust Indonesia	35.000	-
PT Bank Chinatrust	30.000	-
PT Bank Jawa Barat	30.000	-
PT Bank Ganesha Tbk	-	100.000
PT Bank MNC International Tbk	-	65.000
PT Bank Kaltim Syariah	-	50.000
PT Bank QNB Indonesia Tbk	-	24.634
PT Bank Mandiri (Persero) Tbk	-	18.622
Jumlah	<u>450.000</u>	<u>258.256</u>

PT SINAR MAS MULTIARTHA Tbk DAN ENTITAS ANAK
Catatan atas Laporan Keuangan Konsolidasian
Untuk Tahun-tahun yang Berakhir 31 Desember 2017 dan 2016
(Angka-angka Disajikan dalam Jutaan Rupiah, kecuali Dinyatakan Lain)

Penempatan bank lain dalam mata uang asing merupakan penempatan pada:

Nama Bank	2017 US\$	2016 US\$
<i>Call Money</i>		
Standard Chartered Bank, Amerika Serikat	6.469.664	8.862.256
HSH Nordbank, Singapura	-	5.000.000
Jumlah	6.469.664	13.862.256
<i>Deposit on Call</i>		
USB AG, Singapura	-	4.700.250
Jumlah	6.469.664	18.562.506

Pada tanggal 31 Desember 2017 dan 2016, saldo penempatan pada bank lain dan Bank Indonesia:

1. Dikategorikan sebagai lancar.
2. Tidak ada yang dijaminan.
3. Tidak ada yang diblokir.
4. Tidak memiliki dana yang tidak dapat dicairkan pada bank bermasalah, bank beku operasi atau likuidasi.

Manajemen berpendapat bahwa tidak terdapat penurunan nilai atas penempatan pada bank lain sehingga tidak diperlukan cadangan kerugian penurunan nilai.

c. Aset pemegang polis unit link

	2017	2016
Investasi		
Deposito berjangka		
Pihak ketiga		
Rupiah		
Lain-lain (saldo masing-masing dibawah Rp 10.000)	600	1.100
Unit reksa dana		
Pihak berelasi (Catatan 50)		
Rupiah		
Simas Investa Platinum	13.105.954	9.275.367
Simas Investa Link	7.949.486	2.531.524
Simas IDX 30	330.939	103.543
Simas Saham Unggulan	310.011	142.423
Simas Jiwa Campuran Utama	277.497	-
Simas Fund Dollar	247.612	-
Simas Jiwa Maxima Fund	218.909	-
Simas Equity Fund 2	150.000	-
Danamas Stabil	117.829	26.259
Simas Equity Fund	65.210	13.670
Simas Jiwa Fund Dollar	46.886	-
Simas Satu	31.580	13.225
Wealth Maxima Mixed	28.702	29.404
Simas Balance Fund	14.837	19.783
Lain-lain (saldo masing-masing dibawah Rp 10.000)	8.213	10.424
Jumlah	22.903.665	12.165.622

PT SINAR MAS MULTIARTHA Tbk DAN ENTITAS ANAK
Catatan atas Laporan Keuangan Konsolidasian
Untuk Tahun-tahun yang Berakhir 31 Desember 2017 dan 2016
(Angka-angka Disajikan dalam Jutaan Rupiah, kecuali Dinyatakan Lain)

	2017	2016
Investasi		
Unit reksa dana		
Pihak berelasi (Catatan 50)		
Mata uang asing (Catatan 51)		
Danamas Dollar	627	606
Jumlah	<u>22.904.292</u>	<u>12.166.228</u>
Pihak ketiga		
Rupiah		
Kresna IDX 30 Tracker	266.756	78.849
Premier IDX 30	196.298	78.924
Schroder Dana Mantap Plus II	123.015	90.912
BNP Paribas Prima II	90.300	46.887
Premier ETF IDX30	64.570	-
Mandiri Investa Dana Utama	41.132	22.171
MRS Bond Kresna	40.198	-
RDPT Sucorinvest Pendapatan Tetap I	-	366.599
RD HPAM Ultima Ekuitas 1	-	101.942
Pratama Dana Optimum Saham	-	52.935
RD HPAM Flexi Plus	-	49.691
RHB LQ45 Tracker	-	48.115
Trim Dana Tetap II	-	42.879
Syailendra Market Leader Fund	-	30.055
Batavia LQ45 Plus	-	14.868
Schroder Dana Prestasi Plus	-	11.588
Reksa Dana Indeks CIMB-Principal Index IDX30	-	10.933
Schroder Dana Terpadu II	-	1.093
PNB Paribas Ekuitas	-	855
Batavia Dana Obligasi Ultima	-	213
Lain-lain (saldo masing-masing dibawah Rp 10.000)	16.773	5.162
Jumlah	<u>839.042</u>	<u>1.054.671</u>
Mata uang asing		
BNP Paribas Astro USD	31.160	13.756
BNP Paribas Prima USD	30.460	41.424
Schroder USD Bond Fund	29.807	14.684
INVESTA DANA DOLAR Mandiri	3.507	-
Corfina Bima Berimbang Dollar Penyertaan Terbatas	-	80.338
Jumlah	<u>94.934</u>	<u>150.202</u>
Jumlah - pihak ketiga	<u>933.976</u>	<u>1.204.873</u>
Jumlah unit reksa dana	<u>23.838.268</u>	<u>13.371.101</u>
Obligasi		
Pihak ketiga		
Rupiah		
Obligasi Negara RI FR27	357.850	-
Obligasi Subordinasi II Bank CIMB Niaga 2010	3.830	-
Jumlah	<u>361.680</u>	<u>-</u>
Mata uang asing		
PERUSAHAAN PENERBIT SBSN INDOIS 6	14.157	-
REPUBLIC OF INDONESIA 2019	22.524	-
Jumlah	<u>36.681</u>	<u>-</u>
Jumlah - pihak ketiga	<u>398.361</u>	<u>-</u>
Jumlah	<u>24.237.229</u>	<u>13.372.201</u>

PT SINAR MAS MULTIARTHA Tbk DAN ENTITAS ANAK
Catatan atas Laporan Keuangan Konsolidasian
Untuk Tahun-tahun yang Berakhir 31 Desember 2017 dan 2016
(Angka-angka Disajikan dalam Jutaan Rupiah, kecuali Dinyatakan Lain)

Pada tanggal 31 Desember 2017 dan 2016, aset pemegang polis unit link dikategorikan sebagai aset keuangan dalam kelompok diukur pada nilai wajar melalui laba rugi.

d. Efek-efek

	2017	2016
Diukur pada nilai wajar melalui laba rugi		
Pihak berelasi (Catatan 50)		
Rupiah		
Saham		
Lain-lain (saldo masing-masing dibawah Rp 15.000)	19.030	14.810
Jumlah	19.030	14.810
Unit reksa dana		
Danamas Stabil	219.410	710.914
Simas Danamas Saham	180.832	158.710
Simas Terproteksi 11	180.321	-
Danamas Instrument Negara	176.702	-
Simas Saham Unggulan	93.219	87.955
Simas Satu	85.066	82.021
Danamas Fleksi	76.117	71.578
Reksadana Terproteksi Simas G6	49.490	-
Simas Pendapatan Tetap	34.748	74.285
Simas Saham Prestasi	22.164	-
Simas Saham Maxima	21.280	-
Simas Pendapatan Tetap Berprestasi	13.155	30.202
Simas Danamas Mantap Plus	4.372	24.974
Lain-lain (saldo masing-masing dibawah Rp 15.000)	63.190	13.930
Jumlah - Rupiah	1.220.066	1.254.569
Obligasi		
Obligasi Berkelanjutan I Bumi Serpong Damai Tahap I Tahun 2012 Seri C	82.305	79.886
Mata uang asing (Catatan 51)		
Danamas Dolar	82.050	3.439
Jumlah - Pihak berelasi	1.403.451	1.352.704
Pihak ketiga		
Rupiah		
Saham		
PT Bumi Resources Tbk	81.058	57.495
PT Bakrieland Development Tbk	42.500	48.647
PT Bakrie & Brothers Tbk	29.578	29.578
PT Exploitasi Energi Indonesia Tbk	21.021	21.441
PT Inti Agri Resources Tbk	8.867	67.444
PT Aneka Tambang (Persero) Tbk	8.268	24.280
PT Perusahaan Gas Negara (Persero) Tbk	5.078	131.252
PT Energi Mega Persada Tbk	-	26.603
Lain-lain (saldo masing-masing dibawah Rp 15.000)	102.297	98.663
Jumlah - Saham	298.667	505.403

PT SINAR MAS MULTIARTHA Tbk DAN ENTITAS ANAK
Catatan atas Laporan Keuangan Konsolidasian
Untuk Tahun-tahun yang Berakhir 31 Desember 2017 dan 2016
(Angka-angka Disajikan dalam Jutaan Rupiah, kecuali Dinyatakan Lain)

	2017	2016
Diukur pada nilai wajar melalui laba rugi		
Pihak ketiga		
Rupiah		
Obligasi korporasi		
Obligasi Berkelanjutan I Medco Energi Internasional		
Tahap II Tahun 2013	170.608	169.964
Obligasi Subordinasi II Bank Permata 2011	157.451	157.121
Obligasi berkelanjutan IIBFI Finance Indonesia		
Tahap III Tahun 2017 Seri C	144.253	-
Obligasi Subordinasi I Bank Sumut Tahun 2011	101.776	101.341
Obligasi Subordinasi II Bank DKI Tahun 2011	101.526	101.186
Obligasi Subordinasi Berkelanjutan I Bank Permata		
Tahap I Tahun 2012	67.229	65.527
Obligasi Berkelanjutan I Lautan Luas Tahap I Tahun 2013	33.318	32.731
Obligasi Indosat VIII Tahun 2012 Seri B	26.476	24.722
Obligasi II Modernland Realty Tahun 2012 Seri B	-	202.267
Obligasi Subordinasi III Bank OCBC NISP Tahun 2010	-	162.262
Obligasi Berkelanjutan I Duta Anggada Realty		
Tahap I Tahun 2013	-	103.025
Obligasi Berkelanjutan I Mitra Adiperkasa		
Tahap I Tahun 2012 Seri C	-	99.954
Obligasi I Surya Semesta Internusa Tahap I		
Tahun 2016 Seri A	-	99.844
Obligasi Berkelanjutan I Protelindo Tahap I		
Tahun 2016 Seri A	-	50.195
Obligasi Berkelanjutan Indonesia Exim Bank		
Tahap III Tahun 2016 Seri B	-	49.981
Obligasi Berkelanjutan II Waskita Karya		
Tahap II Tahun 2016	-	26.682
Lain-lain (saldo masing-masing dibawah Rp 15.000)	4.090	58.412
Jumlah	<u>806.727</u>	<u>1.505.214</u>
Obligasi Pemerintah		
FR0052	148.675	53.082
FR0068	123.140	142.316
FR0065	117.052	101.982
FR0054	96.677	32.976
FR057	71.835	-
FR0045	69.484	17.197
FR0072	67.160	45.529
FR0070	66.182	32.811
FR0071	62.401	56.176
FR0058	55.161	-
FR0067	54.721	-
FR0059	54.191	25.169
FR0064	43.834	38.269
FR059	42.090	-
FR075	42.000	-
FR0056	40.667	78.266
FR0046	40.536	16.241
FR0042	28.474	25.965
SR0008	27.374	15.300
FR074	26.458	-
FR0063	24.487	22.254
FR0061	20.853	32.896

PT SINAR MAS MULTIARTHA Tbk DAN ENTITAS ANAK
Catatan atas Laporan Keuangan Konsolidasian
Untuk Tahun-tahun yang Berakhir 31 Desember 2017 dan 2016
(Angka-angka Disajikan dalam Jutaan Rupiah, kecuali Dinyatakan Lain)

	2017	2016
Diukur pada nilai wajar melalui laba rugi		
Pihak ketiga		
Rupiah		
Obligasi Pemerintah		
FR0053	12.907	32.909
PBS006	-	106.540
FR0073	-	105.042
PBS014	-	18.973
Lain-lain (saldo masing-masing dibawah Rp 15.000)	58.160	21.581
Jumlah	<u>1.394.519</u>	<u>1.021.474</u>
Jumlah - Obligasi	<u>2.201.246</u>	<u>2.526.688</u>
Unit reksa dana		
Alamanda Growth Fund	382.124	403.563
Heliconia Stable Fund	289.103	-
RD. HPAM Ultima Ekuitas	186.130	-
SUCORINVEST Proteksi 25	162.221	-
Reksadana Terproteksi Cipta Terproteksi 3	160.084	160.895
Reksadana MNC Dana Terproteksi VIII	156.695	140.388
Reksadana MNC Dana Terproteksi XIII	123.288	168.494
RD Sucorinvest Proteksi 10	122.245	219.446
Sucorinvest Proteksi 5	114.917	113.080
Batavia Proteksi Cemerlang 78	113.256	-
MNC Dana Terproteksi XIX	107.778	-
RD Terproteksi Syailendra Capital Protected Fund 10	96.732	136.081
Sucorinvest Proteksi 22	95.864	-
RD Star Capital Protected Fund III	83.387	-
Batavia Proteksi Cemerlang 88	77.688	-
MNC Dana Pendapatan Tetap V	76.363	-
HPAM Smart Protected VIII	72.702	-
Reksadana HPAM Ultima Balance	65.212	110.444
MNC Dana Terproteksi 27	62.286	-
RD. Simas Equity Fund	59.934	-
Star Capital Protected Fund II	59.873	64.650
Reksadana Batavia Campuran Utama	59.640	93.981
Syailendra Capital Protected Fund 22	50.790	-
Reksadana MCM Fixed Income Fund	43.056	168.185
Reksadana HPAM Ultima Obligasi Plus	34.652	52.446
RD Star Fixed Income II	25.665	87.064
RD Sucorinvest Proteksi 25	20.293	-
RD MNC Dana Pendapatan Tetap III	9.401	30.428
RDPT HPAM Maestro Flexi I	-	377.078
RDPT Kharisma Flexi Terbatas 3	-	216.894
HPAM Maestro Flexi II	-	189.102
RDPT Sucorinvest Pendapatan Tetap I (dahulu Gani Penyertaan Terbatas PT I)	-	180.300
Si Dana Batavia Terbatas Optimal	-	157.299
Reksadana Terproteksi Sucorinvest Proteksi 17	-	120.150
Batavia Proteksi Optimal 15	-	102.360
Reksadana Terproteksi Star Capital Proteksi	-	84.306

PT SINAR MAS MULTIARTHA Tbk DAN ENTITAS ANAK
Catatan atas Laporan Keuangan Konsolidasian
Untuk Tahun-tahun yang Berakhir 31 Desember 2017 dan 2016
(Angka-angka Disajikan dalam Jutaan Rupiah, kecuali Dinyatakan Lain)

	2017	2016
Diukur pada nilai wajar melalui laba rugi		
Pihak ketiga		
Rupiah		
Unit reksa dana		
Reksadana Terproteksi Star Capital Proteksi	-	84.306
Sucorinvest Proteksi 16	-	44.989
RD Terproteksi HPAM Smart Protected VI	-	31.881
Syailendra Multi Strategy Fund II	-	26.418
RD Syariah Insight Simas Asna Pendapatan	-	15.471
Lain-lain (saldo masing-masing dibawah Rp 15.000)	10.059	12.914
Jumlah - reksadana	<u>2.921.438</u>	<u>3.508.307</u>
Jumlah - Rupiah	<u>5.421.351</u>	<u>6.540.398</u>
Mata uang asing (Catatan 51)		
Unit reksa dana		
Frangipani Dollar Fund	40.950	61.241
Obligasi		
<i>Republic of Indonesia 37 (ROI 37)</i>	17.350	15.576
<i>Republic of Indonesia 27 (ROI 27)</i>	-	27.086
Lain-lain (saldo masing-masing dibawah Rp 15.000)	13.525	22.622
Jumlah - Mata uang asing	<u>30.875</u>	<u>65.284</u>
Jumlah - Mata uang asing	<u>71.825</u>	<u>126.525</u>
Jumlah - Pihak ketiga	<u>5.493.176</u>	<u>6.666.923</u>
Jumlah - diukur pada nilai wajar melalui laba rugi	<u>6.896.627</u>	<u>8.019.627</u>
Tersedia untuk dijual		
Pihak berelasi (Catatan 50)		
Saham		
PT Indah Kiat Pulp & Paper Tbk	1.056.169	-
PT Bank Sinarmas Tbk	96.632	-
PT Bumi Serpong Damai Tbk	24.099	10.299
Jumlah - Saham	<u>1.176.900</u>	<u>10.299</u>
Unit reksa dana		
Simas IDX 30	12.529	-
Obligasi		
Obligasi Berkelanjutan I Bumi Serpong Damai Tahap II Tahun 2013	277.048	269.509
Obligasi Berkelanjutan I Bumi Serpong Damai Thp I Tahun 2012 Seri C	6.576	-
Jumlah - Obligasi	<u>283.624</u>	<u>269.509</u>
Jumlah - pihak berelasi	<u>1.473.053</u>	<u>279.808</u>

PT SINAR MAS MULTIARTHA Tbk DAN ENTITAS ANAK
Catatan atas Laporan Keuangan Konsolidasian
Untuk Tahun-tahun yang Berakhir 31 Desember 2017 dan 2016
(Angka-angka Disajikan dalam Jutaan Rupiah, kecuali Dinyatakan Lain)

	2017	2016
Tersedia untuk dijual		
Pihak ketiga		
Rupiah		
Saham		
PT Adhi Karya (Persero) Tbk	34.419	35.851
PT Waskita Karya (Persero) Tbk	32.968	15.166
PT Pembangunan Perumahan (Persero) Tbk (PTPP)	30.679	-
PT Bakrieland Development Tbk	24.669	14.669
PT Wijaya Karya (Persero) Tbk	21.928	29.921
PT Indofood Sukses Makmur Tbk (INDF)	15.439	-
PT Wijaya Karya Beton Tbk	7.199	19.922
PT Hanjaya Mandala Sampoerna Tbk	1.177	57.951
PT Telekomunikasi Indonesia Tbk	1.093	52.187
PT Bank Rakyat Indonesia (Persero) Tbk	1.019	37.464
PT Unilever Indonesia Tbk	990	88.584
PT Bank Mandiri (Persero) Tbk	990	35.132
PT Bank Central Asia Tbk	907	49.992
PT Astra Internasional Tbk	833	43.577
PT Gudang Garam Tbk	360	68.699
PT Indofood CBP Sukses Makmur Tbk	281	19.596
PT Perusahaan Gas Negara Tbk	122	16.352
PT Jasa Marga (Persero) Tbk	97	59.353
PT Energi Mega Perkasa Tbk	-	15.268
Lain-lain (saldo masing-masing dibawah Rp 15.000)	14.979	99.294
Jumlah - Saham	<u>190.149</u>	<u>758.978</u>
Unit reksa dana		
RD Panin Dana Utama Plus 2	37.365	33.226
Premier ETF IDX30	25.128	-
RD Insight Money	22.007	20.355
RD Syailendra Dana Kas	21.696	20.271
RD Terproteksi Sucorinvest Proteksi 13	-	480.723
Lain-lain (saldo masing-masing dibawah Rp 15.000)	12.437	-
Jumlah - Reksadana	<u>118.633</u>	<u>554.575</u>
Obligasi korporasi		
MTN PT Transpacific Mutualcapital Tahun 2015	332.150	-
Obligasi Subordinasi Berkelanjutan I Bank BII Tahap II Tahun 2012	323.866	107.125
Obligasi Berkelanjutan I Lautan Luas Tahap I Tahun 2013	237.265	233.087
Obligasi TPS Food I Tahun 2013	200.939	199.992
Obligasi Subordinasi Bank Mayapada III Tahun 2013	198.663	183.229
Obligasi Berkelanjutan I Medco Energi Internasional Tahap II Tahun 2013	150.536	149.968
Obligasi Sumberdaya Sewatama I Tahun 2012 Seri B	149.039	150.819
Obligasi Berkelanjutan I Bank BTN Tahap II Tahun 2013	117.760	107.971
Obligasi Subordinasi Berkelanjutan I Bank Permata Tahap II Tahun 2012	95.957	93.007
Obligasi Subordinasi II Bank CIMB Niaga Tahun 2010	92.494	83.064

PT SINAR MAS MULTIARTHA Tbk DAN ENTITAS ANAK
Catatan atas Laporan Keuangan Konsolidasian
Untuk Tahun-tahun yang Berakhir 31 Desember 2017 dan 2016
(Angka-angka Disajikan dalam Jutaan Rupiah, kecuali Dinyatakan Lain)

	2017	2016
Tersedia untuk dijual		
Pihak ketiga		
Rupiah		
Obligasi korporasi		
Sukuk Ijarah TPS Food I Tahun 2013	85.399	85.280
Obligasi Subordinasi Berkelanjutan I Bank Permata Tahap I Tahun 2012	71.491	64.487
Obligasi Berkelanjutan III Bank BTN Tahap I Tahun 2017 Seri B	65.951	-
Obligasi Berkelanjutan I Utama Karya Tahap III Tahun 2017 Seri A	65.434	-
Obligasi Berkelanjutan II PT Japfa Comfeed Tbk Tahap II Tahun 2017	62.270	-
Obligasi Berkelanjutan III FIF Tahap I Tahun 2017 Seri B	61.318	-
Obligasi Berkelanjutan I Antam Tahap I Tahun 2011 Seri B	59.782	51.843
Obligasi Subordinasi I Bank BII Tahun 2011	55.875	56.367
Obligasi Berkelanjutan I Pupuk Indonesia Tahap I Tahun 2017 Seri B	52.169	-
Sukuk Ijarah I PT Rajawali Nusantara Indonesia Tahun 2017	51.170	-
Obligasi Berkelanjutan I Pupuk Indonesia Tahap I Tahun 2017 Seri A	51.004	-
Obligasi Berkelanjutan II PLN Tahap I Tahun 2017 Seri C	50.771	-
Obligasi Berkelanjutan II Bank OCBC NISP Tahap II Tahun 2017 Seri C	50.690	-
Obligasi Berkelanjutan PT Bank Rakyat Indonesia (persero) Tbk Tahap II Tahun 2017 Seri B	50.589	-
Obligasi Berkelanjutan II Bank CIMB Niaga Tahap II Tahun 2017 Seri B	50.455	-
Obligasi Berkelanjutan PT Bank Rakyat Indonesia (persero) Tbk Tahap II Tahun 2017 Seri A	49.666	-
Obligasi I Angkasa Pura I Tahun 2016 Seri A	47.139	46.831
Obligasi Berkelanjutan I BNI Tahap I Tahun 2017	47.021	-
Obligasi Subordinasi I Bank Nagari Tahun 2010	45.064	45.585
Obligasi Berkelanjutan II WOM Finance Tahap II Tahun 2017 Seri B	40.921	-
Obligasi Berkelanjutan I PT Mayora Indah Tbk Tahap I tahun 2017 Seri A	40.890	-
Obligasi Berkelanjutan Indonesia Eximbank III Tahap V Tahun 2017 Seri A	40.828	-
Obligasi Berkelanjutan Indonesia Eximbank III Tahap V Tahun 2017 Seri C	40.752	-
Obligasi Indofood Sukses Makmur VIII Tahun 2017	37.725	-
Obligasi Berkelanjutan Indonesia Eximbank II Tahap V Tahun 2015 Seri C	31.463	25.163
Obligasi Berkelanjutan II Indosat Tahap I Tahun 2017 Seri C	31.060	-
Obligasi Berkelanjutan I Utama Karya Tahap II Tahun 2017	30.495	-
Obligasi Berkelanjutan I Jasa Marga Tahap I Tahun 2013 Seri S Seri C	30.434	29.869
Obligasi Berkelanjutan II Lautan Luas Tahap II Tahun 2017 Seri B	30.218	-

PT SINAR MAS MULTIARTHA Tbk DAN ENTITAS ANAK
Catatan atas Laporan Keuangan Konsolidasian
Untuk Tahun-tahun yang Berakhir 31 Desember 2017 dan 2016
(Angka-angka Disajikan dalam Jutaan Rupiah, kecuali Dinyatakan Lain)

	2017	2016
Tersedia untuk dijual		
Pihak ketiga		
Rupiah		
Obligasi korporasi		
Obligasi berkelanjutan II Bank CIMB Niaga Tahap III Tahun 2017 Seri C	30.190	-
Obligasi Berkelanjutan I ROTI Tahap I Tahun 2013	30.180	29.492
Obligasi Berkelanjutan I Utama Karya Tahap III Tahun 2017 Seri B	30.168	-
Obligasi berkelanjutan III Astra Sedaya Finance Tahap IV 2017 Seri B	25.515	-
Obligasi Berkelanjutan I OCBC NISP Tahap II Tahun 2015 Seri C	25.111	25.425
Sukuk Ijarah Berkelanjutan I XL Axiata Tahap I Seri D	22.408	21.331
Obligasi berkelanjutan III Astra Sedaya Finance Tahap IV 2017 Seri C	21.646	-
Obligasi Subordinasi II Bank Permata Tahun 2011	21.471	43.872
Obligasi Berkelanjutan I Indosat Tahap I Tahun 2014 Seri B	21.116	-
Obligasi Berkelanjutan II Bank CIMB Niaga Tahap II Tahun 2017 Seri C	20.713	-
Obligasi Berkelanjutan I Indosat Tahap IV Tahun 2016 Seri C	20.588	19.390
Obligasi IV Bank Lampung Tahun 2017	20.563	-
Obligasi Berkelanjutan II SAN Finance Tahap II Tahun 2017 Seri B	20.500	-
Obligasi Berkelanjutan I Utama Karya Tahap I Tahun 2016	20.467	20.000
Obligasi I Angkasa Pura I Tahun 2016 Seri C	20.446	-
Obligasi MTN II PT Rajawali Nusantara Indonesia Tahun 2017	20.270	-
Obligasi Berkelanjutan II PLN Tahap I Tahun 2017 Seri B	20.245	-
Obligasi PLN XI Tahun 2010 Seri B	17.624	17.519
Obligasi Berkelanjutan I Indosat Tahap II Tahun 2015 Seri E	17.024	-
MTN III SNP Tahun 2017 Seri A	17.000	-
Obligasi Berkelanjutan Indonesia Eximbank III Tahap IV Tahun 2017 Seri E	16.168	-
Obligasi Berkelanjutan III Adira Finance Tahap I Tahun 2015 Seri B	16.021	15.505
Obligasi I Bank UOB Indonesia Tahun 2015 Seri C	15.732	15.265
Obligasi Berkelanjutan III Adira Finance Tahap I Tahun 2015 Seri A	15.278	15.217
Obligasi Berkelanjutan II SAN Finance Tahap II Tahun 2016 Seri B	15.182	-
MTN I PERUM PERUMNAS Tahun 2017 Seri B	15.004	-
MTN PINDAD Tahun 2017 Seri A	15.000	-
Obligasi Berkelanjutan I Summarecon Agung Tahap I Tahun 2013	6.663	15.266
Obligasi Global Mediacom I Tahun 2012 Seri B	-	286.881
Obligasi Berkelanjutan I Japfa Tahap 1 Tahun 2012	-	210.834
Obligasi II Waskita Karya Tahun 2012 Seri B	-	150.321
Obligasi II Tunas Baru Lampung Tahun 2012	-	148.334

PT SINAR MAS MULTIARTHA Tbk DAN ENTITAS ANAK
Catatan atas Laporan Keuangan Konsolidasian
Untuk Tahun-tahun yang Berakhir 31 Desember 2017 dan 2016
(Angka-angka Disajikan dalam Jutaan Rupiah, kecuali Dinyatakan Lain)

	<u>2017</u>	<u>2016</u>
Tersedia untuk dijual		
Pihak ketiga		
Rupiah		
Obligasi korporasi		
Obligasi Subordinasi Bank Panin III Tahun 2010	-	131.581
Obligasi Berkelanjutan I Duta Anggada Realty Tahap I Tahun 2013	-	100.887
Obligasi Aneka Gas Industri II Tahun 2012	-	84.891
Obligasi II Agung Podomoro Land Tahun 2012	-	75.094
Obligasi Surya Semesta Internusa I Tahun 2012 Seri B	-	66.671
Obligasi I PNM Tahun 2012	-	39.875
Obligasi Subordinasi III Bank OCBC NISP Tahun 2010	-	30.424
Obligasi Berkelanjutan I Sumber Alfaria Trijaya Tahap I Tahun 2014	-	20.166
Obligasi Berkelanjutan II CIMB Niaga Tahap I Tahun 2016 Seri A	-	19.914
Obligasi Berkelanjutan WOM Finance Tahap II Tahun 2014 Seri B	-	19.405
Lain-lain (saldo masing-masing dibawah Rp 15.000)	517.292	533.281
Jumlah	<u>4.402.298</u>	<u>3.870.528</u>
Obligasi Pemerintah		
PBS012	343.851	-
FR0070	305.882	284.541
FR0056	299.913	273.766
FR0073	276.555	312.228
FR0072	251.703	212.471
FR0068	183.592	165.531
FR0065	170.701	173.157
FR0058	143.420	149.592
FR0067	115.301	141.170
FR0064	87.669	76.538
FR0052	80.155	73.355
FR0071	80.062	72.076
FR0063	78.358	71.212
FR0047	68.606	62.326
FR0059	57.348	42.265
FR0040	38.422	35.637
FR0044	36.132	33.509
FR0045	31.585	48.661
FR0057	24.771	-
FR0061	20.853	-
FR0069	18.585	18.169
FR0043	17.513	-
FR0042	16.379	-
FR0076	16.037	-
ORI013	-	199.852
FR0046	-	21.714
Lain-lain (saldo masing-masing dibawah Rp 15.000)	37.702	43.218
Jumlah	<u>2.801.095</u>	<u>2.510.988</u>
Jumlah - Obligasi	<u>7.203.393</u>	<u>6.381.516</u>

PT SINAR MAS MULTIARTHA Tbk DAN ENTITAS ANAK
Catatan atas Laporan Keuangan Konsolidasian
Untuk Tahun-tahun yang Berakhir 31 Desember 2017 dan 2016
(Angka-angka Disajikan dalam Jutaan Rupiah, kecuali Dinyatakan Lain)

	<u>2017</u>	<u>2016</u>
Tersedia untuk dijual		
Pihak ketiga		
Mata uang asing (Catatan 51)		
Obligasi		
Pertamina Persero 2042	77.064	64.694
Republik Indonesia 2027	71.029	-
Li & Fung Ltd.	69.089	69.516
PT Bank Rakyat Indonesia Tbk 2018	67.733	66.858
Majapahit Holding B.V (PLN) 2019	66.503	68.199
Pertamina Persero 2043	59.017	49.471
Barclays Bank PLC	44.222	42.542
Central China Real Estate 2020	41.498	41.840
Alam Synergi Pte. Ltd.	41.101	40.872
Indois 27	34.944	-
Obligasi Korporasi PLN 27	33.882	-
Obligasi Korporasi PLN 21	29.430	-
Pertamina Persero 2022	28.827	27.584
Republic of Indonesia 2019	22.524	-
Prudential PLC	20.972	20.071
AXA SA	19.990	19.053
Majapahit Holdings B.V (PLN) 2037	18.292	15.895
Pertamina Persero 2041	16.286	13.779
Jababeka International B.V	-	218.561
Majapahit Holding B.V (PLN) 2017	-	68.537
Euro Bonds Indonesia 2019	-	24.134
Republic of Indonesia 26 (ROI 26)	-	47.401
Lain-lain (saldo masing-masing dibawah Rp 15.000)	62.922	55.125
Jumlah - Obligasi	<u>825.325</u>	<u>954.132</u>
Unit Reksadana		
Schroder USD Bond Fund	110.595	144.688
BNP Paribas Prima USD	-	49.325
	<u>110.595</u>	<u>194.013</u>
Jumlah - pihak ketiga	<u>8.448.095</u>	<u>8.843.214</u>
Jumlah - Tersedia untuk di jual	<u>9.921.148</u>	<u>9.123.022</u>
Biaya Perolehan		
Pihak ketiga		
Rupiah		
Obligasi korporasi		
Sukuk Ijarah TPS Food I Tahun 2013	15.000	15.000
Sukuk Ijarah Sumberdaya Sewatama I Tahun 2012	14.925	15.000
Sukuk Sub Mudharabah Berkelanjutan I Tahap I		
Bank Muamalat Tahun 2012	-	15.000
Lain-lain (saldo masing-masing dibawah Rp 15.000)	-	10.471
Jumlah	<u>29.925</u>	<u>55.471</u>

PT SINAR MAS MULTIARTHA Tbk DAN ENTITAS ANAK
Catatan atas Laporan Keuangan Konsolidasian
Untuk Tahun-tahun yang Berakhir 31 Desember 2017 dan 2016
(Angka-angka Disajikan dalam Jutaan Rupiah, kecuali Dinyatakan Lain)

	2017	2016
Biaya Perolehan		
Pihak ketiga		
Rupiah		
Obligasi Pemerintah		
SBSN PBS012	91.652	91.987
SBSN PBS006	74.258	10.236
SBSN PBS011	26.499	-
SBSN PBS014	23.186	-
Lain-lain (saldo masing-masing dibawah Rp 15.000)	21.528	6.389
Jumlah	<u>237.123</u>	<u>108.612</u>
Jumlah - Biaya Perolehan	<u>267.048</u>	<u>164.083</u>
Nilai Wajar		
Pihak berelasi (Catatan 50)		
Rupiah		
Unit reksa dana		
Lain-lain (saldo masing-masing dibawah Rp 15.000)	-	12.346
Jumlah - pihak berelasi	<u>-</u>	<u>12.346</u>
Pihak ketiga		
Rupiah		
Saham		
Lain-lain (saldo masing-masing dibawah Rp 15.000)	36.948	11.690
Jumlah - Saham	<u>36.948</u>	<u>11.690</u>
Unit reksa dana		
Batavia Pendapatan Tetap Utama Syariah	85.984	27.197
I-Hajj Syariah Fund	43.355	20.201
Premier ETF Syariah JII	41.579	38.089
Cipta Syariah Equity	31.683	30.667
Syailendra Sharia Index JII	31.387	-
Terproteksi MNC Dana Syariah Terproteksi	29.160	28.572
SAM Sukuk Syariah Sejahtera	27.747	449
Pinnacle Sharia JII Tracker	26.776	-
Terproteksi HPAM Smart Syariah Protected	23.679	27.133
Majoris JII Syariah Indonesia	22.995	-
MNC Dana Syariah	15.596	-
Trim Syariah Saham	-	19.708
Danareksa Indeks Syariah	-	30.772
Schroder Syariah Balanced Fund	-	30.311
Lain-lain (saldo masing-masing dibawah Rp 15.000)	88.869	85.047
Jumlah - Reksadana	<u>468.810</u>	<u>338.146</u>
Obligasi korporasi		
Lain-lain (saldo masing-masing dibawah Rp 15.000)	<u>17.167</u>	<u>-</u>
Obligasi Pemerintah		
Sukuk Ijarah I RNI Th 2017	17.479	-
SR008	15.501	-
Lain-lain (saldo masing-masing dibawah Rp 15.000)	13.156	-
	<u>46.136</u>	<u>-</u>
Jumlah - Obligasi	<u>63.303</u>	<u>-</u>
Jumlah - pihak ketiga	<u>569.061</u>	<u>349.836</u>
Jumlah - Nilai Wajar	<u>569.061</u>	<u>362.182</u>

PT SINAR MAS MULTIARTHA Tbk DAN ENTITAS ANAK
Catatan atas Laporan Keuangan Konsolidasian
Untuk Tahun-tahun yang Berakhir 31 Desember 2017 dan 2016
(Angka-angka Disajikan dalam Jutaan Rupiah, kecuali Dinyatakan Lain)

	2017	2016
Dimiliki Hingga Jatuh Tempo		
Pihak berelasi (Catatan 50)		
Rupiah		
MTN Indah Kiat Pulp and Paper I Tahun 2017	15.000	-
Pihak ketiga		
Rupiah		
Obligasi korporasi		
Obligasi Berkelanjutan II Astra Sedaya Finance Tahap V Tahun 2015 Seri B	24.994	24.994
Obligasi Berkelanjutan I OCBC NISP Tahap II Tahun 2015 Seri C	21.999	21.993
Obligasi Indofood Sukses Makmur VII Tahun 2014	20.000	20.000
MTN I Bank Sumitomo Mitsui Indonesia	20.000	20.000
Sukuk Ijarah berkelanjutan I PT XL Axiata Tbk Tahap I 2015 Seri C	20.000	20.000
Obligasi Berkelanjutan I Indosat Tahap II Tahun 2015 Seri C	20.000	20.000
Obligasi Berkelanjutan I PT Nippon Indosari Corpindo Tbk II 2015	20.000	-
Sukuk Ijarah I PT Rajawali Nusantara Indonesia Tahun 2017	20.000	-
Obligasi Berkelanjutan I Sumber Alfaria Trijaya Tahap I Tahun 2014	-	30.000
Obligasi Berkelanjutan II Adira Finance Tahap III Tahun 2014 Seri A	-	20.000
Obligasi I Pupuk Indonesia Tahun 2014 Seri A	-	20.000
Obligasi Berkelanjutan I Indosat Tahap I Tahun 2014 Seri /	-	20.000
Obligasi Berkelanjutan I Modernland Realty Tahap I Tahun 2015 Seri A	-	20.000
Obligasi Berkelanjutan I ROTI Tahap II Tahun 2015	-	20.000
Obligasi Global Mediacom I Tahun 2012 Seri B	-	19.999
Lain-lain (masing-masing dibawah Rp 15.000)	64.513	103.236
	<u>231.506</u>	<u>380.222</u>
Obligasi Pemerintah		
PBS012	88.030	-
FR0038	50.252	50.630
FR0069	49.909	49.843
FR0031	29.855	29.813
FR0043	28.976	28.797
FR0034	20.785	20.963
FR0036	20.205	20.309
IFR006	19.986	20.230
FR0070	19.410	19.341
FR0045	17.446	17.403
Sertifikat Bank Indonesia	-	247.764
FR0028	-	79.866
SR008	-	27.666
SR006	-	20.024
Lain-lain (saldo masing-masing dibawah Rp 15.000)	49.525	10.000
Jumlah	<u>394.379</u>	<u>642.649</u>

PT SINAR MAS MULTIARTHA Tbk DAN ENTITAS ANAK
Catatan atas Laporan Keuangan Konsolidasian
Untuk Tahun-tahun yang Berakhir 31 Desember 2017 dan 2016
(Angka-angka Disajikan dalam Jutaan Rupiah, kecuali Dinyatakan Lain)

	<u>2017</u>	<u>2016</u>
Dimiliki Hingga Jatuh Tempo		
Pihak ketiga		
Mata uang asing (Catatan 51)		
Obligasi		
Republik Indonesia - ROI Loan	143.429	-
Republic of Indonesia 37 (ROI 37)	-	75.747
Republic of Indonesia 2022 - Sukuk	-	40.418
Lain-lain (saldo masing-masing dibawah Rp 15.000)	13.890	39.491
	<u>157.319</u>	<u>155.656</u>
Jumlah - Dimiliki Hingga Jatuh Tempo	<u>798.204</u>	<u>1.178.527</u>
Pinjaman diberikan dan piutang		
Pihak ketiga		
Rupiah		
Tagihan atas wesel ekspor	224.637	47.825
<i>Promissory notes</i>	-	268.000
<i>Refinancing</i>	494.000	-
	<u>718.637</u>	<u>315.825</u>
Mata uang asing (Catatan 51)		
Tagihan atas wesel ekspor	278.025	559.840
Jumlah - Pinjaman diberikan dan piutang	<u>996.662</u>	<u>875.665</u>
Cadangan kerugian penurunan nilai	-	-
Jumlah	<u>19.448.750</u>	<u>19.723.106</u>

Saldo kerugian yang belum direalisasi dari efek-efek yang tersedia untuk dijual yang menjadi bagian Grup pada tanggal 31 Desember 2017 dan 2016, dicatat sebagai bagian dari akun "Komponen Ekuitas Lainnya – Keuntungan (Kerugian) dari perubahan nilai wajar efek entitas anak yang belum direalisasi" pada bagian ekuitas dalam laporan posisi keuangan konsolidasian (Catatan 36).

Mutasi cadangan kerugian penurunan nilai efek-efek adalah sebagai berikut:

	<u>2017</u>	<u>2016</u>
Saldo awal tahun	-	103
Pemulihan tahun berjalan	-	(103)
Saldo akhir tahun	<u>-</u>	<u>-</u>

Manajemen berpendapat bahwa jumlah cadangan kerugian penurunan nilai efek-efek pada tanggal 31 Desember 2016 adalah cukup untuk menutup kemungkinan kerugian yang akan timbul akibat tidak tertagihnya efek-efek. Tidak dibentuk cadangan kerugian penurunan nilai pada tanggal 31 Desember 2017 karena manajemen berpendapat bahwa seluruh efek-efek dapat ditagih.

PT SINAR MAS MULTIARTHA Tbk DAN ENTITAS ANAK
Catatan atas Laporan Keuangan Konsolidasian
Untuk Tahun-tahun yang Berakhir 31 Desember 2017 dan 2016
(Angka-angka Disajikan dalam Jutaan Rupiah, kecuali Dinyatakan Lain)

Obligasi

Berikut ini adalah rincian peringkat efek obligasi korporasi dari PT Pemeringkat Efek Indonesia (PT Pefindo), FitchRating dan Standard & Poor's seperti yang dilaporkan oleh Bursa Efek Indonesia dan tanggal jatuh tempo obligasi dengan nilai nominal masing-masing di atas Rp 15.000 pada tanggal 31 Desember 2017 dan 2016:

	Tanggal Jatuh Tempo	Peringkat	
		2017	2016
Jababeka International B.V	24-Sep-19	B+ (S&P)	B+(idn)
Li & Fung Ltd.	25-Nov-49	BBB+ (S&P)	BBB+ (S&P)
Majapahit Holding B.V (PLN) 2017	28-Jun-17	BB (S&P)	idA
Majapahit Holding B.V (PLN) 2019	07-Agu-19	BB (S&P)	idA
PT Bank Rakyat Indonesia Tbk 2018	26-Mar-18	BB+ (S&P)	idAAA
Pertamina Persero 2042	03-Mei-42	BBB-(S&P)	idAAA
Pertamina Persero 2043	20-Mei-43	BBB-(S&P)	idAAA
Barclays Bank PLC Central China	21-Nov-22	A- (S&P)	A (idn)
Real Estate 2020	28-Jan-20	B+ (S&P)	N.R
Alam Synergi Pte. Ltd.	27-Mar-20	B (S&P)	B+ (idn)
Prudential PLC	31-Des-42	BBB+ (S&P)	BBB+ (idn)
Axa SA	22-Jul-49	AA- (S&P)	AA- (S&P)
Majapahit Holding B.V (PLN) 2037	29-Jun-37	BB (S&P)	idA
Pertamina Persero 2022	03-Mei-22	BBB- (S&P)	idAAA
Obligasi Berkelanjutan WOM Finance Tahap II Tahun 2014 Seri B	05-Des-17	-	AA(idn)
Obligasi Berkelanjutan I Indosat Tahap IV Tahun 2016 Seri C	02-Sep-21	idAAA	idAAA
Obligasi Berkelanjutan I Bumi Serpong Damai Thp I Tahun 2012 Seri C	04-Jul-19	idAA-	idAA-
Obligasi Global Mediacom I Tahun 2012 Seri B	12-Jul-17	-	idA+
Obligasi Berkelanjutan I Bumi Serpong Damai Tahap II Tahun 2013	05-Jun-18	idAA-	idAA-
Obligasi Berkelanjutan I Lautan Luas Tahap I Tahun 2013	19-Jun-18	idA-	idA-
Obligasi Berkelanjutan I Japfa Tahap I Tahun 2012	12-Jan-17	-	A+(idn)
Obligasi TPS Food I Tahun 2013	05-Apr-18	idCCC	idA
Obligasi Subordinasi Bank Mayapada III Tahun 2013	05-Jul-20	idA-	idBBB+
Obligasi Sumberdaya Sewatama I Tahun 2012 Seri B	30-Nov-17	idBB+	idA
Obligasi II Waskita Karya Tahun 2012 Seri B	05-Jun-17	-	idA-
Obligasi Berkelanjutan I Medco Energi Internasional Tahap II Tahun 2013	15-Mar-18	idA+	idA+
Obligasi II Tunas Baru Lampung Tahun 2012	05-Jul-17	-	idA-
Obligasi Subordinasi Bank Panin III Tahun 2010	09-Nov-17	-	idAA-

PT SINAR MAS MULTIARTHA Tbk DAN ENTITAS ANAK
Catatan atas Laporan Keuangan Konsolidasian
Untuk Tahun-tahun yang Berakhir 31 Desember 2017 dan 2016
(Angka-angka Disajikan dalam Jutaan Rupiah, kecuali Dinyatakan Lain)

	Tanggal Jatuh Tempo	Peringkat	
		2017	2016
Obligasi Berkelanjutan I Bank BTN Tahap II Tahun 2013	27-Mar-23	idAA+	AA(idn)
Obligasi Subordinasi Berkelanjutan I Bank BII Tahap II Tahun 2012	31-Okt-19	idAA+	idAA+
Obligasi Berkelanjutan I Duta Anggada Realty Tahap I Tahun 2013	08-Okt-18	-	idBBB+
Obligasi Subordinasi Berkelanjutan I Bank Permata Tahap II Tahun 2012	19-Dec-19	idAA+	idAA+
Sukuk Ijarah TPS Food I Tahun 2013	05-Apr-18	idCCC(sy)	idA(sy)
Obligasi Aneka Gas Industri II Tahun 2012	18-Dec-17	-	A-(idn)
Obligasi Subordinasi II Bank CIMB Niaga Tahun 2010	23-Dec-20	AA(idn)	AA(idn)
Obligasi II Agung Podomoro Land Tahun 2012	15-Agu-17	-	idA-
Obligasi Surya Semesta Internusa I Tahun 2012 Seri B	06-Nov-17	-	idA
Obligasi Subordinasi Berkelanjutan I Bank Permata Tahap I Tahun 2012	15-Jun-19	idAA+	idAA+
Obligasi Subordinasi I Bank BII Tahun 2011	19-Mei-18	idAA+	idAA+
Obligasi Berkelanjutan I Antam Tahap I Tahun 2011 Seri B	14-Dec-21	idBBB+	idBBB+
Obligasi Subordinasi I Bank Nagari Tahun 2010	13-Jan-18	-	idA-
Obligasi Subordinasi II Bank Permata Tahun 2011	28-Jun-18	idAA+	idAA+
Obligasi I PNM Tahun 2012	12-Okt-17	-	idA
Obligasi Subordinasi III Bank OCBC NISP Tahun 2010	30-Jun-17	-	AA(idn)
Obligasi Berkelanjutan I Jasa Marga Tahap I Tahun 2013 Seri S Seri C	27-Sep-18	idAA	idAA
Obligasi Berkelanjutan I ROTI Tahap I Tahun 2013	11-Jun-18	idAA-	idAA-
Obligasi Berkelanjutan I OCBC NISP Tahap II Tahun 2015 Seri C	10-Feb-18	-	idAAA
Obligasi Berkelanjutan Indonesia Eximbank II Tahap V Tahun 2015 Seri C	13-Mar-20	idAAA	idAAA
Sukuk Ijarah Berkelanjutan I XL Axiata Tahap I Seri D	02-Dec-22	AAA(idn)	AAA(idn)
Obligasi Berkelanjutan I Sumber Alfaria Trijaya Tahap I Tahun 2014	26-Jun-17	-	idAA-
Obligasi Berkelanjutan I Hutama Karya Tahap I Tahun 2016	21-Dec-26	idAAA	idA-
Obligasi Berkelanjutan II Bank Cimb Tahap I Tahun 2016 Seri A	13-Nov-17	-	idAAA
Obligasi PLN XI Tahun 2010 Seri B	12-Jan-20	idAAA	idAAA
Obligasi Berkelanjutan III Adira Finance Tahap I Tahun 2015 Seri B	30-Jun-20	idAAA	idAAA
Obligasi Berkelanjutan I Summarecon Agung Tahap I Tahun 2013	11-Dec-18	idA+	idA+
Obligasi I Bank UOB Indonesia Tahun 2015 Seri C	01-Apr-20	AAA(idn)	AAA(idn)

PT SINAR MAS MULTIARTHA Tbk DAN ENTITAS ANAK
Catatan atas Laporan Keuangan Konsolidasian
Untuk Tahun-tahun yang Berakhir 31 Desember 2017 dan 2016
(Angka-angka Disajikan dalam Jutaan Rupiah, kecuali Dinyatakan Lain)

	Tanggal Jatuh Tempo	Peringkat	
		2017	2016
Obligasi Berkelanjutan III Adira Finance Tahap I Tahun 2015 Seri A	30-Jun-18	idAAA	idAAA
Obligasi I Angkasa Pura I Tahun 2016 Seri A	22-Nov-21	idAAA	idAA+
Obligasi Berkelanjutan PT Bank Rakyat Indonesia (persero) Tbk Tahap II Tahun 2017 Seri A	16-Apr-18	idAAA	-
Obligasi Berkelanjutan PT Bank Rakyat Indonesia (persero) Tbk Tahap II Tahun 2017 Seri B	11-Apr-20	idAAA	-
Sukuk Ijarah I PT Rajawali Nusantara Indonesia Tahun 2017	02-Agu-20	idA-(sy)	-
Obligasi Berkelanjutan I PT Mayora Indah Tbk Tahap I tahun 2017 Seri A	24-Feb-22	idAA-	-
Obligasi Berkelanjutan II PT Japfa Comfeed Tbk Tahap II Tahun 2017	21-Apr-22	AA-(Idn)	-
Obligasi MTN II PT Rajawali Nusantara Indonesia Tahun 2017	09-Jun-20	idA-	-
Obligasi berkelanjutan III Astra Sedaya Finance Tahap IV 2017 Seri B	02-Nov-20	idAAA	-
Obligasi berkelanjutan III Astra Sedaya Finance Tahap IV 2017 Seri C	02-Nov-22	idAAA	-
Obligasi berkelanjutan II Bank CIMB Niaga Tahap III Tahun 2017 Seri C	02-Nov-22	idAAA	-
Obligasi Berkelanjutan Indonesia Eximbank III Tahap IV Tahun 2017 Seri E	23-Feb-27	idAAA	-
Obligasi IV Bank Lampung Tahun 2017	07-Jul-22	idA-	-
Obligasi Berkelanjutan II Lautan Luas Tahap II Tahun 2017 Seri B	28-Nov-22	idA-	-
MTN Pindad Tahun 2017 Seri A	23-Nov-20	idA-	-
MTN I Perum Perumnas Tahun 2017 Seri B	26-Apr-22	idBBB+	-
MTN III SNP Tahun 2017 Seri A	27-Jun-18	idA	-
Obligasi Berkelanjutan II Bank CIMB Niaga Tahap II Tahun 2017 Seri B	23-Agu-20	idAAA	-
Obligasi Berkelanjutan II Bank OCBC NISP Tahap II Tahun 2017 Seri C	22-Agu-20	idAAA	-
Obligasi Berkelanjutan I Utama Karya Tahap III Tahun 2017 Seri A	26-Sep-22	idAAA	-
Obligasi Berkelanjutan I Utama Karya Tahap III Tahun 2017 Seri B	26-Sep-27	idAAA	-
Obligasi Berkelanjutan II Bank CIMB Niaga Tahap II Tahun 2017 Seri C	23-Agu-22	idAAA	-
Obligasi Berkelanjutan II SAN Finance Tahap II Tahun 2016 Seri B	09-Jun-19	idAA-	-
Obligasi I Angkasa Pura I Tahun 2016 Seri C	22-Nov-26	idAAA	-
Obligasi Berkelanjutan I Pupuk Indonesia Tahap I Tahun 2017 Seri A	12-Jul-20	AAA	-
Obligasi Berkelanjutan I Pupuk Indonesia Tahap I Tahun 2017 Seri B	09-Nov-20	AAA	-
Obligasi Berkelanjutan II PLN Tahap I Tahun 2017 Seri B	11-Jul-24	idAAA	-
Obligasi Berkelanjutan II PLN Tahap I Tahun 2017 Seri C	11-Jul-27	idAAA	-
Obligasi Berkelanjutan II SAN Finance Tahap II Tahun 2017 Seri B	30-Mar-20	idAA-	-

PT SINAR MAS MULTIARTHA Tbk DAN ENTITAS ANAK
Catatan atas Laporan Keuangan Konsolidasian
Untuk Tahun-tahun yang Berakhir 31 Desember 2017 dan 2016
(Angka-angka Disajikan dalam Jutaan Rupiah, kecuali Dinyatakan Lain)

	Tanggal Jatuh Tempo	Peringkat	
		2017	2016
Obligasi Berkelanjutan III Bank BTN Tahap I Tahun 2017 Seri B	13-Jul-22	AA	-
Obligasi Berkelanjutan Indonesia Eximbank III Tahap V Tahun 2017 Seri A	15-Agu-20	idAAA	-
Obligasi Berkelanjutan III FIF Tahap I Tahun 2017 Seri B	26-Apr-20	idAAA	-
Obligasi Indofood Sukses Makmur VIII Tahun 2017	26-Mei-22	idAA+	-
Obligasi Berkelanjutan II Indosat Tahap I Tahun 2017 Seri C	31-Mei-22	idAAA	-
Obligasi Berkelanjutan II WOM Finance Tahap II Tahun 2017 Seri B	22-Agu-20	AAA(idn)	-
Obligasi Berkelanjutan I BNI Tahap I Tahun 2017	11-Jul-22	idAAA	-
Obligasi Berkelanjutan Indonesia Eximbank III Tahap V Tahun 2017 Seri C	15-Agu-24	idAAA	-
Obligasi Berkelanjutan I Indosat Tahap II Tahun 2015 Seri E	04-Jun-25	idAAA	-
Obligasi Berkelanjutan I Utama Karya Tahap II Tahun 2017	06-Jun-27	idAAA	-
Obligasi Berkelanjutan I Indosat Tahap I Tahun 2014 Seri B	12-Des-19	idAAA	idAAA
Obligasi Berkelanjutan I Mitra Adiperkasa Tahap I Tahun 2012 Seri C	12-Des-17	idAA-	idAA-
Obligasi II Modernland Realty Tahun 2012 Seri B	27-Des-17	idA	idA
Obligasi Subordinasi II Bank Permata Tahun 2011	28-Jun-18	idAA+	idAA+
Obligasi Subordinasi I Bank Sumut Tahun 2011	05-Jul-18	idA-	idA-
Obligasi Subordinasi II Bank DKI Tahun 2011	17-Jun-18	idA+	idA
Obligasi Berkelanjutan I Bumi Serpong Damai Thp I Tahun 2012 Seri C	04-Jul-19	idAA-	idAA-
Obligasi I Surya Semesta Internusa Tahap I Tahun 2016 Seri A	22-Sep-19	idA-	idA
Obligasi Berkelanjutan II Waskita Karya Tahap II Tahun 2016	28-Sep-21	idA-	idA-
Obligasi berkelanjutan IIBFI Finance Indonesia Tahap III Tahun 2017 Seri C	09-Nov-20	AA-(idn)	-
Obligasi Berkelanjutan I Protelindo Tahap I Tahun 2016 Seri A	23-Nov-19	AAA(idn)	-
Obligasi Indosat VIII Tahun 2012 Seri B	27-Jun-22	idAAA	idAAA
Obligasi Berkelanjutan Indonesia Exim Bank Tahap III Tahun 2016 Seri B	22-Nov-19	idAAA	-
Obligasi Berkelanjutan II Astra Sedaya Finance Tahap V Tahun 2015 Seri B	02-Jul-18	AAA(idn)	-
Obligasi Indofood Sukses Makmur VII Tahun 2014	13-Jun-19	idAA+	-
Obligasi Berkelanjutan I ROTI Tahap II Tahun 2015	18-Mar-20	idAA-	idAA-
Obligasi I Pupuk Indonesia Tahun 2014 Seri A	08-Jul-17	AAA(idn)	AAA(idn)
Obligasi Berkelanjutan I Indosat Tahap II Tahun 2015 Seri C	04-Jun-20	idAAA	idAAA

PT SINAR MAS MULTIARTHA Tbk DAN ENTITAS ANAK
Catatan atas Laporan Keuangan Konsolidasian
Untuk Tahun-tahun yang Berakhir 31 Desember 2017 dan 2016
(Angka-angka Disajikan dalam Jutaan Rupiah, kecuali Dinyatakan Lain)

	Tanggal Jatuh Tempo	Peringkat	
		2017	2016
Obligasi Berkelanjutan I Indosat Tahap I Tahun 2014 Seri A	12-Des-17	idAAA	idAAA
MTN Bank Sumitomo Mitsui Indonesia	03-Feb-18	idAAA	idAAA
Obligasi Berkelanjutan I Modernland Realty Tahap I Tahun 2015 Seri A	07-Jul-18	idA	idA
Obligasi Berkelanjutan II Adira Finance Tahap III Tahun 2014 Seri A	14-Mei-17	idAAA	idAAA
Sukuk Ijarah Berkelanjutan I XL Axiata Tahap I Tahun 2015 Seri C	02-Des-20	AAA(idn)	AAA(sy)
Obligasi Berkelanjutan I PT Nippon Indosari Corpindo Tbk II 2015	18-Mar-20	idAA-	-
Sukuk Ijarah I PT Rajawali Nusantara Indonesia Tahun 2017	02-Agu-20	idA-(sy)	-
MTN IndahKiat Pulp and Paper I Tahun 2017	22-Nov-20	IdA+	-

Suku bunga per tahun obligasi pada tanggal 31 Desember 2017 dan 2016, masing-masing berkisar antara 5,10% - 12,8% dan 5,63% - 12,65% dalam mata uang Rupiah serta dalam mata uang asing masing-masing berkisar antara 0,00 - 11,63% dan 0,78% - 11,75%.

Unit reksa dana

Efek diperdagangkan dalam bentuk unit penyertaan reksa dana pada pihak berelasi, dikelola oleh SMS, entitas anak, sebagai manajer investasi (Catatan 50).

Grup melakukan investasi pada beberapa jenis reksa dana antara lain reksa dana pendapatan tetap, reksa dana pasar uang, reksa dana campuran, reksa dana saham, reksadana terproteksi dan reksadana penyertaan terbatas.

7. Piutang Pembiayaan Konsumen

a. Terdiri dari:

	2017	2016
Pihak ketiga - Rupiah		
Piutang pembiayaan konsumen - kotor	4.925.906	3.458.295
Bagian yang dibiayai pihak lain	(2.861.665)	(2.319.948)
Jumlah piutang pembiayaan konsumen - bersih	2.064.241	1.138.347
Pendapatan pembiayaan konsumen yang belum diakui - kotor	(829.326)	(554.403)
Bagian yang dibiayai pihak lain	318.531	238.346
Jumlah pendapatan pembiayaan konsumen yang belum diakui - bersih	(510.795)	(316.057)
Jumlah	1.553.446	822.290
Cadangan kerugian penurunan nilai	(33.191)	(17.608)
Jumlah - bersih	1.520.255	804.682
Suku bunga per tahun Rupiah	12,00% - 35,21%	12,00% - 35,60%

PT SINAR MAS MULTIARTHA Tbk DAN ENTITAS ANAK
Catatan atas Laporan Keuangan Konsolidasian
Untuk Tahun-tahun yang Berakhir 31 Desember 2017 dan 2016
(Angka-angka Disajikan dalam Jutaan Rupiah, kecuali Dinyatakan Lain)

b. Rincian pembiayaan konsumen menurut jenis obyek pembiayaan

	<u>2017</u>	<u>2016</u>
Obyek Pembiayaan		
Mobil	2.037.991	1.129.040
Motor	19.059	473
Tanah dan bangunan	4.580	5.873
Lainnya	<u>2.611</u>	<u>2.961</u>
Jumlah	<u><u>2.064.241</u></u>	<u><u>1.138.347</u></u>

c. SMF dan ABSM, entitas-entitas anak, memberikan jasa pembiayaan untuk kendaraan bermotor dengan jangka waktu antara 1 (satu) sampai dengan 4 (empat) tahun.

d. Manajemen berpendapat bahwa tidak terdapat konsentrasi signifikan pada piutang pembiayaan konsumen dari pihak ketiga.

e. Piutang pembiayaan konsumen dijamin dengan Bukti Pemilikan Kendaraan Bermotor (BPKB) dari kendaraan bermotor yang dibiayai SMF dan ABSM.

f. Pada tanggal 31 Desember 2017 dan 2016, terdapat piutang pembiayaan konsumen yang digunakan sebagai jaminan atas pinjaman yang diterima (Catatan 31) dan utang obligasi (Catatan 30).

g. Berikut ini disajikan rincian piutang pembiayaan konsumen konsolidasian berdasarkan umur dari angsuran:

	<u>2017</u>	<u>2016</u>
Telah jatuh tempo tetapi tidak mengalami penurunan nilai	1.518	1.602
Telah jatuh tempo dan mengalami penurunan nilai	43.945	26.484
Belum jatuh tempo		
Tidak lebih atau sama dengan 1 tahun	986.139	529.873
Lebih dari 1 tahun sampai dengan 2 tahun	693.096	382.803
Lebih dari 2 tahun	<u>339.543</u>	<u>197.585</u>
Jumlah	<u><u>2.018.778</u></u>	<u><u>1.110.261</u></u>
Jumlah	<u><u>2.064.241</u></u>	<u><u>1.138.347</u></u>

h. Mutasi cadangan kerugian penurunan nilai piutang adalah sebagai berikut:

	<u>2017</u>	<u>2016</u>
Saldo awal tahun	17.608	9.971
Penambahan tahun berjalan	161.767	40.164
Penghapusan tahun berjalan	<u>(146.184)</u>	<u>(32.527)</u>
Saldo akhir tahun	<u><u>33.191</u></u>	<u><u>17.608</u></u>

Manajemen berpendapat bahwa jumlah cadangan kerugian penurunan nilai piutang adalah cukup untuk menutup kerugian yang mungkin timbul akibat tidak tertagihnya piutang pembiayaan konsumen.

PT SINAR MAS MULTIARTHA Tbk DAN ENTITAS ANAK
Catatan atas Laporan Keuangan Konsolidasian
Untuk Tahun-tahun yang Berakhir 31 Desember 2017 dan 2016
(Angka-angka Disajikan dalam Jutaan Rupiah, kecuali Dinyatakan Lain)

8. Piutang Sewa Pembiayaan

- a. Terdiri dari:

	<u>2017</u>	<u>2016</u>
Piutang pembiayaan - pihak ketiga	4.458	6.656
Nilai residu yang dijamin	443	443
Penghasilan pembiayaan tangguhan	(891)	(1.682)
Simpanan jaminan	<u>(443)</u>	<u>(443)</u>
Jumlah	3.567	4.974
Cadangan kerugian penurunan nilai	<u>-</u>	<u>(58)</u>
Jumlah - bersih	<u><u>3.567</u></u>	<u><u>4.916</u></u>
Suku bunga per tahun	11,00% - 18,00% 12,50% - 18,00%	

- b. SMF dan ABSM, entitas-entitas anak, memberikan sewa pembiayaan (*finance lease*) untuk alat-alat berat, mesin-mesin industri dan transportasi.

- c. Rincian piutang sewa pembiayaan berdasarkan umur dari angsuran:

	<u>2017</u>	<u>2016</u>
Belum jatuh tempo		
Tidak lebih atau sama dengan 1 tahun	1.805	2.131
Lebih dari 1 tahun tetapi tidak lebih dari 2 tahun	1.676	1.804
Lebih dari 2 tahun	977	2.654
Jumlah	<u>4.458</u>	<u>6.589</u>
Telah jatuh tempo dan mengalami penurunan nilai	<u>-</u>	<u>67</u>
Jumlah	<u><u>4.458</u></u>	<u><u>6.656</u></u>

- d. Mutasi cadangan kerugian penurunan nilai piutang adalah sebagai berikut:

	<u>2017</u>	<u>2016</u>
Saldo awal tahun	58	426
Penambahan tahun berjalan	(58)	22.903
Penghapusan tahun berjalan	<u>-</u>	<u>(23.271)</u>
Saldo akhir tahun	<u><u>-</u></u>	<u><u>58</u></u>

Manajemen berpendapat bahwa jumlah cadangan kerugian penurunan nilai piutang adalah memadai untuk menutup kerugian yang mungkin timbul akibat tidak tertagihnya piutang sewa pembiayaan.

PT SINAR MAS MULTIARTHA Tbk DAN ENTITAS ANAK
Catatan atas Laporan Keuangan Konsolidasian
Untuk Tahun-tahun yang Berakhir 31 Desember 2017 dan 2016
(Angka-angka Disajikan dalam Jutaan Rupiah, kecuali Dinyatakan Lain)

9. Tagihan Anjak Piutang

a. Terdiri dari:

	<u>2017</u>	<u>2016</u>
Pihak berelasi (Catatan 50) Rupiah	<u>150.000</u>	<u>69.825</u>
Pihak ketiga Rupiah	<u>3.841.458</u>	<u>2.445.791</u>
Jumlah	3.991.458	2.515.616
Cadangan kerugian penurunan nilai	<u>(12.024)</u>	<u>(13.092)</u>
Jumlah - bersih	<u><u>3.979.434</u></u>	<u><u>2.502.524</u></u>
Suku bunga per tahun Rupiah	6,00% - 24,00%	6,00% - 24,00%
Mata uang asing	-	9,00%

b. Pada tanggal 31 Desember 2017 dan 2016, terdapat tagihan anjak piutang yang digunakan sebagai jaminan untuk pinjaman yang diterima (Catatan 31) dan utang obligasi (Catatan 30).

c. Berikut ini adalah tagihan anjak piutang berdasarkan jatuh temponya:

	<u>2017</u>	<u>2016</u>
Telah jatuh tempo	244.691	139.164
Belum jatuh tempo	<u>3.746.767</u>	<u>2.376.452</u>
Jumlah	<u><u>3.991.458</u></u>	<u><u>2.515.616</u></u>

d. Mutasi cadangan kerugian penurunan nilai piutang adalah sebagai berikut:

	<u>2017</u>	<u>2016</u>
Saldo awal tahun	13.092	3.917
Penambahan tahun berjalan	(359)	45.404
Pemulihan tahun berjalan	-	(34)
Penghapusan tahun berjalan	<u>(709)</u>	<u>(36.195)</u>
Saldo akhir tahun	<u><u>12.024</u></u>	<u><u>13.092</u></u>

Manajemen berpendapat bahwa jumlah cadangan kerugian penurunan nilai piutang adalah cukup untuk menutup kerugian yang mungkin timbul akibat tidak tertagihnya tagihan anjak piutang.

PT SINAR MAS MULTIARTHA Tbk DAN ENTITAS ANAK
Catatan atas Laporan Keuangan Konsolidasian
Untuk Tahun-tahun yang Berakhir 31 Desember 2017 dan 2016
(Angka-angka Disajikan dalam Jutaan Rupiah, kecuali Dinyatakan Lain)

10. Piutang Premi dan Reasuransi

a. Terdiri dari:

	<u>2017</u>	<u>2016</u>
Pihak berelasi (Catatan 50)		
Piutang premi	162.210	146.469
Piutang reasuransi	12.971	6.036
Jumlah	<u>175.181</u>	<u>152.505</u>
Pihak ketiga		
Piutang premi	453.482	241.072
Piutang reasuransi	99.033	114.365
Jumlah	<u>552.515</u>	<u>355.437</u>
Jumlah	727.696	507.942
Cadangan kerugian penurunan nilai	<u>(1.526)</u>	<u>(1.372)</u>
Jumlah - bersih	<u><u>726.170</u></u>	<u><u>506.570</u></u>

b. Rincian piutang premi dan reasuransi berdasarkan mata uang:

	<u>2017</u>	<u>2016</u>
Rupiah		
Piutang premi	411.918	282.518
Piutang reasuransi	83.698	95.305
Jumlah	<u>495.616</u>	<u>377.823</u>
Mata uang asing (Catatan 51)		
Piutang premi	203.774	105.023
Piutang reasuransi	28.306	25.096
Jumlah	<u>232.080</u>	<u>130.119</u>
Jumlah	727.696	507.942
Cadangan kerugian penurunan nilai	<u>(1.526)</u>	<u>(1.372)</u>
Jumlah - bersih	<u><u>726.170</u></u>	<u><u>506.570</u></u>

c. Rincian piutang reasuransi berdasarkan domisili reasuradur:

	<u>2017</u>	<u>2016</u>
Reasuradur dalam negeri	91.871	96.526
Reasuradur luar negeri	<u>20.133</u>	<u>23.875</u>
Jumlah	<u><u>112.004</u></u>	<u><u>120.401</u></u>

PT SINAR MAS MULTIARTHA Tbk DAN ENTITAS ANAK
Catatan atas Laporan Keuangan Konsolidasian
Untuk Tahun-tahun yang Berakhir 31 Desember 2017 dan 2016
(Angka-angka Disajikan dalam Jutaan Rupiah, kecuali Dinyatakan Lain)

d. Rincian piutang premi dan reasuransi berdasarkan jatuh temponya:

	<u>2017</u>	<u>2016</u>
Jatuh tempo 1 - 60 hari		
Pihak berelasi	157.581	146.134
Pihak ketiga	416.569	212.477
Jatuh tempo lebih dari 60 hari		
Pihak berelasi	17.600	335
Pihak ketiga	135.946	28.595
Jumlah	<u>727.696</u>	<u>387.541</u>

e. Mutasi cadangan kerugian penurunan nilai adalah sebagai berikut:

	<u>2017</u>	<u>2016</u>
Saldo awal tahun	1.372	2.982
Penambahan (pemulihan) selama tahun berjalan	<u>154</u>	<u>(1.610)</u>
Saldo akhir tahun	<u>1.526</u>	<u>1.372</u>

Manajemen berpendapat bahwa jumlah cadangan kerugian penurunan nilai untuk piutang pada tanggal 31 Desember 2017 dan 2016 adalah cukup untuk menutup kerugian yang mungkin timbul akibat tidak tertagihnya piutang premi dan reasuransi tersebut.

11. Kredit

Merupakan kredit yang diberikan oleh BS, entitas anak.

a. Berdasarkan Jenis Kredit

	<u>2017</u>	<u>2016</u>
Pihak berelasi (Catatan 50)		
Rupiah		
Pinjaman konsumsi	4.659	2.694
Pinjaman karyawan	3.740	3.816
Pinjaman cicilan	2.140	2.242
Piutang syariah - mudharabah	1.005	1.279
Piutang syariah - qardh	12	-
Piutang syariah - murabahah	-	2.418
Pinjaman rekening koran	-	141
Jumlah - Rupiah	<u>11.556</u>	<u>12.590</u>

PT SINAR MAS MULTIARTHA Tbk DAN ENTITAS ANAK
Catatan atas Laporan Keuangan Konsolidasian
Untuk Tahun-tahun yang Berakhir 31 Desember 2017 dan 2016
(Angka-angka Disajikan dalam Jutaan Rupiah, kecuali Dinyatakan Lain)

	2017	2016
Pihak ketiga		
Rupiah		
Pinjaman cicilan	4.598.833	6.430.663
Pinjaman tetap	4.700.655	5.265.826
Pinjaman konsumsi	4.047.150	3.501.222
Pembiayaan mudharabah	2.870.206	1.739.375
Pinjaman anjak piutang	732.346	657.625
Piutang syariah - murabahah	427.296	335.489
Pinjaman rekening koran	146.406	171.287
Pinjaman karyawan	65.088	49.468
Pinjaman investasi	9.424	6.134
Piutang syariah - qardh	3.514	60
Jumlah	<u>17.600.918</u>	<u>18.157.149</u>
Mata uang asing (Catatan 51)		
Pinjaman tetap	605.193	545.857
Pinjaman cicilan	541.935	640.918
Pembiayaan mudharabah	351	1.740
Jumlah	<u>1.147.479</u>	<u>1.188.515</u>
Jumlah	<u>18.748.397</u>	<u>19.345.664</u>
Jumlah	18.759.953	19.358.254
Cadangan kerugian penurunan nilai	<u>(395.391)</u>	<u>(247.123)</u>
Jumlah - bersih	<u>18.364.562</u>	<u>19.111.131</u>

b. Berdasarkan Sektor Ekonomi

	2017	2016
Rupiah		
Perdagangan besar dan eceran	6.042.913	5.910.852
Rumah tangga	3.782.053	3.142.719
Perantara keuangan	2.656.589	2.139.258
Pertanian, perburuan dan kehutanan	962.135	1.741.192
Real estat, usaha persewaan, dan jasa perusahaan	1.304.283	1.563.655
Transportasi, pergudangan, dan komunikasi	335.661	1.262.687
Jasa masyarakat, sosial budaya, hiburan dan perorangan lainnya	722.367	656.503
Pertambangan dan penggalian	578.553	411.922
Konstruksi	168.267	311.241
Industri pengolahan	281.819	280.656
Penyediaan akomodasi dan penyediaan makan minum	208.135	242.267
Jasa perorangan yang melayani rumah tangga	9.968	47.766
Perikanan	38.569	28.264
Jasa kesehatan dan kegiatan sosial	20.199	23.352
Jasa pendidikan	4.718	19.636
Listrik, gas dan air	5.332	4.819
Lain-lain	490.913	382.950
Jumlah	<u>17.612.474</u>	<u>18.169.739</u>

PT SINAR MAS MULTIARTHA Tbk DAN ENTITAS ANAK
Catatan atas Laporan Keuangan Konsolidasian
Untuk Tahun-tahun yang Berakhir 31 Desember 2017 dan 2016
(Angka-angka Disajikan dalam Jutaan Rupiah, kecuali Dinyatakan Lain)

	<u>2017</u>	<u>2016</u>
Mata uang asing (Catatan 51)		
Industri pengolahan	304.485	341.167
Real estat, usaha persewaan, dan jasa perusahaan	268.988	468.011
Pertambangan dan penggalan	267.161	258.386
Perdagangan besar dan eceran	159.271	26.921
Transportasi, pergudangan, dan komunikasi	129.689	65.547
Konstruksi	17.885	28.483
Jumlah	<u>1.147.479</u>	<u>1.188.515</u>
Jumlah	18.759.953	19.358.254
Cadangan kerugian penurunan nilai	<u>(395.391)</u>	<u>(247.123)</u>
Jumlah - bersih	<u>18.364.562</u>	<u>19.111.131</u>

c. Jangka Waktu

Jangka waktu kredit diklasifikasikan berdasarkan periode kredit sebagaimana yang tercantum dalam perjanjian kredit dan waktu yang tersisa sampai dengan saat jatuh temponya.

Berdasarkan periode perjanjian kredit:

	<u>2017</u>	<u>2016</u>
Rupiah		
Kurang dari atau sama dengan 1 tahun	2.497.721	1.981.911
Lebih dari 1 - 2 tahun	6.400.930	6.141.975
Lebih dari 2 - 5 tahun	5.751.332	5.439.311
Lebih dari 5 tahun	2.962.491	4.606.542
Jumlah	<u>17.612.474</u>	<u>18.169.739</u>
Mata uang asing (Catatan 51)		
Kurang dari atau sama dengan 1 tahun	266.835	22.689
Lebih dari 1 - 2 tahun	206.176	356.778
Lebih dari 2 - 5 tahun	674.468	794.106
Lebih dari 5 tahun	-	14.942
Jumlah	<u>1.147.479</u>	<u>1.188.515</u>
Jumlah	18.759.953	19.358.254
Cadangan kerugian penurunan nilai	<u>(395.391)</u>	<u>(247.123)</u>
Jumlah - bersih	<u>18.364.562</u>	<u>19.111.131</u>

PT SINAR MAS MULTIARTHA Tbk DAN ENTITAS ANAK
Catatan atas Laporan Keuangan Konsolidasian
Untuk Tahun-tahun yang Berakhir 31 Desember 2017 dan 2016
(Angka-angka Disajikan dalam Jutaan Rupiah, kecuali Dinyatakan Lain)

Berdasarkan sisa umur jatuh tempo:

	<u>2017</u>	<u>2016</u>
Rupiah		
Kurang dari atau sama dengan 1 tahun	8.592.811	7.963.949
Lebih dari 1 - 2 tahun	2.472.938	2.163.787
Lebih dari 2 - 5 tahun	5.301.015	5.508.924
Lebih dari 5 tahun	1.245.710	2.533.079
Jumlah	<u>17.612.474</u>	<u>18.169.739</u>
Mata uang asing (Catatan 51)		
Kurang dari atau sama dengan 1 tahun	624.314	548.460
Lebih dari 1 - 2 tahun	44.628	35.152
Lebih dari 2 - 5 tahun	478.537	604.903
Lebih dari 5 tahun	-	-
Jumlah	<u>1.147.479</u>	<u>1.188.515</u>
Jumlah	18.759.953	19.358.254
Cadangan kerugian penurunan nilai	<u>(395.391)</u>	<u>(247.123)</u>
Jumlah - bersih	<u>18.364.562</u>	<u>19.111.131</u>

d. Suku bunga per tahun kredit adalah sebagai berikut:

	<u>2017</u>	<u>2016</u>
Rupiah	5,00% - 66,97%	3,00% - 67,50%
Mata uang asing	7,00% - 12,00%	7,00% - 12,00%

e. Mutasi cadangan kerugian penurunan nilai kredit adalah sebagai berikut:

	<u>2017</u>	<u>2016</u>
Saldo awal tahun	247.123	178.809
Penambahan tahun berjalan	432.952	205.834
Penghapusan tahun berjalan	(296.383)	(144.562)
Penerimaan kembali kredit yang dihapus buku	11.525	7.508
Selisih kurs penjabaran	174	(466)
Saldo akhir tahun	<u>395.391</u>	<u>247.123</u>

Manajemen berpendapat bahwa jumlah cadangan kerugian penurunan nilai untuk kredit adalah cukup untuk menutup kerugian yang mungkin timbul akibat tidak tertagihnya kredit tersebut.

f. Saldo kredit *channeling* BS pada tanggal 31 Desember 2017 dan 2016 masing-masing adalah sebesar Rp 3.454.037 dan Rp 2.993.259. Pada tanggal 31 Desember 2017 dan 2016, masing-masing sebesar Rp 3.438.365 dan Rp 2.856.755 dari saldo kredit *channeling* disalurkan melalui SMF.

g. Kredit kepada pihak berelasi berupa pinjaman karyawan merupakan kredit untuk membeli kendaraan, rumah dan keperluan lainnya yang dibebani bunga 0% untuk kredit dibawah 1 tahun dan 6% untuk kredit antara 1 sampai dengan 10 tahun.

PT SINAR MAS MULTIARTHA Tbk DAN ENTITAS ANAK
Catatan atas Laporan Keuangan Konsolidasian
Untuk Tahun-tahun yang Berakhir 31 Desember 2017 dan 2016
(Angka-angka Disajikan dalam Jutaan Rupiah, kecuali Dinyatakan Lain)

- h. Pada tanggal 31 Desember 2017 dan 2016, kredit *non-performing* yang telah dihentikan pembebanan bunganya masing-masing adalah sebesar Rp 709.621 dan Rp 405.153.

12. Tagihan dan Liabilitas Akseptasi

a. Tagihan Akseptasi

	<u>2017</u>	<u>2016</u>
Pihak berelasi (Catatan 50)		
Rupiah	-	18.773
Pihak ketiga		
Rupiah	170.600	161.544
Mata uang asing (Catatan 51)	121.660	116.293
	<u>292.260</u>	<u>277.837</u>
Jumlah	292.260	296.610
Cadangan kerugian penurunan nilai	<u>(107.245)</u>	<u>(104.797)</u>
Jumlah	<u>185.015</u>	<u>191.813</u>

Manajemen berpendapat bahwa jumlah cadangan kerugian penurunan nilai untuk tagihan akseptasi adalah cukup untuk menutup kemungkinan kerugian yang akan timbul akibat tidak tertagihnya tagihan akseptasi tersebut.

b. Liabilitas Akseptasi

Liabilitas akseptasi merupakan utang kepada bank lain – pihak ketiga.

13. Aset Ijarah

Pada tanggal 31 Desember 2017 dan 2016, akun ini merupakan obyek sewa dari transaksi ijarah *muntahiyah bittamlik* dengan opsi perpindahan hak milik obyek sewa dengan hibah.

	1 Januari 2017	<u>Perubahan selama tahun berjalan</u>		31 Desember 2017
		<u>Penambahan</u>	<u>Pengalihan pada akhir masa akad</u>	
Biaya perolehan	248.797	109.077	(26.217)	331.657
Akumulasi penyusutan	19.304	63.792	(26.217)	56.879
Subtotal	229.493	45.285	-	274.778
Cadangan kerugian penurunan nilai	624	3.550	-	4.174
Nilai Tercatat	<u>228.869</u>			<u>270.604</u>

PT SINAR MAS MULTIARTHA Tbk DAN ENTITAS ANAK
Catatan atas Laporan Keuangan Konsolidasian
Untuk Tahun-tahun yang Berakhir 31 Desember 2017 dan 2016
(Angka-angka Disajikan dalam Jutaan Rupiah, kecuali Dinyatakan Lain)

	1 Januari 2016	Perubahan selama tahun berjalan		31 Desember 2016
		Penambahan	Pengalihan pada akhir masa akad	
Biaya perolehan	185.318	164.154	(100.675)	248.797
Akumulasi penyusutan	85.205	34.774	(100.675)	19.304
Subtotal	100.113	129.380	-	229.493
Cadangan kerugian penurunan nilai	43.088	809	(43.273)	624
Nilai Tercatat	57.025			228.869

14. Piutang Perusahaan Efek

	2017	2016
Pihak berelasi (Catatan 50)		
Piutang nasabah	7.322	5.287
Pihak ketiga		
Piutang nasabah	388.971	360.321
Piutang dari PT KPEI	48.873	38.736
Piutang komisi	20.071	14.753
Piutang dari perusahaan sekuritas lainnya	10.185	-
	468.100	413.810
Jumlah	475.422	419.097

Piutang dari PT Kliring Penjaminan Efek Indonesia (KPEI), piutang nasabah serta piutang perusahaan efek lainnya merupakan piutang yang timbul sehubungan dengan transaksi pembelian dan penjualan saham dan efek lainnya (bersih) yang belum dilunasi pada tanggal laporan posisi keuangan konsolidasian.

Manajemen tidak membentuk cadangan kerugian penurunan nilai atas piutang perusahaan efek karena manajemen berpendapat bahwa piutang perusahaan efek tersebut seluruhnya dapat ditagih.

15. Piutang Lain-lain

	2017	2016
Uang muka pembelian investasi jangka pendek	863.488	-
Piutang penjualan aset tetap (Catatan 50)	516.446	-
Piutang bunga	330.932	305.468
Piutang hipotik	46.721	51.236
Piutang penjualan saham	50.886	51.498
Piutang karyawan dan agen pemasaran	9.077	7.466
Piutang klaim	8.925	16.361
Piutang polis	5.625	5.098
Lain-lain	717.156	178.706
Jumlah	2.549.256	615.833
Cadangan kerugian penurunan nilai	(64)	(69)
Jumlah - bersih	2.549.192	615.764

PT SINAR MAS MULTIARTHA Tbk DAN ENTITAS ANAK
Catatan atas Laporan Keuangan Konsolidasian
Untuk Tahun-tahun yang Berakhir 31 Desember 2017 dan 2016
(Angka-angka Disajikan dalam Jutaan Rupiah, kecuali Dinyatakan Lain)

Piutang bunga terdiri dari piutang bunga atas deposito berjangka, obligasi dan tagihan anjak piutang.

Pinjaman hipotik merupakan pinjaman yang diberikan oleh ASM dan AJSM, entitas-entitas anak, kepada karyawan dan pihak ketiga untuk pembelian tanah atau bangunan. Pinjaman hipotik kepada karyawan dibebani bunga khusus sedangkan untuk pihak ketiga dibebani dengan suku bunga pasar yang berlaku. Pelunasannya dilakukan dengan cara angsuran bulanan. Pinjaman ini dijamin dengan surat hipotik atas tanah atau bangunan yang pembeliannya dibiayai dengan pinjaman ini.

Piutang klaim merupakan tagihan kepada tertanggung sehubungan dengan klaim yang dibayarkan entitas anak melebihi nilai pertanggungan yang diperkenankan dalam polis asuransi kesehatan.

Piutang polis merupakan piutang yang diberikan kepada pemegang polis yang telah memiliki nilai tunai.

Suku bunga per tahun piutang polis adalah sebagai berikut:

	<u>2017</u>	<u>2016</u>
Rupiah	14,00% - 15,00%	9,75% - 14,00%
Mata uang asing	6,00%	6,00%

Lain-lain termasuk penarikan kembali unit link yang belum terselesaikan pada tanggal 31 Desember 2017 dan 2016 masing-masing adalah sebesar Rp 300.117 dan Rp 11.859.

Mutasi cadangan kerugian penurunan nilai adalah sebagai berikut:

	<u>2017</u>	<u>2016</u>
Saldo awal tahun	69	90
Penambahan selama tahun berjalan	46	335
Penghapusan tahun berjalan	<u>(51)</u>	<u>(356)</u>
Saldo akhir tahun	<u><u>64</u></u>	<u><u>69</u></u>

Manajemen berpendapat bahwa jumlah cadangan kerugian penurunan nilai untuk piutang lain-lain pada tanggal 31 Desember 2017 dan 2016 adalah cukup untuk menutup kerugian yang mungkin timbul akibat tidak tertagihnya piutang lain-lain tersebut.

16. Aset Reasuransi

	<u>2017</u>	<u>2016</u>
Cadangan klaim	338.243	420.313
Cadangan premi	<u>506.986</u>	<u>258.709</u>
Jumlah	<u><u>845.229</u></u>	<u><u>679.022</u></u>

PT SINAR MAS MULTIARTHA Tbk DAN ENTITAS ANAK
Catatan atas Laporan Keuangan Konsolidasian
Untuk Tahun-tahun yang Berakhir 31 Desember 2017 dan 2016
(Angka-angka Disajikan dalam Jutaan Rupiah, kecuali Dinyatakan Lain)

17. Investasi Dalam Saham

Pada tanggal 31 Desember 2017 dan 2016, investasi dalam saham dengan persentase kepemilikan dibawah 20%, dikategorikan sebagai aset keuangan tersedia untuk dijual dan dinyatakan pada biaya perolehan.

	2017	2016
Investasi saham oleh Perusahaan		
Metode biaya	573.115	573.115
Investasi saham oleh entitas anak		
Metode ekuitas	296.886	255.541
Tersedia untuk dijual - pada biaya perolehan	48.459	43.677
Jumlah	345.345	299.218
Jumlah	918.460	872.333

a. Investasi Saham oleh Perusahaan

	Persentase kepemilikan %	2017				Nilai penyertaan akhir tahun
		Nilai penyertaan awal tahun	Penambahan	Ekuitas pada laba (rugi) bersih	Divestasi	
Metode Biaya						
Entitas Asosiasi						
PT Summit Oto Finance	15,00	366.309	-	-	-	366.309
PT Oto Multiartha	15,00	139.306	-	-	-	139.306
PT Century Tokyo Leasing Indonesia	15,00	45.000	-	-	-	45.000
PT Sinarmas Hana Finance	15,00	22.500	-	-	-	22.500
Jumlah		573.115	-	-	-	573.115
Metode Ekuitas						
Entitas Asosiasi						
PT Panji Ratu Jakarta	21,02	17.971	-	-	(17.971)	-
Metode Biaya						
Entitas Asosiasi						
PT Sinarmas Hana Finance	15,00	22.500	-	-	-	22.500
PT Oto Multiartha	15,00	-	139.306	-	-	139.306
PT Summit Oto Finance	15,00	-	366.309	-	-	366.309
PT Century Tokyo Leasing Indonesia	15,00	-	45.000	-	-	45.000
Jumlah		22.500	550.615	-	-	573.115

Metode Biaya

PT Sinarmas Hana Finance (SHF)

SHF, berkedudukan di Jakarta, merupakan perusahaan yang bergerak di bidang pembiayaan. Perusahaan melakukan investasi pada saham SHF sebesar Rp 22.500, dengan persentase kepemilikan sebesar 15%.

PT SINAR MAS MULTIARTHA Tbk DAN ENTITAS ANAK
Catatan atas Laporan Keuangan Konsolidasian
Untuk Tahun-tahun yang Berakhir 31 Desember 2017 dan 2016
(Angka-angka Disajikan dalam Jutaan Rupiah, kecuali Dinyatakan Lain)

PT OTO Multiartha (OTO)

OTO, berkedudukan di Jakarta, merupakan perusahaan yang bergerak dibidang pembiayaan. Perusahaan melakukan investasi pada saham OTO sebesar Rp 139.306 dengan persentase kepemilikan sebesar 15,00%.

PT Summit Oto Finance (SOF)

SOF, berkedudukan di Jakarta, merupakan perusahaan yang bergerak dibidang pembiayaan. Perusahaan melakukan investasi pada saham SOF sebesar Rp 366.309 dengan persentase kepemilikan sebesar 15,00%.

PT Century Tokyo Leasing Indonesia (CTLI)

CTLI, berkedudukan di Jakarta merupakan perusahaan yang bergerak dibidang pembiayaan. Perusahaan melakukan investasi pada saham CTLI sebesar Rp 45.000 dengan persentase kepemilikan 15,00%.

b. Investasi saham oleh entitas anak

	<u>2017</u>	<u>2016</u>
Metode ekuitas		
PT Bintang Rajawali Perkasa	178.885	145.566
PT Asuransi Sumit Oto	67.211	57.804
PT KB Insurance Indonesia	50.790	52.171
Jumlah	<u>296.886</u>	<u>255.541</u>
Tersedia untuk dijual - biaya perolehan		
PT Bursa Komoditi dan Derivatif Indonesia	10.000	10.000
Konsorsium Asuransi Risiko Khusus - PT Tugu Reasuransi Indonesia	10.000	10.000
PT Kustodian Sentral Efek Indonesia	6.600	6.600
Fair Oil & Energy Insurance Syndicate	6.440	455
PT Pemeringkat Efek Indonesia	3.500	3.500
Nanjing Sinar Mas & Zi Jin Private Equity	3.214	3.214
PT Asuransi MAIPARK Indonesia	2.598	2.378
Kashi Shin Kong Hualing Investment Management Co.,Ltd	2.126	2.126
Qindao Sinarmas & Zijin Venture Capital Management Co.,Ltd	1.969	1.970
Nanjing Sinar Mas Mei Ah Movie Fund Management Co.,Ltd	1.269	1.269
Nanjing Zidong International Creative Park Private Equity	161	161
PT Damai Indah Padang Golf	140	140
PT Bursa Efek Indonesia	135	135
Sinar Mas & Zijin Venture Capital Fund	135	-
PT Sedana Golf	101	101
Nanjing Sinar Mas & Fangshan Private Equity	51	230
PT Menara Proteksi Indonesia	20	20
Nanjing Bee Invenstment Management Co.,Ltd	-	1.378
Jumlah	<u>48.459</u>	<u>43.677</u>
Jumlah	<u>345.345</u>	<u>299.218</u>

PT SINAR MAS MULTIARTHA Tbk DAN ENTITAS ANAK
Catatan atas Laporan Keuangan Konsolidasian
Untuk Tahun-tahun yang Berakhir 31 Desember 2017 dan 2016
(Angka-angka Disajikan dalam Jutaan Rupiah, kecuali Dinyatakan Lain)

Metode Ekuitas

PT KB Insurance Indonesia (KBII)

PT KB Insurance Indonesia yang merupakan perusahaan patungan dengan KB Insurance, Korea. Kepemilikan ABSM pada KB Insurance Indonesia adalah 30%.

Pada tahun 2017, ABSM mengakuisisi dari ASM sebanyak 396 lembar saham KBII sebesar Rp 39.600 yang mencerminkan seluruh kepemilikan ASM pada KBII sebesar 30%.

PT Asuransi Summit Oto

PT Asuransi Summit Oto (ASO) yang merupakan perusahaan patungan dengan Djohan Marzuki dan PT Summit Investment Indonesia. Kepemilikan ASM pada ASO adalah 48%.

PT Bintang Rajawali Perkasa

Kepemilikan SU pada PT Bintang Rajawali Perkasa (BRT) adalah sebesar 40%. Pada tahun 2017, BRP menyajikan kembali laporan keuangannya 2016 dan 2015 sehubungan dengan perubahan nilai tercatat aset real estat. SU telah menyajikan kembali laporan keuangannya tahun 2016 dan 2015 untuk menyesuaikan nilai tercatat kepemilikan sahamnya pada BRP. Dampak penyajian kembali terhadap laporan keuangan konsolidasian Grup diungkapkan pada Catatan 59.

18. Properti Investasi

Pada tanggal 31 Desember 2017 dan 2016, akun ini merupakan investasi pada tanah dan bangunan milik entitas anak yaitu ASM, RLS dan ASJ.

Berikut ini adalah saldo dan mutasi properti investasi dan akumulasi penyusutannya:

	1 Januari	Perubahan selama tahun 2017			31 Desember
	2017	Penambahan	Pengurangan	Reklasifikasi	2017
Biaya perolehan					
Bangunan	233.055	2.984	-	-	236.039
Akumulasi penyusutan					
Bangunan	62.200	7.626	-	-	69.826
Nilai Tercatat	<u>170.855</u>				<u>166.213</u>
	1 Januari	Perubahan selama tahun 2016			31 Desember
	2016	Penambahan	Pengurangan	Reklasifikasi	2016
Biaya perolehan					
Bangunan	232.333	722	-	-	233.055
Akumulasi penyusutan					
Bangunan	54.265	7.935	-	-	62.200
Nilai Tercatat	<u>178.068</u>				<u>170.855</u>

Beban penyusutan properti investasi untuk tahun-tahun yang berakhir pada tanggal 31 Desember 2017 dan 2016 masing-masing sebesar Rp 7.626 dan Rp 7.935.

PT SINAR MAS MULTIARTHA Tbk DAN ENTITAS ANAK
Catatan atas Laporan Keuangan Konsolidasian
Untuk Tahun-tahun yang Berakhir 31 Desember 2017 dan 2016
(Angka-angka Disajikan dalam Jutaan Rupiah, kecuali Dinyatakan Lain)

Pada tanggal 31 Desember 2017 dan 2016, nilai wajar properti investasi milik ASM, entitas anak, masing-masing adalah sebesar Rp 25.910 dan Rp 25.389, ditentukan berdasarkan laporan penilai independen KJPP Ihot Dollar & Raymond yang laporannya masing-masing tertanggal 9 Maret 2018 dan 13 Februari 2017.

Properti investasi telah diasuransikan kepada ASM, entitas anak, dan perusahaan asuransi lainnya, pihak ketiga, dengan jumlah pertanggungan sebesar Rp 361.912 dan US\$ 1.117.663 pada tahun 2017 dan Rp 440.117 dan US\$ 1.117.663 pada tahun 2016. Manajemen berpendapat bahwa nilai pertanggungan tersebut telah cukup untuk menutup kemungkinan kerugian atas aset tetap terhadap risiko-risiko yang dipertanggungjawabkan.

Manajemen berpendapat bahwa tidak terdapat penurunan nilai atas properti investasi tersebut pada tanggal 31 Desember 2017 dan 2016.

19. Aset Tetap

	1 Januari	Perubahan selama tahun 2017			31 Desember
	2017	Penambahan	Pengurangan	Reklasifikasi	2017
Biaya perolehan					
Pemilikan langsung					
Tanah	667.202	13.826	-	-	681.028
Bangunan	1.482.869	51.137	(138.896)	9.505	1.404.615
Peralatan kantor	1.271.370	263.672	(40.219)	1.551	1.496.374
Kendaraan bermotor	261.183	24.314	(30.253)	(63)	255.181
Perlengkapan kantor	77.957	8.368	(6.060)	1.284	81.549
Mesin dan peralatan	15.713	1.164	-	(2.772)	14.105
Aset dalam pembangunan	966.919	17.532	(904.531)	(9.505)	70.415
Jumlah	4.743.213	380.013	(1.119.959)	-	4.003.267
Akumulasi penyusutan					
Pemilikan langsung					
Bangunan	359.756	72.221	(8.001)	-	423.976
Peralatan kantor	685.716	150.975	(39.827)	-	796.864
Kendaraan bermotor	181.737	27.066	(22.030)	-	186.773
Perlengkapan kantor	54.536	4.122	(5.658)	-	53.000
Mesin dan peralatan	11.578	1.121	29	-	12.728
Jumlah	1.293.323	255.505	(75.487)	-	1.473.341
Nilai Tercatat	3.449.890				2.529.926
	1 Januari	Perubahan selama tahun 2016			31 Desember
	2016	Penambahan	Pengurangan	Reklasifikasi	2016
Biaya perolehan					
Pemilikan langsung					
Tanah	546.908	120.294	-	-	667.202
Bangunan	1.211.896	112.357	(12.849)	171.465	1.482.869
Peralatan kantor	1.158.643	146.719	(55.242)	21.250	1.271.370
Kendaraan bermotor	261.456	24.823	(25.096)	-	261.183
Perlengkapan kantor	77.948	2.420	(2.411)	-	77.957
Mesin dan peralatan	15.349	364	-	-	15.713
Aset dalam pembangunan	1.016.604	144.591	(1.561)	(192.715)	966.919
Jumlah	4.288.804	551.568	(97.159)	-	4.743.213
Akumulasi penyusutan					
Pemilikan langsung					
Bangunan	290.803	74.825	(5.872)	-	359.756
Peralatan kantor	601.689	135.491	(51.464)	-	685.716
Kendaraan bermotor	176.250	26.438	(20.951)	-	181.737
Perlengkapan kantor	50.200	6.714	(2.378)	-	54.536
Mesin dan peralatan	9.642	1.936	-	-	11.578
Jumlah	1.128.584	245.404	(80.665)	-	1.293.323
Nilai Tercatat	3.160.220				3.449.890

PT SINAR MAS MULTIARTHA Tbk DAN ENTITAS ANAK
Catatan atas Laporan Keuangan Konsolidasian
Untuk Tahun-tahun yang Berakhir 31 Desember 2017 dan 2016
(Angka-angka Disajikan dalam Jutaan Rupiah, kecuali Dinyatakan Lain)

Penambahan aset tetap pada tahun 2016 sebesar Rp 81.893 berasal dari keikutsertaan entitas-entitas anak dalam program pengampunan pajak Pemerintah Indonesia.

Beban penyusutan aset tetap untuk tahun 2017 dan 2016 masing-masing sebesar Rp 255.505 dan Rp 245.404. Sebesar Rp 1.590 dan Rp 1.836 dari beban penyusutan aset tetap untuk tahun 2017 dan 2016 dialokasikan ke dalam beban lain – beban pokok jasa bengkel (Catatan 46).

Pada tanggal 31 Desember 2017, aset tetap dalam pembangunan merupakan konstruksi bangunan di Cilacap, Rantau Prapat, Cirebon, Lembang, Kuningan, Jember Bondowoso, Merauke, Sorong, Jayapura, Indramayu, Jakarta, Palembang, Bengkulu dengan nilai kontrak sebesar Rp 27,003 dan estimasi penyelesaian pembangunan tersebut pada tahun 2018 – 2019.

Pengurangan aset tetap yang merupakan penjualan dengan rincian sebagai berikut:

	2017	2016
Harga penjualan	1.056.171	34.768
Nilai tercatat	1.044.472	16.494
Laba penjualan aset tetap (Catatan 42)	<u>11.699</u>	<u>18.274</u>

Aset tetap telah diasuransikan kepada ASM, entitas anak, dan perusahaan asuransi lainnya, dengan jumlah pertanggungan sebesar Rp 2.075.744 dan US\$ 3.459.628 pada tanggal 31 Desember 2017 dan Rp 1.766.871 dan US\$ 5.000.000 pada tanggal 31 Desember 2016. Manajemen berpendapat bahwa nilai pertanggungan tersebut telah cukup untuk menutup kemungkinan kerugian atas aset tetap terhadap risiko-risiko yang dipertanggungjawabkan.

Manajemen berpendapat bahwa tidak terdapat penurunan nilai atas nilai tercatat aset tersebut pada tanggal 31 Desember 2017 dan 2016.

20. Agunan yang Diambil Alih

Agunan yang diambil alih diperoleh SMF dan BS, entitas-entitas anak, dari penyelesaian piutang dan kredit.

	2017	2016
Tanah, rumah dan apartemen	553.465	518.211
Kendaraan bermotor	28.131	20.818
Alat berat	570	570
Lain-lain	-	519
Jumlah	<u>582.166</u>	<u>540.118</u>
Cadangan kerugian penurunan nilai	<u>(11.601)</u>	<u>(2.523)</u>
Jumlah - bersih	<u>570.565</u>	<u>537.595</u>

PT SINAR MAS MULTIARTHA Tbk DAN ENTITAS ANAK
Catatan atas Laporan Keuangan Konsolidasian
Untuk Tahun-tahun yang Berakhir 31 Desember 2017 dan 2016
(Angka-angka Disajikan dalam Jutaan Rupiah, kecuali Dinyatakan Lain)

Agunan yang diambil alih tidak diasuransikan.

Saat ini SMF dan BS sedang dalam proses menjual agunan yang diambil alih, antara lain dengan bekerja sama dengan agen pemasaran properti untuk memasarkan tanah, rumah dan apartemen tersebut.

Mutasi cadangan kerugian penurunan nilai agunan yang diambil alih.

	<u>2017</u>	<u>2016</u>
Saldo awal	2.523	1.411
Penambahan (pemulihan) tahun berjalan	<u>9.078</u>	<u>1.112</u>
Saldo akhir	<u><u>11.601</u></u>	<u><u>2.523</u></u>

Manajemen berpendapat bahwa jumlah cadangan kerugian penurunan nilai pada tanggal 31 Desember 2017 dan 2016 adalah cukup untuk menutup kerugian yang mungkin timbul akibat penurunan nilai agunan yang diambil alih tersebut.

21. Aset Lain-lain

	<u>2017</u>	<u>2016</u>
Biaya dibayar dimuka	329.341	340.708
Uang muka investasi dalam saham	105.500	500
Uang muka pembelian aset tetap	75.800	115.314
Uang jaminan	59.227	49.338
Persediaan	49.022	65.749
Uang muka renovasi bangunan	33.080	25.683
Goodwill	14.492	14.492
Pajak dibayar dimuka	7.441	6.794
Lain-lain	<u>183.828</u>	<u>86.331</u>
Jumlah	<u><u>857.731</u></u>	<u><u>704.909</u></u>

Biaya dibayar dimuka meliputi biaya sewa kantor, biaya administrasi saham, materai dan premi asuransi.

Uang muka investasi termasuk uang muka setoran modal sebesar Rp 100.000 kepada PT Asuransi Simas Jiwa Syariah (ASJS). Pada tanggal laporan keuangan, ASJS belum memperoleh izin usaha dari Otoritas Jasa Keuangan.

Uang muka pembelian aset tetap dan renovasi bangunan merupakan pembelian dan atau pembayaran kepada pemasok dan kontraktor yang belum terselesaikan pada tanggal laporan posisi keuangan konsolidasian.

Pajak dibayar dimuka meliputi pajak badan lebih bayar dan Pajak Pertambahan Nilai.

PT SINAR MAS MULTIARTHA Tbk DAN ENTITAS ANAK
Catatan atas Laporan Keuangan Konsolidasian
Untuk Tahun-tahun yang Berakhir 31 Desember 2017 dan 2016
(Angka-angka Disajikan dalam Jutaan Rupiah, kecuali Dinyatakan Lain)

22. Simpanan dan Simpanan dari Bank Lain

Merupakan simpanan dan simpanan dari bank lain pada BS, entitas anak.

	<u>2017</u>	<u>2016</u>
Giro	6.885.349	7.241.150
Tabungan	7.092.986	7.482.461
Deposito berjangka	8.667.675	9.706.017
Simpanan dari bank lain	<u>1.098.658</u>	<u>915.484</u>
Jumlah	<u><u>23.744.668</u></u>	<u><u>25.345.112</u></u>

a. Giro terdiri dari:

	<u>2017</u>	<u>2016</u>
Pihak berelasi (Catatan 50)		
Rupiah	629.819	1.804.305
Mata uang asing (Catatan 51)	<u>621.521</u>	<u>866.145</u>
Jumlah	<u>1.251.340</u>	<u>2.670.450</u>
Pihak ketiga		
Rupiah	4.478.672	2.743.282
Mata uang asing (Catatan 51)	<u>1.155.337</u>	<u>1.827.418</u>
Jumlah	<u>5.634.009</u>	<u>4.570.700</u>
Jumlah	<u><u>6.885.349</u></u>	<u><u>7.241.150</u></u>

Pada tanggal 31 Desember 2017 dan 2016, giro yang dikelola oleh unit usaha Syariah masing-masing sebesar Rp 655.962 dan Rp 108.434.

Suku bunga per tahun giro adalah sebagai berikut:

	<u>2017</u>	<u>2016</u>
Rupiah	0,00% - 6,50%	0,00% - 6,50%
Mata uang asing	0,00% - 1,50%	0,00% - 1,50%

b. Tabungan terdiri dari:

	<u>2017</u>	<u>2016</u>
Rupiah		
Pihak berelasi (Catatan 50)	54.041	31.238
Pihak ketiga	<u>7.038.945</u>	<u>7.451.223</u>
Jumlah	<u><u>7.092.986</u></u>	<u><u>7.482.461</u></u>

Pada tanggal 31 Desember 2017 dan 2016, tabungan yang dikelola oleh unit usaha Syariah masing-masing sebesar Rp 472.642 dan Rp 634.011.

PT SINAR MAS MULTIARTHA Tbk DAN ENTITAS ANAK
Catatan atas Laporan Keuangan Konsolidasian
Untuk Tahun-tahun yang Berakhir 31 Desember 2017 dan 2016
(Angka-angka Disajikan dalam Jutaan Rupiah, kecuali Dinyatakan Lain)

Suku bunga per tahun tabungan adalah sebesar 0,00% - 6,00% dan 0,00% - 6,25% pada tanggal 31 Desember 2017 dan 2016.

c. Deposito berjangka terdiri dari:

	<u>2017</u>	<u>2016</u>
Pihak berelasi (Catatan 50)		
Rupiah	329.710	1.188.066
Mata uang asing (Catatan 51)	124.795	31.447
Jumlah	<u>454.505</u>	<u>1.219.513</u>
Pihak ketiga		
Rupiah	7.873.167	8.098.005
Mata uang asing (Catatan 51)	340.003	388.499
Jumlah	<u>8.213.170</u>	<u>8.486.504</u>
Jumlah	<u>8.667.675</u>	<u>9.706.017</u>

Pada tanggal 31 Desember 2017 dan 2016, deposito yang dikelola oleh unit usaha Syariah masing-masing sebesar Rp1.014,186 dan Rp 1.623.906.

Saldo deposito berjangka yang diblokir dan dijadikan jaminan kredit, *letters of credit* dan bank garansi pada tanggal 31 Desember 2017 dan 2016 masing-masing adalah sebesar Rp 291.611 dan Rp 230.489 (Catatan 11 dan 54).

Suku bunga per tahun deposito berjangka adalah sebagai berikut:

	<u>2017</u>	<u>2016</u>
Rupiah	3,00% - 8,25%	3,50% - 9,50%
Mata uang asing	0,00% - 2,00%	0,50% - 3,50%

d. Simpanan dari bank lain terdiri dari:

	<u>2017</u>	<u>2016</u>
<i>Call Money</i>	574.215	525.474
Deposito berjangka	100.300	297.900
Giro	424.143	62.110
Sertifikat investasi mudharabah antar bank syariah	-	30.000
Jumlah	<u>1.098.658</u>	<u>915.484</u>

PT SINAR MAS MULTIARTHA Tbk DAN ENTITAS ANAK
Catatan atas Laporan Keuangan Konsolidasian
Untuk Tahun-tahun yang Berakhir 31 Desember 2017 dan 2016
(Angka-angka Disajikan dalam Jutaan Rupiah, kecuali Dinyatakan Lain)

1. *Call money* terdiri dari:

	<u>2017</u>	<u>2016</u>
Pihak berelasi (catatan 50)		
Mata uang asing (Catatan 51)	108.540	110.474
Pihak ketiga (kurang dari 1 bulan)		
Rupiah	330.000	415.000
Mata uang asing	<u>135.675</u>	<u>-</u>
Jumlah	<u><u>574.215</u></u>	<u><u>525.474</u></u>

2. Deposito berjangka merupakan deposito berjangka yang ditempatkan oleh pihak ketiga dalam Rupiah.

Pada tanggal 31 Desember 2017 dan 2016, deposito yang dikelola oleh unit usaha Syariah masing-masing sebesar Rp 32.550 dan Rp 72.100.

Suku bunga per tahun deposito berjangka dari bank lain dalam Rupiah adalah sebesar 4,45% - 7,75% dan 6,00% - 8,00% pada tanggal 31 Desember 2017 dan 2016.

3. Giro terdiri dari:

	<u>2017</u>	<u>2016</u>
Pihak berelasi (Catatan 50)		
Mata uang asing (Catatan 51)	118.482	3.197
Pihak ketiga		
Rupiah	56.361	58.465
Mata uang asing (Catatan 51)	<u>249.300</u>	<u>448</u>
Jumlah	<u><u>424.143</u></u>	<u><u>62.110</u></u>

Suku bunga per tahun giro dari bank lain adalah sebagai berikut:

	<u>2017</u>	<u>2016</u>
Rupiah	0,00% - 4,00%	0,00% - 2,50%
Mata uang asing	0,03%	0,00%

Pada tanggal 31 Desember 2017 dan 2016, giro yang dikelola oleh unit usaha Syariah masing-masing sebesar Rp 29.463 dan Rp 44.580.

23. Utang Asuransi

Terdiri dari:

	<u>2017</u>	<u>2016</u>
Pihak berelasi (Catatan 50)		
Utang reasuransi	35.213	29.379
Utang komisi	13.806	13.273
Utang klaim asuransi	219	1.095
Utang premi	36	169
Jumlah	<u><u>49.274</u></u>	<u><u>43.916</u></u>

PT SINAR MAS MULTIARTHA Tbk DAN ENTITAS ANAK
Catatan atas Laporan Keuangan Konsolidasian
Untuk Tahun-tahun yang Berakhir 31 Desember 2017 dan 2016
(Angka-angka Disajikan dalam Jutaan Rupiah, kecuali Dinyatakan Lain)

	2017	2016
Pihak ketiga		
Utang reasuransi	259.862	175.872
Utang klaim asuransi	158.313	128.050
Utang komisi	126.122	79.773
Utang premi	97.965	73.255
Jumlah	<u>642.262</u>	<u>456.950</u>
Jumlah	<u>691.536</u>	<u>500.866</u>

Rincian utang asuransi berdasarkan mata uang:

	2017	2016
Rupiah		
Utang klaim asuransi	147.059	106.493
Utang komisi	126.762	82.118
Utang reasuransi	99.077	86.675
Utang premi	67.628	49.859
Jumlah	<u>440.526</u>	<u>325.145</u>
Mata uang asing (Catatan 51)		
Utang reasuransi	195.998	118.576
Utang premi	30.373	23.565
Utang komisi	13.166	10.928
Utang klaim asuransi	11.473	22.652
Jumlah	<u>251.010</u>	<u>175.721</u>
Jumlah	<u>691.536</u>	<u>500.866</u>

Utang reasuransi merupakan bagian premi asuransi dari perusahaan reasuransi sesuai dengan perjanjian reasuransi (*treaty*) untuk polis asuransi jumlah tertentu.

Utang komisi dan klaim asuransi merupakan utang komisi kepada broker dan agen asuransi serta utang kepada pemegang polis sehubungan dengan klaim yang telah disetujui namun masih dalam proses pembayaran.

Utang premi merupakan utang premi koasuransi kepada perusahaan anggota koasuransi yang timbul dari transaksi penutupan asuransi bersama.

24. Premi Diterima Dimuka

Akun ini merupakan premi yang diterima dimuka oleh ASM, entitas anak, sehubungan dengan penerbitan polis asuransi dengan jangka waktu pertanggungungan lebih dari 1 (satu) tahun.

Rincian premi diterima dimuka berdasarkan jenis asuransi adalah sebagai berikut:

	2017	2016
Kendaraan bermotor	984.260	817.663
Kebakaran	66.166	28.751
Rekayasa	11.814	3.167
Kecelakaan diri	3.989	-
Kesehatan	1.468	255
Kerangka kapal	93	235
Pengangkutan	24	25.120
Aneka	51.457	36.489
Jumlah	<u>1.119.271</u>	<u>911.680</u>

PT SINAR MAS MULTIARTHA Tbk DAN ENTITAS ANAK
Catatan atas Laporan Keuangan Konsolidasian
Untuk Tahun-tahun yang Berakhir 31 Desember 2017 dan 2016
(Angka-angka Disajikan dalam Jutaan Rupiah, kecuali Dinyatakan Lain)

25. Liabilitas Manfaat Polis Masa Depan

- a. Liabilitas manfaat polis masa depan merupakan jumlah dana yang harus disediakan oleh penanggung untuk membayar manfaat dari klaim yang jatuh tempo di masa yang akan datang kepada pihak sebagaimana dinyatakan dalam polis, yang ditetapkan berdasarkan perhitungan aktuaris.
- b. Rincian liabilitas manfaat polis masa depan berdasarkan jenis pertanggungan adalah sebagai berikut:

	2017	2016
Perorangan:		
Dwiguna dan kombinasinya	4.061.010	5.922.157
Seumur hidup dan kombinasinya	208.594	198.022
Non-tradisional	6.504	1.433
Kematian	5.019	6.306
Jumlah	<u>4.281.127</u>	<u>6.127.918</u>
Kumpulan		
Kematian	575.999	524.454
Seumur hidup	854	-
Non-tradisional	6	6.454
Dwiguna	-	1.317
Jumlah	<u>576.859</u>	<u>532.225</u>
Jumlah	<u>4.857.986</u>	<u>6.660.143</u>

- c. Pada tanggal 31 Desember 2017 dan 2016, AJSM dan ASJ, entitas anak, membukukan liabilitas manfaat polis masa depan berdasarkan perhitungan aktuaris. Asumsi perhitungan yang dipergunakan adalah sebagai berikut:

Jenis Asuransi	Tabel Mortalita	31 Desember 2017		Metode Perhitungan Cadangan
		Bunga Aktuarial		
		IDR	USD	
a. <u>Perorangan:</u>				
Kematian	Reasuransi	5,95% - 8,11%	1,76% - 4,81%	GPV
Dwiguna	Reasuransi	5,95% - 8,11%	1,76% - 4,81%	GPV
Dwiguna kombinasi	Reasuransi	5,95% - 8,11%	1,76% - 4,81%	GPV
Seumur hidup	Reasuransi	5,95% - 8,11%	1,76% - 4,81%	GPV
Seumur hidup kombinasi	Reasuransi	5,95% - 8,11%	1,76% - 4,81%	GPV
b. <u>Kelompok:</u>				
Kematian	Reasuransi+CSO 58	5,95% - 8,11%	1,76% - 4,81%	GPV
Jenis Asuransi	Tabel Mortalita	31 Desember 2016		Metode Perhitungan Cadangan
		Bunga Aktuarial		
		IDR	USD	
a. <u>Perorangan:</u>				
Kematian	Reasuransi + TMI93	6,88% - 8,52%	1,60% - 5,28%	GPV
Dwiguna	Reasuransi + TMI93	6,88% - 8,52%	1,60% - 5,28%	GPV
Dwiguna kombinasi	Reasuransi + TMI93	6,88% - 8,52%	1,60% - 5,28%	GPV
Seumur hidup	Reasuransi + TMI93	6,88% - 8,52%	1,60% - 5,28%	GPV
Seumur hidup kombinasi	Reasuransi + TMI93	6,88% - 8,52%	1,60% - 5,28%	GPV
b. <u>Kelompok:</u>				
Kematian	Reasuransi + CSO 58	6,88% - 8,52%	1,60% - 5,28%	GPV

Metode perhitungan liabilitas manfaat polis masa depan ini adalah prospektif dengan interpolasi linear.

PT SINAR MAS MULTIARTHA Tbk DAN ENTITAS ANAK
Catatan atas Laporan Keuangan Konsolidasian
Untuk Tahun-tahun yang Berakhir 31 Desember 2017 dan 2016
(Angka-angka Disajikan dalam Jutaan Rupiah, kecuali Dinyatakan Lain)

d. Perubahan liabilitas manfaat polis masa depan adalah sebagai berikut:

	<u>2017</u>	<u>2016</u>
Saldo awal tahun	6.660.143	7.056.230
Penurunan liabilitas manfaat polis masa depan (Catatan 43)	(1.815.953)	(387.456)
Kenaikan (penurunan) liabilitas manfaat masa depan - syariah	<u>13.796</u>	<u>(8.631)</u>
Saldo akhir tahun	<u><u>4.857.986</u></u>	<u><u>6.660.143</u></u>

26. Premi Belum Merupakan Pendapatan dan Estimasi Liabilitas Klaim

	<u>2017</u>	<u>2016</u>
Premi belum merupakan pendapatan	1.364.527	1.060.589
Estimasi liabilitas klaim	<u>585.457</u>	<u>687.017</u>
Jumlah	<u><u>1.949.984</u></u>	<u><u>1.747.606</u></u>

a. **Premi belum merupakan pendapatan**

Rincian premi belum merupakan pendapatan berdasarkan jenis asuransi adalah sebagai berikut:

	<u>2017</u>	<u>2016</u>
Kendaraan bermotor	483.342	495.618
Kebakaran	434.781	208.065
Kesehatan	172.164	161.468
Kecelakaan diri	15.348	13.815
Kerangka kapal	11.988	11.877
Kematian	21.432	4.034
Pengangkutan	2.241	1.728
Aneka	<u>223.231</u>	<u>163.984</u>
Jumlah	<u><u>1.364.527</u></u>	<u><u>1.060.589</u></u>

Perubahan premi belum merupakan pendapatan adalah sebagai berikut:

	<u>2017</u>	<u>2016</u>
Saldo awal tahun	1.060.589	1.052.487
Kenaikan premi belum merupakan pendapatan (Catatan 39)	15.218	8.245
Kenaikan (penurunan) aset reasuransi	250.214	13.145
Kenaikan (penurunan) dana tabarru	<u>38.506</u>	<u>(13.288)</u>
Saldo akhir tahun	<u><u>1.364.527</u></u>	<u><u>1.060.589</u></u>

PT SINAR MAS MULTIARTHA Tbk DAN ENTITAS ANAK
Catatan atas Laporan Keuangan Konsolidasian
Untuk Tahun-tahun yang Berakhir 31 Desember 2017 dan 2016
(Angka-angka Disajikan dalam Jutaan Rupiah, kecuali Dinyatakan Lain)

b. Estimasi liabilitas klaim

Rincian estimasi liabilitas klaim berdasarkan jenis asuransi adalah sebagai berikut:

	<u>2017</u>	<u>2016</u>
Kebakaran	269.222	364.978
Kendaraan bermotor	83.422	83.773
Kematian	37.941	56.299
Kesehatan	36.159	33.568
Kerangka kapal	37.178	26.819
Pengangkutan	3.445	4.353
Kecelakaan dini	2.460	2.118
Aneka	<u>115.630</u>	<u>115.109</u>
Jumlah	<u><u>585.457</u></u>	<u><u>687.017</u></u>

Perubahan estimasi liabilitas klaim adalah sebagai berikut:

	<u>2017</u>	<u>2016</u>
Saldo awal tahun	687.017	981.534
Penurunan estimasi liabilitas klaim (Catatan 43)	(20.945)	(30.103)
Penurunan aset reasuransi	(75.642)	(270.150)
Kenaikan dana tabarru	<u>(4.973)</u>	<u>5.736</u>
Saldo akhir tahun	<u><u>585.457</u></u>	<u><u>687.017</u></u>

27. Utang Perusahaan Efek

	<u>2017</u>	<u>2016</u>
Pihak berelasi (Catatan 50)		
Utang kepada nasabah	<u>5.244</u>	<u>23.700</u>
Pihak ketiga		
Utang kepada nasabah	265.981	232.710
Utang kepada KPEI	154.771	129.608
Utang komisi	<u>4.632</u>	<u>2.406</u>
Jumlah	<u><u>430.628</u></u>	<u><u>388.424</u></u>

Utang kepada nasabah merupakan liabilitas SMS, entitas anak, sehubungan dengan transaksi jual beli saham nasabah.

PT SINAR MAS MULTIARTHA Tbk DAN ENTITAS ANAK
Catatan atas Laporan Keuangan Konsolidasian
Untuk Tahun-tahun yang Berakhir 31 Desember 2017 dan 2016
(Angka-angka Disajikan dalam Jutaan Rupiah, kecuali Dinyatakan Lain)

28. Utang Pajak

	<u>2017</u>	<u>2016</u>
Pajak penghasilan		
Pasal 29 (Catatan 48)	95.082	102.509
Pasal 21	16.007	22.318
Pasal 4 (2)	22.708	18.804
Pasal 25	6.841	8.923
Pasal 23 dan 26	3.373	6.782
Pajak Pertambahan Nilai	8.035	13.631
Pajak lain-lain	<u>53</u>	<u>-</u>
Jumlah	<u><u>152.099</u></u>	<u><u>172.967</u></u>

Besarnya pajak yang terutang ditetapkan berdasarkan perhitungan pajak yang dilakukan sendiri oleh wajib pajak (*self-assessment*). Berdasarkan Undang-undang No. 28 Tahun 2007 mengenai Perubahan Ketiga atas Ketentuan Umum dan Tata Cara Perpajakan, Kantor Pajak dapat melakukan pemeriksaan atas perhitungan pajak dalam jangka waktu 5 tahun setelah terutangnya pajak, dengan beberapa pengecualian, sebagaimana diatur dalam Undang-undang tersebut.

29. Beban Akruai

	<u>2017</u>	<u>2016</u>
Bunga	85.465	71.329
Lain-lain	<u>136.375</u>	<u>113.330</u>
Jumlah	<u><u>221.840</u></u>	<u><u>184.659</u></u>

Lain-lain meliputi biaya-biaya operasional yang masih harus dibayar.

30. Surat Berharga yang Diterbitkan

	<u>2017</u>	<u>2016</u>
Surat utang jangka menengah	1.000.000	350.000
Obligasi	1.000.000	1.000.000
Biaya emisi yang belum diamortisasi	<u>(14.369)</u>	<u>(9.591)</u>
Jumlah	<u><u>1.985.631</u></u>	<u><u>1.340.409</u></u>

Surat Utang Jangka Menengah

SMF, entitas anak, menerbitkan Surat Utang Jangka Menengah atau *Medium Term Notes* (MTN) Sinar Mas Multifinance Tahun 2012 dengan jumlah nilai pokok sebesar Rp 1.000.000 juta yang dilakukan dalam 2 kali penarikan yaitu:

- a. Sebesar Rp 600.000 pada tanggal 13 November 2012; dan
- b. Sebesar Rp 400.000 pada tanggal 29 November 2012.

PT SINAR MAS MULTIARTHA Tbk DAN ENTITAS ANAK
Catatan atas Laporan Keuangan Konsolidasian
Untuk Tahun-tahun yang Berakhir 31 Desember 2017 dan 2016
(Angka-angka Disajikan dalam Jutaan Rupiah, kecuali Dinyatakan Lain)

Jangka waktu MTN tersebut adalah 3 (tiga) tahun atau jangka waktu yang lebih singkat jika dilakukan Opsi oleh SMF. Suku bunga MTN ini adalah 11% per tahun yang dibayarkan setiap 3 (tiga) bulan. MTN tersebut akan jatuh tempo masing-masing pada tanggal 13 November dan 29 November 2015.

MTN ini tidak dijamin (*unsecured*) dan tidak dicatatkan di bursa manapun.

Pada tanggal 13 Desember 2017, SMF memperoleh peringkat [Idr]A- (A minus) dari PT Fitch Ratings Indonesia.

PT Sinarmas Sekuritas, entitas anak, bertindak sebagai *Arranger* MTN Sinar Mas Multifinance Tahun 2017.

MTN dengan jumlah penarikan sebesar Rp 600.000 telah dilunasi secara berkala oleh SMF dan pelunasan terakhir pada tanggal 13 November 2015.

Pada tanggal 26 November 2015, SMF selaku penerbit MTN Sinar Mas Multifinance Tahun 2012 dengan pokok utang sebesar Rp 400.000 telah melakukan perpanjangan jangka waktu MTN yang terhitung sejak tanggal 29 November 2015 sampai dengan tanggal 29 November 2018.

MTN dengan jumlah penarikan sebesar Rp 400.000 telah dilunasi secara berkala selama tahun 2017 oleh SMF dan pelunasan terakhir pada tanggal 6 Februari 2017.

Pada tanggal 2 Februari 2017, sesuai dengan Akta No. 04 dari Leolin Jayanti, SH., notaris di Jakarta, Perusahaan selaku penerbit MTN melakukan perpanjangan jangka waktu MTN dengan jumlah penarikan sebesar Rp 500.000 yang terhitung sejak tanggal 6 Februari 2017 sampai dengan tanggal 6 Februari 2020.

Pada tanggal 5 Juli 2017, sesuai dengan Akta No. 02 dari Leolin Jayanti, SH., notaris di Jakarta, Perusahaan selaku penerbit MTN melakukan perpanjangan jangka waktu MTN dengan jumlah penarikan sebesar Rp 500.000 yang terhitung sejak tanggal 7 Juli 2017 sampai dengan tanggal 7 Juli 2020.

Obligasi

Obligasi Sinar Mas Multifinance II (SMF II)

Pada tanggal 28 Maret 2013, SMF memperoleh Pernyataan Efektif dari Kepala Eksekutif Pengawas Pasar Modal Otoritas Jasa Keuangan (OJK) melalui Suratnya No. S-63/D.04/2013 untuk melaksanakan Penawaran Umum Obligasi Sinar Mas Multifinance II (SMF II) Tahun 2013 Dengan Tingkat Bunga Tetap, dengan jumlah pokok obligasi sebesar Rp 500.000 dengan jangka waktu 5 (lima) tahun, dan suku bunga 10,75% pertahun dan dibayarkan setiap 3 bulan sejak tanggal 10 April 2013.

Obligasi Sinar Mas Multifinance III (SMF III)

Pada tanggal 1 Desember 2016, SMF memperoleh Pernyataan Efektif dari Kepala Eksekutif Pengawas Pasar Modal Otoritas Jasa Keuangan (OJK) melalui suratnya No. S-713/D.04/2016 untuk melaksanakan Penawaran Umum Obligasi Sinar Mas Multifinance III Tahun 2016 Dengan Tingkat Bunga Tetap. Jumlah pokok obligasi adalah sebesar Rp 500.000 dengan jangka waktu lima (5) tahun sampai dengan 14 Desember 2021 dan suku bunga sebesar 9,50% per tahun. Bunga dibayar setiap triwulanan.

PT SINAR MAS MULTIARTHA Tbk DAN ENTITAS ANAK
Catatan atas Laporan Keuangan Konsolidasian
Untuk Tahun-tahun yang Berakhir 31 Desember 2017 dan 2016
(Angka-angka Disajikan dalam Jutaan Rupiah, kecuali Dinyatakan Lain)

Pada tanggal 13 Desember 2017, peringkat obligasi SMF dari PT Fitch Ratings Indonesia adalah [Idr]A- (A minus).

Obligasi ini (SMF II dan SMF III) ini dijamin dengan piutang SMF berupa piutang pembiayaan konsumen dan tagihan anjak piutang (Catatan 7 dan 9).

PT Bank Permata bertindak sebagai wali amanat pada obligasi SMF II dan PT Bank Mega Tbk bertindak sebagai wali amanat pada obligasi SMF III.

31. Pinjaman yang Diterima

Pada tanggal 31 Desember 2017 dan 2016, pinjaman yang diterima merupakan fasilitas kredit yang diterima oleh SMF dan ABSM, entitas-entitas anak, yang diperoleh dari:

	<u>2017</u>	<u>2016</u>
Pihak ketiga		
PT Bank Pan Indonesia Tbk	1.500.000	1.000.000
PT Bank Mega Tbk	599.000	-
PT Bank Negara Indonesia (Persero) Tbk	306.628	349.944
PT Bank Capital Indonesia Tbk	200.000	110.000
PT Bank Nusantara Parahyangan Tbk	100.000	-
PT Bank CIMB Niaga Tbk	4.167	-
PT Bank ICBC Indonesia	-	38.550
Jumlah	<u>2.709.795</u>	<u>1.498.494</u>
Biaya transaksi yang belum diamortisasi	<u>(3.936)</u>	<u>(3.025)</u>
Jumlah	<u><u>2.705.859</u></u>	<u><u>1.495.469</u></u>
Suku bunga pertahun	9,00% - 12,50%	9,25% - 14,00%

PT Bank Pan Indonesia Tbk (Panin)

SMF memperoleh fasilitas Kredit Modal Kerja dari Panin berupa fasilitas pinjaman tetap dengan jumlah maksimum fasilitas sebesar Rp 500.000 dan bersifat *non revolving*. Batas waktu penarikan fasilitas ini adalah 13 bulan dengan jatuh tempo sampai dengan 24 Juni 2018. SMF juga memperoleh fasilitas *Money Market* dan bersifat *revolving* dengan jumlah maksimum 1.000.000 dengan jatuh tempo sampai dengan 30 Maret 2018.

Fasilitas ini dijamin secara fidusia dengan piutang pembiayaan konsumen dan anjak piutang (Catatan 7 dan 9).

PT Bank Capital Indonesia Tbk (Capital)

Pada tanggal 15 Juli 2014, SMF memperoleh fasilitas kredit modal kerja dari Capital, dengan jumlah fasilitas maksimum sebesar Rp 139.000 dan bersifat *revolving*. Pada tanggal 15 Juli 2015 jumlah fasilitas ini ditingkatkan menjadi sebesar Rp 200.000. Batas waktu penarikan fasilitas ini adalah 12 bulan. Fasilitas ini telah diperpanjang beberapa kali, terakhir diperpanjang sampai dengan tanggal 16 Desember 2018.

Fasilitas ini dijamin secara fidusia dengan piutang pembiayaan konsumen (Catatan 7).

PT SINAR MAS MULTIARTHA Tbk DAN ENTITAS ANAK
Catatan atas Laporan Keuangan Konsolidasian
Untuk Tahun-tahun yang Berakhir 31 Desember 2017 dan 2016
(Angka-angka Disajikan dalam Jutaan Rupiah, kecuali Dinyatakan Lain)

PT Bank Negara Indonesia (Persero) Tbk (BNI)

SMF memperoleh fasilitas kredit modal kerja dari BNI dengan jumlah maksimum sebesar Rp 350.000 dan bersifat *revolving*. Batas waktu penarikan fasilitas ini adalah 12 bulan. Fasilitas ini telah diperpanjang beberapa kali, terakhir diperpanjang sampai dengan 25 April 2018.

Fasilitas-fasilitas ini dijamin secara fidusia atas piutang pembiayaan kredit kendaraan bermotor (Catatan 7).

PT Bank Mega Tbk (Bank Mega)

- a. Pada tanggal 9 Maret 2017, SMF memperoleh fasilitas kredit modal kerja dari Bank Mega, dengan jumlah fasilitas maksimum sebesar Rp 125.000 dan bersifat *revolving*. Batas waktu penarikan fasilitas ini adalah 12 bulan dengan jatuh tempo sampai dengan tanggal 9 Maret 2018.

Fasilitas ini dijamin dengan piutang pembiayaan konsumen dan anjak piutang (Catatan 7 dan 9).

- b. Pada tanggal 9 Maret 2017, ABSM memperoleh fasilitas kredit dalam bentuk *Demand Loan* dengan jumlah fasilitas maksimum sebesar Rp 875.000. Fasilitas ini mempunyai jangka waktu 1 tahun dengan jatuh tempo sampai dengan 9 Maret 2018. Suku bunga pinjaman ini adalah sebesar 11,00% per tahun.

Fasilitas ini dijamin dengan piutang pembiayaan konsumen dan anjak piutang (Catatan 7 dan 9).

PT Bank Nusantara Parahyangan Tbk (BNP)

Pada tanggal 15 Juni 2017, SMF memperoleh fasilitas kredit modal kerja dari BNP, dengan jumlah fasilitas maksimum sebesar Rp 100.000 dan bersifat *revolving*. Fasilitas ini memiliki jangka waktu 12 bulan dengan jatuh tempo sampai dengan 15 Juni 2018.

Fasilitas ini dijamin dengan piutang pembiayaan konsumen (Catatan 7).

PT Bank ICBC Indonesia (ICBC)

ABSM, entitas anak, memperoleh fasilitas kredit dalam bentuk pinjaman tetap *On Demand* dengan jumlah fasilitas maksimum sebesar Rp 70.000. Fasilitas ini mempunyai jangka waktu 1 tahun. Pada tanggal 25 Maret 2017, ABSM telah melakukan pelunasan untuk pinjaman ini.

Fasilitas ini dijamin secara fidusia dengan tagihan anjak piutang (Catatan 9).

PT Bank CIMB Niaga Tbk (CIMB)

ABSM, entitas anak, memperoleh fasilitas kredit modal kerja dari CIMB dengan jumlah fasilitas maksimum sebesar Rp 2 5.000. Fasilitas ini mempunyai jangka waktu 1 tahun dengan jatuh tempo sampai dengan 20 Februari 2018. Suku bunga pinjaman ini adalah sebesar 11,00% per tahun.

Fasilitas ini dijamin secara fidusia dengan tagihan anjak piutang (Catatan 9).

Pinjaman yang diperoleh entitas anak dari Panin, Capital, BNI dan ICBC mencakup persyaratan yang membatasi hak entitas anak, antara lain untuk mengadakan merger, akuisisi, re-organisasi, mengubah kegiatan usaha atau mengubah bentuk/status hukum atau membubarkan entitas anak, mengajukan permohonan untuk dinyatakan pailit atau penundaan pembayaran atas utang-utangnya, menarik kembali atau menurunkan modal disetor dan menjaminkan atau menggadaikan saham, serta entitas-entitas anak diwajibkan untuk memelihara rasio keuangan tertentu.

PT SINAR MAS MULTIARTHA Tbk DAN ENTITAS ANAK
Catatan atas Laporan Keuangan Konsolidasian
Untuk Tahun-tahun yang Berakhir 31 Desember 2017 dan 2016
(Angka-angka Disajikan dalam Jutaan Rupiah, kecuali Dinyatakan Lain)

Pada tanggal 31 Desember 2017 dan 2016, entitas-entitas anak telah memenuhi persyaratan dalam perjanjian utang yang disebutkan diatas.

32. Liabilitas Lain-lain

	<u>2017</u>	<u>2016</u>
Titipan premi	953.169	367.711
Dana tabarru	823.255	43.853
Liabilitas segera lainnya yang masih harus dibayar	213.163	127.050
Setoran jaminan	116.517	67.422
Penerimaan premi dalam proses identifikasi	79.215	105.689
Pendapatan diterima dimuka	15.518	10.636
Utang zakat	5.854	4.853
Cek perjalanan	-	255
Utang pada pemegang polis	-	752
Lain-lain	478.182	608.651
Jumlah	<u><u>2.684.873</u></u>	<u><u>1.336.872</u></u>

Dana tabarru merupakan dana yang dibentuk dari kontribusi, hasil investasi dan akumulasi surplus *underwriting* dan tabarru yang dialokasikan kembali ke dana tabarru.

33. Kepentingan Nonpengendali atas Aset Bersih dan Laba (Rugi) Bersih Entitas anak

a. Kepentingan nonpengendali atas aset bersih entitas anak

	<u>2017</u>	<u>2016</u>
AJSM	4.358.984	3.986.529
BS	1.867.405	1.721.590
GAI	4.307	4.097
JTU	55	55
AUP	2	1
Jumlah	<u><u>6.230.753</u></u>	<u><u>5.712.272</u></u>

b. Kepentingan nonpengendali atas laba bersih entitas anak

	<u>2017</u>	<u>2016</u>
AJSM	260.537	174.657
BS	131.474	158.318
GAI	2.426	67
JTU	-	2
Jumlah	<u><u>394.437</u></u>	<u><u>333.044</u></u>

PT SINAR MAS MULTIARTHA Tbk DAN ENTITAS ANAK
Catatan atas Laporan Keuangan Konsolidasian
Untuk Tahun-tahun yang Berakhir 31 Desember 2017 dan 2016
(Angka-angka Disajikan dalam Jutaan Rupiah, kecuali Dinyatakan Lain)

34. Modal Saham

Susunan kepemilikan pemegang saham Perusahaan berdasarkan catatan yang dibuat oleh STG, Biro Administrasi Efek, entitas anak, adalah sebagai berikut:

Berdasarkan Seri Saham

Jenis saham	%	2017 dan 2016		
		Jumlah Lembar Saham	Nilai Nominal per Saham (dalam Rp penuh)	Jumlah Modal Disetor
Seri A	2,24	142.474.368	5.000	712.372
Seri B	97,76	6.225.190.349	100	622.519
Jumlah	100,00	6.367.664.717		1.334.891

Berdasarkan Kepemilikan Pemegang Saham

Pemegang Saham	%	2017	2016	
		Jumlah Lembar Saham	%	Jumlah Lembar Saham
Bank of Singapore Limited S/A PT Sinar Mas Cakrawala	51,11	3.255.000.000	51,11	3.255.000.000
PT Asuransi Simas Jiwa - Simas Fund Rupiah	14,91	949.677.275	4,76	303.188.675
PT Sinar Mas Cakrawala	7,77	495.000.000	7,77	495.000.000
Indra Widjaja	0,03	2.093.100	0,03	2.093.100
Masyarakat (masing-masing di bawah 5%)	26,18	1.665.894.342	36,33	2.312.382.942
Jumlah	100,00	6.367.664.717	100,00	6.367.664.717

Semua saham yang dikeluarkan oleh Perusahaan (saham Seri A dan Seri B) adalah saham biasa.

Ikhtisar perubahan modal saham Perusahaan adalah sebagai berikut:

	Jumlah Saham	Modal Disetor
Saldo pada tanggal 1 Januari 2015	6.237.808.717	1.321.905
Peningkatan modal tanpa Hak Memesan Efek Terlebih Dahulu (HMETD)	119.856.000	11.986
Saldo pada tanggal 1 Januari 2016	6.357.664.717	1.333.891
Peningkatan modal tanpa Hak Memesan Efek Terlebih Dahulu (HMETD)	10.000.000	1.000
Saldo pada tanggal 31 Desember 2017 dan 2016	6.367.664.717	1.334.891

PT SINAR MAS MULTIARTHA Tbk DAN ENTITAS ANAK
Catatan atas Laporan Keuangan Konsolidasian
Untuk Tahun-tahun yang Berakhir 31 Desember 2017 dan 2016
(Angka-angka Disajikan dalam Jutaan Rupiah, kecuali Dinyatakan Lain)

Pada tanggal 16 Agustus 2016, Perusahaan melaksanakan PMTHMETD sebanyak 10.000.000 saham baru seri B dengan harga Rp 5.006 (dalam rupiah penuh) per saham. Jumlah dana yang diperoleh dari pemegang saham dalam pelaksanaan PMTHMETD adalah sebesar Rp 50.060.

Pada tanggal 2 Juni 2017, Perusahaan melaksanakan konversi Penambahan Modal Tanpa Hak Memesan Efek Terlebih Dahulu (PMTHMETD) yang telah ditukar menjadi saham baru seri B sebanyak 129.856.000 saham, sehingga jumlah saham seluruhnya (Seri A dan Seri B) adalah sebanyak 6.367.664.717 saham.

Manajemen Permodalan

Tujuan utama dari manajemen permodalan Grup adalah untuk memastikan bahwa Grup mempertahankan rasio modal yang sehat dalam rangka mendukung usaha bisnis dan memaksimalkan nilai pemegang saham. Grup tidak diwajibkan untuk memenuhi syarat-syarat modal tertentu.

Grup mengelola struktur modal dan membuat penyesuaian terhadap struktur modal sehubungan dengan perubahan kondisi ekonomi. Grup memantau modalnya dengan menggunakan analisa *gearingratio* (rasio utang terhadap modal), yakni membagi utang bersih terhadap jumlah modal. Utang bersih adalah jumlah utang (termasuk utang jangka pendek dan jangka panjang di laporan posisi keuangan konsolidasian) dikurangi kas dan bank. Modal adalah ekuitas yang dapat diatribusikan kepada pemegang saham Perusahaan, yang disajikan dalam laporan posisi keuangan konsolidasian.

Rasio utang bersih terhadap modal pada tanggal 31 Desember 2017 dan 2016 adalah sebagai berikut:

	<u>2017</u>	<u>2016</u>
Simpanan dan simpanan dari bank lain	23.744.668	25.345.112
Pinjaman yang diterima	2.705.859	1.495.649
Surat berharga yang diterbitkan	1.985.631	1.340.409
Kas dan bank	(4.351.508)	(4.190.435)
Jumlah - bersih	<u>24.084.650</u>	<u>23.990.735</u>
Jumlah ekuitas	<u>22.946.307</u>	<u>20.274.869</u>
Rasio utang bersih terhadap modal	<u>104,96%</u>	<u>118,33%</u>

35. Tambahan Modal Disetor - Bersih

Akun ini terdiri dari agio saham dan biaya emisi efek ekuitas pada tanggal 31 Desember 2017 dan 2016 dengan rincian sebagai berikut:

	<u>2017</u>	<u>2016</u>
Agio saham	1.450.716	1.450.716
Aset pengampunan pajak	106.850	106.850
Selisih nilai transaksi restrukturisasi entitas sepengendali	93.484	93.484
Biaya emisi	(3.530)	(3.530)
Jumlah	<u>1.647.520</u>	<u>1.647.520</u>

PT SINAR MAS MULTIARTHA Tbk DAN ENTITAS ANAK
Catatan atas Laporan Keuangan Konsolidasian
Untuk Tahun-tahun yang Berakhir 31 Desember 2017 dan 2016
(Angka-angka Disajikan dalam Jutaan Rupiah, kecuali Dinyatakan Lain)

Ikhtisar perubahan saldo tambahan modal disetor adalah sebagai berikut:

	2017	2016
Saldo awal	1.647.520	1.491.703
Aset pengampunan pajak	-	106.850
Peningkatan modal tanpa Hak Memesan Efek Terlebih Dahulu (HMETD)	-	49.060
Biaya emisi tanpa Hak Memesan Efek Terlebih Dahulu (HMETD)	-	(93)
Saldo akhir	<u>1.647.520</u>	<u>1.647.520</u>

a. Agio saham, terdiri dari:

	Rp
Penawaran umum perdana	78.000
Penawaran umum terbatas I	165.750
Penawaran umum terbatas III	24.783
Konversi waran Seri I	49.372
Konversi waran Seri III	396.353
Konversi waran Seri IV	175.884
Konversi ke modal saham	(76.500)
Penawaran umum non HMETD tahun 2015	588.014
Penawaran umum non HMETD tahun 2016	49.060
Jumlah	<u>1.450.716</u>

b. Biaya emisi efek ekuitas berasal dari Penawaran Umum Terbatas II, III dan IV serta penawaran umum non HMETD masing-masing sebesar Rp 904, Rp 1.060, Rp 1.173, Rp 300 dan Rp 93.

c. Selisih nilai transaksi restrukturisasi entitas sepengendali.

Pada bulan Desember 2006, Perusahaan menambah setoran modal pada saham AJSM sebesar Rp 15.000. Penambahan setoran modal tersebut telah meningkatkan persentase kepemilikan Perusahaan pada saham AJSM yaitu dari 50,00% menjadi 73,08%, dikarenakan pemegang saham lainnya yaitu PT Sinarindo Gerbangmas (SG) dan PT Sinar Mas Tunggal (SMT) (merupakan entitas-entitas yang dimiliki oleh Grup Sinar Mas) tidak melakukan penyeteroran modal. Selisih nilai setoran modal Perusahaan dengan nilai tercatat aset bersih yang diperoleh adalah sebesar Rp 46.028 dibukukan sebagai bagian dari tambahan modal disetor.

Pada bulan Desember 2007, Perusahaan menambah setoran modal pada saham AJSM sebesar Rp 20.000. Penambahan setoran modal tersebut telah meningkatkan persentase kepemilikan Perusahaan pada saham AJSM yaitu dari 73,08% menjadi 83,33%, dikarenakan SG dan SMT tidak melakukan penyeteroran modal. Selisih nilai setoran modal Perusahaan dengan nilai tercatat aset bersih yang diperoleh adalah sebesar Rp 47.475 dibukukan sebagai bagian dari tambahan modal disetor.

PT SINAR MAS MULTIARTHA Tbk DAN ENTITAS ANAK
Catatan atas Laporan Keuangan Konsolidasian
Untuk Tahun-tahun yang Berakhir 31 Desember 2017 dan 2016
(Angka-angka Disajikan dalam Jutaan Rupiah, kecuali Dinyatakan Lain)

Pada tahun 2012, 2011, 2010, 2009 dan 2008, Perusahaan menambah setoran modal pada saham JTUM masing-masing sebesar Rp 25.000, Rp 25.000, Rp 15.000, Rp 20.000 dan Rp 8.000. Penambahan setoran modal tersebut telah meningkatkan persentase kepemilikan Perusahaan pada saham JTUM yaitu menjadi sebesar 99,93% pada tahun 2011, 99,90% pada tahun 2010, 99,86% pada tahun 2009 dan 99,67% pada tahun 2008, dikarenakan pemegang saham lainnya yaitu PT Kalibesar Raya Utama, perusahaan yang dimiliki oleh Grup Sinar Mas, tidak melakukan penysetoran modal. Selisih nilai tercatat aset bersih yang diperoleh dengan nilai setoran modal Perusahaan sebesar nihil, Rp (1), Rp (1), Rp (7) dan Rp (10) dibukukan sebagai bagian dari tambahan modal disetor.

Saldo tambahan modal disetor dari transaksi-transaksi diatas pada tanggal 31 Desember 2017 dan 2016 masing-masing adalah sebesar Rp 93.484.

36. Komponen Ekuitas Lainnya

Akun ini merupakan perubahan nilai investasi Perusahaan sehubungan dengan perubahan ekuitas entitas anak dan entitas asosiasi yang menyebabkan perubahan kepemilikan pada AJSM, dan BS, nilai wajar investasi efek yang belum direalisasi dari ASM, AJSM dan BS.

	<u>2017</u>	<u>2016</u>
Kerugian dari perubahan nilai wajar efek entitas anak yang belum direalisasi (Catatan 6)	771.620	25.377
Ekuitas pada penyesuaian penjabaran dari entitas anak	(513)	2.678
Dampak transaksi entitas anak dan entitas asosiasi dengan investor lain atau kepentingan nonpengendali	<u>2.815.979</u>	<u>2.814.689</u>
Jumlah	<u><u>3.587.086</u></u>	<u><u>2.842.744</u></u>

37. Dividen Tunai

Berdasarkan Rapat Umum Pemegang Saham Tahunan (RUPS Tahunan) yang diadakan pada tanggal 2 Juni 2017, para pemegang saham menyetujui pembagian dividen tunai untuk tahun buku 2016 sebesar Rp 6.368 atau Rp 1 (dalam Rupiah penuh) per saham seri A dan seri B.

Berdasarkan Rapat Umum Pemegang Saham Tahunan (RUPS Tahunan) yang diadakan pada tanggal 24 Juni 2016, para pemegang saham menyetujui pembagian dividen tunai untuk tahun 2015 sebesar Rp 6.358 atau Rp 1 (dalam Rupiah penuh) per saham seri A dan seri B.

38. Saldo Laba yang Ditentukan Penggunaannya

Pada tanggal 31 Desember 2017 dan 2016, saldo laba yang ditentukan penggunaannya masing-masing sebesar Rp 791.607. Cadangan umum ini dibentuk sehubungan dengan ketentuan Undang-Undang No. 40/2007 tanggal 16 Agustus 2007 tentang Perseroan Terbatas.

PT SINAR MAS MULTIARTHA Tbk DAN ENTITAS ANAK
Catatan atas Laporan Keuangan Konsolidasian
Untuk Tahun-tahun yang Berakhir 31 Desember 2017 dan 2016
(Angka-angka Disajikan dalam Jutaan Rupiah, kecuali Dinyatakan Lain)

39. Pendapatan *Underwriting* Asuransi

	<u>2017</u>	<u>2016</u>
Premi bruto	26.247.700	24.406.074
Premi reasuransi	(3.337.249)	(2.683.456)
Kenaikan premi belum merupakan pendapatan (Catatan 26)	(15.216)	(8.245)
Penurunan aset reasuransi	(7.925)	(7.177)
	<u>22.887.310</u>	<u>21.707.196</u>

40. Pendapatan Bunga dan Bagi Hasil

	<u>2017</u>	<u>2016</u>
Kredit	2.781.741	2.624.356
Anjak piutang	587.180	399.602
Pembiayaan konsumen	516.093	369.832
Investasi jangka pendek	482.410	383.386
Deposito berjangka	192.048	182.092
Efek yang dibeli dengan janji jual kembali	19.161	1.156
Pinjaman hipotik	4.083	2.322
Sewa pembiayaan	756	10.733
Lain-lain	330	232
	<u>4.583.802</u>	<u>3.973.711</u>

41. Penjualan

Akun ini merupakan penjualan mata uang asing oleh SMC, entitas anak dan penjualan barang elektronik oleh Perusahaan.

42. Pendapatan Lain-lain

	<u>2017</u>	<u>2016</u>
Pendapatan pembagian surplus <i>underwriting</i>	106.472	6.706
Pendapatan jasa bengkel	57.431	49.614
Pendapatan dividen	47.918	29.505
Pendapatan bunga - jasa giro	34.995	30.401
Laba penjualan aset tetap (Catatan 19)	11.699	17.642
Pendapatan dari penggantian biaya cetak polis	7.364	838
Pendapatan denda	4.081	2.850
Pendapatan pengelolaan investasi	2.201	10.157
Lain-lain	283.286	179.416
	<u>555.447</u>	<u>327.129</u>

PT SINAR MAS MULTIARTHA Tbk DAN ENTITAS ANAK
Catatan atas Laporan Keuangan Konsolidasian
Untuk Tahun-tahun yang Berakhir 31 Desember 2017 dan 2016
(Angka-angka Disajikan dalam Jutaan Rupiah, kecuali Dinyatakan Lain)

43. Beban *Underwriting* Asuransi

	<u>2017</u>	<u>2016</u>
Klaim bruto	13.611.800	9.908.518
Kenaikan liabilitas dana pemegang polis unit link	11.774.457	11.857.187
Komisi - neto	770.079	667.122
Kenaikan liabilitas kontrak asuransi	15.483	(2.915)
Penurunan estimasi liabilitas klaim (Catatan 26)	(20.945)	(30.103)
Klaim reasuransi	(232.167)	(274.563)
Penurunan liabilitas manfaat polis masa depan (Catatan 25)	(1.815.953)	(387.456)
Beban <i>underwriting</i> lain	<u>74.864</u>	<u>88.372</u>
Jumlah	<u><u>24.177.618</u></u>	<u><u>21.826.162</u></u>

44. Beban Umum dan Administrasi

	<u>2017</u>	<u>2016</u>
Keperluan kantor	463.631	619.352
Penyusutan (Catatan 18 dan 19)	261.541	251.503
Pemasaran dan iklan	224.869	153.217
Listrik, air dan telepon	215.689	222.445
Sewa	188.409	168.220
Imbalan kerja jangka panjang (Catatan 47)	63.293	50.944
Jasa profesional	46.707	64.190
Lainnya	<u>168.007</u>	<u>88.419</u>
Jumlah	<u><u>1.632.146</u></u>	<u><u>1.618.290</u></u>

45. Beban Bunga dan Bagi Hasil

	<u>2017</u>	<u>2016</u>
Simpanan dan simpanan dari bank lain	1.116.650	1.078.482
Pinjaman yang diterima	267.247	159.966
Surat berharga yang diterbitkan	183.942	101.864
Premi penjaminan Pemerintah	52.423	46.235
Lain-lain	<u>2.459</u>	<u>4.161</u>
Jumlah	<u><u>1.622.721</u></u>	<u><u>1.390.708</u></u>

46. Beban Lain-lain

	<u>2017</u>	<u>2016</u>
Perbaikan dan pemeliharaan	188.433	192.492
Pelatihan dan pendidikan	63.899	68.989
Beban pokok jasa bengkel	16.619	15.070
Lain-lain	<u>71.529</u>	<u>58.923</u>
Jumlah	<u><u>340.480</u></u>	<u><u>335.474</u></u>

PT SINAR MAS MULTIARTHA Tbk DAN ENTITAS ANAK
Catatan atas Laporan Keuangan Konsolidasian
Untuk Tahun-tahun yang Berakhir 31 Desember 2017 dan 2016
(Angka-angka Disajikan dalam Jutaan Rupiah, kecuali Dinyatakan Lain)

Lain-lain termasuk sumbangan, denda-denda, rugi penjualan agunan yang diambil alih dan lain-lain.

47. Liabilitas Imbalan Kerja Jangka Panjang

Grup menghitung liabilitas imbalan kerja jangka panjang dihitung berdasarkan peraturan yang berlaku, yakni Undang-undang No. 13 Tahun 2003 tanggal 25 Maret 2003.

Pada tanggal 31 Desember 2017 dan 2016, perhitungan aktuarial terakhir atas liabilitas imbalan kerja jangka panjang Grup dilakukan oleh aktuaris independen.

Jumlah-jumlah yang diakui dalam laporan laba rugi dan penghasilan komprehensif lain konsolidasian sehubungan dengan imbalan pasti adalah sebagai berikut:

	<u>2017</u>	<u>2016</u>
Biaya jasa kini	30.375	28.670
Biaya bunga neto	23.100	22.274
<i>Past Service Cost-Vested</i>	4.036	-
<i>Effect of Curtailment/Settlement (Gain)/Loss</i>	(1.416)	-
<i>Termination Cost</i>	<u>7.198</u>	<u>-</u>
Komponen biaya imbalan pasti yang diakui di laba rugi	<u>63.293</u>	<u>50.944</u>
Pengukuran kembali liabilitas imbalan pasti - kerugian aktuarial yang diakui dalam penghasilan komprehensif lain	<u>28.243</u>	<u>7.609</u>
Jumlah	<u><u>91.536</u></u>	<u><u>58.553</u></u>

Biaya jasa kini dan biaya bunga neto untuk tahun berjalan disajikan sebagai bagian dari "Beban umum dan administrasi" pada laba rugi (Catatan 44).

Mutasi liabilitas imbalan kerja jangka panjang yang diakui di laporan posisi keuangan konsolidasian adalah sebagai berikut:

	<u>2017</u>	<u>2016</u>
Saldo awal tahun	277.698	249.598
Biaya jasa kini	30.374	28.670
Biaya bunga neto	23.100	22.274
<i>Past Service Cost-Vested</i>	4.036	-
<i>Effect of Curtailment/Settlement (Gain)/Loss</i>	(1.416)	-
Kerugian aktuarial yang timbul dari perubahan asumsi aktuarial	28.372	7.609
Pembayaran imbalan kerja jangka panjang tahun berjalan	<u>(21.140)</u>	<u>(30.453)</u>
Liabilitas imbalan kerja jangka panjang pada akhir tahun	<u><u>341.024</u></u>	<u><u>277.698</u></u>

PT SINAR MAS MULTIARTHA Tbk DAN ENTITAS ANAK
Catatan atas Laporan Keuangan Konsolidasian
Untuk Tahun-tahun yang Berakhir 31 Desember 2017 dan 2016
(Angka-angka Disajikan dalam Jutaan Rupiah, kecuali Dinyatakan Lain)

Asumsi-asumsi aktuarial utama yang digunakan dalam perhitungan imbalan kerja jangka panjang adalah sebagai berikut:

	<u>2017</u>	<u>2016</u>
Tingkat kenaikan gaji	6,00% - 8,00%	4,00% - 8,00%
Tingkat diskonto	4,00% - 7,30%	8,50%

Analisa sensitivitas dari perubahan asumsi-asumsi utama terhadap liabilitas imbalan kerja jangka panjang pada tanggal 31 Desember 2017 dan 2016 adalah sebagai berikut:

	<u>2017</u>		
	<u>Dampak terhadap liabilitas imbalan pasti</u>		
	<u>Perubahan</u>	<u>Kenaikan</u>	<u>Penurunan</u>
	<u>Asumsi</u>	<u>Asumsi</u>	<u>Asumsi</u>
Tingkat diskonto	1%	(28.804)	33.971
Tingkat pertumbuhan gaji	1%	10.160	(8.249)
	<u>2016</u>		
	<u>Dampak terhadap liabilitas imbalan pasti</u>		
	<u>Perubahan</u>	<u>Kenaikan</u>	<u>Penurunan</u>
	<u>Asumsi</u>	<u>Asumsi</u>	<u>Asumsi</u>
Tingkat diskonto	1%	(22.366)	25.728
Tingkat pertumbuhan gaji	1%	6.995	(6.170)

48. Pajak Penghasilan

Beban pajak Grup terdiri dari:

	<u>2017</u>	<u>2016</u>
Beban pajak kini		
Perusahaan	3.050	3.654
Entitas anak	256.574	201.837
Jumlah	<u>259.624</u>	<u>205.491</u>
Beban (Penghasilan) pajak tangguhan		
Perusahaan	167	(113)
Entitas anak	587	30.984
Jumlah	<u>754</u>	<u>30.871</u>
Jumlah	<u><u>260.378</u></u>	<u><u>236.362</u></u>

PT SINAR MAS MULTIARTHA Tbk DAN ENTITAS ANAK
Catatan atas Laporan Keuangan Konsolidasian
Untuk Tahun-tahun yang Berakhir 31 Desember 2017 dan 2016
(Angka-angka Disajikan dalam Jutaan Rupiah, kecuali Dinyatakan Lain)

Pajak Kini

Rekonsiliasi antara laba sebelum pajak penghasilan menurut laporan laba rugi dan penghasilan komprehensif lain konsolidasian dengan laba kena pajak adalah sebagai berikut:

	<u>2017</u>	<u>2016</u>
Laba sebelum pajak menurut laporan laba rugi dan penghasilan komprehensif lain konsolidasian	2.098.835	1.926.212
Dikurangi:		
Laba sebelum pajak entitas anak	<u>(1.920.377)</u>	<u>(1.854.502)</u>
Laba sebelum pajak - Perusahaan	<u>178.458</u>	<u>71.710</u>
Perbedaan temporer:		
Imbalan kerja jangka panjang	<u>(830)</u>	<u>565</u>
Perbedaan tetap:		
Kerugian atas penurunan nilai wajar yang belum direalisasi	58.577	9.773
Beban umum dan administrasi	16.212	7.748
Beban penyusutan aset tetap	3.412	5.159
Kerugian penjualan efek-efek	-	3.386
Beban lain-lain	7.769	887
Pendapatan bunga	(8.105)	(17.329)
Pendapatan sewa	(14.893)	(8.724)
Pendapatan dividen	(196.163)	-
Keuntungan dari investasi pada unit reksa dana	<u>(29.186)</u>	<u>(41.880)</u>
Jumlah	<u>(162.377)</u>	<u>(40.980)</u>
Laba kena pajak	15.251	31.295
Dikurangi:		
Rugi fiskal tahun 2015	<u>-</u>	<u>(13.111)</u>
Laba kena pajak	15.251	18.184
Beban pajak kini	3.050	3.654
Pajak dibayar dimuka	<u>(3.045)</u>	<u>(3.536)</u>
Utang pajak kini - Perusahaan	<u>5</u>	<u>118</u>
Rincian utang pajak kini		
Perusahaan	5	118
Entitas anak	<u>95.077</u>	<u>102.391</u>
Jumlah utang pajak kini (Catatan 28)	<u>95.082</u>	<u>102.509</u>

PT SINAR MAS MULTIARTHA Tbk DAN ENTITAS ANAK
Catatan atas Laporan Keuangan Konsolidasian
Untuk Tahun-tahun yang Berakhir 31 Desember 2017 dan 2016
(Angka-angka Disajikan dalam Jutaan Rupiah, kecuali Dinyatakan Lain)

Pajak Tangguhan

	1 Januari 2016	Dikreditkan (dibebankan) ke		31 Desember 2016	Dikreditkan (dibebankan) ke		31 Desember 2017
		Laba rugi	Penghasilan Komprehensif Lain		Laba rugi	Penghasilan Komprehensif Lain	
Aset Pajak Tangguhan							
Aset (liabilitas) pajak tangguhan:							
Imbalan kerja jangka panjang	418	113	21	552	(167)	1	386
Jumlah - Perusahaan	418	113	21	552	(167)	1	386
Entitas anak	67.241	(13.150)	4.716	58.807	12.495	(578)	70.724
Jumlah	67.659	(13.037)	4.737	59.359	12.328	(577)	71.110
Liabilitas Pajak Tangguhan							
Entitas anak	(116.712)	(17.834)	(3.220)	(137.766)	(13.082)	(928)	(151.776)

Manajemen berkeyakinan bahwa aset pajak tangguhan yang timbul dari perbedaan temporer tersebut dapat direalisasi di masa yang akan datang.

Rekonsiliasi antara jumlah beban pajak dan hasil perkalian sebelum pajak dengan laba akuntansi tarif pajak yang berlaku adalah sebagai berikut:

	2017	2016
Laba sebelum pajak menurut laporan laba rugi dan penghasilan komprehensif lain konsolidasian	2.098.835	1.926.302
Dikurangi:		
Laba sebelum pajak entitas anak	(1.920.377)	(1.854.502)
Laba sebelum pajak - Perusahaan	178.458	71.800
Beban pajak atas dasar tarif pajak yang berlaku	35.692	14.360
Pengaruh pajak atas perbedaan tetap:		
Kerugian atas penurunan nilai wajar yang belum direalisasi	11.715	1.955
Beban umum dan administrasi	3.242	1.550
Beban penyusutan aset tetap	682	1.032
Kerugian penjualan efek-efek	-	677
Beban lain-lain	1.555	177
Pendapatan sewa	(2.978)	(1.746)
Pendapatan bunga	(1.621)	(3.466)
Pendapatan dividen	(39.233)	-
Keuntungan dari investasi pada unit reksa dana	(5.837)	(8.376)
Jumlah	(32.475)	(8.197)
Koreksi aset pajak tangguhan atas rugi tahun lalu yang tidak diakui	-	(2.622)
Beban pajak Perusahaan	3.217	3.541
Beban pajak entitas anak	257.161	232.821
Jumlah	260.378	236.362

PT SINAR MAS MULTIARTHA Tbk DAN ENTITAS ANAK
Catatan atas Laporan Keuangan Konsolidasian
Untuk Tahun-tahun yang Berakhir 31 Desember 2017 dan 2016
(Angka-angka Disajikan dalam Jutaan Rupiah, kecuali Dinyatakan Lain)

49. Laba per Saham

	2017	2016
Laba bersih untuk perhitungan laba per saham dasar	1.444.020	1.313.076
Jumlah rata-rata tertimbang saham biasa untuk perhitungan laba per saham dasar	6.367.664.717	6.361.363.347
Laba bersih per saham dasar (dalam Rupiah penuh)	227	206

50. Sifat dan Transaksi Berelasi

Sifat Berelasi

Selain karyawan kunci, pihak berelasi dengan Perusahaan adalah perusahaan-perusahaan yang berada di bawah grup Sinar Mas, karena grup Sinar Mas merupakan pemegang saham utama dari Perusahaan. Adapun pihak-pihak berelasi adalah sebagai berikut:

- Pemegang saham (termasuk pemegang saham akhir) Perusahaan.
- Perusahaan-perusahaan yang dimiliki secara langsung atau tidak langsung oleh pemegang saham Perusahaan.
- Perusahaan-perusahaan yang dikendalikan oleh anggota keluarga dekat pemegang saham dan manajemen kunci Perusahaan.

Transaksi-transaksi Berelasi

Dalam kegiatan usahanya, Grup melakukan transaksi tertentu dengan pihak berelasi.

- Saldo dalam laporan posisi keuangan konsolidasian yang merupakan transaksi dengan pihak-pihak berelasi yang material pada tanggal laporan posisi keuangan konsolidasian adalah sebagai berikut:

	2017		2016	
	Jumlah	Persentase terhadap Jumlah Aset/ Liabilitas %	Jumlah	Persentase terhadap Jumlah Aset/ Liabilitas %
ASET				
Investasi jangka pendek	25.795.795	28,96	13.811.087	18,64
Tagihan anjak piutang	150.000	0,17	69.825	0,09
Piutang premi dan reasuransi	175.181	0,20	152.505	0,21
Kredit	11.556	0,01	12.590	0,02
Tagihan akseptasi	-	-	18.773	0,02
Piutang perusahaan efek	7.322	0,01	5.287	0,01
Piutang lain-lain	541.093	0,61	42.015	0,06
Aset lain-lain	54.650	0,06	53.571	0,07
Jumlah Aset	<u>26.735.597</u>	<u>30,01</u>	<u>14.165.653</u>	<u>19,11</u>
LIABILITAS				
Simpanan dan simpanan dari bank lain	1.878.368	2,84	4.034.872	7,50
Utang asuransi	49.274	0,07	43.916	0,08
Premi yang belum merupakan pendapatan dan estimasi liabilitas klaim	418.413	0,63	375.796	0,70
Utang perusahaan efek	5.244	0,01	23.700	0,04
Beban akrual	1.845	0,00	3.928	0,01
Liabilitas lain-lain	52.104	0,08	3.057	0,01
Jumlah Liabilitas	<u>2.405.248</u>	<u>3,64</u>	<u>4.485.269</u>	<u>8,33</u>

PT SINAR MAS MULTIARTHA Tbk DAN ENTITAS ANAK
Catatan atas Laporan Keuangan Konsolidasian
Untuk Tahun-tahun yang Berakhir 31 Desember 2017 dan 2016
(Angka-angka Disajikan dalam Jutaan Rupiah, kecuali Dinyatakan Lain)

- b. Pada tanggal 31 Desember 2017 dan 2016, Grup menginvestasikan dananya masing-masing sebesar Rp 25.795.795 dan Rp 13.811.087, dalam unit penyertaan reksa dana yang dikelola oleh SMS, entitas anak, sebagai manajer investasi (Catatan 6).
- c. Grup telah mengasuransikan properti investasi dan aset tetap pada ASM (Catatan 18 dan 19).
- d. Beban gaji dan tunjangan yang telah dibayar oleh Grup kepada seluruh dewan komisaris dan direksi untuk tahun 2017 dan 2016 masing-masing sebesar Rp 306.217 dan Rp 255.939.
- e. Pada tanggal 31 Desember 2017 dan 2016, saldo transaksi komitmen dan kontinjensi (L/C dan bank garansi) dengan pihak berelasi masing-masing sebesar Rp 119.051 dan Rp 105.782 (Catatan 54).

51. Aset dan Liabilitas Moneter Bersih dalam Mata Uang Asing

	2017		2016	
	Ekivalen US\$	Ekivalen Rp	Ekivalen US\$	Ekivalen Rp
Aset				
Kas dan bank	69.255.429	939.468	88.930.811	1.197.871
Investasi jangka pendek	153.994.746	2.087.572	214.386.045	2.884.240
Piutang premi dan reasuransi	17.129.965	232.080	9.684.432	130.119
Kredit	84.575.567	1.147.479	88.217.851	1.188.515
Tagihan akseptasi	8.967.017	121.660	8.631.880	116.293
Piutang lain-lain	1.517.762	20.577	1.822.015	24.506
Aset reasuransi	45.372.436	614.706	35.784.845	480.805
Aset lain-lain	547.119	7.421	529.252	7.127
Jumlah Aset	381.360.040	5.170.963	447.987.131	6.029.476
Liabilitas				
Simpanan dan simpanan dari bank lain	199.368.638	2.853.653	239.572.908	3.227.628
Utang asuransi	18.527.482	251.010	13.075.724	175.921
Dana pemegang polis unit link	9.876.619	133.808	8.541.022	114.757
Liabilitas manfaat polis masa depan	65.166.287	882.873	89.988.737	1.209.089
Premi diterima dimuka	1.231.541	16.685	891.268	11.975
Premi belum merupakan pendapatan dan estimasi liabilitas klaim	50.215.516	680.320	39.875.482	535.767
Liabilitas akseptasi	8.967.017	121.660	8.631.880	116.293
Beban akrual	14.594	198	24.049	324
Liabilitas lain-lain	9.227.317	125.155	7.200.136	96.880
Jumlah Liabilitas	362.595.010	5.065.362	407.801.206	5.488.634
Jumlah Aset - bersih	18.765.030	105.601	40.185.925	540.842

Pada tanggal 31 Desember 2017 dan 2016, kurs konversi yang digunakan Grup diungkapkan pada Catatan 2 atas laporan keuangan konsolidasian.

PT SINAR MAS MULTIARTHA Tbk DAN ENTITAS ANAK
Catatan atas Laporan Keuangan Konsolidasian
Untuk Tahun-tahun yang Berakhir 31 Desember 2017 dan 2016
(Angka-angka Disajikan dalam Jutaan Rupiah, kecuali Dinyatakan Lain)

52. Nilai Wajar Aset dan Liabilitas

Tabel berikut menyajikan pengukuran nilai wajar aset dan liabilitas tertentu Grup:

	2017			
	Nilai Tercatat	Pengukuran nilai wajar menggunakan		
		Level 1	Level 2	Level 3
Aset yang diukur pada nilai wajar:				
Aset keuangan yang diukur pada nilai wajar melalui laba rugi				
Saham dan waran	317.697	317.697	-	-
Obligasi	2.314.426	2.314.426	-	-
Reksadana	4.264.504	4.264.504	-	-
Aset pemegang polis unit link	24.236.629	23.878.779	-	357.850
Aset keuangan tersedia untuk dijual				
Penempatan pada Bank Indonesia	2.792.603	2.792.603	-	-
Saham	1.367.049	1.367.049	-	-
Reksadana	241.757	241.757	-	-
Obligasi	8.312.342	7.922.862	-	389.480
Efek syariah - nilai wajar				
Saham	36.942	36.942	-	-
Reksadana	468.806	468.806	-	-
Obligasi	63.303	63.303	-	-
Aset yang nilai wajarnya disajikan:				
Pinjaman yang diberikan dan piutang				
Piutang pembiayaan konsumen	1.520.255	-	1.520.255	-
Kredit	18.364.562	-	18.364.562	-
Tagihan akseptasi	185.015	-	185.015	-
Tagihan anjak piutang	3.979.434	-	3.979.434	-
Setoran jaminan dalam akun "Aset lain-lain"	51.796	-	51.796	-
Dimiliki hingga jatuh tempo				
Obligasi	798.204	798.204	-	-
Liabilitas keuangan yang diukur pada nilai wajar				
Dana pemegang polis unit link	22.871.144	22.871.144	-	-
Liabilitas derivatif	61	-	-	61
Liabilitas yang nilai wajarnya disajikan				
Surat berharga yang diterbitkan	1.985.631	-	1.985.631	-
Pinjaman yang diterima	2.705.859	-	2.705.859	-
2016				
	Pengukuran nilai wajar menggunakan			
	Nilai Tercatat	Level 1	Level 2	Level 3
Aset yang diukur pada nilai wajar:				
Aset keuangan yang diukur pada nilai wajar melalui laba rugi				
Saham dan waran	520.213	520.213	-	-
Obligasi	2.671.858	2.671.858	-	-
Reksadana	4.827.556	4.053.284	774.272	-
Aset pemegang polis unit link	13.101.121	12.654.184	446.937	-
Aset keuangan tersedia untuk dijual				
Penempatan pada Bank Indonesia	2.570.773	2.570.773	-	-
Saham	769.277	769.277	-	-
Reksadana	748.588	748.588	-	-
Obligasi	7.605.157	7.589.487	-	15.670
Efek syariah - nilai wajar				
Saham	11.690	11.690	-	-
Reksadana	174.117	174.117	-	-
Obligasi	-	-	-	-

PT SINAR MAS MULTIARTHA Tbk DAN ENTITAS ANAK
Catatan atas Laporan Keuangan Konsolidasian
Untuk Tahun-tahun yang Berakhir 31 Desember 2017 dan 2016
(Angka-angka Disajikan dalam Jutaan Rupiah, kecuali Dinyatakan Lain)

	2016			
	Nilai Tercatat	Pengukuran nilai wajar menggunakan		
		Level 1	Level 2	Level 3
Aset yang nilai wajarnya disajikan:				
Pinjaman yang diberikan dan piutang				
Piutang pembiayaan konsumen	804.682	-	804.682	-
Kredit	19.111.131	-	19.111.131	-
Tagihan akseptasi	191.813	-	191.813	-
Tagihan anjak piutang	2.502.524	-	2.502.524	-
Setoran jaminan dalam akun "Aset lain-lain"	49.338	-	48.641	-
Dimiliki hingga jatuh tempo				
Obligasi	1.178.527	1.178.527	-	-
Liabilitas keuangan yang diukur pada nilai wajar				
Dana pemegang polis unit link	13.058.212	13.058.212	-	-
Liabilitas derivatif	37	-	37	-
Liabilitas yang nilai wajarnya disajikan				
Surat berharga yang diterbitkan	1.340.409	-	1.340.409	-
Pinjaman yang diterima	1.495.469	-	1.495.469	-

Nilai wajar instrumen keuangan yang diperdagangkan di pasar aktif adalah berdasarkan kuotasi harga pasar pada tanggal pelaporan. Pasar dianggap aktif apabila kuotasi harga tersedia sewaktu-waktu dan dapat diperoleh secara rutin dari bursa, pedagang efek atau perantara efek, badan penyedia jasa penentuan harga kelompok industri atau badan pengatur, dan harga tersebut mencerminkan transaksi pasar yang aktual dan rutin dalam suatu transaksi yang wajar. Kuotasi harga pasar yang digunakan untuk aset keuangan yang dimiliki oleh Grup adalah harga penawaran (*bid price*) terkini. Instrumen keuangan seperti ini termasuk dalam hirarki Level 1.

Nilai wajar instrumen keuangan yang tidak diperdagangkan di pasar aktif ditentukan menggunakan teknik penilaian. Teknik penilaian ini memaksimalkan penggunaan data pasar yang dapat diobservasi yang tersedia dan sesedikit mungkin mengandalkan estimasi spesifik yang dibuat oleh entitas. Jika seluruh input signifikan yang dibutuhkan untuk menentukan nilai wajar dapat diobservasi, maka instrumen tersebut termasuk dalam hirarki Level 2.

Jika satu atau lebih input signifikan tidak diambil dari data pasar yang dapat diobservasi, maka instrumen tersebut termasuk dalam hirarki Level 3.

Teknik penilaian yang digunakan untuk mengukur estimasi nilai wajar Level 2 dan Level 3 adalah analisa arus kas diskonto.

53. Perjanjian dan Ikatan

- Pada tanggal 6 Juni 2008, Perusahaan mengadakan perjanjian sewa menyewa ruangan jangka panjang dengan ASM, entitas anak, di gedung perkantoran Plaza Simas milik Perusahaan, yang terletak di Jl. Fachrudin No. 20, Jakarta Pusat. Jangka waktu sewa tersebut adalah 15 tahun, terhitung sejak tanggal 1 Oktober 2008 sampai 1 Oktober 2023 (Catatan 50).
- AJSM, entitas anak, mengadakan perjanjian kerjasama dimana AJSM ditunjuk sebagai agen asuransi dengan beberapa pihak antara lain: PT Bank Commonwealth Indonesia, PT Bank Mayapada Tbk, PT Bank Permata Tbk, PT Bank Muamalat Indonesia Tbk, PT Bank OCBC NISP Tbk, PT Bank Nusantara Parahyangan Tbk, PT Bank China Construction Bank Indonesia Tbk, PT Bank BCA Syariah, BS, PT Bank QNB Indonesia Tbk, PT Bank Syariah Mandiri, PT Bank UOB Buana Tbk, PT Bank Mega Tbk, PT ICB Bumiputera Indonesia Tbk, PT Bank Maybank Indonesia Tbk, PT Bank JTrust Indonesia Tbk, PT Bank Victoria International Tbk, Bank of China Construction dan beberapa Bank Perkreditan Rakyat.

PT SINAR MAS MULTIARTHA Tbk DAN ENTITAS ANAK
Catatan atas Laporan Keuangan Konsolidasian
Untuk Tahun-tahun yang Berakhir 31 Desember 2017 dan 2016
(Angka-angka Disajikan dalam Jutaan Rupiah, kecuali Dinyatakan Lain)

- c) SMF, entitas anak, mengadakan Perjanjian Pembiayaan Bersama Dengan Cara Pengambilalihan Portofolio dan Penunjukan Agen Jaminan serta Perjanjian Kerjasama Penyaluran Kredit secara *Channeling* dengan BS (Catatan 11).
- d) ABSM, entitas anak, mengadakan beberapa perjanjian sewa operasi (*operating lease*) dengan BS, entitas anak, atas kendaraan bermotor milik ABSM dan peralatan kantor dengan jangka waktu 1 tahun.

54. Komitmen dan Kontinjensi

- a. BS, entitas anak, memiliki komitmen pembelian dan penjualan tunai mata uang asing (*spot, forward* dan *swap*) yang belum diselesaikan pada tanggal 31 Desember 2017 dan 2016 adalah sebagai berikut:

	<u>2017</u>	<u>2016</u>
Pembelian tunai mata uang asing (<i>spot, forward</i> dan <i>swap</i>) Dolar Amerika Serikat	<u>9.497</u>	<u>99.117</u>
Penjualan tunai mata uang asing (<i>spot, forward</i> dan <i>swap</i>) Dolar Amerika Serikat	<u>16.080</u>	<u>263.470</u>

Pada tanggal 31 Desember 2017 dan 2016, Transaksi *spot, forward* dan *swap* di atas akan selesai masing-masing dalam 1 hari sampai 2 hari, dan 1 hari sampai 117 hari.

- b. BS memiliki tagihan dan liabilitas komitmen dan kontinjensi dalam rangka ekspor-impor, pemberian garansi dan pemberian kredit kepada nasabah dengan rincian sebagai berikut:

	<u>2017</u>	<u>2016</u>
Komitmen		
Liabilitas komitmen		
Fasilitas kredit kepada nasabah yang belum digunakan <i>Irrevocable letter of credit</i>	<u>386.940</u> <u>228.259</u>	<u>387.199</u> <u>132.257</u>
Jumlah	<u>615.199</u>	<u>519.456</u>
Kontinjensi		
Tagihan kontinjensi		
Pendapatan bunga dalam penyelesaian	78.199	76.522
Liabilitas kontinjensi		
Bank garansi	<u>1.341.077</u>	<u>1.005.420</u>
Jumlah - bersih	<u>(1.262.878)</u>	<u>(928.898)</u>

Pada tanggal 31 Desember 2017 dan 2016, saldo transaksi komitmen dan kontinjensi (terdiri dari L/C dan bank garansi) dengan pihak berelasi masing-masing sebesar Rp 119.051 dan Rp 105.782 (Catatan 50).

PT SINAR MAS MULTIARTHA Tbk DAN ENTITAS ANAK
Catatan atas Laporan Keuangan Konsolidasian
Untuk Tahun-tahun yang Berakhir 31 Desember 2017 dan 2016
(Angka-angka Disajikan dalam Jutaan Rupiah, kecuali Dinyatakan Lain)

Pada tanggal 31 Desember 2017 dan 2016, jangka waktu untuk L/C masing-masing berkisar antara 1 – 16 bulan dan 1 – 19 bulan, sedangkan untuk bank garansi masing-masing berkisar antara 1 – 57 bulan dan 15 hari – 57 bulan.

Saldo L/C yang dijamin dengan jaminan tunai pada tanggal 31 Desember 2017 dan 2016 masing-masing adalah sebesar Rp 2.026 dan Rp 2.157.

Saldo bank garansi yang dijamin dengan jaminan tunai pada tanggal 31 Desember 2017 dan 2016 masing-masing adalah sebesar Rp 596.132 dan Rp 235.939.

55. Informasi Segmen

Segmen operasi dilaporkan sesuai dengan pelaporan internal kepada pembuat keputusan operasional, yang bertanggung jawab atas alokasi sumber daya ke masing-masing segmen yang dilaporkan serta menilai kinerja masing-masing segmen tersebut.

2017

	Induk Perusahaan	Underwriting asuransi	Pembiayaan konsumen, Piutang sewa pembiayaan dan anjak piutang	Jasa biro administrasi efek	Jasa penjaminan emisi & perantara pedagang efek serta jasa manajer investasi	Perbankan	Pembangunan, Perdagangan, dan Jasa	Jumlah sebelum eliminasi	Eliminasi	Jumlah setelah eliminasi
Pendapatan operasi	-	22.865.620	21.690	4.784	252.297	-	-	23.144.391	23.570	23.167.961
Pendapatan bunga dan bagi hasil	8.096	368.598	1.112.648	-	5.712	3.098.891	459	4.594.404	(10.602)	4.583.802
Keuntungan atas kenaikan nilai wajar efek-efek yang belum direalisasi	(58.555)	1.181.666	1.944	-	(4.931)	43.084	(3)	1.163.205	39	1.163.244
Keuntungan dari investasi pada unit reksa dana	29.186	1.956.191	6.511	1.472	35.254	9.552	5.176	2.043.342	-	2.043.342
Penjualan	-	-	-	-	-	-	746.903	746.903	-	746.903
Pendapatan administrasi dan komisi	-	-	273.119	-	-	477.507	-	750.626	(208.045)	542.581
Bagian laba pada entitas asosiasi	1.465.508	49.452	(2.799)	-	-	-	43.300	1.555.461	(1.475.484)	79.977
Pendapatan lain-lain	35.296	297.622	89.001	88	39.642	16.628	140.602	618.879	(63.432)	555.447
Jumlah pendapatan	1.479.531	26.719.149	1.502.114	6.344	327.974	3.645.662	936.437	34.617.211	(1.733.954)	32.883.257
Beban operasi	-	24.348.507	13.493	-	-	-	-	24.362.000	(184.382)	24.177.618
Gaji dan tunjangan karyawan	8.327	579.742	382.691	2.979	67.117	575.894	33.438	1.650.188	-	1.650.188
Bunga dan bagi hasil	-	-	453.085	-	4	1.179.692	2.804	1.635.585	(12.863)	1.622.722
Urmun dan administrasi	21.432	589.903	178.213	1.663	78.381	999.502	70.416	1.939.510	(55.031)	1.884.479
Beban pokok penjualan	-	-	-	-	-	-	747.538	747.538	-	747.538
Keuntungan (kerugian) penjualan investasi jangka pendek - bersih	-	212	161.694	-	-	451.824	-	613.730	-	613.730
Penyusutan dan amortisasi	-	-	-	-	-	-	-	-	-	-
Penyisihan penghapusan aset produktif	-	-	-	-	-	-	-	-	-	-
Penyisihan piutang ragu-ragu	-	-	-	-	-	-	-	-	-	-
Kerugian kurs mata uang asing - bersih	7	-	2	-	-	4	(53)	(40)	39	(1)
Beban lain-lain	1.962	8.946	31.626	110	469	24.200	26.242	93.555	(5.407)	88.148
Jumlah beban operasional	31.728	25.527.310	1.220.804	4.752	145.971	3.231.116	880.385	31.042.066	(257.644)	30.784.422
Laba (rugi) sebelum pajak	1.447.803	1.191.839	281.310	1.592	182.003	414.546	56.052	3.575.145	(1.476.310)	2.098.835
Penghasilan (beban) pajak	(3.217)	(63.987)	(62.461)	(9)	(43.578)	(88.536)	1.150	(260.638)	260	(260.378)
Laba bersih	1.444.586	1.127.852	218.849	1.583	138.425	326.010	57.202	3.314.507	(1.476.050)	1.838.457
Aset segmen	1.723.449	47.888.648	7.111.737	29.239	1.831.323	30.110.071	499.610	89.194.077	(1.104.300)	88.089.777
Investasi dalam saham	14.792.070	627.131	51.438	301	19.937	-	339.567	15.830.444	(14.911.984)	918.460
Aset yang tidak dialokasikan	6.901	61.988	4.650	481	1.723	721	2.087	78.551	-	78.551
Jumlah aset	16.522.420	48.577.767	7.167.825	30.021	1.852.983	30.110.792	841.264	105.103.072	(16.016.284)	89.086.788
Liabilitas segmen	10.896	35.982.178	5.017.737	5.324	468.296	25.401.859	91.504	66.977.794	(1.136.062)	65.841.732
Liabilitas yang tidak dialokasikan	227	17.849	55.964	117	49.956	173.034	1.602	298.749	-	298.749
	11.123	36.000.027	5.073.701	5.441	518.252	25.574.893	93.106	67.276.543	(1.136.062)	66.140.481

* Aset segmen tidak termasuk pajak dibayar dimuka dan aset pajak tangguhan, sedangkan kewajiban segmen tidak termasuk utang pajak dan liabilitas pajak tangguhan

PT SINAR MAS MULTIARTHA Tbk DAN ENTITAS ANAK
Catatan atas Laporan Keuangan Konsolidasian
Untuk Tahun-tahun yang Berakhir 31 Desember 2017 dan 2016
(Angka-angka Disajikan dalam Jutaan Rupiah, kecuali Dinyatakan Lain)

2016

	Induk Perusahaan	Underwriting asuransi	Pembiayaan konsumen, Piutang sewa pembiayaan dan anjak piutang	Jasa biro administrasi efek	Jasa penjaminan emisi & perantara pedagang efek serta jasa manajer investasi	Perbankan	Pembangunan, Perdagangan, dan Jasa	Jumlah sebelum eliminasi	Eliminasi	Jumlah setelah eliminasi
Pendapatan operasi	-	21.707.196	-	3.705	176.270	-	-	21.887.171	5.537	21.892.708
Pendapatan bunga dan bagi hasil	17.313	299.217	799.072	-	7.462	2.875.084	262	3.998.410	(24.699)	3.973.711
Keuntungan atas kenaikan nilai wajar efek-efek yang belum direalisasi	(9.773)	1.281.153	-	-	66.883	1.907	-	1.340.170	-	1.340.170
Keuntungan dari investasi pada unit reksa dana	41.880	1.235.632	179	1.416	42.428	3.851	4.833	1.330.219	-	1.330.219
Penjualan	7.538	-	-	-	-	-	848.670	856.208	-	856.208
Pendapatan administrasi dan komisi	-	-	167.162	-	-	646.903	-	814.065	(100.718)	713.347
Bagian laba pada entitas asosiasi	1.295.611	37.160	-	-	-	-	71.693	1.404.464	(1.305.232)	99.232
Pendapatan lain-lain	54.972	153.128	48.017	212	25.849	12.207	125.965	420.350	(93.221)	327.129
Jumlah pendapatan	1.407.541	24.713.486	1.014.430	5.333	318.892	3.539.952	1.051.423	32.051.057	(1.518.333)	30.532.724
Beban operasi	-	21.921.233	-	-	-	-	-	21.921.233	(95.071)	21.826.162
Gaji dan tunjangan karyawan	7.859	564.073	250.304	2.968	59.429	512.258	33.039	1.429.930	-	1.429.930
Bunga dan bagi hasil	-	-	261.829	-	140	1.133.618	3.552	1.399.139	(8.431)	1.390.708
Umum dan administrasi	14.044	353.895	104.939	1.030	63.119	896.845	32.697	1.466.569	(99.782)	1.366.787
Beban pokok penjualan	7.382	-	-	-	-	-	847.507	854.889	-	854.889
Keuntungan (kerugian) penjualan investasi jangka pendek - bersih	3.386	795.956	-	-	(7.723)	(21.659)	-	769.960	-	769.960
Penyusutan dan amortisasi	5.356	50.280	76.838	257	5.688	92.880	19.032	250.331	1.172	251.503
Penyisihan penghapusan aset produktif	-	-	-	-	-	229.907	-	229.907	-	229.907
Penyisihan piutang ragu-ragu	-	4	109.855	-	-	-	-	109.859	-	109.859
Kerugian kurs mata uang asing - bersih	74	61.939	2.145	-	(778)	20.711	1	84.092	-	84.092
Beban lain-lain	3.029	75.825	48.599	183	1.797	177.309	34.284	341.026	(4.581)	336.445
Jumlah beban operasional	41.130	23.823.205	854.509	4.438	121.672	3.041.869	970.112	28.856.935	(206.693)	28.650.242
Laba (ugi) sebelum pajak	1.366.411	890.281	159.921	895	197.220	498.083	81.311	3.194.122	(1.311.640)	1.882.482
Penghasilan (beban) pajak	(3.542)	(34.154)	(39.017)	1	(35.648)	(122.981)	(1.368)	(236.708)	346	(236.362)
Laba bersih	1.362.869	856.127	120.904	896	161.572	375.102	79.943	2.957.414	(1.311.294)	1.646.120
Aset segmen	1.173.205	35.061.880	4.611.055	27.045	1.609.865	30.893.136	513.234	73.889.420	(736.722)	73.152.698
Investasi dalam saham	13.435.320	368.725	8	301	19.937	-	263.830	14.088.121	(13.215.788)	872.333
Aset yang tidak dialokasikan	7.209	55.161	-	381	2.023	15	1.367	66.156	-	66.156
Jumlah aset	14.615.734	35.485.766	4.611.063	27.727	1.631.825	30.893.151	778.431	88.043.697	(13.952.510)	74.091.187
Liabilitas segmen	12.612	24.230.343	3.020.871	4.256	414.444	26.500.857	93.361	54.276.744	(771.160)	53.505.584
Liabilitas yang tidak dialokasikan	591	24.800	29.473	152	18.424	231.449	456	305.345	5.389	310.734
Jumlah liabilitas	13.203	24.255.143	3.050.344	4.408	432.868	26.732.306	93.817	54.582.089	(765.771)	53.816.318

* Aset segmen tidak termasuk pajak dibayar dimuka dan aset pajak tangguhan, sedangkan kewajiban segmen tidak termasuk utang pajak dan liabilitas pajak tangguhan

56. Tujuan dan Kebijakan Manajemen Risiko Keuangan

Aktivitas Grup terpengaruh berbagai risiko keuangan: risiko pasar (termasuk risiko mata uang asing, risiko suku bunga dan risiko harga), risiko kredit dan risiko likuiditas. Program manajemen risiko Grup secara keseluruhan difokuskan pada pasar keuangan yang tidak dapat diprediksi dan Grup menjalankan kegiatan operasional secara hati-hati untuk meminimalkan efek yang berpotensi merugikan kinerja keuangan Grup.

Manajemen risiko merupakan tanggung jawab Direksi. Direksi bertugas menentukan prinsip dasar kebijakan manajemen risiko Grup secara keseluruhan serta kebijakan pada area tertentu seperti risiko mata uang asing, risiko suku bunga, risiko harga, risiko kredit, risiko likuiditas, risiko hukum, risiko strategis dan risiko operasional.

Dalam pelaksanaannya, penerapan manajemen risiko Grup meliputi pengawasan aktif manajemen, penerapan kebijakan dan prosedur, penetapan limit risiko, proses identifikasi, pengukuran dan pemantauan risiko, penerapan sistem informasi dan pengendalian risiko serta sistem pengendalian internal.

PT SINAR MAS MULTIARTHA Tbk DAN ENTITAS ANAK
Catatan atas Laporan Keuangan Konsolidasian
Untuk Tahun-tahun yang Berakhir 31 Desember 2017 dan 2016
(Angka-angka Disajikan dalam Jutaan Rupiah, kecuali Dinyatakan Lain)

Risiko Kredit

Risiko kredit adalah risiko bahwa Grup akan mengalami kerugian yang timbul dari pelanggan atau pihak lawan akibat gagal memenuhi liabilitas kontraktualnya. Grup mengendalikan risiko kredit dengan cara melakukan hubungan usaha dengan pihak lain yang memiliki kredibilitas, menganalisa risiko kredit pelanggan baru sebelum persyaratan pembayaran dan distribusi ditawarkan, menetapkan kebijakan verifikasi dan otorisasi kredit, serta memantau kolektibilitas pinjaman yang diberikan dan piutang secara berkala untuk mengurangi jumlah piutang tak tertagih.

Kualitas kredit baik yang belum jatuh tempo atau tidak mengalami penurunan nilai dapat dinilai dengan mengacu pada informasi historis mengenai tingkat gagal bayar debitur:

	2017			Jumlah
	Belum jatuh tempo	Telah jatuh tempo tetapi tidak mengalami penurunan nilai	Jatuh tempo dan mengalami penurunan nilai	
Kas dan bank	1.882.782	-	-	1.882.782
Investasi jangka pendek	157.654	-	-	157.654
Piutang pembiayaan konsumen	2.018.778	1.518	43.945	2.064.241
Piutang pembiayaan sewa	4.458	-	-	4.458
Tagihan anjak piutang	3.746.767	128.849	115.842	3.991.458
Kredit	18.138.445	-	621.508	18.759.953
Tagihan akseptasi	185.015	-	-	185.015
Piutang perusahaan efek	475.422	-	-	475.422
Piutang lain - lain	49.517	-	-	49.517
Investasi dalam saham	621.576	-	-	621.576
Aset lain-lain	51.714	-	-	51.714
	<u>27.332.128</u>	<u>130.367</u>	<u>781.295</u>	<u>28.243.790</u>
	2016			
	Belum jatuh tempo	Telah jatuh tempo tetapi tidak mengalami penurunan nilai	Jatuh tempo dan mengalami penurunan nilai	Jumlah
Kas dan bank	1.662.999	-	-	1.662.999
Investasi jangka pendek	31.642.200	-	-	31.642.200
Piutang pembiayaan konsumen	1.110.261	1.602	26.484	1.138.347
Piutang pembiayaan sewa	6.589	-	67	6.656
Tagihan anjak piutang	2.376.452	17.754	121.410	2.515.616
Kredit	18.953.101	-	405.153	19.358.254
Tagihan akseptasi	176.810	-	119.800	296.610
Piutang perusahaan efek	419.097	-	-	419.097
Piutang lain - lain	614.860	230	522	615.612
Investasi dalam saham	616.792	-	-	616.792
Aset lain-lain	49.338	-	-	49.338
	<u>57.628.499</u>	<u>19.586</u>	<u>673.436</u>	<u>58.321.521</u>

PT SINAR MAS MULTIARTHA Tbk DAN ENTITAS ANAK
Catatan atas Laporan Keuangan Konsolidasian
Untuk Tahun-tahun yang Berakhir 31 Desember 2017 dan 2016
(Angka-angka Disajikan dalam Jutaan Rupiah, kecuali Dinyatakan Lain)

Berikut adalah eksposur maksimum laporan posisi keuangan konsolidasian yang terkait risiko kredit:

	2017		2016	
	Jumlah bruto	Jumlah neto	Jumlah bruto	Jumlah neto
<i>Diukur pada nilai wajar melalui laba rugi</i>				
Investasi jangka pendek - efek-efek - saham dan waran	317.697	317.697	520.213	520.213
Investasi jangka pendek - efek-efek - obligasi	889.032	889.032	1.585.100	1.585.100
Investasi jangka pendek - efek-efek - reksadana	4.263.469	4.263.469	4.827.556	4.827.556
Investasi jangka pendek - aset pemegang unit link - reksadana	23.834.348	23.834.348	1.488.038	1.488.038
<i>Tersedia untuk dijual</i>				
Investasi jangka pendek - efek-efek - saham	1.367.049	1.367.049	769.277	769.277
Investasi jangka pendek - efek-efek - obligasi	5.511.205	5.511.205	5.094.169	5.094.169
Investasi jangka pendek - efek-efek - reksadana	241.756	241.756	748.588	748.588
Investasi dalam saham	621.574	621.574	616.792	616.792
<i>Instrumen berbasis syariah - harga perolehan</i>				
Investasi jangka pendek - efek-efek - obligasi	29.925	29.925	55.471	55.471
<i>Instrumen berbasis syariah - nilai wajar</i>				
Investasi jangka pendek - efek-efek - saham	36.948	36.948	11.690	11.690
Investasi jangka pendek - efek-efek - obligasi	-	-	-	-
Investasi jangka pendek - efek-efek - reksadana	468.810	468.810	174.117	174.117
<i>Dimiliki hingga jatuh tempo</i>				
Investasi jangka pendek - efek-efek - obligasi	246.506	246.506	380.222	380.222
<i>Pinjaman yang diberikan dan piutang</i>				
Kas dan bank	1.882.782	1.882.782	1.662.999	1.662.999
Investasi jangka pendek - penempatan pada bank lain	537.777	537.777	508.339	508.339
Investasi jangka pendek - deposito berjangka	3.564.702	3.564.702	2.867.004	2.806.004
Investasi jangka pendek - efek-efek - tagihan atas wesel ekspor	502.662	502.662	607.665	607.665
Piutang pembiayaan konsumen	1.553.446	1.520.255	822.290	804.682
Piutang sewa pembiayaan	3.567	3.567	4.974	4.916
Tagihan anjak piutang	3.991.458	3.979.434	2.515.616	2.502.524
Piutang perusahaan efek	475.422	475.422	419.097	419.097
Piutang lain-lain	2.549.256	2.549.192	615.612	615.543
Tagihan akseptasi	292.260	185.015	296.610	191.813
Kredit - bersih	18.759.953	18.364.562	19.358.254	19.111.131
Aset lain-lain	51.795	51.795	49.338	49.338
Jumlah Aset Keuangan	<u>71.993.399</u>	<u>71.445.484</u>	<u>45.999.031</u>	<u>45.555.284</u>

Risiko Pasar

Risiko pasar merupakan nilai wajar atau arus kas kontraktual masa datang dari suatu instrumen keuangan yang dimiliki oleh Grup akan terpengaruh akibat perubahan variabel pasar seperti suku bunga, nilai tukar, termasuk turunan dari kedua risiko tersebut (risiko instrumen derivatif).

a. Risiko Suku Bunga

Risiko suku bunga Grup timbul dari kredit, simpanan dan simpanan dari bank lain dan pinjaman yang diterima. Kredit, simpanan dan simpanan dari bank lain dan pinjaman yang diterima dengan suku bunga mengambang mengakibatkan timbulnya risiko suku bunga arus kas terhadap Grup. Aset keuangan dan liabilitas keuangan dengan suku bunga tetap mengakibatkan timbulnya risiko nilai wajar suku bunga terhadap Grup.

Pada akhir periode pelaporan, kredit, simpanan dan simpanan dari bank lain dan pinjaman yang diterima dengan suku bunga mengambang adalah sebagai berikut:

	2017	2016
Aset		
Kredit	10.201.295	12.142.458
Liabilitas		
Simpanan dan simpanan dari bank lain	14.402.472	14.785.721
Pinjaman yang diterima	2.403.167	1.148.550

PT SINAR MAS MULTIARTHA Tbk DAN ENTITAS ANAK
Catatan atas Laporan Keuangan Konsolidasian
Untuk Tahun-tahun yang Berakhir 31 Desember 2017 dan 2016
(Angka-angka Disajikan dalam Jutaan Rupiah, kecuali Dinyatakan Lain)

Grup menganalisa eksposur suku bunga secara dinamis. Berbagai skenario disimulasikan dengan mempertimbangkan pembiayaan kembali, pembaruan posisi yang ada, serta alternatif pembiayaan. Untuk setiap simulasi, pergerakan suku bunga yang sama digunakan untuk seluruh mata uang. Berdasarkan skenario ini, Grup menghitung dampak laba atau rugi dari pergerakan suku bunga. Skenario-skenario tersebut dilakukan hanya untuk liabilitas yang mewakili posisi utama yang dikenakan bunga.

Pada tanggal 31 Desember 2017 dan 2016, jika suku bunga atas kredit, simpanan dan simpanan dari bank lain dan pinjaman yang diterima didenominasikan dalam Rupiah lebih tinggi/rendah 1% dan variabel lain dianggap tetap, laba setelah pajak untuk tahun berjalan akan lebih tinggi/rendah masing-masing sebesar Rp 453 dan Rp 2.844, terutama sebagai akibat tingginya/rendahnya pendapatan bunga dari kredit dan beban bunga dari pinjaman dengan suku bunga mengambang.

b. Risiko Mata Uang Asing

Grup terpengaruh risiko nilai tukar mata uang asing yang timbul dari berbagai eksposur mata uang, terutama terhadap Dolar Amerika Serikat. Risiko nilai tukar mata uang asing timbul dari transaksi komersial di masa depan serta aset dan liabilitas yang diakui.

Manajemen telah menetapkan kebijakan yang mengharuskan Grup mengelola risiko nilai tukar mata uang asing terhadap mata uang fungsionalnya. Risiko nilai tukar mata uang asing timbul ketika transaksi komersial masa depan atau aset dan liabilitas yang diakui didenominasikan dalam mata uang yang bukan mata uang fungsional. Risiko diukur dengan menggunakan proyeksi arus kas.

Pada tanggal 31 Desember 2017 dan 2016, jika mata uang melemah/menguat sebesar 5% terhadap Dolar Amerika Serikat dengan variabel lain konstan, laba setelah pajak untuk tahun berjalan akan lebih rendah/tinggimasing-masing sebesar Rp 9.537 dan Rp 20.290, terutama diakibatkan keuntungan/(kerugian) dari penjabaran aset keuangan dan liabilitas keuangan.

c. Risiko Harga

Grup terpengaruh risiko harga efek ekuitas dan efek utang karena Grup memiliki investasi yang diklasifikasikan sebagai tersedia untuk dijual atau diukur pada nilai wajar melalui laba rugi dalam laporan posisi keuangan konsolidasian.

Untuk mengelola risiko harga yang timbul dari investasi efek ekuitas, Grup melakukan diversifikasi portofolio. Diversifikasi portofolio dilakukan sesuai dengan batasan yang ditentukan oleh Grup.

Grup memiliki investasi pada saham entitas lain yang diperdagangkan di bursa, investasi pada unit reksadana dan investasi pada obligasi yang mempunyai dampak kenaikan/penurunan pada laba setelah pajak Grup untuk tahun berjalan dan dampak pada komponen ekuitas lainnya. Dengan asumsi bahwa harga efek ekuitas dan efek utang - pada nilai wajar melalui laba rugi telah naik/turun sebesar 1% dan seluruh variabel lain konstan, akan berdampak terhadap laba setelah pajak untuk tahun 2017 dan 2016 lebih tinggi/rendah sebesar Rp 74.657 dan Rp 82.052. Sedangkan apabila harga efek ekuitas dan efek utang – tersedia untuk dijual telah naik/turun sebesar 1% dan seluruh variabel lain konstan, berdampak terhadap komponen ekuitas lainnya pada tahun 2017 dan 2016 lebih tinggi/rendah masing-masing sebesar Rp 99.211 dan Rp 91.230. Laba setelah pajak untuk tahun berjalan akan naik/turun sebagai akibat keuntungan/(kerugian) pada surat berharga ekuitas yang diukur pada nilai wajar melalui laba rugi. Komponen ekuitas lainnya akan naik/turun sebagai akibat keuntungan/(kerugian) pada surat berharga ekuitas yang tersedia untuk dijual.

PT SINAR MAS MULTIARTHA Tbk DAN ENTITAS ANAK
Catatan atas Laporan Keuangan Konsolidasian
Untuk Tahun-tahun yang Berakhir 31 Desember 2017 dan 2016
(Angka-angka Disajikan dalam Jutaan Rupiah, kecuali Dinyatakan Lain)

Untuk mengelola risiko harga yang timbul dari investasi pada surat berharga utang, Grup melakukan analisa terkait besaran bunga kupon yang ditawarkan dengan tingkat imbal hasil yang diharapkan oleh pasar.

Risiko Likuiditas

Risiko likuiditas adalah risiko kerugian yang timbul karena Grup tidak memiliki likuiditas yang cukup untuk memenuhi liabilitasnya.

Dalam pengelolaan risiko likuiditas, manajemen memantau dan menjaga jumlah kas dan setara kas yang dianggap memadai untuk membiayai operasional Grup dan untuk mengatasi dampak fluktuasi arus kas. Manajemen juga melakukan evaluasi berkala atas proyeksi arus kas dan arus kas aktual, termasuk jadwal jatuh tempo utang, dan terus-menerus melakukan penelaahan pasar keuangan untuk mendapatkan sumber pendanaan yang optimal.

Tabel di bawah ini menganalisa liabilitas keuangan Grup yang diselesaikan secara neto yang dikelompokkan berdasarkan periode yang tersisa sampai dengan tanggal jatuh tempo kontraktual. Jumlah yang diungkapkan dalam tabel merupakan arus kas kontraktual yang tidak didiskontokan:

	2017				Jumlah	Biaya transaksi	
	< 1 tahun	> 1 tahun s.d 2 tahun	> 2 tahun s.d 5 tahun	> 5 tahun		Jumlah	Jumlah
Liabilitas							
Simpanan dan simpanan dari bank lain	23.744.668	-	-	-	23.744.668	-	23.744.668
Surat berharga yang diterbitkan	-	-	1.500.000	500.000	2.000.000	14.369	1.985.631
Pinjaman yang diterima	2.709.795	-	-	-	2.709.795	3.936	2.705.859
Liabilitas akseptasi	172.459	-	-	-	172.459	-	172.459
Utang perusahaan efek	430.628	-	-	-	430.628	-	430.628
Beban akrual	221.840	-	-	-	221.840	-	221.840
Liabilitas lain-lain	1.516.547	-	-	-	1.516.547	-	1.516.547
Jumlah Liabilitas	28.795.937	-	1.500.000	500.000	30.795.937	18.305	30.777.632

	2016				Jumlah	Biaya transaksi	
	< 1 tahun	> 1 tahun s.d 2 tahun	> 2 tahun s.d 5 tahun	> 5 tahun		Jumlah	Jumlah
Liabilitas							
Simpanan dan simpanan dari bank lain	25.345.112	-	-	-	25.345.112	-	25.345.112
Surat berharga yang diterbitkan	-	850.000	500.000	-	1.350.000	9.591	1.340.409
Pinjaman yang diterima	1.498.494	-	-	-	1.498.494	3.025	1.495.469
Liabilitas akseptasi	176.810	-	-	-	176.810	-	176.810
Utang perusahaan efek	388.424	-	-	-	388.424	-	388.424
Beban akrual	184.659	-	-	-	184.659	-	184.659
Liabilitas lain-lain	8.205.234	-	-	-	8.205.234	-	8.205.234
Jumlah Liabilitas	35.798.733	850.000	500.000	-	37.148.733	12.616	37.136.117

Risiko Hukum

Risiko hukum adalah risiko yang timbul dari kelemahan aspek hukum, antara lain akibat dari tindakan hukum, tidak adanya peraturan yang mendukung atau kelemahan dari ketentuan-ketentuan yang mengikat secara hukum, seperti kegagalan untuk mematuhi persyaratan hukum suatu perjanjian dan celah-celah dalam pengikatan jaminan.

Pelaksanaan identifikasi, pengukuran, dan pemantauan terhadap potensi risiko hukum dilaksanakan terhadap seluruh aktivitas Grup, terutama kegiatan operasional Grup dengan melibatkan pihak ketiga yang memiliki potensi benturan kepentingan atau gugatan hukum.

Grup melakukan manajemen risiko hukum dengan melakukan penanganan proses hukum secara profesional dan jika diperlukan membuat pencadangan potensi biaya kerugian.

PT SINAR MAS MULTIARTHA Tbk DAN ENTITAS ANAK
Catatan atas Laporan Keuangan Konsolidasian
Untuk Tahun-tahun yang Berakhir 31 Desember 2017 dan 2016
(Angka-angka Disajikan dalam Jutaan Rupiah, kecuali Dinyatakan Lain)

Risiko Strategis

Risiko strategis adalah risiko yang antara lain disebabkan oleh adanya penetapan dan pelaksanaan strategi Grup yang tidak tepat, pengambilan keputusan bisnis yang tidak tepat atau kurang responsifnya Grup terhadap perubahan eksternal.

Grup telah menyusun strategi dan rencana bisnis yang sebelumnya telah didiskusikan dengan Dewan Komisaris, Direksi serta seluruh manajemen Perusahaan. Grup juga melakukan kajian dan evaluasi stratejik bisnis serta realisasi yang telah dicapai oleh Grup sesuai dengan yang terangkum dalam rencana bisnis.

Risiko Operasional

Risiko operasional adalah risiko yang timbul dari ketidakcukupan dana atau tidak berfungsinya proses internal, kesalahan manusia, kegagalan sistem atau adanya problem eksternal yang berdampak kepada kegiatan operasional Grup.

Model tata kelola risiko operasional untuk Grup memberikan tata kelola yang formal, transparan dan konsisten yang secara jelas menegaskan tugas dan tanggung jawab serta alur pelaporan untuk mengelola risiko operasional dalam Grup secara efektif. Model tata kelola bertujuan untuk menempatkan akuntabilitas terhadap risiko operasional yang mungkin timbul serta pada saat yang bersama memfasilitasi pemisahan tugas secara independen antara *risk taking units*, unit pengendali risiko dan Satuan Kerja Audit Internal.

57. Informasi Lainnya

Informasi Keuangan Lainnya

- a. Rasio Kewajiban Penyediaan Modal Minimum (KPMM) dari BS dihitung sesuai dengan Peraturan Bank Indonesia

Perhitungan rasio kecukupan modal adalah sebagai berikut:

	<u>2017</u>	<u>2016</u>
I. Komponen Modal		
A. Modal Inti	4.343.974	4.047.521
B. Modal Pelengkap	<u>205.781</u>	<u>205.516</u>
II. Jumlah modal	<u><u>4.549.755</u></u>	<u><u>4.253.037</u></u>
III. Aset Tertimbang Menurut Risiko (ATMR)		
Risiko kredit setelah memperhitungkan risiko spesifik	20.573.441	21.378.451
Risiko pasar	673.101	486.269
Risiko operasional	<u>3.597.401</u>	<u>3.597.401</u>
Jumlah ATMR untuk risiko kredit, pasar dan operasional	<u><u>24.843.943</u></u>	<u><u>25.462.121</u></u>

PT SINAR MAS MULTIARTHA Tbk DAN ENTITAS ANAK
Catatan atas Laporan Keuangan Konsolidasian
Untuk Tahun-tahun yang Berakhir 31 Desember 2017 dan 2016
(Angka-angka Disajikan dalam Jutaan Rupiah, kecuali Dinyatakan Lain)

	<u>2017</u>	<u>2016</u>
IV Rasio Kewajiban Penyediaan Modal		
Minimum (KPMM) yang tersedia		
KPMM dengan memperhitungkan risiko kredit	22,11%	19,89%
KPMM dengan memperhitungkan risiko kredit dan pasar	21,41%	19,45%
KPMM dengan memperhitungkan risiko kredit dan operasional	18,82%	17,03%
KPMM dengan memperhitungkan risiko kredit dan operasional dan pasar	18,31%	16,70%
V. Rasio Kewajiban Penyediaan Modal		
Minimum yang diwajibkan	9%	9%

b. Rasio tingkat solvabilitas

Perhitungan rasio tingkat solvabilitas adalah sebagai berikut:

	<u>2017</u>	<u>2016</u>
AJSM	1.142,12%	627,71%
ASM	441,75%	360,87%
ASJ	366,33%	449,76%

c. Modal Kerja Bersih Disesuaikan (MKBD)

Perhitungan MKBD SMS adalah sebagai berikut:

	<u>2017</u>	<u>2016</u>
Modal Kerja Bersih Disesuaikan	743.653	651.097
Modal Kerja Bersih Disesuaikan wajib	<u>25.200</u>	<u>25.200</u>
Lebih MKBD	<u><u>718.453</u></u>	<u><u>625.897</u></u>

58. Pengungkapan Tambahan Transaksi Bukan Kas

Grup mempunyai transaksi bukan kas yang tidak mempengaruhi laporan arus kas konsolidasian sebagai berikut:

	<u>2017</u>	<u>2016</u>
Penghapusan piutang pembiayaan konsumen (Catatan 7)	146.184	32.527
Penghapusan piutang sewa pembiayaan (Catatan 8)	-	23.271
Penghapusan tagihan anjak piutang (Catatan 9)	709	36.195
Penghapusan kredit yang diberikan (Catatan 11)	296.383	144.562
Penambahan modal disetor melalui pengampunan pajak	-	108.650
Perolehan aset tetap melalui pengampunan pajak	-	81.893

PT SINAR MAS MULTIARTHA Tbk DAN ENTITAS ANAK
Catatan atas Laporan Keuangan Konsolidasian
Untuk Tahun-tahun yang Berakhir 31 Desember 2017 dan 2016
(Angka-angka Disajikan dalam Jutaan Rupiah, kecuali Dinyatakan Lain)

59. Penyajian Kembali Laporan Keuangan Konsolidasian

Efektif tanggal 1 Januari 2017, AJSM, entitas anak, menerapkan PSAK No. 108 (Revisi 2016), "Akuntansi Transaksi Asuransi Syariah" (Catatan 2o) dan menyajikan kembali laporan keuangan konsolidasiannya tahun 2016. Selain itu, SU, entitas anak, juga menyajikan kembali laporan keuangannya tahun 2016 dan 2015 untuk menyesuaikan nilai tercatat kepemilikan sahamnya pada BRP, entitas asosiasi, sebagai dampak dari penyesuaian penyajian kembali oleh BRP dalam laporan keuangannya tahun 2016 dan 2015 sehubungan dengan perubahan nilai tercatat aset real estat. Sehubungan dengan penyajian kembali oleh AJSM dan SU, entitas-entitas anak, Grup menyajikan kembali laporan keuangan konsolidasian tanggal 31 Desember 2016 dan untuk tahun yang berakhir pada tanggal tersebut serta laporan posisi keuangan konsolidasian tanggal 1 Januari 2016/31 Desember 2015 untuk mencerminkan dampak penyajian kembali oleh AJSM dan SU ke dalam laporan keuangan konsolidasian tahun 2016 dan 2015. Berikut adalah dampak yang timbul pada laporan keuangan konsolidasian Grup dari penyajian kembali oleh AJSM dan SU:

Laporan Posisi Keuangan Konsolidasian

	31 Desember 2016		1 Januari 2016/31 Desember 2015	
	Sebelum penyajian kembali	Setelah penyajian kembali	Sebelum penyajian kembali	Setelah penyajian kembali
ASET				
Kas dan Bank	4.178.976	4.190.435	4.117.471	4.126.277
Pihak berelasi	13.806.947	13.811.087	2.417.742	2.421.033
Pihak ketiga	24.980.339	25.230.336	22.842.730	23.030.996
Cadangan kerugian penurunan nilai	-	-	(103)	(103)
Jumlah - bersih	38.787.286	39.041.423	25.260.369	25.451.926
Piutang Pembiayaan Konsumen				
Pihak ketiga	1.138.347	1.138.347	659.601	659.601
Pendapatan yang belum diakui	(316.057)	(316.057)	(210.060)	(210.060)
Cadangan kerugian penurunan nilai	(17.608)	(17.608)	(9.971)	(9.971)
Jumlah - bersih	804.682	804.682	439.570	439.570
Piutang Sewa Pembiayaan				
Pihak ketiga	6.656	6.656	105.531	105.531
Nilai residu yang terjamin	443	443	288	288
Penghasilan pembiayaan tangguhan	(1.682)	(1.682)	(24.088)	(24.088)
Simpanan jaminan	(443)	(443)	(288)	(288)
Cadangan kerugian penurunan nilai	(58)	(58)	(426)	(426)
Jumlah - bersih	4.916	4.916	81.017	81.017
Tagihan Anjak Piutang				
Pihak berelasi	69.825	69.825	69.825	69.825
Pihak ketiga	2.445.791	2.445.791	1.762.564	1.762.564
Cadangan kerugian penurunan nilai	(13.092)	(13.092)	(3.917)	(3.917)
Jumlah - bersih	2.502.524	2.502.524	1.828.472	1.828.472
Piutang Premi dan Reasuransi				
Pihak berelasi	152.505	152.505	148.572	148.572
Pihak ketiga	337.624	355.437	536.819	536.819
Cadangan kerugian penurunan nilai	(1.372)	(1.372)	(2.982)	(2.982)
Jumlah - bersih	488.757	506.570	682.409	682.409
Kredit				
Pihak berelasi	12.590	12.590	241.933	241.933
Pihak ketiga	19.345.664	19.345.664	17.264.637	17.264.637
Jumlah	19.358.254	19.358.254	17.506.570	17.506.570
Cadangan kerugian penurunan nilai	(247.123)	(247.123)	(178.809)	(178.809)
Jumlah - bersih	19.111.131	19.111.131	17.327.761	17.327.761

PT SINAR MAS MULTIARTHA Tbk DAN ENTITAS ANAK
Catatan atas Laporan Keuangan Konsolidasian
Untuk Tahun-tahun yang Berakhir 31 Desember 2017 dan 2016
(Angka-angka Disajikan dalam Jutaan Rupiah, kecuali Dinyatakan Lain)

	31 Desember 2016		1 Januari 2016/31 Desember 2015	
	Sebelum penyajian kembali	Setelah penyajian kembali	Sebelum penyajian kembali	Setelah penyajian kembali
ASET				
Tagihan Akseptasi				
Pihak berelasi	18.773	18.773	19.493	19.493
Pihak ketiga	277.837	277.837	294.147	294.147
Jumlah	296.610	296.610	313.640	313.640
Cadangan kerugian penurunan nilai	(104.797)	(104.797)	(17.425)	(17.425)
Jumlah - bersih	191.813	191.813	296.215	296.215
Aset Ijarah				
Biaya perolehan	248.797	248.797	185.318	185.318
Akumulasi penyusutan	(19.304)	(19.304)	(85.205)	(85.205)
Nilai tercatat	229.493	229.493	100.113	100.113
Cadangan kerugian penurunan nilai	(624)	(624)	(43.088)	(43.088)
Jumlah - bersih	228.869	228.869	57.025	57.025
Piutang Perusahaan Efek				
Pihak berelasi	5.287	5.287	13.700	13.700
Pihak ketiga	413.810	413.810	291.416	291.416
Jumlah	419.097	419.097	305.116	305.116
Piutang Lain-lain				
Pihak berelasi	42.015	42.015	49.105	49.105
Pihak ketiga	573.597	573.818	609.953	611.717
Cadangan kerugian penurunan nilai	(69)	(69)	(90)	(90)
Jumlah - bersih	615.543	615.764	658.968	660.732
Aset Reasuransi				
	679.022	679.022	941.704	941.704
Investasi Dalam Saham				
	1.046.450	872.333	447.691	317.304
Properti Investasi				
Biaya perolehan	233.055	233.055	232.333	232.333
Akumulasi penyusutan	(62.200)	(62.200)	(54.265)	(54.265)
Nilai Tercatat	170.855	170.855	178.068	178.068
Aset Tetap				
Biaya perolehan	4.743.213	4.743.213	4.288.804	4.288.804
Akumulasi penyusutan	(1.293.323)	(1.293.323)	(1.128.584)	(1.128.584)
Nilai Tercatat	3.449.890	3.449.890	3.160.220	3.160.220
Agunan yang Diambil Alih				
	540.118	540.118	82.347	82.347
Cadangan kerugian penurunan nilai	(2.523)	(2.523)	(1.411)	(1.411)
Jumlah - bersih	537.595	537.595	80.936	80.936
Aset Pajak Tangguhan				
	59.359	59.359	67.659	67.659
Aset Lain-lain				
Pihak berelasi	53.571	53.571	51.512	51.512
Pihak ketiga	664.785	651.338	802.862	790.086
Jumlah	718.356	704.909	854.374	841.598
JUMLAH ASET	73.995.121	74.091.187	56.785.045	56.844.009

PT SINAR MAS MULTIARTHA Tbk DAN ENTITAS ANAK
Catatan atas Laporan Keuangan Konsolidasian
Untuk Tahun-tahun yang Berakhir 31 Desember 2017 dan 2016
(Angka-angka Disajikan dalam Jutaan Rupiah, kecuali Dinyatakan Lain)

	31 Desember 2016		1 Januari 2016/31 Desember 2015	
	Sebelum penyajian kembali	Setelah penyajian kembali	Sebelum penyajian kembali	Setelah penyajian kembali
LIABILITAS DAN EKUITAS				
Liabilitas				
Simpanan dan Simpanan dari Bank Lain				
Pihak berelasi	4.034.872	4.034.872	3.212.144	3.212.144
Pihak ketiga	21.310.240	21.310.240	19.448.888	19.448.888
Jumlah	25.345.112	25.345.112	22.661.032	22.661.032
Efek yang Dijual dengan Janji Beli Kembali				
	-	-	145.009	145.009
Utang Asuransi				
Pihak berelasi	43.916	43.916	17.248	17.248
Pihak ketiga	437.286	456.950	570.798	571.012
Jumlah	481.202	500.866	588.046	588.260
Premi Diterima Dimuka				
	911.680	911.680	954.165	954.165
Liabilitas Manfaat Polis Masa Depan				
	6.660.143	6.660.143	7.056.230	7.056.230
Dana Pemegang Polis - Unit Link				
	13.058.212	13.058.212	1.201.024	1.201.024
Liabilitas Kontrak Asuransi				
	69.789	69.789	72.704	72.704
Premi Belum Merupakan Pendapatan dan				
Pihak berelasi	375.796	375.796	498.225	498.225
Pihak ketiga	1.371.810	1.371.810	1.535.796	1.535.796
Jumlah	1.747.606	1.747.606	2.034.021	2.034.021
Liabilitas Akseptasi				
	176.810	176.810	139.840	139.840
Utang Perusahaan Efek				
	388.424	388.424	219.009	219.009
Utang Pajak				
	172.967	172.967	70.243	70.243
Beban Akruai				
	184.615	184.659	148.082	148.171
Surat Berharga yang Diterbitkan				
	1.340.409	1.340.409	895.486	895.486
Pinjaman yang Diterima				
	1.495.469	1.495.469	1.192.665	1.192.665
Liabilitas Pajak Tangguhan				
	137.766	137.766	116.712	116.712
Liabilitas Imbalan Kerja Jangka Panjang				
	277.698	277.698	249.598	249.598
Cadangan Bagi Hasil Peserta				
	11.836	11.836	4.901	4.901
Liabilitas Lain-lain				
Pihak berelasi	3.057	3.057	3.157	3.157
Pihak ketiga	1.083.340	1.333.815	657.167	846.215
Jumlah	1.086.397	1.336.872	660.324	849.372
Jumlah Liabilitas	53.546.135	53.816.318	38.409.091	38.598.442

PT SINAR MAS MULTIARTHA Tbk DAN ENTITAS ANAK
Catatan atas Laporan Keuangan Konsolidasian
Untuk Tahun-tahun yang Berakhir 31 Desember 2017 dan 2016
(Angka-angka Disajikan dalam Jutaan Rupiah, kecuali Dinyatakan Lain)

	31 Desember 2016		1 Januari 2016/31 Desember 2015	
	Sebelum penyajian kembali	Setelah penyajian kembali	Sebelum penyajian kembali	Setelah penyajian kembali
LIABILITAS DAN EKUITAS				
Ekuitas				
Ekuitas yang Dapat Diatribusikan Kepada Pemilik Entitas Induk				
Modal Saham	1.334.891	1.334.891	1.333.891	1.333.891
Tambahan Modal Disetor - Bersih	1.647.520	1.647.520	1.491.703	1.491.703
Komponen Ekuitas Lainnya	2.842.744	2.842.744	2.802.525	2.802.525
Saldo Laba				
Ditentukan penggunaannya	791.607	791.607	791.607	791.607
Tidak ditentukan penggunaannya	8.119.952	7.945.835	6.773.598	6.643.211
Jumlah	14.736.714	14.562.597	13.193.324	13.062.937
Kepentingan Nonpengendali	5.712.272	5.712.272	5.182.630	5.182.630
Jumlah Ekuitas	20.448.986	20.274.869	18.375.954	18.245.567
JUMLAH LIABILITAS DAN EKUITAS	73.995.121	74.091.187	56.785.045	56.844.009

Laporan Laba Rugi dan Penghasilan Komprehensif lain Konsolidasian

	31 Desember 2016	
	Sebelum penyajian kembali	Setelah penyajian kembali
PENDAPATAN		
Pendapatan <i>underwriting</i> asuransi	21.707.196	21.707.196
Pendapatan bunga dan bagi hasil	3.973.711	3.973.711
Keuntungan atas kenaikan nilai wajar efek yang diperdagangkan	1.340.170	1.340.170
Keuntungan dari investasi pada unit reksa dana	1.330.219	1.330.219
Penjualan	856.208	856.208
Pendapatan administrasi dan komisi	713.347	713.347
Pendapatan jasa penjaminan emisi dan perantara pedagang efek serta manajer investasi	181.917	181.917
Ekuitas pada laba entitas asosiasi - bersih	142.962	99.232
Pendapatan jasa biro administrasi efek	3.595	3.595
Pendapatan lain-lain	327.129	327.129
Jumlah Pendapatan	30.576.454	30.532.724

PT SINAR MAS MULTIARTHA Tbk DAN ENTITAS ANAK
Catatan atas Laporan Keuangan Konsolidasian
Untuk Tahun-tahun yang Berakhir 31 Desember 2017 dan 2016
(Angka-angka Disajikan dalam Jutaan Rupiah, kecuali Dinyatakan Lain)

	31 Desember 2016	
	Sebelum penyajian kembali	Setelah penyajian kembali
BEBAN		
Beban <i>underwriting</i> asuransi	21.826.162	21.826.162
Beban umum dan administrasi	1.618.290	1.618.290
Beban gaji dan tunjangan karyawan	1.429.930	1.429.930
Beban bunga dan bagi hasil	1.390.708	1.390.708
Beban pokok penjualan	854.889	854.889
Kerugian penjualan investasi jangka pendek - bersih	769.960	769.960
Beban kerugian penurunan nilai aset keuangan dan non-keuangan - bersih	339.766	339.766
Kerugian selisih kurs mata uang asing - bersih	84.092	84.092
Kerugian penjualan investasi saham	971	971
Beban lain-lain	335.474	335.474
Jumlah Beban	<u>28.650.242</u>	<u>28.650.242</u>
LABA SEBELUM PAJAK	<u>1.926.212</u>	<u>1.882.482</u>
BEBAN PAJAK		
Kini	205.491	205.491
Tangguhan	30.871	30.871
Jumlah	<u>236.362</u>	<u>236.362</u>
LABA TAHUN BERJALAN	<u>1.689.850</u>	<u>1.646.120</u>
PENGHASILAN (RUGI) KOMPREHENSIF LAIN		
Pos yang tidak akan direklasifikasi ke laba rugi		
Pengkuran kembali liabilitas imbalan pasti	(7.609)	(7.609)
Pajak sehubungan dengan pos yang tidak akan direklasifikasi	1.718	1.718
Jumlah	<u>(5.891)</u>	<u>(5.891)</u>
Pos yang akan direklasifikasi ke laba rugi		
Keuntungan yang belum direalisasi atas perubahan nilai wajar efek tersedia untuk dijual	232.689	232.689
Ekuitas pada penyesuaian penjabaran dari entitas anak	(678)	(678)
PENGHASILAN KOMPREHENSIF SETELAH PAJAK	<u>226.120</u>	<u>226.120</u>
JUMLAH PENGHASILAN KOMPREHENSIF	<u>1.915.970</u>	<u>1.872.240</u>
Laba bersih teratribusikan kepada:		
Pemilik entitas induk	1.356.806	1.313.076
Kepentingan nonpengendali	333.044	333.044
	<u>1.689.850</u>	<u>1.646.120</u>
Penghasilan komprehensif teratribusikan kepada:		
Pemilik entitas induk	1.461.400	1.417.670
Kepentingan nonpengendali	454.570	454.570
	<u>1.915.970</u>	<u>1.872.240</u>
Laba Bersih per Saham (dalam Rupiah penuh)		
Dasar	206	206

PT SINAR MAS MULTIARTHA Tbk DAN ENTITAS ANAK
Catatan atas Laporan Keuangan Konsolidasian
Untuk Tahun-tahun yang Berakhir 31 Desember 2017 dan 2016
(Angka-angka Disajikan dalam Jutaan Rupiah, kecuali Dinyatakan Lain)

Laporan Arus Kas Konsolidasian

	31 Desember 2016	
	Sebelum penyajian kembali	Setelah penyajian kembali
ARUS KAS DARI AKTIVITAS OPERASI		
Penerimaan dari jasa <i>underwriting</i> asuransi	21.815.590	21.815.590
Penerimaan bunga dan bagi hasil	3.929.713	3.929.713
Penerimaan dari jasa penjaminan emisi dan perantara pedagang efek serta jasa manajer investasi	177.439	177.439
Penerimaan dari jasa biro administrasi efek	3.696	3.696
Penerimaan dari pendapatan lain-lain	1.879.240	1.879.240
Pembayaran beban <i>underwriting</i> asuransi	(10.395.613)	(10.395.613)
Pembayaran beban usaha	(3.937.710)	(3.937.710)
Pembayaran bunga dan bagi hasil	(1.128.878)	(1.128.878)
Keuntungan selisih kurs	(58.522)	(58.522)
Laba operasi sebelum perubahan aset/liabilitas operasi	12.284.955	12.284.955
Penurunan (kenaikan) aset:		
Investasi jangka pendek	(10.931.600)	(10.931.600)
Piutang pembiayaan konsumen	(405.276)	(405.276)
Investasi sewa neto	53.198	53.198
Tagihan anjak piutang	(719.456)	(719.456)
Kredit	(1.996.246)	(1.996.246)
Tagihan akseptasi	54.000	54.000
Aset ljarah	(129.380)	(129.380)
Piutang perusahaan efek	(109.503)	(109.503)
Piutang lain-lain	25.815	25.815
Agunan yang diambil alih	(457.771)	(457.771)
Aset lain-lain	136.018	136.018
Kenaikan (penurunan) liabilitas:		
Simpanan dan simpanan dari bank lain	2.684.080	2.684.080
Efek yang dijual dengan janji beli kembali	(145.009)	(145.009)
Premi diterima dimuka	(42.485)	(42.485)
Utang perusahaan efek	169.415	169.415
Utang pajak	18.413	18.413
Beban akrual	30.970	30.970
Bagi hasil peserta	6.934	6.934
Liabilitas lain-lain	408.391	411.044
Kas Bersih Diperoleh dari Aktivitas Operasi sebelum pajak	935.463	938.116
Pembayaran pajak penghasilan	(120.856)	(120.856)
Kas Bersih Diperoleh dari Aktivitas Operasi	814.607	817.260
ARUS KAS DARI AKTIVITAS INVESTASI		
Penerimaan dividen dari entitas asosiasi	82.321	82.321
Hasil penjualan aset tetap	34.768	34.768
Hasil akan direklasifikasi	17.000	17.000
Penambahan properti investasi	(722)	(722)
Pembelian aset tetap	(469.675)	(469.675)
Penambahan investasi dalam saham - setelah dikurangi saldo kas entitas anak yang diakuisisi	(556.089)	(556.089)
nilai wajar efek tersedia untuk dijual		
Kas Bersih Digunakan untuk Aktivitas Investasi	(892.397)	(892.397)

PT SINAR MAS MULTIARTHA Tbk DAN ENTITAS ANAK
Catatan atas Laporan Keuangan Konsolidasian
Untuk Tahun-tahun yang Berakhir 31 Desember 2017 dan 2016
(Angka-angka Disajikan dalam Jutaan Rupiah, kecuali Dinyatakan Lain)

	31 Desember 2016	
	Sebelum penyajian kembali	Setelah penyajian kembali
ARUS KAS DARI AKTIVITAS PENDANAAN		
Penambahan pinjaman yang diterima	999.354	999.354
Penerbitan surat berharga	500.000	500.000
Setoran modal pada entitas anak oleh kepentingan nonpengendali	6.603	6.603
Pembagian dividen tunai	(6.358)	(6.358)
Pembayaran beban bunga pinjaman yang diterima	(255.764)	(255.764)
Pembayaran pinjaman yang diterima	(695.246)	(695.246)
Penambahan modal disetor dan agio saham dari penawaran umum tanpa hak memesan efek terlebih dahulu	49.967	49.967
Pelunasan surat berharga	(50.000)	(50.000)
Kas Bersih Diperoleh dari Aktivitas Pendanaan	548.556	548.556
KENAIKAN BERSIH KAS DAN SETARA KAS	470.766	473.419
KAS DAN SETARA KAS AWAL TAHUN	9.097.618	9.106.424
Pengaruh perubahan kurs mata uang asing	(26.714)	(26.714)
KAS DAN SETARA KAS AKHIR TAHUN	9.541.670	9.553.129
PENGUNGKAPAN TAMBAHAN		
Kas dan bank	4.178.976	4.190.435
Investasi jangka pendek-jangka waktu jatuh tempo tiga bulan atau kurang sejak tanggal perolehan	5.362.694	5.362.694
Jumlah Kas dan Bank	9.541.670	9.553.129

60. Standar Akuntansi Keuangan Baru

a. Diterapkan pada Tahun 2017

Grup telah menerapkan amandemen Pernyataan Standar Akuntansi Keuangan (PSAK) dan Interpretasi Standar Akuntansi Keuangan (ISAK) baru berikut, namun tidak mengakibatkan perubahan substansial terhadap kebijakan akuntansi Grup dan tidak memiliki dampak signifikan terhadap laporan keuangan konsolidasian:

PSAK

1. PSAK No. 1, Penyajian Laporan Keuangan: Prakarsa Pengungkapan
2. PSAK No. 3, Laporan Keuangan Interim
3. PSAK No. 24, Imbalan Kerja
4. PSAK No. 60, Instrumen Keuangan: Pengungkapan
5. PSAK No. 101 (Revisi 2016), Penyajian Laporan Keuangan Syariah
6. PSAK No. 110 (Revisi 2016), Akuntansi Transaksi Asuransi Syariah

ISAK

1. ISAK No. 31, Interpretasi atas Ruang Lingkup PSAK 13: Properti Investasi
2. ISAK No. 32, Definisi dan Hierarki Standar Akuntansi Keuangan

PT SINAR MAS MULTIARTHA Tbk DAN ENTITAS ANAK
Catatan atas Laporan Keuangan Konsolidasian
Untuk Tahun-tahun yang Berakhir 31 Desember 2017 dan 2016
(Angka-angka Disajikan dalam Jutaan Rupiah, kecuali Dinyatakan Lain)

- b. Telah Diterbitkan namun Belum Berlaku Efektif

Ikatan Akuntan Indonesia telah menerbitkan Pernyataan Standar Akuntansi Keuangan (PSAK) baru dan amandemen PSAK yang berlaku efektif pada periode yang dimulai:

1 Januari 2018

PSAK

1. PSAK No. 2, Laporan Arus Kas: Prakarsa Pengungkapan
2. PSAK No. 46, Pajak Penghasilan tentang Pengakuan Aset Pajak Tangguhan untuk Rugi yang Belum Direalisasi

1 Januari 2020

PSAK

1. PSAK No. 62, Kontrak Asuransi tentang Menerapkan PSAK No. 71: Instrumen Keuangan
2. PSAK No. 71, Instrumen Keuangan
3. PSAK No. 72, Pendapatan dari Kontrak dengan Pelanggan
4. PSAK No. 73, Sewa

Grup masih mengevaluasi dampak penerapan PSAK di atas dan dampak terhadap laporan keuangan konsolidasian dari penerapan PSAK tersebut belum dapat ditentukan.

LAMPIRAN I**PT SINAR MAS MULTIARTHA Tbk****Informasi Tambahan****Laporan Posisi Keuangan Entitas Induk *)****31 Desember 2017 dan 2016****(Angka-angka Disajikan dalam Jutaan Rupiah, kecuali Dinyatakan Lain)**

	<u>2017</u>	<u>2016</u>
ASET		
Kas dan Bank		
Pihak berelasi	2.394	7.162
Pihak ketiga	1.204	1.223
Jumlah	<u>3.598</u>	<u>8.385</u>
Investasi Jangka Pendek		
Pihak berelasi	313.829	635.220
Pihak ketiga	1.113.111	325.521
Jumlah	<u>1.426.940</u>	<u>960.741</u>
Piutang Lain-lain		
Pihak berelasi	5.364	5.438
Pihak ketiga	40.681	41.194
Jumlah	<u>46.045</u>	<u>46.632</u>
Investasi dalam Saham	<u>4.442.823</u>	<u>4.260.218</u>
Aset tetap		
Harga perolehan	35.480	29.205
Akumulasi penyusutan	(4.705)	(2.856)
Nilai tercatat	<u>30.775</u>	<u>26.349</u>
Aset tetap dalam Rangka Bangun, Kelola dan Serah		
Harga perolehan	140.944	140.944
Akumulasi penyusutan	(43.409)	(39.996)
Nilai tercatat	<u>97.535</u>	<u>100.948</u>
Aset Pajak Tangguhan	<u>386</u>	<u>552</u>
Aset Lain-lain		
Pihak berelasi	84.580	9.543
Pihak ketiga	40.489	27.295
Jumlah	<u>125.069</u>	<u>36.838</u>
JUMLAH ASET	<u><u>6.173.171</u></u>	<u><u>5.440.663</u></u>

*) Investasi dalam saham pada biaya perolehan

LAMPIRAN I

PT SINAR MAS MULTIARTHA Tbk
Informasi Tambahan
Laporan Posisi Keuangan Entitas Induk *)
Untuk Tahun-tahun Yang Berakhir 31 Desember 2017 dan 2016
(Angka-angka Disajikan dalam Jutaan Rupiah, kecuali Dinyatakan Lain)

	<u>2017</u>	<u>2016</u>
LIABILITAS DAN EKUITAS		
LIABILITAS		
Utang Pajak	<u>227</u>	<u>590</u>
Beban Akrua	<u>2.054</u>	<u>2.027</u>
Liabilitas Imbalan Kerja Jangka Panjang	<u>1.929</u>	<u>2.759</u>
Liabilitas Lain-lain		
Pihak berelasi	6.011	7.011
Pihak ketiga	<u>872</u>	<u>820</u>
Jumlah	<u>6.883</u>	<u>7.831</u>
Jumlah Liabilitas	<u>11.093</u>	<u>13.207</u>
EKUITAS		
Modal Saham	1.334.891	1.334.891
Tambahan Modal Disetor - bersih	1.447.186	1.447.186
Keuntungan atas Perubahan Nilai Wajar Efek yang Tersedia untuk Dijual	565.752	-
Saldo laba		
Ditentukan penggunaannya	791.607	791.607
Tidak ditentukan penggunaannya	<u>2.022.642</u>	<u>1.853.772</u>
Jumlah Ekuitas	<u>6.162.078</u>	<u>5.427.456</u>
JUMLAH LIABILITAS DAN EKUITAS	<u>6.173.171</u>	<u>5.440.663</u>

*) Investasi dalam saham pada biaya perolehan

LAMPIRAN I**PT SINAR MAS MULTIARTHA Tbk****Informasi Tambahan****Laporan Laba Rugi dan Penghasilan Komprehensif Lain Entitas Induk *)****Untuk Tahun-tahun yang Berakhir 31 Desember 2017 dan 2016****(Angka-angka Disajikan dalam Jutaan Rupiah, kecuali Dinyatakan Lain)**

	<u>2017</u>	<u>2016</u>
PENDAPATAN		
Dividen	216.465	443.087
Keuntungan dari investasi pada unit reksadana	29.186	41.880
Sewa	14.893	8.724
Bunga	8.096	17.313
Jasa manajemen	-	27.130
Penjualan	-	7.538
Lainnya	123	31
Jumlah	<u>268.763</u>	<u>545.703</u>
BEBAN		
Kerugian atas penurunan nilai wajar yang diperdagangkan	58.577	9.773
Umum dan administrasi	16.539	16.162
Gaji dan tunjangan karyawan	8.327	7.859
Beban penyusutan	5.262	5.356
Kerugian kurs mata uang asing - bersih	7	74
Beban pokok penjualan	-	7.382
Kerugian penjualan efek-efek	-	3.386
Lainnya	1.592	912
Jumlah	<u>90.304</u>	<u>50.904</u>
LABA SEBELUM PAJAK	<u>178.459</u>	<u>494.799</u>
BEBAN PAJAK		
Kini	3.050	3.654
Tangguhan	167	(113)
Jumlah	<u>3.217</u>	<u>3.541</u>
LABA TAHUN BERJALAN	175.242	491.258
PENGHASILAN (RUGI) KOMPREHENSIF LAIN		
Pos yang tidak akan direklasifikasi ke laba rugi		
Pengukuran kembali liabilitas imbalan pasti	(5)	(104)
Pajak sehubungan dengan pos yang tidak akan direklasifikasi	1	21
RUGI KOMPREHENSIF LAIN SETELAH PAJAK	<u>(4)</u>	<u>(83)</u>
JUMLAH PENGHASILAN KOMPREHENSIF	<u>175.238</u>	<u>491.175</u>

*) Investasi dalam saham pada biaya perolehan

LAMPIRAN I

PT SINAR MAS MULTIARTHA Tbk
 Informasi Tambahan
 Laporan Perubahan Ekuitas Entitas Induk *)
 Untuk Tahun-tahun yang Berakhir 31 Desember 2017 dan 2016
 (Angka-angka Disajikan dalam Jutaan Rupiah, kecuali Dinyatakan Lain)

	Modal Saham	Tambahkan Modal Disetor - Bersih	Keuntungan atas Perubahan Nilai Wajar Efek yang Modal Disetor - Bersih	Saldo Laba		Jumlah Ekuitas
				Ditentukan penggunaannya	Tidak ditentukan penggunaannya	
Saldo pada tanggal 1 Januari 2016	1.333.891	1.398.219	-	791.607	1.368.955	4.892.672
Penghasilan komprehensif						
Laba tahun berjalan	-	-	-	-	491.258	491.258
Penghasilan komprehensif lain						
Pengkukuran kembali liabilitas imbalan kerja jangka panjang	-	-	-	-	(83)	(83)
Jumlah penghasilan komprehensif	-	-	-	-	491.175	491.175
Penambahan modal	1.000	48.967	-	-	-	49.967
Dividen tunai	-	-	-	-	(6.358)	(6.358)
Saldo pada tanggal 31 Desember 2016	1.334.891	1.447.186	-	791.607	1.853.772	5.427.456
Penghasilan komprehensif						
Laba tahun berjalan	-	-	-	-	175.242	175.242
Penghasilan komprehensif lain						
Keuntungan yang belum direalisasi atas perubahan nilai wajar efek tersedia untuk dijual	-	-	565.752	-	-	565.752
Pengkukuran kembali liabilitas imbalan kerja jangka panjang	-	-	-	-	(4)	(4)
Jumlah penghasilan komprehensif	-	-	565.752	-	175.238	740.990
Dividen tunai	-	-	-	-	(6.368)	(6.368)
Saldo pada tanggal 31 Desember 2017	1.334.891	1.447.186	565.752	791.607	2.022.642	6.162.078

*) Investasi dalam saham pada biaya perolehan

LAMPIRAN I

PT SINAR MAS MULTIARTHA Tbk
Informasi Tambahan
Laporan Arus Kas Entitas Induk *)
Untuk Tahun-Tahun yang Berakhir 31 Desember 2017 dan 2016
(Angka-angka Disajikan dalam Jutaan Rupiah, kecuali Dinyatakan Lain)

	<u>2017</u>	<u>2016</u>
ARUS KAS DARI AKTIVITAS OPERASI		
Penerimaan atas jasa manajemen	-	90
Penerimaan bunga	8.096	17.372
Penerimaan dari pendapatan lainnya	15.016	8.017
Penerimaan dari pelanggan	-	24.300
Kerugian selisih kurs - bersih	(7)	(37)
Pembayaran pembelian persediaan	-	(3.183)
Pembayaran beban usaha	(27.266)	(24.135)
Rugi operasi sebelum perubahan aset/liabilitas operasi	(4.161)	22.424
Penurunan (kenaikan) aset:		
Investasi jangka pendek	70.162	271.442
Piutang lain-lain	587	2.000
Aset lain-lain	(88.231)	(16.474)
Kenaikan (penurunan) liabilitas:		
Utang pajak	(250)	(78)
Liabilitas lain-lain	(948)	(4)
Kas bersih digunakan untuk Aktivitas Operasi	(22.841)	279.310
Pembayaran pajak penghasilan	(3.163)	(3.536)
Kas Bersih Diperoleh dari (Digunakan untuk) Aktivitas Operasi	(26.004)	275.774
ARUS KAS DARI AKTIVITAS INVESTASI		
Penerimaan dividen	216.465	443.087
Penjualan investasi dalam saham	-	17.000
Penambahan aset tetap	(6.275)	(26)
Penambahan investasi dalam saham	(182.605)	(973.598)
Kas Bersih Digunakan untuk Aktivitas Investasi	27.585	(513.537)
ARUS KAS DARI AKTIVITAS PENDANAAN		
Pembayaran dividen tunai	(6.368)	(6.358)
Penambahan modal disetor dan agio saham dari Penawaran Umum Tanpa Hak Memesan Efek Terlebih Dahulu	-	49.967
Kas Bersih Diperoleh dari Aktivitas Pendanaan	(6.368)	43.609
KENAIKAN (PENURUNAN) BERSIH KAS DAN SETARA KAS	(4.787)	(194.154)
KAS DAN SETARA KAS AWAL TAHUN	8.385	202.539
KAS DAN SETARA KAS AKHIR TAHUN	3.598	8.385

*) Investasi dalam saham pada biaya perolehan

LAMPIRAN I

PT SINAR MAS MULTIARTHA Tbk

Informasi Tambahan

Catatan atas Laporan Keuangan Entitas Induk

Untuk Tahun-tahun yang Berakhir pada Tanggal 31 Desember 2017 dan 2016

(Angka-angka Disajikan dalam Jutaan Rupiah, kecuali Dinyatakan Lain)

1. Kas dan Bank

	<u>2017</u>	<u>2016</u>
Kas	<u>5</u>	<u>5</u>
Bank		
Rupiah		
Pihak Berelasi		
PT Bank Sinarmas Tbk	1.926	2.273
Pihak Ketiga		
PT Bank Maybank Indonesia Tbk	<u>17</u>	<u>47</u>
Jumlah	<u>1.943</u>	<u>2.320</u>
Dolar Amerika Serikat		
Pihak Berelasi		
PT Bank Sinarmas Tbk	468	4.889
Pihak Ketiga		
PT Bank Maybank Indonesia Tbk	<u>1.182</u>	<u>1.171</u>
	<u>1.650</u>	<u>6.060</u>
Jumlah	<u><u>3.598</u></u>	<u><u>8.385</u></u>

2. Investasi Jangka Pendek

	<u>2017</u>	<u>2016</u>
Deposito berjangka	30.000	235.000
Efek-efek - bersih	<u>1.396.940</u>	<u>725.741</u>
Jumlah	<u><u>1.426.940</u></u>	<u><u>960.741</u></u>

a. Deposito Berjangka

	<u>2017</u>	<u>2016</u>
Pihak Berelasi		
Rupiah		
Bank		
PT Bank Sinarmas Tbk	5.000	-
Pihak ketiga		
Rupiah		
Bank		
PT Bank Victoria Internasional Tbk	25.000	165.000
PT Bank Ganesha Tbk	-	40.000
PT Bank Mayapada Internasional Tbk	<u>-</u>	<u>30.000</u>
Jumlah	<u><u>30.000</u></u>	<u><u>235.000</u></u>

LAMPIRAN I

PT SINAR MAS MULTIARTHA Tbk

Informasi Tambahan

Catatan atas Laporan Keuangan Entitas Induk

Untuk Tahun-tahun yang Berakhir pada Tanggal 31 Desember 2017 dan 2016

(Angka-angka Disajikan dalam Jutaan Rupiah, kecuali Dinyatakan Lain)

b. Efek-efek

	2017	2016
Diukur pada nilai wajar melalui laba rugi		
Pihak Berelasi		
Rupiah		
Saham		
PT Bank Sinarmas Tbk	96.632	-
Unit Reksadana		
Dana Simas Saham Unggulan	63.940	48.259
Danamas Stabil	62.066	552.088
Terproteksi Simas G 6	49.000	-
Simas Danamas Saham	23.750	20.844
Simas Satu	9.530	9.189
Terproteksi Simas 5	2.000	2.038
Danamas Mantap Plus	138	557
Danamas Rupiah Plus	98	384
Jumlah - Rupiah	210.522	633.359
Jumlah Pihak Berelasi	307.154	633.359
Pihak Ketiga		
Rupiah		
Saham		
PT Inti Agri Resource Tbk	8.867	67.444
PT Bakrie & Brothers Tbk	19.578	19.578
PT Truba Alam Manunggal Engineering Tbk	3.499	3.499
PT Indah Kiat Pulp & Paper Tbk	1.056.167	-
Jumlah - Rupiah	1.088.111	90.521
Jumlah - Diukur pada nilai wajar melalui laba rugi	1.395.265	723.880
Instrumen Berbasis Syariah - nilai wajar		
Pihak Berelasi		
Rupiah		
Unit Reksadana		
Simas Syariah Unggulan	1.675	1.861
Jumlah - nilai wajar	1.675	1.861
Jumlah	1.396.940	725.741

Pada tanggal 31 Desember 2017 dan 31 Desember 2016, keuntungan dari kenaikan nilai investasi dalam unit reksadana adalah masing-masing sebesar Rp 29.186 dan Rp 41.880, yang diakui dalam laba rugi.

3. Piutang Lain-lain

	2017	2016
Pihak berelasi		
Piutang sewa	2.778	-
Piutang dividen	2.568	2.568
Piutang bunga deposito	18	-
Piutang manajemen fee	-	2.870
Jumlah	5.364	5.438

LAMPIRAN I**PT SINAR MAS MULTIARTHA Tbk****Informasi Tambahan****Catatan atas Laporan Keuangan Entitas Induk****Untuk Tahun-tahun yang Berakhir pada Tanggal 31 Desember 2017 dan 2016****(Angka-angka Disajikan dalam Jutaan Rupiah, kecuali Dinyatakan Lain)**

	2017	2016
Pihak ketiga		
Piutang penjualan	39.465	40.055
Piutang bunga deposito	123	636
Piutang karyawan	1.019	373
Lain-lain	74	130
Jumlah	<u>40.681</u>	<u>41.194</u>
Jumlah	<u><u>46.045</u></u>	<u><u>46.632</u></u>

4. Investasi dalam Saham

Perusahaan	2017	2016
PT Bank Sinarmas Tbk	1.440.719	1.440.719
PT Sinar Mas Multifinance	1.150.074	1.000.074
PT Summit Oto Finance	366.309	366.309
PT AB Sinar Mas Multifinance	257.949	7.949
PT Asuransi Sinar Mas	199.998	199.998
PT Rizky Lancar Sentosa	177.499	177.499
PT Shinta Utama	176.151	176.151
PT Jakarta Teknologi Utama	148.000	148.000
PT Sinarmas Sekuritas	142.699	142.699
PT Oto Multiartha	139.306	139.306
PT Asuransi Jiwa Sinarmas MSIG	126.249	126.249
PT Century Tokyo Leasing Indonesia	45.000	45.000
PT Sinarmas Hana Finance	22.500	22.500
PT Asuransi Simas Net	22.500	1.000
PT Oriente Mas Sejahtera	5.050	-
PT Pasar Dana Pinjaman	4.999	2.499
Global Asian Investment Limited	4.629	4.629
PT Reasuransi Nusantara Makmur	3.000	-
PT Simas Money Changer	2.768	2.768
PT Wapindo Jasaartha	2.519	2.519
PT Asuransi Simas Jiwa	1.692	251.192
PT Balai Lelang Sinarmas	999	999
Sinar Mas Insurance	538	538
PT Arthamas Solusindo	512	512
PT Arthamas Konsulindo	500	500
PT Sinartama Gunita	499	499
PT Dana Pinjaman Inklusif	55	-
PT Sinar Artha Konsulindo	50	50
PT Sinar Artha Inforindo	12	12
PT Sinar Artha Solusindo	12	12
PT Arthamas Informatika	12	12
PT Artha Bina Usaha	12	12
PT Sinar Artha Trading	12	12
Jumlah	<u><u>4.442.823</u></u>	<u><u>4.260.218</u></u>

LAMPIRAN I

PT SINAR MAS MULTIARTHA Tbk

Informasi Tambahan

Catatan atas Laporan Keuangan Entitas Induk

Untuk Tahun-tahun yang Berakhir pada Tanggal 31 Desember 2017 dan 2016

(Angka-angka Disajikan dalam Jutaan Rupiah, kecuali Dinyatakan Lain)

5. Aset Tetap

	1 Januari 2017	Perubahan selama tahun 2017		31 Desember 2017
		Penambahan	Pengurangan	
<u>Biaya Perolehan:</u>				
Tanah	17.116	-	-	17.116
Bangunan	10.185	-	-	10.185
Kendaraan	14	-	-	14
Perlengkapan kantor	438	6.275	-	6.713
Peralatan kantor	1.452	-	-	1.452
Jumlah	29.205	6.275	-	35.480
<u>Akumulasi penyusutan:</u>				
Bangunan	1.018	509	-	1.527
Kendaraan	14	-	-	14
Perlengkapan kantor	413	1.320	-	1.733
Peralatan kantor	1.411	20	-	1.431
Jumlah	2.856	1.849	-	4.705
Nilai tercatat	26.349			30.775
	1 Januari 2016	Perubahan selama tahun 2016		31 Desember 2016
		Penambahan	Pengurangan	
<u>Biaya Perolehan:</u>				
Tanah	17.116	-	-	17.116
Bangunan	10.185	-	-	10.185
Kendaraan	14	-	-	14
Perlengkapan kantor	412	26	-	438
Peralatan kantor	1.452	-	-	1.452
Jumlah	29.179	26	-	29.205
<u>Akumulasi penyusutan:</u>				
Bangunan	509	509	-	1.018
Kendaraan	12	2	-	14
Perlengkapan kantor	389	24	-	413
Peralatan kantor	1.239	172	-	1.411
Jumlah	2.149	707	-	2.856
Nilai tercatat	27.030			26.349

6. Aset Tetap dalam Rangka Bangun, Kelola, dan Serah

	1 Januari 2017	Perubahan selama tahun 2017		31 Desember 2017
		Penambahan	Pengurangan	
<u>Biaya perolehan:</u>				
Bangunan	62.690	-	-	62.690
Peralatan	9.478	-	-	9.478
Perlengkapan	7.054	-	-	7.054
Aset dalam pembangunan	61.722	-	-	61.722
Jumlah	140.944	-	-	140.944

LAMPIRAN I

PT SINAR MAS MULTIARTHA Tbk

Informasi Tambahan

Catatan atas Laporan Keuangan Entitas Induk

Untuk Tahun-tahun yang Berakhir pada Tanggal 31 Desember 2017 dan 2016

(Angka-angka Disajikan dalam Jutaan Rupiah, kecuali Dinyatakan Lain)

	1 Januari 2017	Perubahan selama tahun 2017		31 Desember 2017
		Penambahan	Pengurangan	
<u>Akumulasi penyusutan:</u>				
Bangunan	24.521	3.134	-	27.655
Peralatan	9.419	30	-	9.449
Perlengkapan	6.056	249	-	6.305
Jumlah	39.996	3.413	-	43.409
Nilai tercatat	100.948			97.535
	1 Januari 2016	Perubahan selama tahun 2016		31 Desember 2016
		Penambahan	Pengurangan	
<u>Biaya perolehan:</u>				
Bangunan	62.690	-	-	62.690
Peralatan	9.478	-	-	9.478
Perlengkapan	7.054	-	-	7.054
Aset dalam pembangunan	61.722	-	-	61.722
Jumlah	140.944	-	-	140.944
<u>Akumulasi penyusutan:</u>				
Bangunan	21.387	3.134	-	24.521
Peralatan	8.236	1.183	-	9.419
Perlengkapan	5.724	332	-	6.056
Jumlah	35.347	4.649	-	39.996
Nilai tercatat	105.597			100.948

7. Aset Lain - Lain

	2017	2016
<u>Pihak berelasi</u>		
Uang muka setoran modal	83.000	8.000
Simpanan jaminan	1.382	1.371
Biaya dibayar dimuka	198	172
Jumlah	84.580	9.543
<u>Pihak ketiga</u>		
Uang muka investasi	33.475	20.138
Pajak dibayar dimuka	6.514	6.657
Uang muka setoran modal	500	500
Jumlah	40.489	27.295
Jumlah	125.069	36.838

LAMPIRAN I

PT SINAR MAS MULTIARTHA Tbk Informasi Tambahan

Catatan atas Laporan Keuangan Entitas Induk
Untuk Tahun-tahun yang Berakhir pada Tanggal 31 Desember 2017 dan 2016
(Angka-angka Disajikan dalam Jutaan Rupiah, kecuali Dinyatakan Lain)

8. Utang Pajak

	2017	2016
Pajak penghasilan		
Pasal 29	5	118
Pasal 21	217	468
Pasal 23	3	3
Pasal 4 (2)	2	1
Jumlah	<u>227</u>	<u>590</u>

9. Liabilitas Lain-lain

	2017	2016
Pihak berelasi		
Pendapatan sewa diterima dimuka	<u>6.011</u>	<u>7.011</u>
Pihak ketiga		
Utang dividen	367	364
Lain-lain	<u>505</u>	<u>456</u>
Jumlah	<u>872</u>	<u>820</u>
Jumlah	<u>6.883</u>	<u>7.831</u>

10. Modal Saham

Susunan kepemilikan saham Perusahaan pada tanggal 31 Desember 2017 dan 2016 adalah sebagai berikut:

Berdasarkan Seri Saham

Jenis saham	2017 dan 2016		
	%	Jumlah Lembar Saham	Nilai Nominal per Saham (dalam Rp penuh)
Seri A	2,24	142.474.368	5.000
Seri B	<u>97,76</u>	<u>6.225.190.349</u>	100
Jumlah	<u>100,00</u>	<u>6.367.664.717</u>	<u>1.334.891</u>

LAMPIRAN I

PT SINAR MAS MULTIARTHA Tbk

Informasi Tambahan

Catatan atas Laporan Keuangan Entitas Induk

Untuk Tahun-tahun yang Berakhir pada Tanggal 31 Desember 2017 dan 2016

(Angka-angka Disajikan dalam Jutaan Rupiah, kecuali Dinyatakan Lain)

Berdasarkan Kepemilikan Pemegang Saham

Pemegang Saham	2017		2016	
	%	Jumlah Saham	%	Jumlah Saham
Bank of Singapore Limited S/A PT Sinar Mas Cakrawala	51,11	3.255.000.000	51,11	3.255.000.000
PT Asuransi Simas Jiwa - Simas Fund Rupiah	14,91	949.677.275	4,76	303.188.675
PT Sinar Mas Cakrawala	7,77	495.000.000	7,77	495.000.000
Indra Widjaja	0,03	2.093.100	0,03	2.093.100
Masyarakat (masing-masing di bawah 5%)	26,18	1.665.894.342	36,33	2.312.382.942
Jumlah	100,00	6.367.664.717	100,00	6.367.664.717

11. Beban Umum dan Administrasi

	2017	2016
Beban listrik, air dan telepon	6.393	6.407
Beban sewa	4.899	4.858
Imbalan kerja jangka panjang	2.538	565
Beban profesional	572	596
Beban asuransi	492	414
Beban iklan	461	248
Beban perjalanan	433	468
Beban administrasi efek	264	259
Jamsostek	58	64
Perlengkapan kantor	39	159
Pelatihan	4	61
Perangkat lunak	-	1.045
Beban sponsor	-	350
Lain-Lain	386	668
Jumlah	16.539	16.162

12. Liabilitas imbalan Kerja Jangka Panjang

Besarnya imbalan pasca-kerja dihitung berdasarkan Undang-undang No. 13 Tahun 2003 tanggal 25 Maret 2003. Tidak terdapat pendanaan khusus yang disisihkan sehubungan dengan imbalan kerja jangka panjang tersebut.

Perhitungan aktuaris terakhir atas liabilitas imbalan kerja jangka panjang dilakukan oleh PT Dian Artha Tama aktuaris independen, tertanggal 14 Maret 2018.

Jumlah karyawan yang berhak atas imbalan kerja jangka panjang tersebut masing-masing sebanyak 6 dan 8 karyawan pada tahun 2017 dan 2016.

LAMPIRAN I

PT SINAR MAS MULTIARTHA Tbk

Informasi Tambahan

Catatan atas Laporan Keuangan Entitas Induk

Untuk Tahun-tahun yang Berakhir pada Tanggal 31 Desember 2017 dan 2016

(Angka-angka Disajikan dalam Jutaan Rupiah, kecuali Dinyatakan Lain)

Jumlah-jumlah yang diakui dalam laporan laba rugi dan penghasilan komprehensif lain sehubungan dengan imbalan pasti adalah sebagai berikut:

	2017	2016
Biaya jasa kini	294	375
Biaya bunga neto	232	190
Keuntungan aktuarial	(1.361)	-
Biaya Pesangon pemutusan hubungan kerja	3.373	-
Komponen biaya imbalan pasti yang diakui di laba rugi	2.538	565
Pengukuran kembali liabilitas imbalan pasti - kerugian/(keuntungan) aktuarial yang diakui dalam penghasilan komprehensif lain	5	104
Jumlah	2.543	669

Beban jasa kini dan bunga neto untuk tahun berjalan disajikan sebagai bagian dari "Beban Umum dan Administrasi" (Catatan 12).

Mutasi liabilitas imbalan kerja jangka panjang yang diakui di laporan posisi keuangan adalah sebagai berikut:

	2017	2016
Liabilitas imbalan kerja jangka panjang pada awal tahun	2.759	2.090
Biaya jasa kini	294	375
Biaya bunga neto	232	190
Effect of Curtailment/Settlement (Gain)/Loss	(1.361)	-
Kerugian (penghasilan) yang timbul dari perubahan asumsi aktuarial	5	104
Liabilitas imbalan kerja jangka panjang pada akhir tahun	1.929	2.759

Analisa sensitivitas dari perubahan asumsi-asumsi utama terhadap liabilitas imbalan kerja jangka panjang adalah sebagai berikut:

	2017		
	Dampak terhadap liabilitas imbalan pasti		
	Perubahan Asumsi	Kenaikan Asumsi	Penurunan Asumsi
Tingkat diskonto	1%	(91)	103
	2016		
	Dampak terhadap liabilitas imbalan pasti		
	Perubahan Asumsi	Kenaikan Asumsi	Penurunan Asumsi
Tingkat diskonto	1%	(94)	105

LAMPIRAN I

PT SINAR MAS MULTIARTHA Tbk

Informasi Tambahan

Catatan atas Laporan Keuangan Entitas Induk

Untuk Tahun-tahun yang Berakhir pada Tanggal 31 Desember 2017 dan 2016

(Angka-angka Disajikan dalam Jutaan Rupiah, kecuali Dinyatakan Lain)

Asumsi aktuarial utama yang digunakan untuk menghitung imbalan kerja jangka panjang adalah sebagai berikut:

	2017	2016
Usia pensiun normal	55	55
Tingkat diskonto	7,2%	8,4%
Tingkat kenaikan gaji	8%	8%
Tabel mortalita	Indonesia - III (2011)	Indonesia - III (2011)

13. Pajak Penghasilan

Beban (penghasilan) pajak Perusahaan terdiri dari:

	2017	2016
Pajak kini	3.050	3.654
Pajak tangguhan	167	(113)
Jumlah	<u>3.217</u>	<u>3.541</u>

Pajak Kini

Rekonsiliasi antara laba (rugi) sebelum pajak menurut laporan laba rugi dan penghasilan komprehensif lain dengan laba (rugi) kena pajak adalah sebagai berikut:

	2017	2016
Laba sebelum pajak menurut laporan laba rugi dan penghasilan komprehensif lain	<u>178.459</u>	<u>494.799</u>
Perbedaan temporer:		
Imbalan kerja jangka panjang	<u>(830)</u>	<u>565</u>
Perbedaan tetap:		
Kerugian atas penurunan nilai wajar yang belum direalisasi	58.577	9.773
Beban umum dan administrasi	16.212	7.748
Beban penyusutan aset tetap	3.412	5.159
Kerugian penjualan efek-efek	-	3.386
Beban lain-lain	7.769	887
Pendapatan sewa	(14.893)	(8.724)
Pendapatan bunga	(8.105)	(17.329)
Keuntungan dari investasi pada unit reksa dana	(29.186)	(41.880)
Pendapatan deviden	(196.163)	(422.999)
Jumlah	<u>(162.377)</u>	<u>(463.979)</u>
Laba kena pajak	<u>15.252</u>	<u>31.385</u>
Beban pajak kini	3.050	3.654
Pajak dibayar dimuka	<u>(3.045)</u>	<u>(3.536)</u>
Jumlah utang pajak kini	<u>5</u>	<u>118</u>

LAMPIRAN I

PT SINAR MAS MULTIARTHA Tbk

Informasi Tambahan

Catatan atas Laporan Keuangan Entitas Induk

Untuk Tahun-tahun yang Berakhir pada Tanggal 31 Desember 2017 dan 2016

(Angka-angka Disajikan dalam Jutaan Rupiah, kecuali Dinyatakan Lain)

Pajak Tangguhan

	1 Januari 2016	Dikreditkan (dibebankan) ke		31 Desember 2016	Dikreditkan (dibebankan) ke		31 Desember 2017
		Laba rugi	Penghasilan Komprehensif Lain		Laba rugi	Penghasilan Komprehensif Lain	
Aset Pajak Tangguhan							
Aset (liabilitas) pajak tangguhan:							
Imbalan kerja jangka panjang	<u>418</u>	<u>113</u>	<u>21</u>	<u>552</u>	<u>(167)</u>	<u>1</u>	<u>386</u>

Manajemen berkeyakinan bahwa aset pajak tangguhan yang timbul dari perbedaan temporer tersebut dapat direalisasi di masa yang akan datang.

Rekonsiliasi antara jumlah beban pajak dan laba akuntansi Perusahaan yang dihitung berdasarkan tarif pajak yang berlaku adalah sebagai berikut:

	<u>2017</u>	<u>2016</u>
Laba sebelum pajak menurut laporan laba rugi dan penghasilan komprehensif lain	<u>178.459</u>	<u>494.799</u>
Beban pajak atas dasar tarif pajak yang berlaku	<u>35.692</u>	<u>98.959</u>
Pengaruh pajak atas perbedaan tetap:		
Kerugian atas penurunan nilai wajar yang belum direalisasi	11.715	1.955
Beban umum dan administrasi	3.242	1.553
Beban penyusutan aset tetap	682	1.032
Kerugian penjualan efek-efek	-	677
Beban lain-lain	1.555	174
Pendapatan sewa	(2.978)	(1.745)
Pendapatan bunga	(1.621)	(3.466)
Keuntungan dari investasi pada unit reksa dana	(5.837)	(8.376)
Pendapatan dividen	<u>(39.233)</u>	<u>(84.600)</u>
Jumlah	<u>(32.475)</u>	<u>(92.796)</u>
Koreksi aset pajak tangguhan atas rugi tahun lalu yang tidak diakui	<u>-</u>	<u>(2.622)</u>
Beban pajak Perusahaan	<u>3.217</u>	<u>3.541</u>



PT Sinar Mas Multiartha Tbk

Sinar Mas Land Plaza Menara I Lt. 9

Jl. MH Thamrin No. 51

Jakarta Pusat, 10350

Telephone : (+6221) 392 5660

Faksimile : (+6221) 392 5788

Email : multiartha@sinarmas.com

Website : www.sinarmasmultiartha.com