



sinarmas multiartha

PERTUMBUHAN BERKELANJUTAN MELALUI AKSELERASI TRANSFORMASI DIGITAL

Sustainable Growth Through
Digital Transformation Acceleration

Laporan Tahunan 2019 Annual Report



SANGGAHAN DAN BATASAN TANGGUNG JAWAB

DISCLAIMER AND SCOPE OF RESPONSIBILITIES



Laporan Tahunan 2019 PT Sinar Mas Multiartha Tbk (yang selanjutnya disebut Sinar Mas Multiartha atau Perseroan) ini disusun untuk memenuhi ketentuan pelaporan hasil kinerja Perseroan pada periode 1 Januari 2019 sampai dengan 31 Desember 2019 kepada regulator. Laporan Tahunan ini antara lain disusun berdasarkan Peraturan Otoritas Jasa Keuangan No. 29/POJK.04/2016 tentang Laporan Tahunan Emiten atau Perusahaan Publik dengan muatan konten sesuai Surat Edaran Otoritas Jasa Keuangan No. 30/SEOJK.04/2016 tentang Bentuk dan Isi Laporan Tahunan Emiten atau Perusahaan Publik.

Laporan Tahunan ini memuat pernyataan terkait tujuan, kebijakan, rencana, strategi, serta hasil operasi dan keuangan yang disusun berdasarkan data faktual yang dapat dipertanggungjawabkan kebenarannya. Selain itu, Laporan Tahunan ini juga menyajikan informasi terkait proyeksi kerja Perseroan di tahun selanjutnya yang disusun berdasarkan pernyataan-pernyataan prospektif dan berbagai asumsi mengenai kondisi mendatang Perseroan, serta lingkungan bisnis yang terkait, sehingga dapat mengakibatkan perkembangan aktual secara material berbeda dari yang dilaporkan. Oleh karena itu, Perseroan menghimbau agar pemangku kepentingan dapat menggunakan informasi tersebut secara bijak dalam pengambilan keputusan.

The 2019 Annual Report of PT Sinar Mas Multiartha Tbk (hereinafter refer to as Sinar Mas Multiartha or Company), is written in order to comply with the regulatory requirement to report the Company's performance for the period of 1 January 2019 to 31 December 2019. This Annual Report was, among others, published in pursuant to the Financial Services Authority Regulation No. 29/POJK.04/2016 on The Issuers and Public Companies Annual Report and contained material as outlined in Financial Services Authority Circular Letter No. 30/SEOJK.04/2016 concerning the Form and Content of the Issuers and Public Companies Annual Reports.

This Annual Report contains statements related to the objective, policy, plan, strategy, as well as the operational and financial result of the Company that is written based on the accountable factual data. In addition, this Annual Report also presents information related to the Company's work projection for the following year which is written based on the prospective statements and various assumptions related to future condition of the Company, and relevant business condition, which may develop differently than what is stated in this Annual Report. Therefore, the Company request the stakeholders to use this information for their decision making wisely.

PERTUMBUHAN BERKELANJUTAN MELALUI AKSELERASI TRANSFORMASI DIGITAL

SUSTAINABLE GROWTH THROUGH DIGITAL TRANSFORMATION ACCELERATION



Menjaga keberlanjutan usaha yang diiringi pertumbuhan berkelanjutan merupakan harapan bagi seluruh pelaku usaha, termasuk PT Sinar Mas Multiartha Tbk. Perwujudannya ditempuh melalui fokus utama, yaitu peningkatan kualitas produk dan layanan di seluruh Entitas Anak. Di tahun 2019, hal ini dilakukan dengan melakukan percepatan transformasi digital. Implementasi strategi tersebut dianggap mampu mendorong pengelolaan perusahaan yang lebih efektif dan efisien sehingga lebih menguntungkan. Hasilnya, pendapatan dan laba tahun berjalan yang diperoleh Perseroan tahun 2019 menunjukkan tren positif, sejalan dengan peningkatan performa di hampir seluruh segmen usaha yang dijalankan perusahaan. Pencapaian yang membanggakan ini diharapkan dapat terus berlanjut di masa mendatang sehingga eksistensi Perseroan sebagai penyedia jasa keuangan terpadu dapat terus terjaga.

TENTANG LAPORAN TAHUNAN 2019 PT SINAR MAS MULTIARTHA TBK

Laporan Tahunan 2019 Sinar Mas Multiartha merupakan Laporan Tahunan ke-24 yang diterbitkan Perseroan. Tujuan utama Laporan Tahunan ini disusun untuk meningkatkan keterbukaan informasi Perseroan kepada para pemangku kepentingan. Selain itu, Laporan Tahunan ini juga disusun untuk memenuhi ketentuan pelaporan hasil kinerja Perseroan kepada regulator.

Laporan Tahunan ini disajikan dalam 2 bahasa, yaitu Bahasa Indonesia dan Bahasa Inggris dengan menggunakan jenis dan ukuran huruf yang mudah dibaca. Laporan Tahunan ini tersedia dalam bentuk cetakan dengan kualitas yang baik, serta dalam bentuk elektronik yang dapat dilihat dan diunduh di situs web resmi Perseroan, yaitu www.smma.co.id.

Perseroan berharap agar Laporan Tahunan ini dapat memberikan informasi yang lengkap, transparan, relevan, dan bermanfaat bagi seluruh pemangku kepentingan Perseroan.

Maintaining business sustainability with sustainable growth is the ambition of all business actors, including PT Sinar Mas Multiartha Tbk. This can be achieved through direct our concentration on the main focus, which is to improve the quality of products and services in all Subsidiaries. In 2019, this is achieved through accelerating digital transformation. The implementation of the strategy is expected to be able to boost a more effective and efficient company management, thus become more profitable. As a result, the Company's income and profit in 2019 has shown a positive trend, in line with the improvement of performance in almost all business segments run by the Company. This proud achievement is expected to continue in the future, so the Company's existence as an integrated financial service provider can be maintained.

BRIEF INFORMATION ON PT SINAR MAS MULTIARTHA TBK ANNUAL REPORT OF 2019

Sinar Mas Multiartha Annual Report of 2019 is the 24th Annual Report issued by the Company. The main objective of this Annual Report is to improve the Company's information disclosure to its stakeholders. In addition, this Annual Report is also compiled to meet the Company's performance result reporting requirement to the regulators.

This Annual Report is presented in 2 languages, namely Indonesian and English, and used with the font type and size that are easy to read. This Annual Report is available in a printed and electronic form that can be viewed and downloaded from the Company's official website, namely www.smma.co.id.

It is the Company's hope that this Annual Report can provide a complete, transparent, relevant, and useful information for all stakeholders of the Company.

DAFTAR ISI

TABLE OF CONTENTS

SANGGAHAN DAN BATASAN TANGGUNG JAWAB DISCLAIMER AND SCOPE OF RESPONSIBILITIES

- 01** **Tema**
Theme
- 01** **Tentang Laporan Tahunan 2019
PT Sinar Mas Multiartha Tbk**
Brief Information on
PT Sinar Mas Multiartha Tbk
Annual Report of 2019
- 02** **Daftar Isi**
Table of Contents



01

KILAS KINERJA

Company's Performance at Glance

- 06** **Ikhtisar Keuangan**
Financial Highlights
- 09** **Ikhtisar Operasional**
Operational Highlights
- 10** **Ikhtisar Saham**
Share Highlights
- 11** **Aksi Korporasi dan
Aktivitas Perdagangan Saham**
Corporate Action and
Stock Trading Activities
- 12** **Peristiwa Penting**
Significant Events

02

LAPORAN MANAJEMEN

Management Report

- 17** **Laporan Dewan Komisaris**
Report from the
Board of Commissioners
- 23** **Laporan Direksi**
Report from the Board of Directors
- 28** **Profil Dewan Komisaris**
Profile of the
Board of Commissioners
- 33** **Profil Direksi**
Profile of the Board of Directors



03

PROFIL PERUSAHAAN

Company Profile

- 40** **Identitas Perusahaan**
Corporate Identity
- 41** **Riwayat Singkat**
Brief History of the Company
- 42** **Jejak Langkah**
Milestone
- 45** **Visi, Misi, dan Nilai Perusahaan**
Vision, Mission, and
Corporate Values
- 46** **Bidang Usaha**
Line of Business
- 47** **Struktur Organisasi**
Organization Structure
- 48** **Struktur Korporasi**
Corporate Structure
- 50** **Informasi Entitas Anak**
Information of the Subsidiaries
- 106** **Alamat Perusahaan
dan Entitas Anak**
Address of the Company
and its Subsidiaries
- 108** **Informasi bagi Pemodal**
Information for Investors
- 109** **Pemegang Saham Utama
dan Pengendali**
Main and Controlling Shareholders
- 110** **Realisasi Penggunaan Dana
Hasil Penawaran Umum**
Realization of Public Offering
Proceeds Utilization
- 110** **Program Kepemilikan Saham oleh
Karyawan dan/atau Manajemen**
Employee and/or Management
Stock Allocation Program
- 111** **Kronologi Pencatatan Saham**
Chronological Listing of Shares
- 114** **Kebijakan dan Pembagian Dividen**
Dividend Policy and Distribution
- 115** **Kronologi Pencatatan Efek Lainnya**
Chronology of Other Securities Listing

- 115** **Lembaga Penunjang Pasar Modal**
Capital Market Supporting Institution
- 116** **Akses Informasi**
Information Access
- 117** **Informasi pada Situs Web Perseroan**
Information on the Company's
Website
- 118** **Sumber Daya Manusia**
Human Resources



04

ANALISIS DAN PEMBAHASAN MANAJEMEN

Management Discussion
and Analysis

- 126** **Tinjauan Ekonomi**
Economic Review
- 127** **Tinjauan Industri**
Industry Review
- 128** **Tinjauan Operasional**
Operational Review
- 128** **Strategi Pengembangan Usaha
Tahun 2019**
Business Development Strategy
of 2019
- 128** **Tinjauan Segmen Usaha**
Business Segment Review
- 132** **Tinjauan Keuangan**
Financial Review
- 132** **Laporan Posisi Keuangan
Konsolidasian**
Consolidated Statement of
Financial Position
- 135** **Laporan Laba Rugi dan
Penghasilan Komprehensif Lain
Konsolidasian**
Consolidated Statement of Profit
or Loss and Other Comprehensive
Income
- 139** **Laporan Arus Kas Konsolidasian**
Consolidated Statements of
Cash Flows

4 Analisis dan Pembahasan Manajemen Management Discussion and Analysis

| | |
|-----|---|
| 140 | Rasio Keuangan Financial Ratio |
| 141 | Struktur Permodalan Capital Structure |
| 142 | Investasi Barang Modal Capital Goods Investment |
| 143 | Ikatan Material Terkait Investasi Barang Modal Material Commitment Related to Capital Goods Investment |
| 144 | Informasi Material Mengenai Investasi, Ekspansi, Divestasi, Akuisisi, dan Restrukturisasi Utang/Modal Material Information Related to Investment, Expansion, Divestment, Acquisition, and Debt/Capital Restructuring |
| 145 | Transaksi Material yang Mengandung Benturan Kepentingan atau Transaksi dengan Pihak Berelasi Material Transactions Having Conflict of Interest or Transactions with Affiliates |
| 147 | Komitmen dan Kontinjensi Commitment and Contingency |
| 148 | Instrumen Keuangan Derivatif dan Aktivitas Lindung Nilai Derivative Financial Instruments and Hedging Activities |
| 148 | Aspek Pemasaran Marketing Aspect |
| 149 | Perbandingan Target dan Realisasi 2019 Target Comparison and Realization of 2019 |
| 149 | Prospek dan Target Usaha 2020 Business Prospect and Target of 2020 |
| 150 | Strategi Usaha 2020 Business Strategies of 2020 |
| 151 | Informasi Material Setelah Tanggul Laporan Akuntan Material Information After the Date of the Accountant Report |
| 151 | Perubahan Peraturan Perundang- Undangan yang Berdampak Signifikan terhadap Perusahaan Amendment to Laws and Regulations with Significant Impact to Company |
| 151 | Perubahan Kebijakan Akuntansi Changes in Accounting Policy |

5 Tata Kelola Perusahaan Corporate Governance



05 TATA KELOLA PERUSAHAAN Corporate Governance

| | |
|-----|---|
| 156 | Komitmen dan Penerapan GCG Commitment and Implementation of GCG |
| 156 | Tujuan Penerapan GCG Objective of GCG Implementation |
| 157 | Struktur dan Mekanisme Penerapan GCG Structure and Mechanism of GCG Implementation |
| 158 | Penerapan Pedoman Tata Kelola Perusahaan Terbuka Implementation of Public Company Governance Guideline |
| 162 | Rapat Umum Pemegang Saham General Meeting of Shareholder |
| 173 | Dewan Komisaris Board of Commissioners |
| 179 | Direksi Board of Directors |
| 186 | Kebijakan Remunerasi Dewan Komisaris dan Direksi Board of Commissioners and Board of Directors Remuneration Policy |
| 187 | Komite Audit Audit Committee |
| 194 | Komite Nominasi dan Remunerasi Nomination and Remuneration Committee |
| 198 | Sekretaris Perusahaan Corporate Secretary |
| 200 | Unit Audit Internal Internal Audit Unit |
| 204 | Sistem Pengendalian Internal Internal Control System |
| 205 | Sistem Manajemen Risiko Risk Management System |
| 207 | Tata Kelola Teknologi Informasi Information Technology Governance |

6 Tanggung Jawab Sosial Perusahaan Corporate Social Responsibility

| | |
|-----|---|
| 207 | Kode Etik Code of Ethics |
| 208 | Budaya Perusahaan Corporate Culture |
| 209 | Pengendalian Gratifikasi Gratification Control |
| 209 | Pemberian Dana untuk Kegiatan Sosial Politik Funding of Social Political Activities |
| 209 | Perkara Penting dan Sanksi Administratif Significant Cases and Administrative Sanction |
| 210 | Sistem Pelaporan Pelanggaran Whistleblowing System |



06 TANGGUNG JAWAB SOSIAL PERUSAHAAN Corporate Social Responsibility

| | |
|-----|--|
| 214 | Tanggung Jawab terhadap Lingkungan Responsibility to Environment |
| 215 | Tanggung Jawab terhadap Ketenagakerjaan, Kesehatan, dan Keselamatan Kerja Responsibility to Employment, Occupational Health, and Safety |
| 218 | Tanggung Jawab terhadap Sosial Masyarakat Responsibility to Social Community |
| 227 | Tanggung Jawab terhadap Nasabah Responsibility to Customers |
| 231 | Surat Pernyataan Anggota Direksi dan Anggota Dewan Komisaris tentang Tanggung Jawab atas Laporan Tahunan 2019 PT Sinar Mas Multiartha Tbk Board of Directors and Board of Commissioners Statement of Accountability for the 2019 Annual Report of PT Sinar Mas Multiartha Tbk |

LAPORAN KEUANGAN FINANCIAL REPORT



01

KILAS KINERJA

COMPANY'S PERFORMANCE AT GLANCE



| | |
|---|-----------|
| Ikhtisar Keuangan Financial Highlights | 06 |
| Ikhtisar Operasional Operational Highlights | 09 |
| Ikhtisar Saham Share Highlights | 10 |
| Aksi Korporasi dan Aktivitas Perdagangan Saham Corporate Action and Stock Trading Activities | 11 |
| Peristiwa Penting Significant Events | 12 |

IKHTISAR KEUANGAN

FINANCIAL HIGHLIGHTS

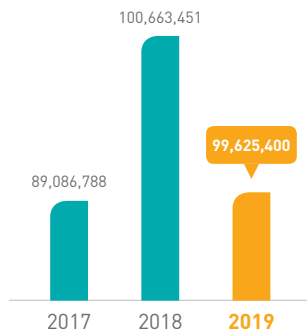
(dalam jutaan Rupiah, kecuali dinyatakan lain / in million Rupiah, unless otherwise stated)

| Deskripsi | 2019 | 2018 | 2017 | Description |
|--|-------------------|--------------------|-------------------|--|
| Laporan Posisi Keuangan Konsolidasian | | | | Consolidated Financial Positions |
| Aset | | | | Assets |
| Kas dan Bank | 3,563,777 | 3,980,657 | 4,351,508 | Cash and Bank |
| Efek yang Dibeli dengan Janji Jual Kembali | 108,665 | 489,812 | 120,764 | Securities Purchased Under Agreement to Resell |
| Investasi Jangka Pendek – Bersih | 54,859,930 | 59,247,522 | 50,581,061 | Short-Term Investment – Net |
| Piutang Pembiayaan Konsumen – Bersih | 2,783,341 | 1,735,809 | 1,520,255 | Consumer Financing Receivables – Net |
| Piutang Sewa Pembiayaan – Bersih | 922 | 2,295 | 3,567 | Financing Lease Receivables – Net |
| Piutang Pembiayaan Modal Kerja Skema Anjak Piutang – Bersih | 3,996,536 | 4,415,833 | 3,979,434 | Working Capital Financing Receivables Factoring Scheme - Net |
| Piutang Premi dan Reasuransi – Bersih | 1,118,050 | 960,829 | 726,170 | Premium and Reinsurance Receivables – Net |
| Kredit – Bersih | 21,314,497 | 19,214,056 | 18,365,482 | Loans – Net |
| Tagihan Akseptasi – Bersih | 265,212 | 243,250 | 185,015 | Acceptance Receivables – Net |
| Aset Ijarah – Bersih | 628,023 | 623,776 | 269,684 | Ijarah Assets – Net |
| Piutang Perusahaan Efek | 503,367 | 1,058,913 | 475,422 | Brokerages Receivables |
| Piutang Lain-Lain – Bersih | 906,526 | 1,241,709 | 2,549,192 | Other Receivables – Net |
| Aset Reasuransi | 1,785,782 | 1,688,695 | 845,229 | Reinsurance Assets |
| Investasi dalam Saham | 2,951,424 | 965,224 | 918,460 | Investment in Shares |
| Properti Investasi – Bersih | 454,363 | 422,677 | 166,213 | Investment in Property – Net |
| Aset Tetap – Bersih | 2,618,049 | 2,642,568 | 2,529,926 | Fixed Assets – Net |
| Agunan yang Diambil Alih – Bersih | 661,288 | 487,014 | 570,565 | Foreclosed Assets – Net |
| Aset Pajak Tangguhan | 95,211 | 74,013 | 71,110 | Deferred Tax Assets |
| Aset Lain-Lain | 1,010,167 | 1,168,799 | 857,731 | Other Assets |
| Total Aset | 99,625,400 | 100,663,451 | 89,086,788 | Total Assets |
| Liabilitas dan Ekuitas | | | | Liabilities and Equities |
| Liabilitas | | | | Liabilities |
| Simpanan dan Simpanan dari Bank Lain | 28,911,530 | 24,457,183 | 23,744,668 | Deposits and Deposits from Other Banks |
| Efek yang Dibeli dengan Janji Jual Beli Kembali | 236,699 | - | - | Securities Purchased Under Agreement to Resell |
| Utang Asuransi | 669,971 | 804,738 | 691,536 | Insurance Payable |
| Premi Diterima Dimuka | 1,328,087 | 1,264,824 | 1,119,271 | Unearned Premium |
| Liabilitas Manfaat Polis Masa Depan | 167,745 | 4,218,915 | 4,857,986 | Future Policy Benefit Liability |
| Dana Pemegang Polis – Unit Link | 33,334,815 | 31,614,008 | 24,832,669 | Segregated Fund Contract Liabilities – Unit Link |
| Liabilitas Kontrak Asuransi | 108,159 | 84,745 | 84,601 | Insurance Contract Liability |
| Premi Belum Merupakan Pendapatan dan Estimasi Liabilitas Klaim | 3,304,298 | 3,023,710 | 1,949,984 | Unearned Premium and Claim Liability Estimation |
| Liabilitas Akseptasi | 265,211 | 232,456 | 172,460 | Acceptance Payables |
| Utang Perusahaan Efek | 446,581 | 1,005,251 | 430,628 | Securities Company Payables |
| Utang Pajak | 98,609 | 95,891 | 152,099 | Tax Payables |
| Beban Akrua | 195,530 | 194,613 | 221,840 | Accrual Expenses |
| Surat Berharga yang Diterbitkan | 3,483,366 | 2,382,610 | 1,985,631 | Securities Issued |
| Pinjaman yang Diterima | 3,140,301 | 3,090,368 | 2,705,859 | Received Loans |
| Liabilitas Pajak Tangguhan | 134,159 | 114,728 | 151,776 | Deferred Tax Liabilities |
| Liabilitas Imbalan Kerja Jangka Panjang | 251,115 | 332,949 | 341,024 | Long-Term Employee Benefit Liability |
| Cadangan bagi Hasil Peserta | 17,705 | 13,526 | 13,576 | Reserve for Profit Sharing Distribution to Participants |
| Liabilitas Lain-Lain | 1,366,912 | 2,619,696 | 2,684,873 | Other Liabilities |
| Total Liabilitas | 77,460,793 | 75,550,211 | 66,140,481 | Total Liabilities |

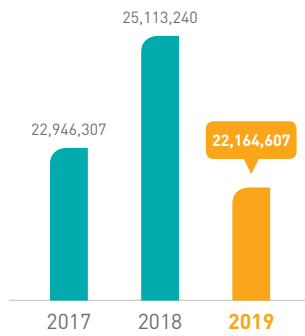
(dalam jutaan Rupiah, kecuali dinyatakan lain / in million Rupiah, unless otherwise stated)

| Deskripsi | 2019 | 2018 | 2017 | Description |
|--|-------------------|--------------------|-------------------|---|
| Ekuitas | | | | Equities |
| Modal Dasar | 1,334,891 | 1,334,891 | 1,334,891 | Authorized Capital |
| Tambahan Modal Disetor – Bersih | 1,647,520 | 1,647,520 | 1,647,520 | Additional Paid-Up Capital – Net |
| Komponen Ekuitas Lainnya | 352,956 | 4,972,038 | 3,587,086 | Other Equity Component |
| Saldo Laba | | | | Retained Earnings |
| Ditentukan Penggunanya | 791,607 | 791,607 | 791,607 | Appropriated |
| Tidak ditentukan Penggunanya | 15,657,298 | 10,691,059 | 9,354,450 | Unappropriated |
| Kepentingan Non-Pengendali | 2,380,335 | 5,676,125 | 6,230,753 | Non-Controlling Interests |
| Total Ekuitas | 22,164,607 | 25,113,240 | 22,946,307 | Total Equity |
| Total Liabilitas dan Ekuitas | 99,625,400 | 100,663,451 | 89,086,788 | Total Liabilities and Equities |
| Laba Rugi dan Penghasilan Komprehensif Lain Konsolidasian | | | | Consolidated Profit or Loss and Other Comprehensive Income |
| Pendapatan | 41,919,356 | 37,377,268 | 32,883,257 | Income |
| Beban | 36,737,591 | 35,730,089 | 30,784,422 | Expenses |
| Laba Sebelum Pajak | 5,181,765 | 1,647,179 | 2,098,835 | Profit Before Tax |
| Beban Pajak | 111,211 | 109,484 | 260,378 | Tax Expenses |
| Laba Tahun Berjalan | 5,070,554 | 1,537,695 | 1,838,457 | Profit for the Year |
| Penghasilan (Rugi) Komprehensif Lain | (1,338,679) | 613,138 | 905,026 | Other Comprehensive Income (Loss) |
| Jumlah Penghasilan Komprehensif | 3,731,875 | 2,150,833 | 2,743,483 | Total Comprehensive Income |
| Laba Bersih Teratribusikan kepada: | | | | Net Profit Attributable to: |
| Pemilik Entitas Induk | 4,980,086 | 1,323,454 | 1,444,020 | Owners of Parent Entity |
| Kepentingan Non-Pengendali | 90,468 | 214,241 | 394,437 | Non-Controlling Interest |
| Penghasilan Komprehensif Teratribusikan kepada: | | | | Comprehensive Income Attributable to: |
| Pemilik Entitas Induk | 3,429,626 | 2,257,748 | 2,167,736 | Owners of Parent Entity |
| Kepentingan Non-Pengendali | 302,249 | (106,915) | 575,747 | Non-Controlling Interest |
| Laba Bersih per Saham Dasar (Rupiah penuh) | 782 | 208 | 227 | Net Earnings per Share (in Rupiah full) |
| Laporan Arus Kas Konsolidasian | | | | Consolidated Statement of Cash Flows |
| Arus Kas digunakan untuk Aktivitas Operasi | (5,679,961) | (751,267) | (1,081,760) | Cash Flow for Operating Activities |
| Arus Kas dari (digunakan untuk) Aktivitas Investasi | 3,186,261 | (637,000) | 707,023 | Cash Flow from (for) Investing Activities |
| Arus Kas dari Aktivitas Pendanaan | 466,442 | 406,514 | 1,364,236 | Cash Flow from Financing Activities |
| Rasio Keuangan | | | | Financial Ratio |
| Rasio Laba terhadap Total Aset (ROA) | 5.09 | 1.53 | 2.06 | Return on Assets (ROA) |
| Rasio Laba terhadap Total Ekuitas (ROE) | 22.88 | 6.12 | 8.01 | Return on Equity (ROE) |
| Rasio Liabilitas terhadap Aset | 77.75 | 75.05 | 74.24 | Debt to Assets Ratio |
| Rasio Liabilitas terhadap Ekuitas | 349.48 | 300.84 | 288.24 | Debt to Equity Ratio |
| Rasio Laba Bersih terhadap Pendapatan | 12.10 | 4.11 | 5.59 | Net Income Ratio |
| Rasio Beban Operasional terhadap Pendapatan Operasional (BOPO) | 87.64 | 95.59 | 93.62 | Ratio of Operating Expenses to Operating Income (BOPO) |

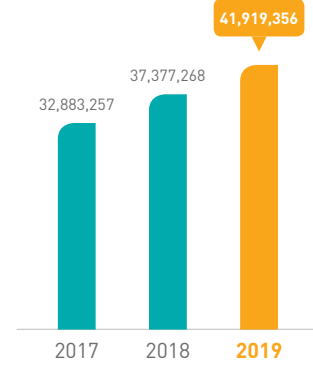
Aset (dalam jutaan Rupiah)
Assets (in million Rupiah)



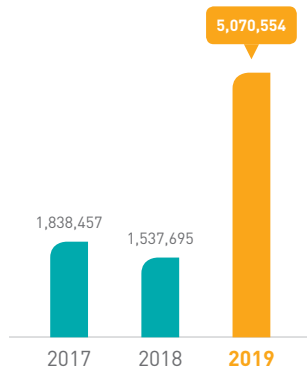
Ekuitas (dalam jutaan Rupiah)
Equities (in million Rupiah)



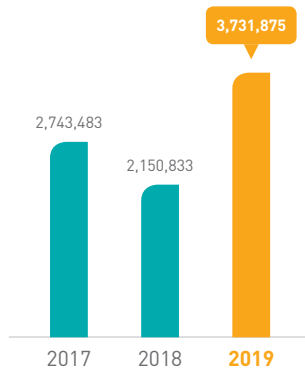
Pendapatan (dalam jutaan Rupiah)
Income (in million Rupiah)



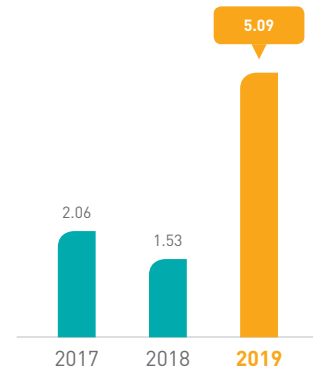
Laba Tahun Berjalan (dalam jutaan Rupiah)
Profit for the Year (in million Rupiah)



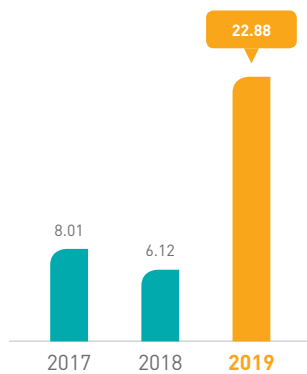
Jumlah Penghasilan Komprehensif (dalam jutaan Rupiah)
Total Comprehensive Income (in million Rupiah)



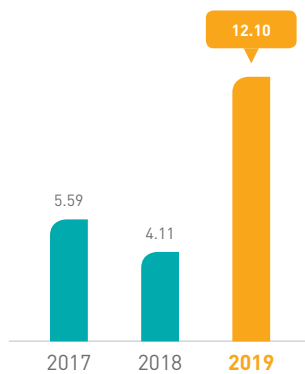
Rasio Laba Terhadap Total Aset (ROA) (dalam %)
Return on Assets (ROA) (in %)



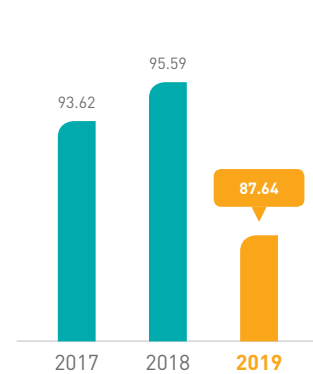
Rasio Laba Terhadap Total Ekuitas (ROE) (dalam %)
Return on Equity (ROE) (in %)



Rasio Laba Bersih Terhadap Pendapatan (dalam %)
Net Income Ratio (in %)



Rasio Beban Operasional terhadap Pendapatan Operasional (BOPO) (dalam %)
Ratio of Operating Expense to Operating Income (BOPO) (in %)



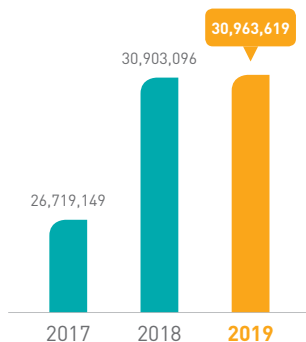
IKHTISAR OPERASIONAL

OPERATIONAL HIGHLIGHTS

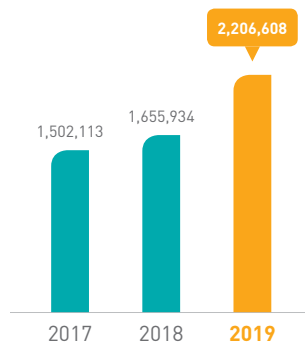
(dalam jutaan Rupiah, kecuali dinyatakan lain / in millions of Rupiah, unless Otherwise Stated)

| Uraian | 2019 | 2018 | 2017 | Description |
|---|------------|------------|------------|--|
| Underwriting Asuransi | 30,963,619 | 30,903,096 | 26,719,149 | Insurance Underwriting |
| Pembiayaan Konsumen, Piutang Sewa Pembiayaan, dan Anjak Piutang | 2,206,608 | 1,655,934 | 1,502,113 | Consumer Finance, Financing Lease Receivables, and Factoring |
| Jasa Biro Administrasi Efek | 7,468 | 6,950 | 6,344 | Securities Administration Bureau Services |
| Jasa Penjaminan Emisi dan Perantara Pedagang Efek, serta Jasa Manajer Investasi | 368,871 | 339,731 | 327,974 | Securities Brokerage and Underwriting, and Investment Manager Services |
| Perbankan | 5,387,140 | 3,752,260 | 3,645,664 | Banking |
| Pembangunan, Perdagangan, dan Jasa | 457,344 | 740,320 | 936,436 | Construction, Trading, and Services |

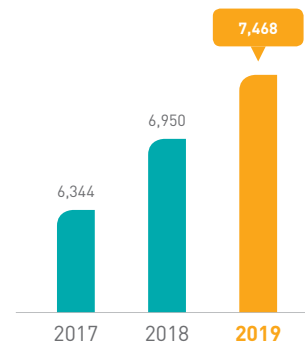
Underwriting Asuransi (dalam jutaan Rupiah)
Insurance Underwriting (in million Rupiah)



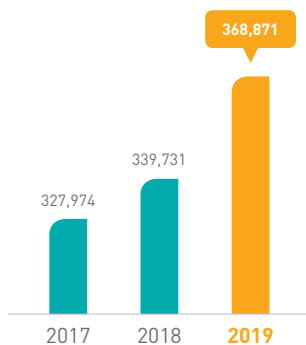
Pembiayaan Konsumen, Piutang Sewa Pembiayaan, dan Anjak Piutang (dalam jutaan Rupiah)
Consumer Finance, Financing Lease Receivables, and Factoring (in million Rupiah)



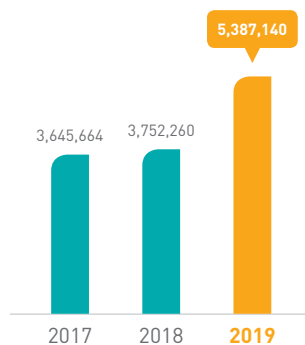
Jasa Biro Administrasi Efek (dalam jutaan Rupiah)
Securities Administration Bureau Services (in million Rupiah)



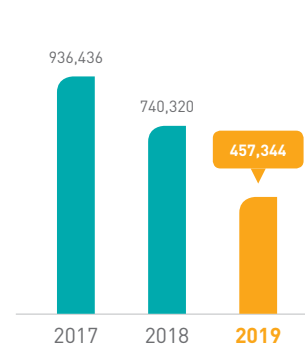
Jasa Penjaminan Emisi dan Perantara Pedagang Efek, serta Jasa Manajer Investasi (dalam jutaan Rupiah)
Securities Brokerage and Underwriting, and Investment Manager Services (in million Rupiah)



Perbankan (dalam jutaan Rupiah)
Banking (in million Rupiah)



Pembangunan, Perdagangan, dan Jasa (dalam jutaan Rupiah)
Construction, Trading, and Services (in million Rupiah)



IKHTISAR SAHAM

SHARE HIGHLIGHTS

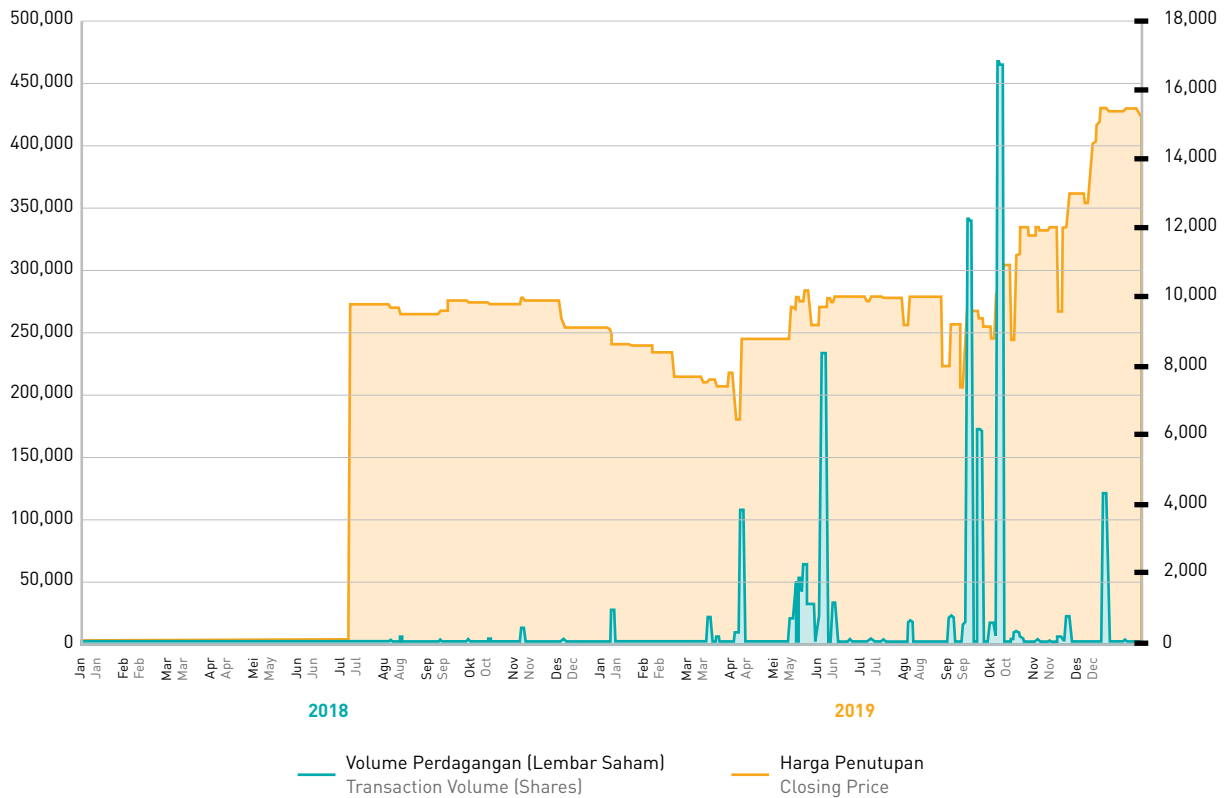
| Periode Period | Harga Price | | | Jumlah Saham Beredar (Lembar) Total Number of Outstanding Shares | Volume Perdagangan (Lembar) Transaction Volume | Kapitalisasi Pasar Market Capitalization |
|---------------------|------------------------------|----------------------------|------------------------------|--|--|---|
| | Tertinggi Highest (Rp) | Terendah Lowest (Rp) | Penutupan Closing (Rp) | | | |
| Tahun / Year | 2019 | | | | | |
| January | 8,600 | 8,000 | 8,000 | 6,367,664,717 | 3,200 | 50,941,317,736,000 |
| February | 7,750 | 7,550 | 7,550 | 6,367,664,717 | 900 | 48,075,868,613,350 |
| March | 10,000 | 6,500 | 9,750 | 6,367,664,717 | 860,100 | 62,084,730,990,750 |
| April | 10,000 | 9,700 | 9,700 | 6,367,664,717 | 24,200 | 61,766,347,754,900 |
| May | 10,150 | 9,200 | 10,000 | 6,367,664,717 | 541,700 | 63,676,647,170,000 |
| June | 10,000 | 9,900 | 10,000 | 6,367,664,717 | 3,200 | 63,676,647,170,000 |
| July | 10,000 | 9,175 | 10,000 | 6,367,664,717 | 22,400 | 63,676,647,170,000 |
| August | 10,250 | 7,400 | 8,000 | 6,367,664,717 | 375,600 | 50,941,317,736,000 |
| September | 12,000 | 8,000 | 8,800 | 6,367,664,717 | 668,400 | 56,035,449,509,600 |
| October | 12,000 | 9,625 | 9,625 | 6,367,664,717 | 21,486,627 | 61,288,772,901,125 |
| November | 15,475 | 10,100 | 15,475 | 6,367,664,717 | 14,941,000 | 98,539,611,495,575 |
| December | 15,475 | 14,950 | 15,225 | 6,367,664,717 | 18,822,400 | 96,947,695,316,325 |
| Tahun / Year | 2018 | | | | | |
| January | 9,900 | 9,700 | 9,900 | 6,367,664,717 | 19,100 | 63,039,880,698,300 |
| February | 9,900 | 9,800 | 9,900 | 6,367,664,717 | 20,200 | 63,039,880,698,300 |
| March | 9,000 | 8,600 | 8,600 | 6,367,664,717 | 10,000 | 54,761,916,566,200 |
| April | 9,800 | 9,800 | 9,800 | 6,367,664,717 | 500 | 62,403,114,226,600 |
| May | - | - | 9,800 | 6,367,664,717 | - | 62,403,114,226,600 |
| June | - | - | 9,800 | 6,367,664,717 | - | 62,403,114,226,600 |
| July | 9,700 | 9,700 | 9,700 | 6,367,664,717 | 1,000 | 61,766,347,754,900 |
| August | 9,500 | 9,500 | 9,500 | 6,367,664,717 | 4,000 | 60,492,814,811,500 |
| September | 9,900 | 9,600 | 9,850 | 6,367,664,717 | 2,700 | 62,721,497,462,450 |
| October | 10,000 | 9,800 | 9,900 | 6,367,664,717 | 13,600 | 63,039,880,698,300 |
| November | 9,500 | 9,100 | 9,100 | 6,367,664,717 | 3,200 | 57,945,748,924,700 |
| December | 9,100 | 8,500 | 8,650 | 6,367,664,717 | 28,700 | 55,080,299,802,050 |

VOLUME PERDAGANGAN (LEMBAR SAHAM)

Transaction Volume (Shares)

HARGA PENUTUPAN

Closing Price



**AKSI KORPORASI DAN
AKTIVITAS PERDAGANGAN SAHAM**

CORPORATE ACTION AND STOCK TRADING ACTIVITIES

Sepanjang tahun 2019, Perseroan tidak melakukan aksi korporasi, baik dalam bentuk pemecahan saham, penggabungan saham, dividen saham, pembagian saham bonus, ataupun perubahan nilai nominal saham. Selain itu, tidak terdapat permasalahan terkait aktivitas perdagangan saham Perseroan, baik berupa penghentian sementara (*suspension*) ataupun penghapusan pencatatan saham (*delisting*).

In the course of 2019, the Company did not conduct any corporate action such as stock split, reserve stock split, stock dividend, bonus shares, or change of shares nominal value. The Company also did not experience any stock trading issues such as stock suspension or delisting.

PERISTIWA PENTING

SIGNIFICANT EVENTS



JANUARI / JANUARY

31

Perseroan melakukan pembelian seluruh saham PT Dana Pinjaman Inklusif sebanyak 45 lembar saham atau sebesar Rp45,00 juta dari PT Arthamas Solusindo.

The Company bought the entire 45 shares of PT Dana Pinjaman Inklusif or equivalent to Rp45.00 million from PT Arthamas Solusindo.

MARET / MARCH

20

Perseroan melakukan pembelian saham PT Sinar Mitra Sepadan Finance sebanyak 82.500 lembar saham Seri A dan 1.425.000.000 lembar saham Seri B dengan jumlah pembelian sebesar Rp96,19 miliar milik Orix Corporation, Jepang.

The Company bought 82,500 A Series shares and 1,425,000,000 B series shares of PT Sinar Mitra Sepadan Finance from Orix Corporation-Japan with the total purchase amount of Rp96.19 billion.

APRIL / APRIL

30

Perseroan melakukan tambahan setoran modal pada PT Dana Saham Bersama sebesar Rp5 miliar.

The Company increased its capital at PT Dana Saham Bersama for an amount of Rp5 billion.

MEI / MAY

03

Perseroan melakukan tambahan setoran modal pada PT SGWM Multifinance Indonesia sebesar Rp76,00 miliar.

The Company increased its capital at PT SGWM Multifinance Indonesia for an amount of Rp76.00 billion.

JUNI / JUNE

28

Perseroan menyelenggarakan Rapat Umum Pemegang Saham (RUPS) Tahunan dan RUPS Luar Biasa.

The Company held Annual General Meeting of Shareholders (GMS) and Extraordinary General Meeting of Shareholders.

JULI / JULY

08

Perseroan melakukan penjualan sebagian saham PT Asuransi Jiwa Sinarmas MSIG Tbk sebanyak 393.750.000 Saham Biasa atas nama PT Sinar Mas Multiartha Tbk dengan nilai nominal Rp100,-, dengan ketentuan:

- Setiap saham yang mewakili sebanyak 37,50% dari modal ditempatkan dan disetor penuh dalam Perseroan setelah Penawaran Umum Perdana Saham, yang ditawarkan kepada masyarakat dengan harga penawaran sebesar Rp12.100,-; serta
- Nilai Penawaran Umum Perdana Saham secara keseluruhan sebanyak Rp4,76 triliun.

The Company sold 393,750,00 ordinary shares of PT Asuransi Jiwa Sinarmas MSIG Tbk on behalf of PT Sinar Mas Multiartha Tbk with the nominal value of Rp100 under the following provisions:

- Every share which represents 37.50% of the issued and fully paid-up capital in the Company after the Initial Public Offering, that is offered to public with the offering price of Rp12,100; and
- Total Initial Public Offering value is Rp4.76 trillion.



JULI / JULY

08

Perseroan melakukan tambahan setoran modal pada PT Jakarta Teknologi Utama sebesar Rp100 miliar.

The Company increased its capital at PT Jakarta Teknologi Utama for an amount of Rp100 billion.

26

Perseroan melakukan tambahan setoran modal pada PT Shinta Utama sebesar Rp247,52 miliar.

The Company increased its capital at PT Shinta Utama for an amount of Rp247.52 billion.

30

Perseroan melakukan tambahan setoran modal pada PT Rizki Lancar Sentosa sebesar Rp278 miliar.

The Company increased its capital at PT Rizki Lancar Sentosa for an amount of Rp278 billion.

AGUSTUS / AUGUST

08

Perseroan menginstruksikan untuk melakukan konversi waran menjadi saham di PT Bank Sinarmas Tbk ("BSIM") – Exercise BSIM-W3, dengan jumlah waran sebanyak 1.600.000.000 lembar atau sebesar Rp1 triliun.

The Company issued an instruction to convert warrant into shares at PT Bank Sinarmas Tbk ("BSIM") - Exercise BSIM-W3, with a total warrant of 1,600,000,000 or equivalent to Rp1 trillion.

SEPTEMBER / SEPTEMBER

09

Perseroan melakukan tambahan setoran modal pada PT Arthamas Solusindo sebesar Rp289,50 miliar.

The Company increased its capital at PT Arthamas Solusindo for an amount of Rp289.50 billion.

OKTOBER / OCTOBER

29

Perseroan melakukan tambahan setoran modal pada PT Peduli Sehat Gotong Royong sebesar Rp7,50 miliar.

The Company increased its capital at PT Peduli Sehat Gotong Royong for an amount of Rp7.50 billion.

NOVEMBER / NOVEMBER

20

Perseroan melakukan pembelian saham PT Bima Multi Finance sebanyak 53.125.657 lembar saham atau sebesar Rp111,75 miliar milik PT Asuransi Simas Jiwa.

The Company bought 53,125,657 shares of PT Bima Multi Finance or equivalent to Rp111.75 billion from PT Asuransi Simas Jiwa.

20

Perseroan menjadi pembeli siaga atas sisa saham sehubungan dengan Rencana Penawaran Umum Terbatas V 2019 PT Bank China Construction Bank Indonesia Tbk dengan penyertaan maksimal sebesar Rp1,28 triliun.

The Company became a standby buyer of the remaining shares of PT Bank China Construction Bank Indonesia Tbk Limited Public Offering V 2019 with the maximum participation amount of Rp1.28 trillion.

DESEMBER / DECEMBER

27

Perseroan menyelenggarakan paparan publik di Gedung Bursa Efek Indonesia Tower 2 Lt. 1, Jl. Jenderal Sudirman Kav. 52-53, Jakarta, 12190.

The Company held a public expose at Gedung Bursa Efek Indonesia Tower 2 Lt. 1, Jl. Jenderal Sudirman Kav. 52-53, Jakarta, 12190.



02

LAPORAN MANAJEMEN

MANAGEMENT REPORT



| | |
|---|-----------|
| Laporan Dewan Komisaris Report from the Board of Commissioners | 17 |
| Laporan Direksi Report from the Board of Directors | 23 |
| Profil Dewan Komisaris Profile of the Board of Commissioners | 28 |
| Profil Direksi Profile of the Board of Directors | 33 |



Indra Widjaja

Komisaris Utama
President Commissioner

LAPORAN DEWAN KOMISARIS

REPORT FROM THE BOARD OF COMMISSIONERS

Keberlanjutan usaha PT Sinar Mas Multiartha Tbk hingga saat ini merupakan pencapaian yang membanggakan bagi kami, segenap jajaran Dewan Komisaris Perseroan.

The present business sustainability of PT Sinar Mas Multiartha Tbk is the pride achievements of the entire Company Board of Commissioners.

LAPORAN DEWAN KOMISARIS

REPORT FROM THE BOARD OF COMMISSIONERS

Pemegang Saham dan Pemangku Kepentingan yang terhormat,

Dear respected Shareholders and Stakeholders,

Pencapaian kinerja yang diraih Perseroan tahun 2019 tidak lepas dari peran setiap organ tata kelola dan insan Perseroan secara bertanggung jawab. Kesimpulan ini dapat kami sampaikan berdasarkan hasil pengawasan terhadap pengelolaan Perseroan di sepanjang tahun 2019, yang kami jelaskan sebagai berikut.

The Company managed to achieve its performance in 2019 is due to the support of every corporate governance organ and employee of the Company. This is our conclusion after seeing the monitoring result of the Company management in 2019 which we elaborate as follows.

PENILAIAN TERHADAP KINERJA DIREKSI

Perekonomian tahun 2019, baik global maupun nasional, mengalami perlambatan jika dibandingkan tahun sebelumnya. Perlambatan ekonomi ini terutama disebabkan meningkatnya ketidakpastian di pasar keuangan global. Namun, dengan berbagai kebijakan moneter dan dukungan kebijakan fiskal yang responsif, kondisi tersebut mulai mereda, bahkan berdampak baik pada stabilitas sistem keuangan Indonesia. Berdasarkan Indeks Stabilitas Sistem Keuangan (ISSK), kondisi pasar keuangan Indonesia berada dalam zona normal dengan didukung oleh kinerja institusi keuangan, baik bank maupun non-bank, serta pasar modal.

Dengan memanfaatkan setiap peluang potensial, Direksi menempuh berbagai strategi yang dipandang dapat meningkatkan performa Perseroan dan Entitas Anak. Hasilnya, secara konsolidasian, Perseroan berhasil mendorong pertumbuhan pendapatan sebesar 12,15%. Pertumbuhan ini terjadi pada segmen *underwriting* asuransi; pembiayaan konsumen, piutang sewa pembiayaan, dan anjak piutang; jasa biro administrasi efek; jasa penjaminan emisi dan perantara pedagang efek, serta manajer investasi; dan perbankan. Hanya segmen pembangunan, perdagangan, dan jasa yang tercatat mengalami penurunan pendapatan di tahun 2019.

Dewan Komisaris memberikan apresiasi atas kinerja Direksi yang baik dalam menghadapi tantangan dan memanfaatkan momentum di sepanjang tahun 2019 serta mampu menyinergikan seluruh Entitas Anak untuk tumbuh bersama. Meskipun demikian, Dewan Komisaris selalu menekankan agar Direksi tetap waspada terhadap ancaman yang datang tanpa diduga, khususnya terkait persaingan usaha yang dihadapi oleh masing-masing Entitas Anak.

ASSESSMENT TO THE PERFORMANCE OF BOARD OF COMMISSIONERS

The growth of both global and national economy in 2019 went slower than the previous year due to high degree of uncertainties in global financial market. However, with several monetary policies and responsive fiscal policies support, the condition started to cool down, it even brought positive impact to the stability of financial system in Indonesia. According to Financial System Stability Index (ISSK), the financial market of Indonesia is in the normal zone supported by the performance of financial institution, both bank and non-bank, as well as capital market.

Having utilized every potential opportunity, the Board of Directors has carried out several strategies that can improve the performance of the Company and Subsidiaries. The consolidated result shows that the Company managed to boost the revenue growth by 12.15%. The growth was contributed by segment of insurance underwriting; consumer finance, financing lease receivables, and factoring; securities administration bureau; securities brokerage and underwriting, and investment manager; as well as banking. The decline of revenue of 2019 was only in the segment of construction, trading, and services.

The Board of Commissioners appreciated the performance achieved by the Board of Directors in facing the challenges and made the best use of the momentum in 2019 as well as able to arrange a collaboration in the entire Subsidiaries to grow together. Despite of that, the Board of Commissioners consistently stress that the Board of Directors should be aware of the sudden threat, particularly threat related to business competition faced by each Subsidiary.

LAPORAN DEWAN KOMISARIS

REPORT FROM THE BOARD OF COMMISSIONERS

PENGAWASAN TERHADAP IMPLEMENTASI STRATEGI PERSEROAN

Dewan Komisaris senantiasa mengawasi implementasi strategi yang dilakukan oleh Direksi. Langkah strategis yang dilakukan melalui peningkatan sinergi dan penambahan investasi pada Entitas Anak serta perbaikan dan pemanfaatan potensi yang dimiliki, dianggap relevan dalam memberikan manfaat bagi Perseroan. Dewan Komisaris meyakini bahwa langkah-langkah tersebut diambil dengan pertimbangan dan perhitungan akurat, serta mempertimbangkan risiko-risiko usaha yang menyertainya. Kami senantiasa mengawasi dan memberikan nasihat kepada Direksi, baik dalam pengambilan keputusan maupun pada saat strategi-strategi tersebut diimplementasikan.

Pengawasan dan pemberian nasihat tersebut kami jalankan bersama Komite Audit yang secara konsisten melakukan penelaahan terhadap setiap laporan yang dihasilkan oleh Direksi dan unit kerja di bawahnya. Komite ini juga berperan untuk memastikan bahwa setiap keputusan yang dibuat Direksi sesuai dengan peraturan perundang-undangan dan peraturan perusahaan yang berlaku, serta sejalan dengan Visi dan Misi Perseroan.

PANDANGAN ATAS PROSPEK USAHA

Pandemi *Corona Virus Disease 2019* (Covid-19) yang merebak pada awal tahun 2020 menurunkan optimisme terhadap pertumbuhan ekonomi Indonesia. Pemulihan perekonomian menjadi sangat tergantung pada proses penanganan dan pemulihan ekonomi pasca Covid-19. Dewan Komisaris menyadari bahwa hal tersebut menjadi tantangan bagi Perseroan, khususnya Entitas Anak yang sebagian besar bergerak di sektor jasa keuangan. Meskipun demikian, melalui program kerja tahun 2020 yang telah disusun dengan mempertimbangkan kondisi ekonomi dan industri terkini, kami meyakini bahwa seluruh anggota Direksi dan Entitas Anak akan berusaha secara optimal untuk meningkatkan kinerja dengan mengusung ide-ide yang inovatif dan kreatif.

PANDANGAN ATAS PENERAPAN TATA KELOLA PERUSAHAAN

Kami meyakini bahwa penerapan tata kelola perusahaan yang baik (*good corporate governance/GCG*) mutlak diperlukan dalam pengelolaan perusahaan. Oleh karena itu, Dewan Komisaris senantiasa mengawasi implementasi prinsip-prinsip GCG di Perseroan. Sepanjang tahun 2019, Dewan Komisaris menilai

SUPERVISION OVER THE STRATEGIC IMPLEMENTATION OF THE COMPANY

The Board of Commissioners consistently monitor the strategic implementation of the Board of Directors. The strategic measures that is taken through improving the synergy and increasing the investment in Subsidiaries as well as upgrading and utilizing the potential acquired, is considered relevant to the contribution of the Company benefit. The Board of Commissioners is certain that these measures were taken through accurate consideration and calculation, and by considering the embedded business risks. We consistently monitor and provide advises to the Board of Directors, both in taking the decisions or in the implementation of these strategies.

We consistently conduct this supervision and provision of advice together with the Audit Committee by reviewing every report submitted by the Board of Directors and unit under the Board of Directors. This Committee is also responsible to ensure that every decision made by the Board of Directors is aligned with the prevailing laws and company regulations, as well as the Company Vision and Mission.

VIEW ON THE BUSINESS PROSPECT

The pandemic of *Corona Virus Disease 2019* (Covid-19) that started in early 2020 has put down the optimism in the economic growth of Indonesia. The recovery of economy largely depends on the process of handling and economic recovery post Covid-19. The Board of Commissioners is aware that this condition will challenge the Company, particularly Subsidiaries that mostly operates in financial sector. Despite of this condition, through work program of 2020 that is written based on the consideration of economic and latest industry condition, we are certain that all members of the Board of Directors and Subsidiaries will give their utmost efforts to improve the performance of the Company and Subsidiaries through innovative and creative ideas.

VIEW ON THE IMPLEMENTATION OF CORPORATE GOVERNANCE

We believe that it is mandatory to implement good corporate governance (GCG) in managing the company. For this reason, the Board of Commissioners consistently oversee the implementation of GCG principles in the Company. The Board of Commissioner considers that in 2019 the Company

bahwa implementasi prinsip-prinsip GCG di Perseroan telah berjalan dengan baik dan menunjukkan perbaikan yang berkelanjutan, baik dalam aspek transparansi, akuntabilitas, tanggung jawab, independensi, maupun kewajaran dan kesetaraan.

FREKUENSI DAN CARA PEMBERIAN NASIHAT KEPADA DIREKSI

Sepanjang tahun 2019, Dewan Komisaris telah mengadakan 4 kali rapat gabungan dengan Direksi. Rapat tersebut merupakan wadah untuk membahas berbagai hal terkait pengelolaan perusahaan yang dijalankan oleh Direksi. Melalui forum tersebut, Dewan Komisaris dapat meminta penjelasan dari Direksi mengenai pencapaian kinerja Perseroan serta berbagai kendala yang dihadapi. Terkait hal tersebut, Dewan Komisaris juga dapat menyampaikan pandangan serta memberikan nasihat yang diperlukan Direksi dalam mengimplementasikan strateginya.

PERUBAHAN KOMPOSISI ANGGOTA DEWAN KOMISARIS

Komposisi anggota Dewan Komisaris Perseroan tidak mengalami perubahan di tahun 2019. Seluruh Dewan Komisaris yang menjabat telah memenuhi dan terus menjaga pemenuhan syarat jabatan sebagai Dewan Komisaris Perseroan.

PENUTUP

Kami, selaku Dewan Komisaris, menyampaikan terima kasih kepada Pemegang Saham dan seluruh pemangku kepentingan yang telah memberikan dukungan dan kepercayaannya sehingga Perseroan dapat merealisasikan kinerja yang baik di sepanjang tahun 2019. Kami optimis bahwa pencapaian-pencapaian yang baik dan bermanfaat dapat terus dihasilkan Perseroan di masa mendatang.

has implemented GCG principles well and has demonstrated sustainable improvement, both in aspect of transparency, accountability, responsibility, independence, as well as fairness and equality.

FREQUENCY AND METHOD OF PROVIDING ADVICE TO THE BOARD OF DIRECTORS

Throughout 2019, the Board of Commissioners has conducted 4 joint meeting with the Board of Directors. This meeting is a forum to discuss various matters concerning the management of the company performed by the Board of Directors. The Board of Commissioners use this forum to request the Board of Directors explanation on the performance achievement made by the Company as well as various obstacles faced. In relation to this matter, the Board of Commissioners also provide their view and advice required by the Board of Directors in implementing their strategies.

CHANGES IN THE COMPOSITION OF THE BOARD OF COMMISSIONERS MEMBERS

There was no change in the composition members of the Company Board of Commissioners in 2019. All incumbent Board of Commissioners has met and consistently complied with the requirements relevant to their position.

CLOSING STATEMENT

In closing, the Board of Commissioners would like to thank all Shareholders and stakeholders for their ongoing support and trust to the Company in achieving its good performance in 2019. It is our optimist belief that we could make better and beneficial achievements in the future.

Atas nama Dewan Komisaris
On behalf of the Board of Commissioners of
PT Sinar Mas Multiartha Tbk,



INDRA WIDJAJA

Komisaris Utama

President Commissioner



Dari kiri ke kanan / From left to right:

01. ROBINSON SIMBOLON

Komisaris Independen
Independent Commissioner

02. HOWEN WIDJAJA

Komisaris
Commissioner

03. INDRA WIDJAJA

Komisaris Utama
President Commissioner

04. FUGANTO WIDJAJA

Komisaris
Commissioner

05. BURHANUDDIN ABDULLAH

Komisaris Independen
Independent Commissioner



Doddy Susanto

Direktur Utama
President Director

LAPORAN DIREKSI

REPORT FROM THE BOARD OF DIRECTORS

Segenap jajaran Direksi PT Sinar Mas Multiartha Tbk bersyukur dapat melewati tahun 2019 dengan menorehkan berbagai pencapaian positif. Pertumbuhan performa ini dapat dicapai melalui strategi andal dan upaya peningkatan kualitas, di tengah tantangan kondisi ekonomi dan pasar keuangan.

The entire Board of Directors is grateful that the Company can pass the year of 2019 by recording a positive achievement. This performance growth is achieved through reliable strategies and quality improvement effort amid the challenge of economic and financial market condition.

LAPORAN DIREKSI

REPORT FROM THE BOARD OF DIRECTORS

Pemegang Saham dan Pemangku Kepentingan yang terhormat, Dear respected Shareholders and Stakeholders,

Pencapaian Perseroan di tahun 2019 beserta langkah-langkah pengelolaan yang ditempuh, kami jelaskan sebagai berikut.

We herewith would like to elaborate the achievement of the Company in 2019 and the management measures taken as follows.

PENCAPAIAN KINERJA PERUSAHAAN

Dalam rangka memperkuat kinerja usaha, memanfaatkan peluang, dan menghadapi tantangan di tahun 2019, Perseroan telah menjalankan strategi utama sebagai berikut.

1. Meningkatkan sinergi antar Entitas Anak;
2. Melakukan investasi pada sektor-sektor strategis dan mendorong efektifitas serta efisiensi Perseroan dan Entitas Anak; serta
3. Melakukan perbaikan pada bidang organisasi dan sumber daya manusia, pemanfaatan teknologi informasi, tata kelola perusahaan yang baik, manajemen risiko, dan efektivitas pemasaran untuk menunjang operasional Perseroan secara lebih maksimal.

Sebagai hasilnya, Perseroan membukukan kinerja yang membanggakan. Pendapatan meningkat 12,15% atau Rp4,54 triliun menjadi Rp41,92 triliun. Pertumbuhan pendapatan ini didorong oleh meningkatnya pendapatan dari segmen *underwriting* asuransi; pembiayaan konsumen, piutang sewa pembiayaan, dan anjak piutang; jasa biro administrasi efek; jasa penjaminan emisi dan perantara pedagang efek, serta manajer investasi; dan perbankan. Sementara segmen pembangunan, perdagangan, dan jasa mengalami penurunan pendapatan dari tahun sebelumnya, namun tetap menghasilkan kinerja positif.

Seiring dengan peningkatan pendapatan, beban yang ditanggung Perseroan juga meningkat 2,82% atau Rp1,01 triliun menjadi Rp36,74 triliun. Peningkatan beban ini dipengaruhi oleh meningkatnya beban kerugian penurunan nilai aset keuangan dan non-keuangan – bersih sebesar Rp1,19 triliun. Meskipun

PERFORMANCE ACHIEVEMENT OF THE COMPANY

To strengthen its performance management, making the most of available opportunities, and facing challenges in 2019, the Company has carried out the following main strategies.

1. Improving synergy amongst Subsidiaries;
2. Conducting investment in strategic sectors and boosting the effectiveness and efficiency of the Company and Subsidiaries; and
3. Carrying out improvements in the areas of organization and human resources, making effective use of information technology, good corporate governance, risk management, and marketing effectiveness to support the Company operational in an optimum way.

As a result, the Company managed to book a satisfactory performance. The revenue increased by 12.15% or Rp4.54 trillion to Rp41.92 trillion. The growth of this revenue is driven by the increase of income from the segment of insurance underwriting; consumer finance, financing lease receivables, and factoring; securities administration bureau; securities brokerage and underwriting, and investment manager; as well as banking. Although still generating positive performance, there was a decline of income from construction, trading, and service segment compared to the previous year.

In line with the rise of revenue, the expenses incurred by the Company also increased by 2.82% or Rp1.01 trillion to Rp36.74 trillion. The raise of expenses is due to the increase of provision for financial and non-financial impairment losses – net amounting Rp1.19 trillion. Despite of this, the trend of the

LAPORAN DIREKSI

REPORT FROM THE BOARD OF DIRECTORS

demikian, laba tahun berjalan yang diperoleh Perseroan menunjukkan tren positif dengan mencatatkan pertumbuhan sebesar 229,75% atau Rp3,53 triliun menjadi Rp5,07 triliun. Pencapaian tersebut telah sesuai dengan ekspektasi Perseroan mengingat tingginya ketidakpastian ekonomi global dan nasional serta persaingan usaha yang dialami masing-masing Entitas Anak.

PROSPEK USAHA

Pada awalnya, perekonomian Indonesia tahun 2020 diperkirakan membaik dengan inflasi yang bergerak stabil, sesuai dengan ekspektasi perbaikan ekonomi global. Namun, pasca merebaknya pandemi Covid-19 di Tiongkok sejak awal tahun 2020, Bank Indonesia memperkirakan prospek pertumbuhan ekonomi domestik sedikit menurun.

Perseroan menyadari bahwa pandemi tersebut akan berdampak pada kelangsungan bisnis Entitas Anak yang bergerak di sektor jasa keuangan. Meskipun demikian, Direksi tetap optimis untuk terus mendukung pertumbuhan kinerja Perseroan. Hal tersebut didasari oleh pandangan kami bahwa penanganan dan pemulihan pasca pandemi, khususnya dalam menjaga stabilitas sektor jasa keuangan, akan terus dilakukan dengan baik oleh pemerintah serta melalui berbagai kebijakan dan stimulus yang dikeluarkan Bank Indonesia atau Otoritas Jasa Keuangan.

PENERAPAN TATA KELOLA PERUSAHAAN

Perseroan secara konsisten dan berkelanjutan menerapkan tata kelola perusahaan yang baik (*good corporate governance/ GCG*) dalam seluruh aktivitas bisnis perusahaan. Hal tersebut diimplementasikan dengan mengintegrasikan prinsip-prinsip GCG dalam tatanan operasional di seluruh lini usaha yang dijalankan. Perseroan juga telah membentuk struktur GCG yang dipandang telah memadai dan sesuai dengan Undang-Undang No. 40 Tahun 2007 tentang Perseroan Terbatas serta peraturan Otoritas Jasa Keuangan. Hal ini bertujuan untuk mengatur secara jelas alur koordinasi dan pelaporan pengurusan dan pengelolaan yang dilakukan oleh setiap organ perusahaan, seperti Rapat Umum Pemegang Saham (RUPS), Dewan Komisaris, Direksi, dan organ pendukung lainnya.

Company profit remained positive as reflected in the 229.75% growth or equivalent to Rp3.53 trillion to Rp5.07 trillion. This achievement is in line with the expectation of the Company considering the high degree of uncertainties in the global and national economy as well as business competition of each Subsidiaries.

BUSINESS PROSPECT

Initially, it is predicted that the Indonesian economy in 2020 will get better as the inflation rate get stabilized in line with the expectation of the recovery of global economy. However, after the outbreak of Covid-19 in China early 2020, Bank Indonesia projected that the prospect of domestic economic growth will slightly decline.

The Company realizes that the pandemic will bring an impact to the sustainability of Subsidiaries business that operate in financial sectors. Despite of this fact, the Board of Directors remain optimist to continuously support the performance growth of the Company. Our confidence is based on the consideration that the handling and recovery of the pandemic, particularly in maintaining the stability of financial services sector will be carried out well by the government through various policies and stimulus.

THE IMPLEMENTATION OF CORPORATE GOVERNANCE

The Company has implemented good corporate governance in a consistent and sustainable manner in all business activities of the company. This is carried out by integrating GCG principles in every operational segment in all lines of business conducted. The Company has also formed GCG structure that is considered adequate and in line with Law No. 40 of 2007 concerning Limited Liability Company and Financial Services Authorities regulation. The aim of GCG structure is to clearly regulate the flow of coordination, reporting of management, and management performed by each company organ, namely General Meeting of Shareholders, Board of Commissioners, Board of Directors, and other supporting organ.

PERUBAHAN KOMPOSISI ANGGOTA DIREKSI

Komposisi anggota Direksi tidak mengalami perubahan di tahun 2019. Seluruh Direksi yang menjabat telah memenuhi dan terus menjaga pemenuhan syarat jabatan Direksi Perseroan.

PENUTUP

Kami mengucapkan terima kasih kepada Pemegang Saham dan seluruh pemangku kepentingan yang telah memberikan kepercayaan kepada kami dan terus mendukung Perseroan sehingga Perseroan dapat melanjutkan pertumbuhan positif di tahun 2019. Kepercayaan dan dukungan ini akan menjadi motivasi dan penyemangat bagi kami untuk terus meningkatkan inovasi dan kreativitas dalam pengelolaan perusahaan sehingga Visi dan Misi Perseroan dapat terwujud serta dapat mencapai pertumbuhan yang kuat dan berkesinambungan.

CHANGES IN THE COMPOSITION OF THE BOARD OF DIRECTORS MEMBERS

There was no change in the composition members of the Company Board of Directors in 2019. All incumbent Board of Directors has met and consistently complied with the requirements relevant to their position.

CLOSING STATEMENT

In closing, the Board of Directors would like to thank all Shareholders and stakeholders for their ongoing support and trust to the Company in achieving its positive performance in 2019. This trust and support become our motivation and encouragement to continuously improve our innovation and creativity in managing the company in achieving the Company Vision and Mission as well as a consistent and sustainable growth.

Atas nama Direksi
On behalf of the Board of Directors
PT Sinar Mas Multiartha Tbk,



DODDY SUSANTO

Direktur Utama
President Director



Dari kiri ke kanan / From left to right:

01. KURNIAWAN UDJAJA

Direktur
Director

02. AGUS LEMAN GUNAWAN

Direktur Independen
Independent Director

03. DODDY SUSANTO

Direktur Utama
President Director

04. KOKARJADI CHANDRA

Direktur
Director

05. DANI LIHARDJA

Direktur
Director

PROFIL DEWAN KOMISARIS

PROFILE OF THE BOARD OF COMMISSIONERS



Indra Widjaja
Komisaris Utama
President Commissioner

Warga Negara Indonesia, berdomisili di Jakarta, usia 67 tahun.

Riwayat Pendidikan

Bachelor of Commerce, Universitas Nanyang, Singapura (1974).

Riwayat Jabatan di Perseroan

Memulai karir profesional sebagai Komisaris Utama sejak 2001, dengan pengangkatan kembali berdasarkan Surat Keputusan Rapat PT Sinar Mas Multiartha Tbk No. 3 tanggal 2 Juni 2017. Sebelumnya, dipercaya untuk menjadi Komisaris (1982-2001).

Pengalaman Kerja

Memulai karir profesional sebagai Direktur PT Witikto dan PT Bimoli (1974-1982). Kemudian, dipercaya oleh PT Bank Internasional Indonesia Tbk untuk menjadi Wakil Presiden Direktur (1982-1989) dan Presiden Direktur (1989-Agustus 1999). Selain itu, pernah juga menduduki posisi penting di beberapa Entitas Anak, yaitu Komisaris PT Asuransi Jiwa Sinarmas MSIG (d/h PT Asuransi Eka Life) (1984-2006), Wakil Komisaris Utama PT Asuransi Sinar Mas (1984-Juli 2003) dan PT Sinartama Gunita (1999-2002), Komisaris Utama PT Asuransi Sinar Mas (Juli 2003-2004), serta Direktur Utama PT Asuransi Sinar Mas (2005-2013).

Rangkap Jabatan

Komisaris Utama di beberapa Entitas Anak, yakni PT KB Insurance (sejak 1997), PT Sinarmas Sekuritas (sejak 1999), PT Sinartama Gunita (sejak 2002), PT Sinar Mas Multifinance (sejak 2004), PT Asuransi Jiwa Sinarmas MSIG (sejak 2007), PT AB Sinar Mas Multifinance (sejak 2009), dan PT Asuransi Sinar Mas (sejak 2013).

Hubungan Afiliasi

Memiliki hubungan keuangan, kepengurusan, dan kekeluargaan dengan anggota Dewan Komisaris lainnya, serta Pemegang Saham Utama dan Pengendali.

Pendidikan/Pelatihan Tahun 2019

Dapat dilihat pada bagian Dewan Komisaris bab Tata Kelola Perusahaan dalam Laporan Tahunan ini.

Citizen of Indonesia, domiciled in Jakarta, 67 years old.

Educational Background

Bachelor of Commerce, Nanyang University, Singapura (1974).

List of Positions Held in the Company

Served as President Commissioners since 2001 and was reappointed based on PT Sinar Mas Multiartha Tbk Deed of Meeting Resolutions No. 3 dated 2 June 2017. Previously, he served as Commissioner (1982-2001).

Work Experience

He started his professional career as Director of PT Witikto and PT Bimoli (1974-1982). He then joined PT Bank Internasional Indonesia Tbk as Vice President Director (1982-1989) and President Director (1989-August 1999). In addition, he also held various key positions at the Subsidiaries, namely Commissioner PT Asuransi Jiwa Sinarmas MSIG (previously PT Asuransi Eka Life) (1984-2006), Vice President Commissioner of PT Asuransi Sinar Mas (1984-July 2003) and PT Sinarmas Gunita (July 2003-2004), and President Director of PT Asuransi Sinar Mas (2005-2013).

Concurrent Position

President Commissioner in several Subsidiaries, namely PT KB Insurance (since 1997), PT Sinarmas Sekuritas (since 1999), PT Sinartama Gunita (since 2002), PT Sinar Mas Multifinance (since 2004), PT Asuransi Jiwa Sinarmas MSIG (since 2007), PT AB Sinar Mas Multifinance (since 2009), and PT Asuransi Sinar Mas (since 2013).

Affiliation Relationship

He has financial, management, and family relationship with the other member of Board of Commissioners, as well as with the Main and Controlling Shareholders.

Education/Training in 2019

This information is provided in the Board of Commissioners section under Corporate Governance chapter of this Annual Report.



Howen Widjaja

Komisaris
Commissioner

Warna Negara Indonesia, berdomisili di Jakarta, usia 40 tahun.

Riwayat Pendidikan

Lulusan University of Southern California, jurusan Arsitektur (2003) dan meraih gelar *Master of Business Administration* Jurusan Manajemen Risiko dari St. John's University (2007).

Riwayat Jabatan di Perseroan

Menjabat sebagai Komisaris sejak Juni 2010, dengan pengangkatan kembali berdasarkan Surat Keputusan Rapat PT Sinar Mas Multiartha Tbk No. 3 tanggal 2 Juni 2017.

Pengalaman Kerja

Mulai meniti karir sebagai *Assistant Drafter* Marquis Interior Design (2002). Pernah menjadi bagian dari *Global Research and Development Intern* ACE Insurance Company (2006), *Underwriting Departemen* Leading Insurance Group (2007), dan *Market Risk Management* Merrill Lynch (2008). Selain itu, pernah berkarir PT Asuransi Sinar Mas sebagai bagian dari *Corporate Planning Division* (2009), lalu menjadi Direktur (2010).

Rangkap Jabatan

Direktur Utama PT Asuransi Sinar Mas sejak 2013.

Hubungan Afiliasi

Memiliki hubungan keuangan, kepengurusan, dan kekeluargaan dengan anggota Dewan Komisaris lainnya, serta Pemegang Saham Utama dan Pengendali.

Pendidikan/Pelatihan Tahun 2019

Dapat dilihat pada bagian Dewan Komisaris bab Tata Kelola Perusahaan dalam Laporan Tahunan ini.

Citizen of Indonesia, domiciled in Jakarta, 40 years old.

Educational Background

He earned his degree in Architecture from Southern California in 2003 and Master of Business Administration in Risk Management degree from St. John's University in 2007.

List of Positions Held in the Company

He served as Commissioner since June 2010 and was reappointed based on PT Sinar Mas Multiartha Tbk Deed of Meeting Resolutions No. 3 dated 2 June 2017.

Work Experience

He started his career in 2002 as Assistant Drafter at Marquis Interior Design. His previous working experience including, Global Research and Development Intern at ACE Insurance Company (2006), Underwriting Department at Leading Insurance Group (2007), Market Risk Management at Merrill Lynch (2008), and Corporate Planning Division (2009) and Director (2010) at PT Asuransi Sinar Mas.

Concurrent Position

President Director at PT Asuransi Sinar Mas since 2013.

Affiliation Relationship

He has financial, management, and family relationship with the other member of Board of Commissioners, as well as with the Main and Controlling Shareholders.

Education/Training in 2019

This information is provided in the Board of Commissioners section under Corporate Governance chapter of this Annual Report.

Fuganto Widjaja

Komisaris
Commissioner



Warga Negara Indonesia, berdomisili di Jakarta, usia 38 tahun.

Riwayat Pendidikan

Sarjana bidang *Computer Science and Economics*, College of Arts and Sciences, Cornell University, New York, Amerika Serikat (2003). Kemudian, menyelesaikan pendidikan pascasarjana jurusan *Philosophy Finance*, Judge Institute of Management, Cambridge University, Inggris (2004).

Riwayat Jabatan di Perseroan

Menjabat sebagai Komisaris sejak Juni 2013, dengan pengangkatan kembali berdasarkan Surat Keputusan Rapat PT Sinar Mas Multiartha Tbk No. 3 tanggal 2 Juni 2017. Sebelumnya menjabat sebagai Direktur Perseroan (2013-2015).

Pengalaman Kerja

Memiliki pengalaman sebagai *Investment Analyst* UBS Bank Singapura (2003), *President Director* PT Super Wahana Tehno (2005-2006), Wakil Presiden Direktur PT Borneo Indobara (2006-2011), dan *CEO* PT Golden Energy Mines Tbk (Januari 2012-2016).

Rangkap Jabatan

Komisaris Utama PT Roundhill Capital Indonesia (sejak November 2011), Komisaris PT Borneo Indobara (sejak Desember 2011), Komisaris PT Golden Energy Mines Tbk (sejak 2016); dan Direktur Utama PT Berau Coal Energy (sejak 2016).

Hubungan Afiliasi

Memiliki hubungan keuangan, kepengurusan, dan kekeluargaan dengan anggota Dewan Komisaris lainnya, serta Pemegang Saham Utama dan Pengendali.

Pendidikan/Pelatihan Tahun 2019

Dapat dilihat pada bagian Dewan Komisaris bab Tata Kelola Perusahaan dalam Laporan Tahunan ini.

Citizen of Indonesia, domiciled in Jakarta, 38 years old.

Educational Background

Bachelor in Computer Science and Economics from College of Arts and Sciences, Cornell University, New York, USA (2003). Master of Philosophy in Finance from Judge Institute of Management, Cambridge University, UK (2004).

List of Positions Held in the Company

He served as Commissioner since June 2013 and was reappointed based on PT Sinar Mas Multiartha Tbk Deed of Meeting Resolutions No. 3 dated 2 June 2017. Previously, he served as the Company's Director (2013-2015).

Work Experience

His previous working experience include Investment Analyst at UBS Bank, Singapore (2003), President Director of PT Super Wahana Tehno (2005-2006), Vice President of Direktur PT Borneo Indobara (2006-2011), and CEO PT Golden Energy Mines Tbk (January 2012-2016).

Concurrent Position

President Commissioner PT Roundhill Capital Indonesia (since November 2011), Commissioner PT Borneo Indobara (since Desember 2011), Commissioner PT Golden Energy Mines Tbk (since 2016); dan President Director PT Berau Coal Energy (since 2016).

Affiliation Relationship

He has financial, management, and family relationship with the other member of Board of Commissioners, as well as with the Main and Controlling Shareholders.

Education/Training in 2019

This information is provided in the Board of Commissioners section under Corporate Governance chapter of this Annual Report.



Robinson Simbolon
Komisaris Independen
Independent Commissioner

Warga Negara Indonesia, berdomisili di Jakarta, usia 66 tahun.

Riwayat Pendidikan

Lulusan Fakultas Hukum Universitas Jayabaya, Jakarta (1982) dan Universitas Indonesia, Jakarta (1988). Selain itu, beliau merupakan seorang Ahli Perundang-Undangan dan telah menyelesaikan pendidikan Staf dan Pimpinan Administrasi Tingan Menengah (SPAMEN) Angkatan VI di Bandung (2000).

Riwayat Jabatan di Perseroan

Menjabat sebagai Komisaris Independen sejak 2014, dengan pengangkatan kembali berdasarkan Surat Keputusan Rapat PT Sinar Mas Multiartha Tbk No. 3 tanggal 2 Juni 2017. Beliau juga menjabat sebagai Komite Audit Perseroan sejak 2014.

Pengalaman Kerja

Perjalanan karirnya dimulai di Kementerian Keuangan sebagai Kepala Bagian Hukum, Perusahaan Lembaga Keuangan, dan Perjalanan Biro Hukum (1995-1998). Pernah menjabat sebagai Kepala Biro Pemeriksaan dan Penyelidikan Badan Pengawas Pasar Modal (1998-1999), serta Kepala Biro Perundang-Undangan dan Bantuan Hukum Badan Pengawas Pasar Modal (2000-2012). Beliau kemudian, dipercaya untuk menduduki beragam posisi strategis, seperti Anggota Dewan Pengawas Perum Jaminan Kredit Indonesia (1999-2009), Anggota Dewan Komisaris PT Permodalan Nasional Madani (2010-2013), Deputy Komisioner Pasar Modal I Otoritas Jasa Keuangan (2012-2013). Selain itu, pernah juga menjabat sebagai Komisaris Utama PT Bursa Efek Indonesia (2014-2017) dan Komisaris PT Apexindo Pratama Duta Tbk (2014-2017).

Rangkap Jabatan

Tidak memiliki rangkap jabatan di perusahaan lain.

Hubungan Afiliasi

Tidak memiliki hubungan keuangan, kepengurusan, dan kekeluargaan dengan anggota Dewan Komisaris lainnya, serta Pemegang Saham Utama dan Pengendali.

Pendidikan/Pelatihan Tahun 2019

Dapat dilihat pada bagian Dewan Komisaris bab Tata Kelola Perusahaan dalam Laporan Tahunan ini.

Citizen of Indonesia, domiciled in Jakarta, 66 years old.

Educational Background

He graduated from Faculty of Law, Universitas Jayabaya, Jakarta (1982) and Universitas Indonesia, Jakarta (1988). In addition, he is also an Legislative Expert and has completed his education at Structural Training Course for Echelon II Candidates Batch VI (Staf dan Pimpinan Administrasi Tingan Menengah /SPAMEN) in Bandung (2000).

List of Positions Held in the Company

Served as Independent Commissioner since 2014 and was reappointed based on PT Sinar Mas Multiartha Tbk Deed of Resolutions No. 3 dated 2 June 2017. At the same time, he also served as the Company Audit Committee since 2014.

Work Experience

He started his career as Legal Unit Head, Financial Institution Companies and Law Firm Agreement at the Ministry of Finance (1995-1998). He held various positions in the Capital Market Supervisory Agency, namely Head of Audit and Investigation Bureau (1998-1999) and Head of Legislation and Legal Aid Bureau (2000-2012). In addition, he also held various strategic positions including, Member of Indonesian Credit Guarantee Supervisory Board (1999-2009), Member of the Board of Commissioners of PT Permodalan Nasional Madani (2010-2013), Deputy Commissioner I Capital Market of the Financial Services Authority (2012-2013). He also served as the President Commissioner of the Indonesia Stock Exchange (2014-2017) and Commissioner of PT Apexindo Pratama Duta Tbk (2014-2017).

Concurrent Position

Does not have any concurrent position in other companies.

Affiliation Relationship

He has no financial, management, and family relationship with the other member of Board of Commissioners, as well as with the Main and Controlling Shareholders.

Education/Training in 2019

This information is provided in the Board of Commissioners section under Corporate Governance chapter of this Annual Report.

Burhanuddin Abdullah

Komisaris Independen
Independent Commissioner



Warga Negara Indonesia, berdomisili di Jakarta, usia 72 tahun.

Riwayat Pendidikan

Sarjana lulusan Universitas Padjajaran jurusan Pertanian (1974) dan Master di bidang Ekonomi Michigan State University (1984).

Riwayat Jabatan di Perseroan

Menjabat sebagai Komisaris Independen sejak 2016, dengan pengangkatan kembali berdasarkan Surat Keputusan Rapat PT Sinar Mas Multiartha Tbk No. 3 tanggal 2 Juni 2017.

Pengalaman Kerja

Pernah dipercaya untuk menjadi Staf Badan Urusan Cess-Direktorat Jenderal Perkebunan Pertanian, Banda Aceh (1975), Staf PT Intraport Teh Jaya (Unilever Tea Department (1976), Staf Bagian Kredit Produksi-Urusan Kredit Umum Bank Indonesia (1979), Staf Bagian Ekonomi Umum-Urusan Riset dan Statistik Bank Indonesia (1984), Staf Gubernur Bank Indonesia (1986), Staf Asia Pacific Department International Monetary Fund (IMF), Washington DC (1989), *Assistant Executive Director* IMF, South East Asia Group (1991). Selain itu, beliau juga pernah menjabat sebagai Kepala Bagian Kerjasama Ekonomi dan Perdagangan Internasional-Urusan Luar Negeri Bank Indonesia (1994), Wakil Kepala Urusan Luar Negeri Bank Indonesia (1995), Wakil Kepala Urusan Riset Ekonomi dan Moneter Bank Indonesia (1996), Direktur Direktorat Luar Negeri Bank Indonesia (1998), Deputy Gubernur Bank Indonesia (2000), Menteri Koordinator Perekonomian pada Kabinet Gotong Royong (2001), serta Gubernur Bank Indonesia (2003-2008).

Rangkap Jabatan

Saat ini, beliau menjabat sebagai Rektor Institut Koperasi Indonesia sejak 2011.

Hubungan Afiliasi

Tidak memiliki hubungan keuangan, kepengurusan, dan kekeluargaan dengan anggota Dewan Komisaris lainnya, serta Pemegang Saham Utama dan Pengendali.

Pendidikan/Pelatihan Tahun 2019

Dapat dilihat pada bagian Dewan Komisaris bab Tata Kelola Perusahaan dalam Laporan Tahunan ini.

Citizen of Indonesia, domiciled in Jakarta, 72 years old.

Educational Background

He earned his Bachelor degree in Agriculture from Universitas Padjajaran (1974), Master in Economics from Michigan State University (1984).

List of Positions Held in the Company

He served as Independent Commissioner since 2016 and was reappointed based on PT Sinar Mas Multiartha Tbk Deed of Meeting Resolutions No. 3 dated 2 June 2017.

Work Experience

He served as Staff of the Cess-Directorate General of Agricultural Plantation Affairs, Banda Aceh (1975), Staff of PT Intraport Teh Jaya (Unilever Tea Department (1976), Staff of the Production Credit Division-General Credit Affairs of Bank Indonesia (1979), Staff of the Economic Section General-Research and Statistics of Bank Indonesia (1984), Staff of the Governor of Bank Indonesia (1986), Asia Pacific Department Staff of International Monetary Fund (IMF), Washington DC (1989), Assistant Executive Director of IMF, South East Asia Group (1991). In addition, he has also served as Head of Economic and International Foreign Cooperation-Foreign Affairs Division of Bank Indonesia (1994), Deputy Head of Foreign Affairs of Bank Indonesia (1995), Deputy Head of Economic and Monetary Research of Bank Indonesia (1996), Director of the Directorate of Foreign Affairs of Bank Indonesia (1998), Deputy Governor of Bank Indonesia (2000), Coordinating Minister for the Economy in Gotong Royong Cabinet (2001), and Governor of Bank Indonesia (2003-2008).

Concurrent Position

At present, he is also serving as the Rector of the Indonesian Cooperative Institute since 2011.

Affiliation Relationship

He has no financial, management, and family relationship with the other member of Board of Commissioners, as well as with the Main and Controlling Shareholders.

Education/Training in 2019

This information is provided in the Board of Commissioners section under Corporate Governance chapter of this Annual Report.

PROFIL DIREKSI

PROFILE OF THE BOARD OF DIRECTORS



Doddy Susanto

Direktur Utama
President Director

Warga Negara Indonesia, berdomisili di Jakarta, usia 59 tahun.

Riwayat Pendidikan

Sarjana Sosial Politik Administrasi Niaga, Universitas Katholik Parahyangan, Bandung (1984).

Riwayat Jabatan di Perseroan

Menjabat sebagai Direktur Utama sejak Juni 2009, dengan pengangkatan kembali berdasarkan Surat Keputusan Rapat PT Sinar Mas Multiartha Tbk No. 3 tanggal 2 Juni 2017. Sebelumnya, menjabat sebagai Direktur Perseroan (September 2000-Juni 2009).

Pengalaman Kerja

Mengawali karir sebagai Staff Administrasi Kredit PT Bankap (Mei 1985-Juli 1986), kemudian bergabung dengan PT Bank Internasional Indonesia Tbk yang dimulai dari mengikuti *Management Development Program* (Agustus 1986-Juni 1987) dan menjadi *Account Officer* (Juli 1987-Agustus 1987). Selanjutnya, menduduki beberapa posisi penting di Bank tersebut sebagai Pimpinan Cabang (September 1987-Oktober 1990), Pimpinan Wilayah Jawa Tengah (November 1990-September 1991), Wakil Pimpinan Area Jawa Timur dan Indonesia Timur (Oktober 1991-Juni 1994), Pimpinan Wilayah Sumatera (September 1994-Juni 1997), dan Direktur (Juli 1997-Agustus 1999). Selain itu, pernah juga mengisi beberapa posisi strategis di Entitas Anak, yaitu *Chief Operating Officer* PT Asuransi Jiwa Sinarmas (September 1999-September 2000), Direktur Utama PT Sinar Mas Multifinance (September 2000-April 2017), dan Komisaris PT Asuransi Sinar Mas (Juni 2003-November 2014).

Rangkap Jabatan

Menduduki beberapa posisi penting di Entitas Anak, seperti Komisaris PT AB Sinar Mas Multifinance (sejak Juni 2002), Komisaris Utama PT Sinarmas Asset Management (sejak Juli 2011), Komisaris PT Pasar Dana Pinjaman (sejak Maret 2016), Komisaris PT Sinar Mas Multifinance (sejak April 2017), dan Direktur PT Sinartama Gunita (sejak September 2017).

Hubungan Afiliasi

Tidak memiliki hubungan keuangan, kepengurusan, dan kekeluargaan dengan anggota Dewan Komisaris lainnya, serta Pemegang Saham Utama dan Pengendali.

Pendidikan/Pelatihan Tahun 2019

Dapat dilihat pada bagian Dewan Komisaris bab Tata Kelola Perusahaan dalam Laporan Tahunan ini.

Indonesian citizen, domiciled in Jakarta, 59 years old.

Educational Background

Bachelor of Business Administration Political Science, Universitas Katholik Parahyangan, Bandung (1984).

List of Positions Held in the Company

He served as President Director since June 2009 and was reappointed based on PT Sinar Mas Multiartha Tbk Deed of Meeting Resolutions No. 3 dated 2 June 2017. Previously, he served as the Company's Director (September 2000-June 2009).

Work Experience

Started a career as Credit Administration Staff in PT Bankap (May 1985-July 1986). Afterwards, joined PT Bank Internasional Indonesia Tbk starting from attending Management Development Program (August 1986-June 1987), then Account Officer (July 1987-August 1987). Held several key positions in the Bank, namely Branch Manager (September 1987-October 1990), Head of Central Java Area (November 1990-September 1991), Deputy Head of East Java and East Indonesia Area (October 1991-June 1994), Head of Sumatra Area (September 1994-June 1997), and Director (July 1997-August 1999). In addition, held several strategic positions in the Subsidiaries, namely Chief Operating Officer at PT Asuransi Jiwa Sinarmas (September 1999-September 2000), President Director at PT Sinar Mas Multifinance (September 2000-April 2017), and Commissioner at PT Asuransi Sinar Mas (June 2003-November 2014).

Concurrent Position

Held several key positions in Subsidiaries, namely Commissioner at PT AB Sinar Mas Multifinance (since June 2002), President Commissioner at PT Sinarmas Asset Management (since July 2011), Commissioner at PT Pasar Dana Pinjaman (since March 2016), Commissioner at PT Sinar Mas Multifinance (since April 2017) and Director at PT Sinartama Gunita (since September 2017).

Affiliation Relationship

He has no financial, management, and family relationship with the other member of Board of Commissioners, as well as with the Main and Controlling Shareholders.

Education/Training in 2019

This information is provided in the Board of Commissioners section under Corporate Governance chapter of this Annual Report.



Kurniawan Udjaja

Direktur
Director

Warga Negara Indonesia, berdomisili di Tangerang, usia 58 tahun.

Riwayat Pendidikan

Sarjana Ekonomi, Universitas Andalas, Padang (1987).

Riwayat Jabatan di Perseroan

Menjabat sebagai Direktur sejak Juni 2004, dengan pengangkatan kembali berdasarkan Surat Keputusan Rapat PT Sinar Mas Multiartha Tbk No. 3 tanggal 2 Juni 2017. Mulai bergabung dengan Perseroan sebagai Staff Akuntansi (Januari 1992-Maret 1992), dan Manajer Keuangan dan Akuntansi (April 1992-Juni 2004). Selain itu, beliau juga saat ini menjabat sebagai Sekretaris Perusahaan di Perseroan berdasarkan Surat Direksi tanggal 29 November 2001.

Pengalaman Kerja

Mengawali karir sebagai Kepala Bagian Keuangan Yayasan Prayoga Padang (Agustus 1988-Agustus 1991), Staf Akuntansi PT Panggung Enterprise Ltd (Oktober 1991-Desember 1991), dan Dosen Universitas Tarumanagara (Februari 1992-Juni 1995). Selain itu, beliau juga pernah menduduki jabatan penting di Entitas Anak, seperti Direktur PT Super Wahana Tehno (Februari 2005-Juli 2013), dan Komisaris PT Sinar Mas Sekuritas (Juni 2009-Juni 2018).

Rangkap Jabatan

Merangkap beberapa jabatan di Entitas Anak, yakni Direktur Utama PT Sinartama Gunita (sejak Desember 2003), Direktur PT Shinta Utama (sejak April 2005), Direktur PT Simas Money Charger (sejak September 2007), serta Komisaris PT AB Sinar Mas Multifinance (sejak Oktober 2019).

Hubungan Afiliasi

Tidak memiliki hubungan keuangan, kepengurusan, dan kekeluargaan dengan anggota Dewan Komisaris lainnya, serta Pemegang Saham Utama dan Pengendali.

Pendidikan/Pelatihan Tahun 2019

Dapat dilihat pada bagian Dewan Komisaris bab Tata Kelola Perusahaan dalam Laporan Tahunan ini.

Citizen of Indonesia, domiciled in Tangerang, 58 years old.

Educational Background

Bachelor of Economic, Universitas Andalas, Padang (1987).

List of Positions Held in the Company

He served as Director since June 2004 and was reappointed based on PT Sinar Mas Multiartha Tbk Deed of Meeting Resolutions No. 3 dated 2 June 2017. His previous position in the Company including, Staff Accounting (January 1992-March 1992), and Finance and Accounting Manager (April 1992-June 2004). At present, he also served as Corporate Secretary based on Board of Directors Decree date 29 November 2001.

Work Experience

Started a career as Financial Officer of Prayoga Foundation, Padang (August 1988-August 1991), Accounting Staff at PT Panggung Enterprise, Ltd (October 1991-December 1991), and Lecturer at Universitas Tarumanagara (February 1992-June 1995). In addition, he also held various key positions at the Subsidiaries including, Director of PT Super Wahana Tehno (February 2005-July 2013), and Commissioner PT Sinar Mas Sekuritas (June 2009-June 2018).

Concurrent Position

He held various concurrent positions at the Subsidiaries, namely President Director of PT Sinartama Gunita (since December 2003), Director of PT Shinta Utama (since April 2005), Director of PT Simas Money Charger (since September 2007), and Commissioner of PT AB Sinar Mas Multifinance (since October 2019).

Affiliation Relationship

He has no financial, management, and family relationship with the other member of Board of Commissioners, as well as with the Main and Controlling Shareholders.

Education/Training in 2019

This information is provided in the Board of Commissioners section under Corporate Governance chapter of this Annual Report.



Kokarjadi Chandra

Direktur
Director

Warga Negara Indonesia, berdomisili di Jakarta, usia 58 tahun.

Riwayat Pendidikan

Lulusan Portland State University, Oregon, Amerika Serikat, jurusan *Finance & MIS* (1998).

Riwayat Jabatan di Perseroan

Menjabat sebagai Direktur sejak Juni 2017 berdasarkan Surat Keputusan Rapat PT Sinar Mas Multiartha Tbk No. 3 tanggal 2 Juni 2017.

Pengalaman Kerja

Memulai karir profesional di beberapa perusahaan yang berkedudukan di San Fransisco, Amerika Serikat sebagai *Credit Officer* Bank of Trade (Januari 1988-Juli 1989) dan *Risk Management Office* First Deposite Corporation (Juli 1989-Agustus 1990). Pernah menjadi bagian dari PT Bank Internasional Indonesia Tbk sebagai *Senior Manager - Card Center* (Agustus 1990-April 1991), *Assistant Vice President - Credit Policy and Control* (Mei 1991-Desember 1992), *Vice President - Divisi Perencanaan dan Anggaran* (Januari 1993-Desember 1995), *Senior Vice President - Divisi Akuntansi dan Keuangan, Divisi Perencanaan dan Anggaran* (Januari 1996-Maret 1999), dan *Direktur Keuangan dan Kepatuhan* (April 1999-Agustus 1999). Selanjutnya, beliau dipercaya untuk mengisi beberapa posisi strategis di PT Sinarmas Sekuritas sebagai *Komisaris* (Oktober 1999-April 2000) dan *Direktur Utama* (Mei 2000-Agustus 2017).

Rangkap Jabatan

Komisaris Utama PT Sinarmas Futures sejak Oktober 2004.

Hubungan Afiliasi

Tidak memiliki hubungan keuangan, kepengurusan, dan kekeluargaan dengan anggota Dewan Komisaris lainnya, serta Pemegang Saham Utama dan Pengendali.

Pendidikan/Pelatihan Tahun 2019

Dapat dilihat pada bagian Dewan Komisaris bab Tata Kelola Perusahaan dalam Laporan Tahunan ini.

Citizen of Indonesia, domiciled in Jakarta, 58 years old.

Educational Background

He completed his study in Finance and MIS from Portland State University, Oregon, USA in (1998).

List of Positions Held in the Company

Served as Director since June 2017 based on Deed of Resolutions PT Sinar Mas Multiartha Tbk No. 3 dated 2 June 2017.

Work Experience

His started his professional career at various companies in San Fransisco, USA, namely *Credit Officer* at Bank of Trade, San Francisco, USA (January 1988-July 1989), *Risk Management Officer* at First Deposite Corporation (July 1989-August 1990). He also held several positions at PT Bank Internasional Indonesia Tbk, including *Senior Manager - Card Center* (August 1990-April 1991), *Assistant Vice President - Credit Policy and Control* (May 1991-December 1992), *Vice President of Planning and Budget Division* (January 1993-December 1995), *Senior Vice President of Accounting and Finance Division, Planning and Budget Division* (January 1996-March 1999), and *Director of Finance and Compliance* (April 1999-August 1999). He also held various strategic positions at PT Sinarmas Sekuritas, including *Commissioner* (October 1999-April 2000) and *President Director* (May 2000-August 2017).

Concurrent Position

President Commissioner of PT Sinarmas Futures since October 2004.

Affiliation Relationship

He has no financial, management, and family relationship with the other member of Board of Commissioners, as well as with the Main and Controlling Shareholders.

Education/Training in 2019

This information is provided in the Board of Commissioners section under Corporate Governance chapter of this Annual Report.



Dani Lihardja

Direktur
Director

Warga Negara Indonesia, berdomisili di Jakarta, usia 55 tahun.

Riwayat Pendidikan

Lulusan Fakultas Hukum, Universitas Katolik Parahyangan, Bandung (1986). Pernah mengikuti pelatihan The Pacific Rim Bankers Program (PRBP) di Seattle, Amerika Serikat (2012).

Riwayat Jabatan di Perseroan

Menjabat sebagai Direktur sejak Juni 2013, dengan pengangkatan kembali berdasarkan Surat Keputusan Rapat PT Sinar Mas Multiartha Tbk No. 3 tanggal 2 Juni 2017.

Pengalaman Kerja

Memiliki pengalaman sebagai Staf Kantor Notaris Elly Soehandjoho (1986-1987), kemudian berkarir di industri perbankan yang dimulai di Tamara Commercial Bank sebagai *Marketing Officer* (1988-1990) dan *Head Marketing & Credit* (1990-1991). Setelah itu, bergabung dengan PT Bank International Indonesia Tbk sebagai *Account Officer* (1991-1992), Pemimpin Cabang Karawang (1992-1995), MDP 27 (1995-1996), Pemimpin Cabang Lampung (1996-1998), Pemimpin Cabang Bogor (1998-2000), Pemimpin Cabang Palembang (2000-2003), Pemimpin Cabang Bandung (2003-2004), *Area Sales Manager* (2005-2006), serta *Area Business Manager* (2006). Selanjutnya, beliau menjadi bagian dari PT Bank Sinarmas Tbk sebagai Direktur Kredit dan *Marketing* (2006-2010) dan Wakil Direktur Utama (2010-2012). Selain itu, beliau juga pernah menjabat sebagai anggota Komite Audit PT Sinar Mas Multifinance (2013-2016).

Rangkap Jabatan

Merangkap jabatan sebagai Direktur Utama PT Pasar Dana Pinjaman (sejak 2016), Komisaris Panji Ratu Jakarta (sejak 2016), dan Komisaris Utama Sinarmas Ventura (sejak 2018).

Hubungan Afiliasi

Tidak memiliki hubungan keuangan, kepengurusan, dan kekeluargaan dengan anggota Dewan Komisaris lainnya, serta Pemegang Saham Utama dan Pengendali.

Pendidikan/Pelatihan Tahun 2019

Dapat dilihat pada bagian Dewan Komisaris bab Tata Kelola Perusahaan dalam Laporan Tahunan ini.

Citizen of Indonesia, domiciled in Jakarta, 55 years old.

Educational Background

He graduated from Faculty of Law, Universitas Katolik Parahyangan, Bandung (1986). He had attended training at The Pacific Rim Bankers Program (PRBP), Seattle, USA in (2012).

List of Positions Held in the Company

He served as Director since June 2013 and was reappointed based on PT Sinar Mas Multiartha Tbk Deed of Meeting Resolutions No. 3 dated 2 June 2017.

Work Experience

He has work experience as a Staff in Notary Office of Elly Soehandjoho (1986-1987), then pursued his career in banking as a Marketing Officer (1988-1990) and Head of Marketing & Credit (1990-1991) at Tamara Commercial Bank. Afterward, he joined PT Bank International Indonesia as an Account Officer (1991-1992), Branch Manager-Karawang (1992-1995), MDP 27 (1995-1996), Branch Manager-Lampung (1996-1998), Branch Manager-Bogor (1998 -2000), Branch Manager-Palembang (2000-2003), Branch Manager-Bandung (2003-2004), Area Sales Manager (2005-2006), and Area Business Manager (2006). He was a Director of Credit and Marketing (2006-2010) and Vice President Director (2010-2012) of PT Bank Sinarmas Tbk. He also served as the Audit Committee member of PT Sinar Mas Multifinance (2013-2016).

Concurrent Position

He held concurrent positions as President Director of PT Pasar Dana Pinjam (since 2016), Commissioner at Panji Ratu Jakarta (since 2016), and President Commissioner Sinarmas Ventura (since 2018).

Affiliation Relationship

He has no financial, management, and family relationship with the other member of Board of Commissioners, as well as with the Main and Controlling Shareholders.

Education/Training in 2019

This information is provided in the Board of Commissioners section under Corporate Governance chapter of this Annual Report.

Agus Leman Gunawan

Direktur Independen
Independent Director



Warga Negara Indonesia, berdomisili di Jakarta, usia 64 tahun.

Riwayat Pendidikan

Meraih gelar *Bachelor of Science*, jurusan *Business Administration and Economics* (1981) dan *Master of Science* jurusan *Business Education* (1983) di Portland State University, Oregon. Pernah mengikuti pelatihan The Pacific Rim Bankers Program (PRBP) di Seattle, Amerika Serikat (1991) dan Sekolah Pimpinan Bank Indonesia (1994).

Riwayat Jabatan di Perseroan

Menjabat sebagai Direktur Independen sejak 2012, dengan pengangkatan kembali berdasarkan Surat Keputusan Rapat PT Sinar Mas Multiartha Tbk No. 3 tanggal 2 Juni 2017.

Pengalaman Kerja

Mengawali karir profesional sebagai *Senior Vice President* Chase Manhattan Bank NA (1983-1989). Kemudian dipercaya mengisi beberapa posisi penting di berbagai perusahaan, seperti *Executive Vice President, Managing Director-Treasury and International Business Area* (1989-1998) PT Bank Danamon Indonesia, *Senior Vice President Treasury and Global Markets* Rabobank Indonesia (1999-2001), *President Director* PT Perdana Waralaba (2002), *Director of Finance - Accounting, Finance and Tax* PT Voksel Cable (2003-2005), *Senior Advisor* PT Bank Sinarmas Tbk (2006-2010), dan *President Director* PT Dana Usaha Makmur (2011). Selain itu, beliau juga dipercaya untuk menjadi anggota Komite Audit di beberapa perusahaan, yakni PT Dian Swastatika Sentosa Tbk (2010-2012), PT SMART Tbk (2010-2012), dan PT Duta Pertiwi Tbk (2011-2012).

Rangkap Jabatan

Komisaris Utama PT Dana Pinjaman Inklusif sejak 2018.

Hubungan Afiliasi

Tidak memiliki hubungan keuangan, kepengurusan, dan kekeluargaan dengan anggota Dewan Komisaris lainnya, serta Pemegang Saham Utama dan Pengendali.

Pendidikan/Pelatihan Tahun 2019

Dapat dilihat pada bagian Dewan Komisaris bab Tata Kelola Perusahaan dalam Laporan Tahunan ini.

Citizen of Indonesia, domiciled in Jakarta, 64 years old.

Educational Background

He has a Bachelor of Science degree in Business Administration and Economics (1981) and a Master of Science degree in Business Education (1983) from Portland State University, Portland, Oregon. He has attended The Pacific Rim Bankers Program (PRBP), Seattle, USA in (1991) and Bank Indonesia Leadership School (1994).

List of Positions Held in the Company

He served as Independent Director since 2012 and was reappointed based on PT Sinar Mas Multiartha Tbk Deed of Meeting Resolutions No. 3 dated 2 June 2017.

Work Experience

He started his professional career as Senior Vice President at Chase Manhattan Bank NA (1983-1989). He has held various key positions at various companies, namely Executive Vice President-Managing Director-Treasury and International Business Area (1989-1998) at PT Bank Danamon Indonesia, Senior Vice President of Treasury and Global Markets at Rabobank Indonesia (1999-2001), President Director at PT Perdana Waralaba (2002), Director of Finance - Accounting, Finance and Tax at PT Voksel Cable (2003-2005), Senior Advisor at PT Bank Sinarmas Tbk (2006-2010), and President Director at PT Dana Usaha Makmur (2011). In addition, he also served as the Audit Committee member in several companies, including PT Dian Swastatika Sentosa Tbk (2010-2012), PT SMART Tbk (2010-2012), and PT Duta Pertiwi Tbk (2011-2012).

Concurrent Position

President Commissioner PT Dana Pinjaman Inklusif since 2018.

Affiliation Relationship

He has no financial, management, and family relationship with the other member of Board of Commissioners, as well as with the Main and Controlling Shareholders.

Education/Training in 2019

This information is provided in the Board of Commissioners section under Corporate Governance chapter of this Annual Report.



03

PROFIL PERUSAHAAN

COMPANY PROFILE



| | |
|---|-----|
| Identitas Perusahaan Corporate Identity | 40 |
| Riwayat Singkat Brief History of the Company | 41 |
| Jejak Langkah Milestone | 42 |
| Visi, Misi, dan Nilai Perusahaan Vision, Mission and Corporate Value | 45 |
| Bidang Usaha Line of Business | 46 |
| Struktur Organisasi Organization Structure | 47 |
| Struktur Korporasi Corporate Structure | 48 |
| Informasi Entitas Anak Information on Subsidiaries | 50 |
| Alamat Perusahaan dan Entitas Anak Address of the Company and its Subsidiaries | 106 |
| Informasi bagi Pemodal Information for Investors | 108 |
| Pemegang Saham Utama dan Pengendali Main and Controlling Shareholders | 109 |
| Realisasi Penggunaan Dana Hasil Penawaran Umum Realization of Public Offering Proceeds Utilization | 110 |
| Program Kepemilikan Saham oleh Karyawan dan/atau Manajemen Employee and/or Management Stock Allocation Program | 110 |
| Kronologi Pencatatan Saham Chronological Listing of Shares | 111 |
| Kebijakan dan Pembagian Dividen Dividend Policy and Distribution | 114 |
| Kronologi Pencatatan Efek Lainnya Chronology of Other Securities Listing | 115 |
| Lembaga Penunjang Pasar Modal Capital Market Supporting Institution | 115 |
| Akses Informasi Information Access | 116 |
| Informasi pada Situs Web Perseroan Information on the Company's Website | 117 |
| Sumber Daya Manusia Human Resources | 118 |

IDENTITAS PERUSAHAAN

CORPORATE IDENTITY

| | |
|--|--|
| Nama Company Name PT Sinar Mas Multiartha Tbk | Bidang Usaha Line of Business Jasa Keuangan Terpadu Integrated Financial Services |
| Tanggal Pendirian Date of Establishment 21 Oktober 1982 atas nama PT Internas Arta Leasing Company. 21 October 1982 under the name of PT Internas Arta Leasing Company. | Status Perusahaan Company Status Perusahaan Terbuka yang hanya menjual saham. Public Company that solely sell shares. |
| Dasar Hukum Pendirian Legal Basis of Establishment Akta Notaris Benny Kristianto, SH No. 60 yang telah disahkan oleh Menteri Kehakiman Republik Indonesia melalui Surat Keputusan No. C2-6537. HT.01.01.Th.83 tanggal 30 September 1983. Notarial Deed of Benny Kristianto, SH No. 60 which has been legalized by the Minister of Justice of the Republic of Indonesia under Letter of Decree No. C2-6537. HT.01.01.Th.83 dated 30 September 1983. | Akta Perubahan Terakhir Deed of the Last Amendment Akta No.4 tanggal 2 Juni 2017 dari Aryanti Artisari, SH, MKn, notaris di Jakarta, sehubungan dengan perubahan Anggaran Dasar Perusahaan. Perubahan tersebut telah dicatatkan oleh Menteri Hukum dan Hak Asasi Manusia Republik Indonesia dengan Surat Keputusan No.AHU-0072930.AH.01.11 Tahun 2017 tanggal 7 Juni 2017. Deed No. 4 dated 2 June 2017 of of Aryanti Artisari, SH, MKn, public notary in Jakarta, related to the amendment of the Company's Articles of Association. The amendment has been recorded by the Minister of Law and Human Rights of the Republic of Indonesia under Letter of Decree No. AHU-0072930.AH.01.11 of 2017 dated 7 Juni 2017. |
| Tanggal Perubahan Nama Date of the Company Name Change <ul style="list-style-type: none"> • 1 Mei 1989 menjadi PT Internas Arta Finance Company; dan • 25 Februari 1995 menjadi PT Sinar Mas Multiartha Tbk. • 1 May 1989 changed into PT Internas Arta Finance Company; and • 25 February 1995 changed into PT Sinar Mas Multiartha Tbk. | Dasar Hukum Perubahan Nama Legal Basis of the Company Name Change <ul style="list-style-type: none"> • Akta No. 15 tertanggal 1 Mei 1989 dari Benny Kristianto, SH, notaris di Jakarta, dan telah mendapat persetujuan dari Menteri Kehakiman Republik Indonesia tanggal 2 Agustus 1989 melalui Surat Keputusan No. C2-6968.HT.01.04.Th.89. Akta ini telah didaftarkan ke Kantor Pengadilan Negeri Jakarta Barat tanggal 16 Agustus 1989 dengan No. 1109/1989; dan • Akta No. 218 tertanggal 25 Februari 1995 dari Veronica Lily Dharma, SH, notaris di Jakarta, dan telah mendapat persetujuan dari Menteri Kehakiman Republik Indonesia melalui Surat Keputusan No. C2-5573.HT.01.04.Th.95 tanggal 5 Mei 1995. • Deed No. 15 dated 1 May 1989 of Benny Kristianto, SH, public notary in Jakarta, and has been approved by the Minister of Justice of the Republic of Indonesia under Letter of Decree No. C2-6968.HT.01.04.Th.89. The deed has been registered at West Jakarta District Court on 16 August 1989 under No. 1109/1989; and • Deed No. 218 dated 25 February 1995 of Veronica Lily Dharma, SH, public notary in Jakarta, and has been approved by the Minister of Justice of the Republic of Indonesia under Letter of Decree No. C2-5573.HT.01.04.Th.95 dated 5 May 1995. |
| Modal Dasar Authorized Capital Rp2,849,487,360,000,- (dari 21.513.629.568 lembar saham) Rp2,849,487,360,000,- (of 21,513,629,568 shares) | |
| Modal Disetor Paid-Up Capital Rp1,334,890,874,900,- | |
| Jumlah Saham Beredar Number of Outstanding Shares 6,367,664,717 lembar saham / shares | |
| Kepemilikan Share Ownership Bank of Singapore Limited S/A PT Sinar Mas Cakrawala : 51.12% PT Asuransi Simas Jiwa – Simas Equity Fund 2 : 10.34% PT Sinar Mas Cakrawala : 7.77% Indra Widjaja : 0.04% Masyarakat / Public : 30.74% | Tanggal Pencatatan Saham Listing Date 5 Juli / July 1995 |
| Kantor Pusat Head Office Sinar Mas Land Plaza Tower I Lt. 9 Jl. MH Thamrin No. 51 Jakarta Pusat, 10350 P : (021) 392 5660 F : (021) 392 5788 E : multiartha@smma.co.id W : www.smma.co.id | Kode Saham Stock Code SMMA |
| | Jumlah Karyawan Total Employee Perseroan : 43 orang Entitas Anak : 7.354 orang (per Desember 2019) Company : 43 employees Subsidiary : 7,354 employees (per December 2019) |

RIWAYAT SINGKAT

BRIEF HISTORY OF THE COMPANY



PT Sinar Mas Multiartha Tbk (Perseroan) didirikan pada 21 Oktober 1982, dengan nama PT Internas Arta Leasing Company. Perseroan juga sempat dikenal dengan nama PT Internas Arta Finance Company pada 1 Mei 1989. Namun, para Pemegang Saham Perseroan sepakat untuk merubah nama menjadi PT Sinar Mas Multiartha Tbk, efektif sejak 25 Februari 1995.

Perubahan nama memberikan dampak yang positif bagi Perseroan sehingga Manajemen memutuskan untuk melakukan penawaran umum saham ke masyarakat melalui Bursa Efek Indonesia pada 5 Juli 1995 untuk memperkuat modal Perseroan. Penawaran umum saham perdana ini juga menjadi dasar keputusan Manajemen untuk mengubah kegiatan usaha utama Perseroan dari bidang jasa keuangan dan manajemen *treasury* menjadi bidang perdagangan, industri, angkutan, real estat, dan jasa, yang diwakili oleh Entitas Anak.

Melalui Entitas Anak yang dimiliki, Perseroan menyediakan berbagai layanan keuangan bagi nasabah perseorangan dan korporasi. Perseroan bersama Entitas Anak berupaya menjangkau masyarakat dengan layanan berkualitas global di sektor perbankan, asuransi, pembiayaan nasabah, serta manajemen aset dengan dukungan layanan terpadu dan solutif, sekaligus mendorong jangkauan keuangan inklusif bagi masyarakat luas.

PT Sinar Mas Multiartha Tbk was established on 21 October 1982 under the name of PT Internas Arta Leasing Company. On 1 May 1989, the Company was known as PT Internas Arta Finance Company. Effective 25 February 1995, the Company's Shareholders decided to change the company's name to PT Sinar Mas Multiartha Tbk.

Name change positive impact drove the Company to strengthen the Company's capital by launching a public offering in Indonesia Stock Exchange on 5 July 1995. The initial public offering became the Management's decision basis to change the Company's main business activities from financial service and treasury management to trading, industry, transportation, real estate, and services, which is run by the Subsidiaries.

Through its Subsidiaries, the Company provides various financial services to individual and corporate clients. The Company and its Subsidiaries aimed to cater the community with global quality services in banking, insurance, consumer financing, and asset management sector with the support of integrated and solution-based services, as well as to promote inclusive financial coverage for a wider community.

JEJAK LANGKAH

MILESTONE

1982

Perseroan didirikan dengan nama PT Internas Arta Leasing Company.

The Company was established under the name of PT Internal Arta Leasing Company.

1989

Perseroan berubah nama menjadi PT Internas Arta Finance Company.

The Company changed its name to PT Internas Arta Finance Company.

1995

• Perseroan berubah nama menjadi PT Sinar Mas Multiartha Tbk;

The Company changed its name to PT Sinar Mas Multiartha Tbk;

• Perseroan memperoleh pernyataan efektif dari Bapepam (*initial public offering*) dan mencatatkan sahamnya di Pasar Modal yaitu:
- PT Bursa Efek Jakarta; dan
- PT Bursa Efek Surabaya.

The Company obtained effective letter from the Capital Market Supervisory Agency (Bapepam) to conduct initial public offering and to list its shares in the following Stock Exchange:
- Jakarta Stock Exchange; and
- Surabaya Stock Exchange.

1996

• Perseroan mengganti bidang usahanya, semula pembiayaan menjadi *holding company*, sedangkan untuk kegiatan pembiayaan dialihkan kepada PT Sinar Mas Multifinance; dan

The Company changed its line of business from financing to holding company, and transferred its financing activities to PT Sinar Mas Multifinance; and

• Perseroan melakukan Penawaran Umum Terbatas I dalam rangka penerbitan Hak Memesan Efek Terlebih Dahulu (HMETD).

The Company launched Right Issue I through Limited Public Offering I.

2003

• Perseroan melaksanakan *Reverse Stock Split* (peningkatan nilai nominal saham) dan penambahan seri saham;

The Company conducted Reverse Stock Split and issued additional series of shares;

• Perseroan melaksanakan Penawaran Umum Terbatas II dalam rangka penerbitan HMETD; serta

The Company launched Right Issue II through Limited Public Offering II; and

• Perseroan telah melakukan tambahan investasi pada PT Jakarta Teknologi Utama Motor, PT Arthamas Solusindo, PT Shinta Utama, PT Sinar Mas Multifinance dan penyertaan modal pada PT Asuransi Sumit Oto.

The Company increased its investment at PT Jakarta Teknologi Utama Motor, PT Arthamas Solusindo, PT Shinta Utama, PT Sinar Mas Multifinance and PT Asuransi Sumit Oto.

2005

Perseroan melaksanakan penawaran umum terbatas III dalam rangka penerbitan HMETD.

The Company launched Right Issue III through Limited Public Offering III.

2008

Perseroan menyelenggarakan penawaran umum terbatas IV dalam rangka penerbitan HMETD.

The Company launched Right Issue IV through Limited Public Offering IV.

2011

• Perseroan melakukan tambahan investasi pada PT Jakarta Teknologi Utama Motor dan PT Sinar Mas Multifinance; dan

The Company increased its investment at PT Jakarta Teknologi Utama Motor and PT Sinar Mas Multifinance; and

• Pada 11 Juli 2011, Perseroan menjual 50% saham PT Asuransi Jiwa Sinarmas kepada MSI. Aksi korporasi ini menyebabkan Entitas Anak tersebut melakukan perubahan nama menjadi PT Asuransi Jiwa Sinarmas MSIG.

• On 11 July 2011, the Company sold 5-% of its PT Asuransi Jiwa Sinarmas shares to MSI. As a result of this corporate action, there was a change in the name of the Subsidiary to PT Asuransi Jiwa Sinarmas MSIG.

2012

Perseroan telah melakukan tambahan investasi pada PT Sinar Mas Multifinance, PT Jakarta Teknologi Utama, PT Shinta Utama, dan PT AB Sinar Mas Multifinance.

The Company increased its investment at PT Sinar Mas Multifinance, PT Jakarta Teknologi Utama, PT Shinta Utama, and PT AB Sinar Mas Multifinance.

2013

• Pada 5 Februari 2013, Perseroan mengkonversi seluruh pinjaman pada Global Asian Investment Limited (GAI) menjadi modal dasar sebesar HKD 3.999.999;

On 5 February 2013, the Company converted a total HKD 3,999,999 loan to Global Asian Investment Limited (GAI) into authorized capital;

• Pada 1 Maret 2013, Perseroan menjual seluruh saham PT Oto Multiartha dan PT Summit Oto Finance yang dimiliki;

On 1 March 2013, the Company sold all its shares at PT Oto Multiartha and PT Summit Oto Finance;

• Perseroan telah melakukan tambahan investasi pada PT Jakarta Teknologi Utama dan PT Sinar Mas Multifinance;

The Company increased its investment at PT Jakarta Teknologi Utama and PT Sinar Mas Multifinance;

• Pada 17 Juni 2013, Perseroan telah melaksanakan penjualan saham sebesar 35,19% yang ada pada PT Super Wahana Tehno; serta

On 17 June 2013, the Company sold 35.19% of its shares at PT Super Wahana Tehno; and

• Pada bulan September 2013, Perseroan melakukan akuisisi 99,99% saham dari PT Rizki Lancar Sentosa.

In September 2013, the Company acquired 99.99% shares of PT Rizki Lancar Sentosa.

2014

- Pada bulan Juni 2014, PT Asuransi Sinar Mas mengumumkan dan membagikan dividen kepada PT Sinar Mas Multiartha Tbk dan PT Sinar Mas Multifinance sebesar Rp276 miliar; serta

In June 2014, PT Asuransi Sinar Mas distributed a total of Rp276 billion dividend to PT Sinar Mas Multiartha Tbk and PT Sinar Mas Multifinance; and

- Perseroan telah melakukan investasi antara lain pada bulan Juni 2014 kepada PT Wapindo Jasaartha sebesar Rp1,5 miliar dan pada bulan Agustus 2014 kepada PT Sinar Artha Konsulindo sebesar Rp50 Juta.

The Company made Rp1,5 billion investment to PT Wapindo Jasaartha in June 2014 and Rp50 million to PT Sinar Artha Konsulindo in August 2014.

2015

- Pada 12 Juni 2015, Perseroan telah melakukan Rapat Umum Pemegang Saham Tahunan (RUPS Tahunan) dan Rapat Umum Pemegang Saham Luar Biasa (RUPS Luar Biasa);

On 12 June 2015, the Company conducted Annual General Meeting of Shareholders and Extraordinary General Meeting of Shareholders;

- Pada bulan Juni 2015 ini juga Perseroan telah melakukan penyertaan modal pada PT Sinarmas Hana Finance sebesar Rp22,5 miliar;

In June 2015, the Company made Rp22.5 billion capital investment to PT Sinarmas Hana Finance;

- Pada bulan Oktober 2015, Entitas Anak, yaitu PT Asuransi Sinar Mas telah melakukan pembelian 50% saham PT Asuransi Jiwa Mega Life dari Pemegang Saham lama yaitu PT Mega Corpora, yang diikuti dengan perubahan nama menjadi PT Asuransi Simas Jiwa;

In October 2015, the Company's Subsidiary, PT Asuransi Sinar Mas bought 50% shares of PT Asuransi Jiwa Mega Life from its previous Shareholder, PT Mega Corpora and changed its name to PT Asuransi Simas Jiwa;

- Pada 20 November 2015, Perseroan melakukan RUPS Luar Biasa yang antara lain menyetujui rencana Perseroan untuk melakukan penambahan modal tanpa hak memesan efek terlebih dahulu (PMTHMETD) sebesar 10% dari seluruh saham yang telah ditempatkan dan disetor penuh dalam Perseroan atau sebanyak 623.780.871 saham Seri B dengan nilai nominal Rp100,- per saham; serta

On 20 November 2015, the Company through Extraordinary GMS, gave an approval to the Company's plan to increase 10% of its paid-up capital or 623,780,871 Serie B shares with nominal value Rp100,- per share by issuing new shares through a Right Issue; and

- Pada 15 Desember 2015, Perseroan melaksanakan keterbukaan informasi tentang pemberitahuan pelaksanaan PMTHMETD Tahap I sejumlah 119.856.000 saham dengan nilai nominal Rp100,- per lembar saham dengan harga pelaksanaan sebesar Rp5.006,- per lembar saham kepada investor yaitu PT Summit Auto Group, dimana pihak yang akan menerima saham tersebut bukanlah Pihak Berelasi/Afiliasi dari Pemegang Saham Pengendali, Dewan Komisaris, dan Direksi Perseroan. Selain itu, pelaksanaan PMTHMETD Tahap I tersebut serta pencatatan saham baru di Bursa Efek Indonesia dilakukan pada 22 Desember 2015.

On 15 December 2015, the Company announced that it will issue 119,856,000 new shares with nominal value Rp100,- per share and exercise price of Rp5,006,- per shares to PT Summit Auto Group, an investor with no affiliation relationship with the Company's Controlling Shareholder, Board of Commissioners and Board of Directors. In addition, the implementation of the Phase I PMTHMETD and listing of new shares on the Indonesia Stock Exchange was conducted on 22 December 2015.

2016

- Menambah investasi pada PT Oto Multiartha sebesar Rp139 miliar dan PT Summit Oto Finance sebesar Rp366 miliar;

The Company increased its investment at PT Oto Multiartha by Rp139 billion and PT Summit Oto Finance by Rp366 billion;

- Perseroan menjual seluruh saham PT Panji Ratu Jakarta kepada PT Surya Mitra Sejati;

The Company sold all of its shares at PT Panji Ratu Jakarta to PT Surya Mitra Sejati;

- Perseroan melakukan penyertaan modal pada PT Century Tokyo Leasing Indonesia sebesar Rp45 miliar; dan

The Company made Rp45 billion capital investment at PT Century Tokyo Leasing Indonesia; and

- Pada tanggal 16 Agustus 2016, Perseroan melangsungkan PMTHMETD sebanyak 10.000.000 saham Seri B dengan jumlah dana yang diperoleh sebesar Rp50,06 miliar.

On 16 August 2016, the Company issued 10,000,000 Serie B shares equivalent to Rp50.06 billion through a Right Issue.

2017

- Perseroan melakukan penyertaan modal pada beberapa Entitas Anak, yakni PT Asuransi Simas Jiwa Syariah sebesar Rp75 miliar, PT Reasuransi Nusantara Makmur sebesar Rp3 miliar, serta PT Dana Pinjaman Inklusif sebesar Rp55 juta;

The Company made a capital investment of Rp75 billion at PT Asuransi Simas Jiwa Syariah, Rp 3 billion at PT Reasuransi Nusantara Makmur, and Rp55 million at PT Dana Pinjaman Inklusif;

- Perseroan menambah setoran modal pada PT Pasar Dana Pinjaman sebesar Rp2,5 miliar, PT AB Sinar Mas Multifinance berturut-turut sebesar Rp220 miliar dan sebesar Rp30 miliar, serta pada PT Sinar Mas Multifinance sebesar Rp150 miliar;

The Company increased its paid-up capital at PT Pasar Dana Pinjaman by Rp2.5 billion, PT AB Sinar Mas Multifinance by Rp220 billion and Rp30 billion, and at PT Sinar Mas Multifinance by Rp150 billion;

- Perseroan membeli saham PT Asuransi Simas Net sebanyak 14.000 lembar saham atau sebesar Rp14 miliar dari PT Asuransi Sinar Mas dan melakukan tambahan setoran modal pada PT Asuransi Simas Net tersebut sebesar Rp7,5 miliar; serta

The Company bought 14,000 shares equivalent to Rp14 billion of PT Asuransi Simas Net shares from PT Asuransi Sinar Mas, and increased its paid-up capital at PT Asuransi Simas Net by Rp7.5 billion; and

- Pada 2 Juni 2017, Perseroan mengonversi MTHMETD saham seri B yang telah ditukar menjadi saham sebanyak 129.856.000 saham sehingga jumlah saham seri A dan seri B sebanyak 6.367.664.717 saham.

On 2 June 2017, the Company converted 129,856,000 Serie B shares, thus the Company's total Serie A and Serie B was 6,367,664,717 shares.

2018

Perseroan melakukan tambahan setoran modal/investasi pada Entitas Anak, yaitu :

- PT Oriente Mas Sejahtera sebesar Rp3,9 miliar;
- PT Dana Pinjaman Inklusif sebesar Rp2,5 miliar;
- PT Jakarta Teknologi Utama sebesar Rp50 miliar;
- PT Sinar Mas Multifinance sebesar Rp40 miliar;
- PT Asuransi Sinar Net sebesar Rp39 miliar;
- PT Peduli Sehat Gotong royong sebesar Rp6,375 miliar; serta
- PT SGMW Multifinance Indonesia sebesar Rp38 miliar.

The Company increased its paid-up capital at the following Subsidiaries:

- PT Oriente Mas Sejahtera by Rp3.9 billion;
- PT Dana Pinjaman Inklusif by Rp2.5 billion;
- PT Jakarta Teknologi Utama by Rp50 billion;
- PT Sinar Mas Multifinance by Rp40 billion;
- PT Asuransi Sinar Net by Rp39 billion;
- PT Peduli Sehat Gotong Royong by Rp6,375 billion; and
- PT SGMW Multifinance Indonesia by Rp38 billion.

2019

- Perseroan membeli seluruh saham PT Dana Pinjaman Inklusif milik PT Arthamas Solusindo sebanyak 45 lembar saham atau sebesar Rp45 juta;
- Perseroan membeli saham PT Sinar Mitra Sepadan Finance milik Orix Corporation Jepang sebanyak 82.500 lembar saham Seri A dan 1.425.000 lembar saham Seri B dengan jumlah pembelian sebesar Rp96,19 miliar;
- Perseroan melakukan penyertaan modal pada beberapa Entitas Anak, yaitu:
 - PT Dana Saham Bersama sebesar Rp5 miliar;
 - PT SGMW Multifinance Indonesia sebesar Rp76,00 miliar;
 - PT Jakarta Teknologi Utama sebesar Rp100,00 miliar;
 - PT Shinta Utama sebesar Rp247,52 miliar;
 - PT Rizki Lancar Sentosa sebesar Rp278,00 miliar;
 - PT Arthamas Solusindo sebesar Rp289,50 miliar;
 - PT Peduli Sehat Gotong Royong sebesar Rp7,50 miliar; dan
- Perseroan menjual sebagian saham PT Asuransi Jiwa Sinarmas MSIG Tbk sebanyak 393.750.000 Saham Biasa.

- The Company bought 45 shares equivalent to Rp45 million of PT Dana Pinjaman Inklusif from PT Arthamas Solusindo;
- The Company bought 82,500 Seri A shares and 1,425,000 Seri B shares equivalent to Rp96.19 billion of PT Sinar Mitra Sepadan Finance from Orix Corporation Japan;
- The Company made capital investment at the following Subsidiaries:
 - PT Dana Saham Bersama by Rp5 billion;
 - PT SGMW Multifinance Indonesia by Rp76.00 billion;
 - PT Jakarta Teknologi Utama by Rp100.00 billion;
 - PT Shinta Utama by Rp247.52 billion;
 - PT Rizki Lancar Sentosa by Rp278.00 billion;
 - PT Arthamas Solusindo by Rp289.50 miliar;
 - PT Peduli Sehat Gotong Royong by Rp7.50 miliar; and
- The Company sold 393,750,000 of its ordinary shares at PT Asuransi Jiwa Sinarmas MSIG Tbk.

VISI, MISI, DAN NILAI PERUSAHAAN

VISION, MISSION, AND CORPORATE VALUES

| VISI VISION | MISI MISSION |
|--|---|
| <p>Mewujudkan SMMA sebagai penyedia jasa keuangan terpadu (<i>one stop integrated financial services</i>) yang terkemuka.</p> <p>To bring SMMA into the leading one stop integrated financial services.</p> | <ol style="list-style-type: none"> 1. Melaksanakan prinsip bisnis yang saling menguntungkan dan saling mempercayai; 2. Memberikan pelayanan yang terbaik kepada klien, nasabah, dan investor; 3. Meningkatkan kemampuan sumber daya manusia yang berkualitas; 4. Menyediakan sumber daya manusia yang siap pakai bagi Perusahaan Anak; 5. Menghasilkan pendapatan yang optimal bagi para Pemegang Saham; serta 6. Meningkatkan penerapan prinsip-prinsip <i>Good Corporate Governance</i> dan Etika Bisnis. <ol style="list-style-type: none"> 1. To carry out business principles of mutual benefit and mutual trust; 2. To provide the best service to its clients, customers and investors; 3. To improve the capability of qualified human resources; 4. To provide competent human resources for its Subsidiaries; 5. To generate optimum revenue for Shareholders; and 6. To improve the implementation of Good Corporate Governance principles and Business Ethics. |

NILAI PERUSAHAAN CORPORATE VALUES

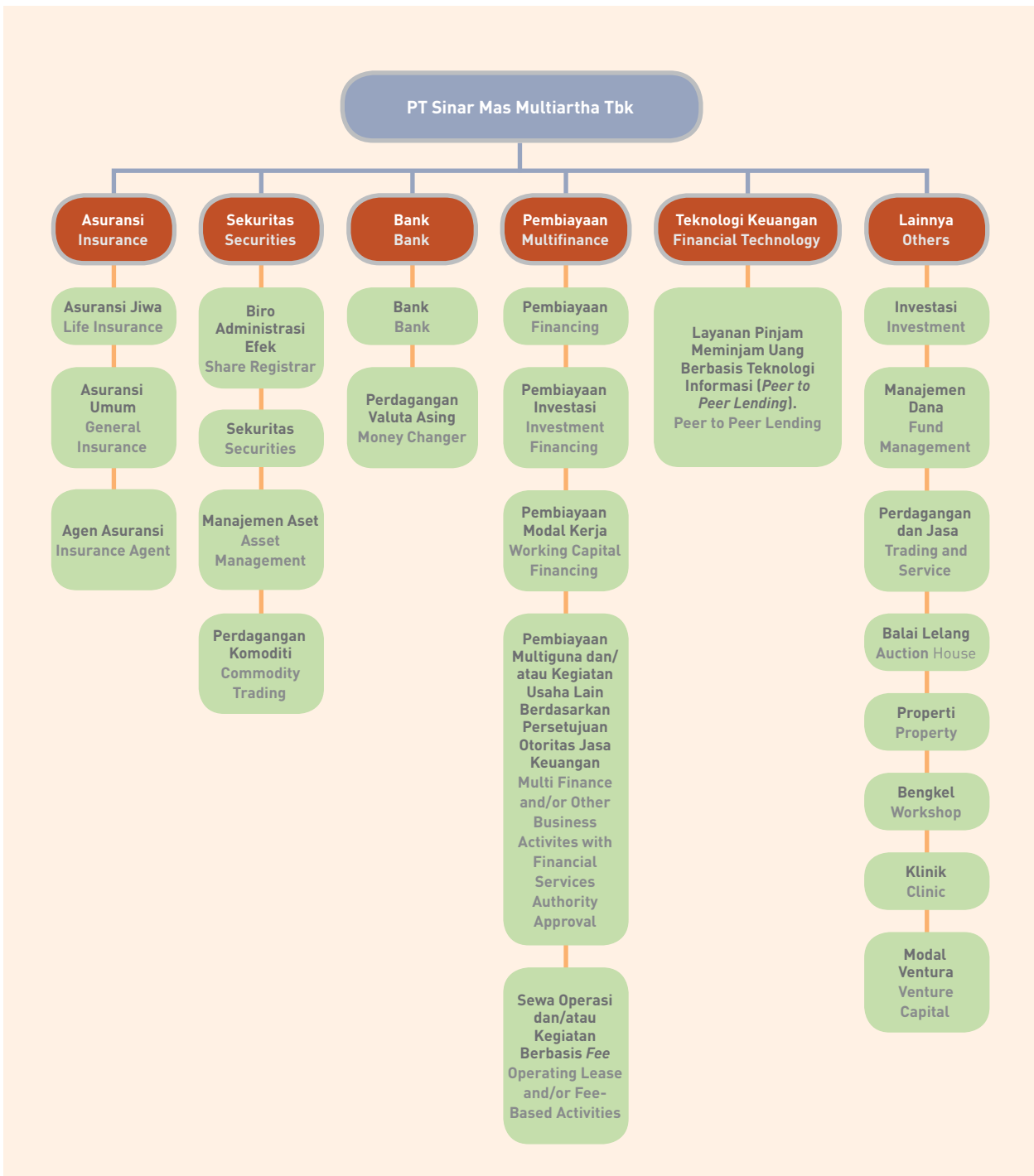


BIDANG USAHA

LINE OF BUSINESS

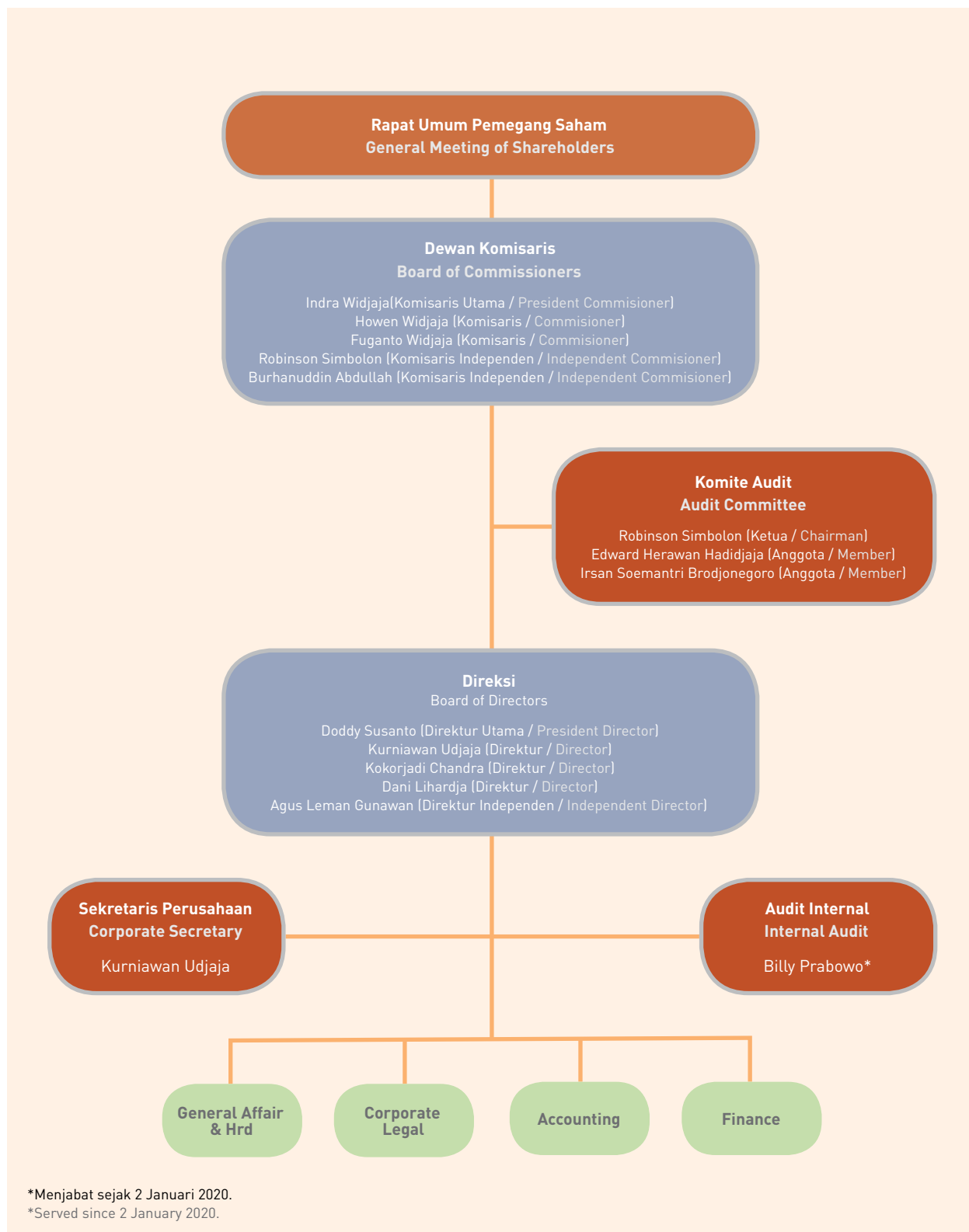
Berdasarkan Anggaran Dasar, bidang usaha Perseroan, meliputi bidang perdagangan, industri, angkutan, real estat, dan jasa. Namun, kegiatan usaha Perseroan dijalankan melalui Entitas Anak seperti yang ditunjukkan pada bagan berikut.

The Company's line of business as stipulated in the Articles of Association comprises of trading, industry, transportation, real estate, and service. Meanwhile, business activities that is carried out by the Company's Subsidiaries is presented in the following chart.



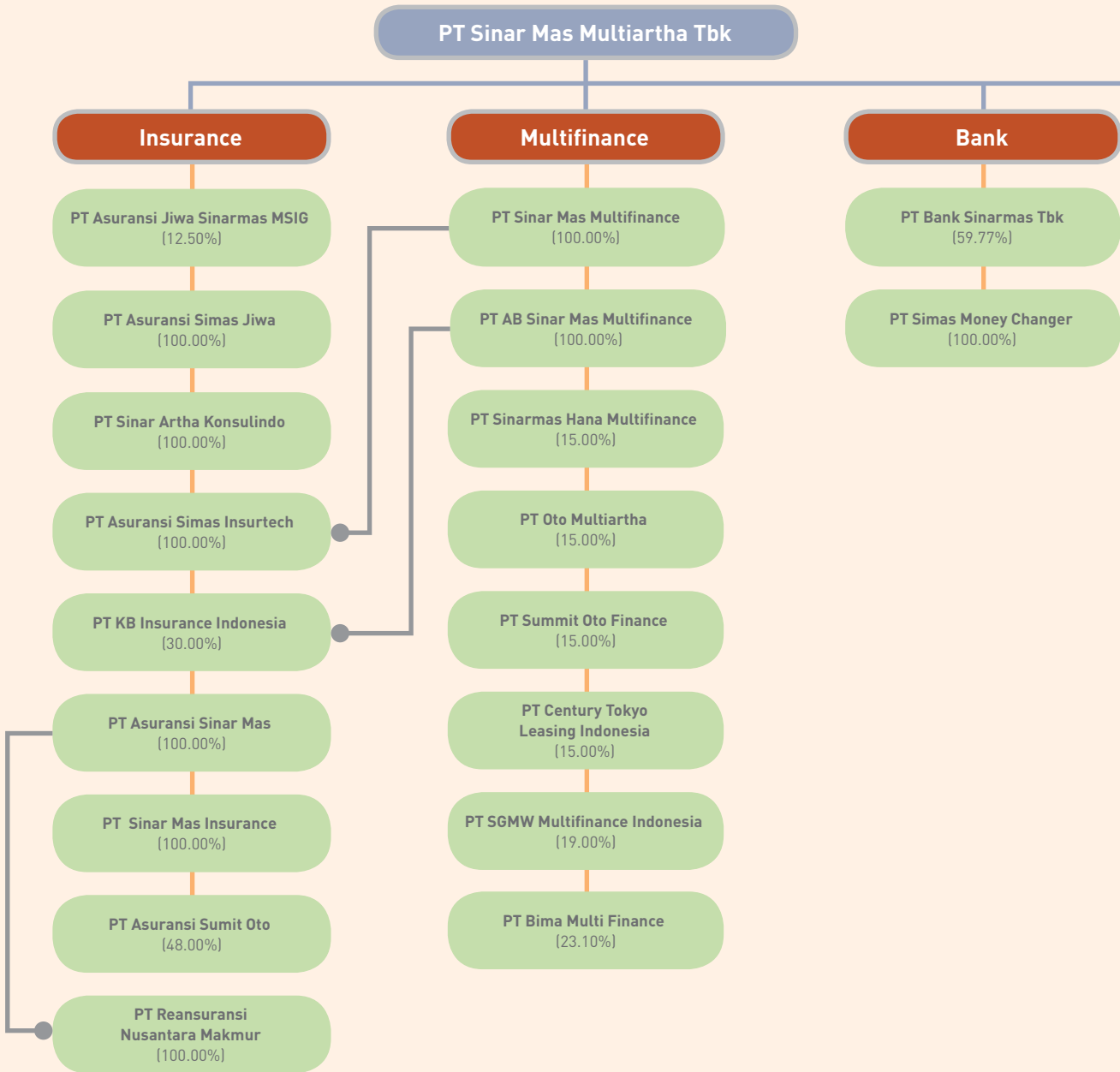
STRUKTUR ORGANISASI

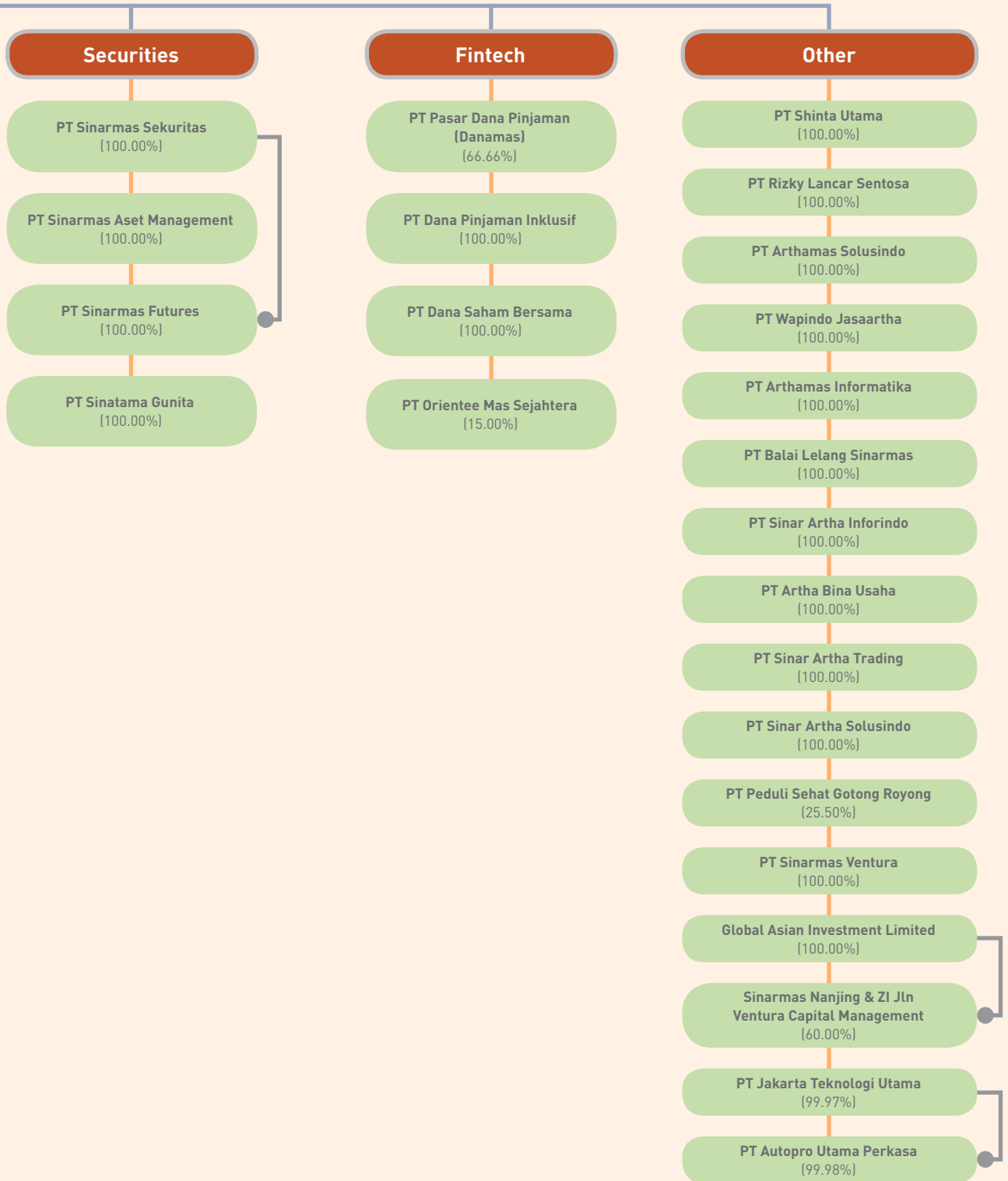
ORGANIZATION STRUCTURE



STRUKTUR KORPORASI

CORPORATE STRUCTURE





INFORMASI ENTITAS ANAK

INFORMATION OF THE SUBSIDIARIES

| Perusahaan Company | Bidang Usaha Line of Business | Domisili Domicile | Jumlah Aset (Rp juta) Total Assets (in Million Rp) | Kepemilikan Saham Share Ownership (%) | Status Operasi Status of Operations |
|------------------------------------|---|--------------------------------|---|--|---|
| PT Asuransi Jiwa Sinarmas MSIG | Asuransi Insurance | Jakarta | 16,234,424 | 12.50 | Beroperasi sejak 1985 Operating since 1985 |
| PT Asuransi Simas Jiwa | Asuransi Insurance | Jakarta | 35,182,475 | 100.00 | Beroperasi sejak 1996 Operating since 1996 |
| PT Sinar Artha Konsulindo | Asuransi Insurance | Jakarta | 1,248 | 100.00 | Beroperasi sejak 2000 Operating since 2000 |
| PT Asuransi Simas Insurtech | Asuransi Insurance | Jakarta | 889,636 | 100.00 | Beroperasi sejak 2013 Operating since 2013 |
| PT KB Insurance Indonesia | Asuransi Insurance | Jakarta | 421,264 | 30.00 | Beroperasi sejak 1997 Operating since 1997 |
| PT Asuransi Sinar Mas | Asuransi Insurance | Jakarta | 44,577,625 | 100.00 | Beroperasi sejak 1986 Operating since 1986 |
| Sinar Mas Insurance | Asuransi Insurance | Republik Demokrasi Timor Leste | 119,800 | 100.00 | Beroperasi sejak 2011 Operating since 2011 |
| PT Asuransi Sumit Oto | Asuransi Insurance | Jakarta | 492,869 | 48.00 | Beroperasi sejak 2011 Operating since 2011 |
| PT Reasuransi Nusantara Makmur | Asuransi Insurance | Jakarta | 1,168,609 | 100.00 | Beroperasi sejak 2017 Operating since 2017 |
| PT Sinar Mas Multifinance | Multifinance | Jakarta | 9,107,684 | 100.00 | Beroperasi sejak 1996 Operating since 1996 |
| PT AB Sinar Mas Multifinance | Multifinance | Jakarta | 789,062 | 100.00 | Beroperasi sejak 1995 Operating since 1995 |
| PT Sinar Mas Hana Finance | Multifinance | Jakarta | 909,188 | 15.00 | Beroperasi sejak 2015 Operating since 2015 |
| PT Oto Multiartha | Multifinance | Jakarta | 19,536,995 | 15.00 | Beroperasi sejak 1994 Operating since 1994 |
| PT Summit Oto Finance | Multifinance | Jakarta | 12,133,790 | 15.00 | Beroperasi sejak 1990 Operating since 1990 |
| PT Century Tokyo Leasing Indonesia | Multifinance | Jakarta | 1,213,406 | 15.00 | Beroperasi sejak 2011 Operating since 2011 |
| PT SGMW Multifinance Indonesia | Multifinance | Jakarta | 941,588 | 19.00 | Beroperasi sejak 2018 Operating since 2018 |
| PT Bima Multi Finance | Multifinance | Jakarta | 312,754 | 23.10 | Beroperasi sejak 1990 Operating since 1990 |
| PT Bank Sinarmas Tbk | Bank | Jakarta | 36,559,556 | 59.77 | Beroperasi sejak 1989 Operating since 1989 |
| PT Simas Money Changer | Bank (Pedagang Valuta Asing) Money Changer | Jakarta | 5,641 | 100.00 | Beroperasi sejak 2003 Operating since 2003 |
| PT Sinarmas Sekuritas | Sekuritas Securities | Jakarta | 1,637,779 | 100.00 | Beroperasi sejak 1992 Operating since 1992 |
| PT Sinarmas Asset Management | Sekuritas Securities | Jakarta | 299,218 | 100.00 | Beroperasi sejak 2011 Operating since 2011 |
| PT Sinarmas Futures | Sekuritas Securities | Jakarta | 30,365 | 100.00 | Beroperasi sejak 2004 Operating since 2004 |

| Perusahaan Company | Bidang Usaha Line of Business | Domisili Domicile | Jumlah Aset (Rp juta) Total Assets (in Million Rp) | Kepemilikan Saham Share Ownership (%) | Status Operasi Status of Operations |
|--|---|----------------------|---|--|---|
| PT Sinartama Gunita | Sekuritas Securities | Jakarta | 34,370 | 100.00 | Beroperasi sejak 1992 Operating since 1992 |
| PT Pasar Dana Pinjaman (Danamas) | Fintech | Jakarta | 724,287 | 66.66 | Beroperasi sejak 2017 Operating since 2017 |
| PT Dana Pinjaman Inklusif | Fintech | Jakarta | 21,392 | 50.00 | Beroperasi sejak 2017 Operating since 2017 |
| PT Dana Saham Bersama | Fintech | Jakarta | 5,021 | 100.00 | Beroperasi sejak 2019 Operating since 2019 |
| PT Orientee Mas Sejahtera | Fintech | Jakarta | - | - | Beroperasi sejak 2017 Operating since 2017 |
| PT Shinta Utama | Perdagangan Umum General Trading | Jakarta | 687,023 | 100.00 | Beroperasi sejak 1991 Operating since 1991 |
| PT Rizky Lancar Sentosa | Properti Property | Jakarta | 668,586 | 100.00 | Beroperasi sejak 2001 Operating since 2001 |
| PT Arthamas Solusindo | Teknologi Informasi Information Technology | Jakarta | 304,850 | 100.00 | Beroperasi sejak 2000 Operating since 2000 |
| PT Wapindo Jasaartha | Perdagangan dan Jasa Trading and Services | Jakarta | 4,314 | 100.00 | Beroperasi sejak 2000 Operating since 2000 |
| PT Arthamas Informatika | Teknologi Informasi Information Technology | Jakarta | 918 | 100.00 | Beroperasi sejak 2000 Operating since 2000 |
| PT Balai Lelang Sinarmas | Perdagangan dan Jasa Trading and Services | Jakarta | 2,298 | 100.00 | Beroperasi sejak 2008 Operating since 2008 |
| PT Sinar Artha Inforindo | Teknologi Informasi Information Technology | Jakarta | 57 | 100.00 | Beroperasi sejak 2000 Operating since 2000 |
| PT Artha Bina Usaha | Perdagangan dan Jasa Trading and Services | Jakarta | 144 | 100.00 | Beroperasi sejak 2008 Operating since 2008 |
| PT Sinar Artha Trading | Perdagangan Umum General Trading | Jakarta | - | 100.00 | Beroperasi sejak 2008 Operating since 2008 |
| PT Sinar Artha Solusindo | Teknologi Informasi Information Technology | Jakarta | 895 | 100.00 | Beroperasi sejak 2000 Operating since 2000 |
| PT Peduli Sehat Gotong Royong | Portal Web Web Portal | Jakarta | 14,759 | 25.50 | Beroperasi sejak 2018 Operating since 2018 |
| PT Sinar Mas Ventura | Modal Ventura Venture Capital | Jakarta | 51,231 | 100.00 | Beroperasi sejak 2018 Operating since 2018 |
| Global Asian Investment Limited | Investasi Investment | Hong Kong | 7,902 | 100.00 | Beroperasi sejak 2012 Operating since 2012 |
| Sinarmas Nanjing & Zi Jin Venture Capital Management | Manajemen Dana Fund Management | Nanjing, China | 13,384 | 60.00 | Beroperasi sejak 2012 Operating since 2012 |
| PT Jakarta Teknologi Utama | Otomotif Automotive | Jakarta | 373,525 | 99.97 | Beroperasi sejak 1999 Operating since 1999 |
| PT Autopro Utama Perkasa | Otomotif Automotive | Jakarta | 63,497 | 99.98 | Beroperasi sejak 2006 Operating since 2006 |

Bank Sinarmas senantiasa menjalankan kegiatan usaha sesuai Anggaran Dasar dan ketentuan perundang-undangan yang berlaku serta berkomitmen untuk memberikan pelayanan yang terbaik bagi nasabah. Hingga akhir tahun 2019, kegiatan usaha Bank Sinarmas didukung oleh 69 kantor cabang, 1 kantor fungsional operasional, 2 kantor fungsional non operasional, 133 kantor cabang pembantu, 25 kantor fungsional UMK, 143 kantor kas, 13 kantor unit pelayanan kas, 28 kantor cabang syariah, 3 kantor fungsional syariah, 12 kantor kas syariah, 3 kantor unit pelayanan kas syariah, dan 3 mobil kas keliling yang seluruhnya berlokasi di Indonesia.

Bank Sinarmas continuously carried out the business activities in line with the Articles of Association and the prevailing laws and regulations, as well as committed to provide the best services to the customers. Up to the end of 2019, the business activities of Bank Sinarmas is supported by 69 branch offices, 1 operational functional office, 2 non-operational functional offices, 133 supporting branch offices, 25 SME functional offices, 143 cash offices, 13 offices with cash service unit, 28 sharia branch offices, 3 sharia functional offices, 12 sharia cash offices, 3 offices with sharia cash services unit, and 3 cash mobile units, all is located in Indonesia.

PRODUK DAN LAYANAN

Bank Sinarmas menawarkan berbagai produk dan layanan inovatif yang sesuai dengan kebutuhan nasabah sebagaimana diuraikan pada tabel berikut ini.

PRODUCT AND SERVICE

Bank Sinarmas offer various innovative product and service to cater the customers' need as outlined in the following table.

| Personal Banking | | |
|--------------------------|---|----------------------------------|
| Simpanan Saving | Deposito | Deposit |
| | Deposito <i>On Call</i> | Deposit On Call |
| | Tabungan Simas Diamond | Simas Diamond Saving |
| | Tabungan Simas Bisnis | Simas Business Saving |
| | Tabungan Simas <i>Gold</i> | Simas Gold Saving |
| | Tabungan Simas <i>Payroll</i> | Simas Payroll Saving |
| | Tabungan <i>Co-branding</i> | Co-branding Saving |
| | Simas Tabungan Rencana (Simas TARA) | Simas Saving Plan (Simas TARA) |
| | Simpanan Pelajar (SIMPEL) | Student Saving (SIMPEL) |
| | Tabunganku | MySaving |
| | Simas <i>Basic Saving Account (BSA)</i> | Simas Basic Saving Account (BSA) |
| | Simas Valas | Simas Foreign Exchange |
| | Tabungan Rekening Dana P2P | P2P Fund Saving Account |
| | Giro Sinarmas | Sinarmas Demand Deposit |
| | Rekening Dana Nasabah | Customer Fund Account |
| Reksadana Mutual Fund | Danamas Rupiah Plus | Danamas Rupiah Plus |
| | Danamas Pasti | Danamas Pasti |
| | Danamas Stabil | Danamas Stabil |
| | Danamas Dollar | Danamas Dollar |
| | Simas Satu | Simas Satu |
| | Simas Satu Prima | Simas Satu Prima |
| | Simas Syariah Berkembang | Simas Syariah Berkembang |
| | Simas Danamas Saham | Simas Danamas Saham |
| | Simas Saham Unggulan | Simas Saham Unggulan |
| Simas Saham Maksima | Simas Saham Maksima | |

| | | |
|--|---|---|
| Layanan Investasi Reksadana Mutual Fund Investment Plan | Simas <i>Investment Plan</i> | Simas Investment Plan |
| Bancassurance | Simas Prima | Simas Prima |
| | Simas Stabil Link | Simas Stabil Link |
| | Simas Investa Link | Simas Investa Link |
| | Simas Power Link | Simas Power Link |
| | Simas Magna Link | Simas Magna Link |
| | Simas Prime Link | Simas Prime Link |
| | Simas KID | Simas KID |
| | <i>Smile Medical</i> | Smile Medical |
| | <i>Smile Hospital Plus</i> | Smile Hospital Plus |
| | Dana Sejahtera | Dana Sejahtera |
| | <i>Personal Accident</i> | Personal Accident |
| | AsuransiKu | MyInsurance |
| | Simas Net Travel | Simas Net Travel |
| | Simas Investa Link Dollar | Simas Investa Link Dollar |
| Kartu Kredit Credit Card | Kartu Kredit Korporat | Corporate Credit Card |
| | Kartu Kredit Personal | Personal Credit Card |
| Penjaminan Guarantee | Bank Garansi | Bank Guarantee |
| | Kontra Bank Garansi | Counter Bank Guarantee |
| Business Banking | | |
| Pinjaman Loan | Kredit Mikro | Micro Loan |
| | <i>Supply Chain Financing</i> | Supply Chain Financing |
| | KMU Petani Sawit | Business Multi Purpose Credit for Palm Oil Farmers |
| | KTA Simas Agri | Simas Agri Non-Collateral Loan |
| | Kredit Modal Kerja | Working Capital Loans |
| | Kredit Investasi | Investment Loan |
| | Kredit Tanpa Agunan | Non-Collateral Loan |
| | Kredit Pemilikan Mobil | Car Loan |
| | Kredit Multiguna | Multi-purpose Loan |
| | Kredit Usaha Rakyat | People's Business Credit |
| Ekspor Impor Export Import | Penagihan Dokumen Impor Nasabah | Customer Import Documents Bill |
| | Penagihan Dokumen Ekspor Nasabah | Customer Export Documents Bill |
| | Penerbitan LC SKBDN | Issuance of LC SKBDN |
| | Diskonto Dokumen LC SKBDN (Berjangka) | LC SKBDN Discounting Documents (Futures) |
| | Negosiasi Dokumen LC SKBDN | LC SKBDN Negotiation Documents |
| Valas Forex | <i>Telegraphic Transfer</i> | Telegraphic Transfer |
| | <i>Banknotes</i> | Banknotes |
| Layanan Bank Sinarmas Bank Sinarmas Services | | |
| Layanan Digital Digital Services | <i>SimobiPlus Mobile Banking</i> | SimobiPlus Mobile Banking |
| | Top Up dan Tarik Tunai di Alfamart Menggunakan SimobiPlus | Top Up and Cash Withdrawal at Alfamart using SimobiPlus |
| | Transaksi Pembayaran Menggunakan Fitur QRIS di SimobiPlus | Payment Transaction using QRIS Feature at SimobiPlus |
| | Tarik Tunai Tanpa Kartu | Cardless Cash Withdrawal |
| | <i>Billpayment</i> | Billpayment |
| | <i>Internet Banking</i> | Internet Banking |

| | | |
|--|--|---|
| Layanan Bank Bank Services | <i>Automatic Teller Machine (ATM)</i> | Automatic Teller Machine (ATM) |
| | Safe Deposit Box | Safe Deposit Box |
| | <i>Simas Holiday</i> | Simas Holiday |
| | <i>Payroll</i> | Payroll |
| | Rekening Dana Nasabah | Customer Fund Account |
| | Transfer Dana | Transfer of Fund |
| | Pengiriman Uang ke Luar Negeri | Overseas Money Transfer |
| Perbankan Syariah Sharia Banking | | |
| Simpanan Saving | Deposito Online iB (Mudharabah Muthlaqah) | Online Deposit iB (Mudharabah Muthlaqah) |
| | Deposito Berjangka iB (Mudharabah Muthlaqah) | Time Deposit iB (Mudharabah Muthlaqah) |
| | Tabungan Simas iB (Wadiah dan Mudharabah Muthlaqah) | Simas Saving iB (Wadiah and Mudharabah Muthlaqah) |
| | Tabungan Simas Gold iB (Mudharabah Muthlaqah) | Simas Gold Saving iB (Mudharabah Muthlaqah) |
| | Tabungan Simas Bisnis iB (Mudharabah Muthlaqah) | Simas Business Saving iB (Mudharabah Muthlaqah) |
| | Tabungan Simas Haji iB (Mudharabah Muthlaqah) | Simas Hajj Saving iB (Mudharabah Muthlaqah) |
| | Simpanan Emas iB (Mudharabah Mutlaqah) | Gold Saving iB (Mudharabah Mutlaqah) |
| | Tabungan Rencana Haji dan Umrah iB (Mudharabah Mutlaqah) | Hajj and Umrah Saving Plan iB (Mudharabah Mutlaqah) |
| | Tabungan Sinarmas Saving Plan iB (Mudharabah Muthlaqah) | Sinarmas Saving Plan iB (Mudharabah Mutlaqah) |
| | Tabungan Simantab iB (Mudharabah Muthlaqah) | Simantab Saving iB (Mudharabah Mutlaqah) |
| | TabunganKu iB (Wadiah) | MySaving iB (Wadiah) |
| | Simpanan Pelajar iB (Wadiah) | Student Saving iB (Wadiah) |
| | Giro Simas iB (Wadiah dan Mudharabah Muthlaqah) | Simas Demand Deposit iB (Wadiah and Mudharabah Mutlaqah) |
| | Pembiayaan Financing | Pembiayaan Modal Kerja iB (Mudharabah, Musyarakah, dan Murabahah) |
| Pembiayaan Investasi iB (Murabahah dan Ijarah Muntahiya Bittamlik – IMBT) | | Investment Financing iB (Murabahah and Ijarah Muntahiya Bittamlik – IMBT) |
| Pembiayaan Konsumsi iB (Ijarah Multiguna, Ijarah Multijasa Mikro, dan Qard Beragun Emas) | | Consumer Financing iB (Ijarah Multiguna, Ijarah Multijasa Mikro, and Qard Beragun Emas) |
| Simas Umroh iB | | Simas Umrah iB |
| Bancassurance | <i>Simas Power Save Syariah</i> | Simas Power Save Syariah |
| | <i>Simas Magna Link Syariah</i> | Simas Magna Link Syariah |
| | <i>Simas Prime Link Syariah</i> | Simas Prime Link Syariah |
| | <i>Simas Kid Syariah</i> | Simas Kid Syariah |
| | <i>Simas Investasi Link Syariah</i> | Simas Investasi Link Syariah |
| | <i>Personal Accident Sinarmas Life Syariah</i> | Personal Accident Sinarmas life Syariah |
| | <i>Smile Medical Syariah</i> | Smile Medical Syariah |

PENGURUS

DEWAN KOMISARIS

Komisaris Utama : Tjendrawati Widjaja
 Komisaris Independen : Sammy Kristamuljana
 Komisaris Independen : Rusmin

MANAGEMENT

BOARD OF COMMISSIONERS

President Commissioner : Tjendrawati Widjaja
 Independent Commissioner : Sammy Kristamuljana
 Independent Commissioner : Rusmin

DIREKSI

| | |
|---------------------|----------------------|
| Direktur Utama | : Frenky Tirtowijoyo |
| Direktur | : Loa Johnny Mailoa |
| Direktur | : Halim |
| Direktur | : Soejanto Soetjijo |
| Direktur | : Miko Andidjaja |
| Direktur Independen | : Hanafi Himawan |

DEWAN PENGAWAS SYARIAH

| | |
|---------|------------------------|
| Ketua | : Ahmadi Bin Sukarno |
| Anggota | : Moch. Bukhori Muslim |

BOARD OF DIRECTORS

| | |
|--------------------|----------------------|
| President Director | : Frenky Tirtowijoyo |
| Director | : Loa Johnny Mailoa |
| Director | : Halim |
| Director | : Soejanto Soetjijo |
| Director | : Miko Andidjaja |
| Director | : Hanafi Himawan |

SHARIA SUPERVISORY BOARD

| | |
|----------|------------------------|
| Chairman | : Ahmadi Bin Sukarno |
| Member | : Moch. Bukhori Muslim |

KINERJA KEUANGAN

FINANCIAL PERFORMANCE

(dalam jutaan Rupiah, kecuali dinyatakan lain / in million Rupiah, unless otherwise stated)

| Uraian | 2019 | 2018 | 2017 | Description |
|--|------------|------------|------------|---|
| Posisi Keuangan Konsolidasian | | | | |
| Consolidated Financial Positions | | | | |
| Aset | 36,559,556 | 30,748,742 | 30,404,078 | Assets |
| Liabilitas | 30,485,093 | 25,892,322 | 25,559,894 | Liabilities |
| Ekuitas | 6,074,463 | 4,856,420 | 4,844,184 | Equities |
| Laba (Rugi) dan Penghasilan Komprehensif Lain Konsolidasian | | | | |
| Consolidated Profit (Loss) and Other Comprehensive Income | | | | |
| Pendapatan Operasional | 4,236,783 | 2,830,349 | 2,465,077 | Operational Income |
| Beban Operasional | 4,154,890 | 2,754,486 | 2,057,618 | Operational Expenses |
| Laba Sebelum Pajak | 81,893 | 75,863 | 407,459 | Profit Before Tax |
| Laba Bersih | 6,752 | 50,472 | 318,923 | Profit for the Year |
| Laba Bersih per Saham Dasar (dalam Rupiah penuh) | 0.43 | 3.28 | 20.81 | Net Earnings per Share (in Rupiah full) |
| Rasio Keuangan (%) | | | | |
| Financial Ratio (%) | | | | |
| Permodalan | | | | |
| Capital | | | | |
| Kewajiban Penyediaan Modal Minimum | 17.32 | 17.60 | 18.31 | Mandatory Minimum Capital Reserve |
| Aset Produktif | | | | Productive Assets |
| Aset Produktif Bermasalah | 6.32 | 4.27 | 3.22 | Non-Performing Productive Assets |
| Kredit Bermasalah – Gross | 7.83 | 4.74 | 3.79 | Non-Performing Loan-Gross |
| Kredit Bermasalah – Nett | 4.33 | 2.73 | 2.34 | Non-Performing Loan-Nett |
| Rentabilitas | | | | Profitability |
| Tingkat Pengembalian Aset | 0.23 | 0.25 | 1.26 | Return on Assets |
| Tingkat Pengembalian Ekuitas | 0.14 | 1.12 | 7.51 | Return on Equities |
| Biaya Operasional terhadap Pendapatan Operasional | 119.43 | 97.62 | 88.94 | Operating Expenses to Operating Income |
| Likuiditas | | | | |
| Liquidity | | | | |
| Kredit terhadap Dana Masyarakat | 81.95 | 84.24 | 80.57 | Loan to Deposit |
| Kepatuhan | | | | |
| Compliance | | | | |
| Pelanggaran BMPK | Nihil | Nihil | Nihil | Legal Lending Limit Violation |
| Pelampauan BMPK | Nihil | Nihil | Nihil | Exceeding the Legal Lending Limit |
| Giro Wajib Minimum | 6.62 | 7.52 | 7.16 | Minimum Statutory Reserve |
| Posisi Devisa Neto | 2.26 | 0.71 | 1.24 | Net Open Position |



PERISTIWA PENTING

30 JANUARI 2019

Unit Usaha Syariah Bank Sinarmas menandatangani kerja sama dengan Kospin Jasa untuk memberikan pelayanan haji kepada masyarakat Indonesia.

12 JULI 2019

Bank Sinarmas menandatangani kerja sama dengan PT Kustodian Sentral Efek Indonesia sebagai Bank Pembayaran dan Bank Administrator RDB periode 2019-2024.

6 SEPTEMBER 2019

Bank Sinarmas melakukan penandatanganan kerja sama dengan Direktorat Jenderal Kependudukan dan Catatan Sipil di Jakarta dalam rangka pemanfaatan data kependudukan dan catatan sipil.

SIGNIFICANT EVENTS

30 JANUARY 2019

Bank Sinarmas Sharia Business Unit signed a cooperation agreement with Kospin Jasa to provide hajj pilgrimage to Indonesian community.

12 JULY 2019

Bank Sinarmas signed a cooperation agreement with Indonesia Central Securities Depository (PT Kustodian Sentral Efek Indonesia) as the Payment Bank and RDB Administration Bank for the period of 2019-2024.

6 SEPTEMBER 2019

Bank Sinarmas signed a cooperation agreement with the Directorate General of Population and Civil Registration in Jakarta concerning to the utilization of population and civil registration data.

PENGHARGAAN DAN SERTIFIKASI

AWARD AND CERTIFICATION

| Penghargaan dan Sertifikasi Award and Certification | Penyelenggara Organizer |
|--|---|
| Peringkat I Bank Umum Konvensional dalam 8th Digital Brand Award 1 st Rank Conventional Commercial Bank in the 8 th Digital Brand Award | Infobank dan / and Insentia |
| Peringkat I Tabungan – Bank Umum Konvensional dalam 8th Award Digital Brand Award 1 st Rank Conventional Commercial Bank for Savings Product in the 8 th Digital Brand Award | Infobank dan / and Insentia |
| Peringkat I Kartu Debit – Bank Umum Konvensional dalam 8th Digital Brand Award 1 st Rank Conventional Commercial Bank for Debit Card Product in the 8 th Digital Brand Award | Infobank dan / and Insentia |
| Peringkat I Kartu Kredit – Bank Umum Konvensional dalam 8th Digital Brand Award 1 st Rank Conventional Commercial Bank for Credit Card Product in the 8 th Digital Brand Award | Infobank dan / and Insentia |
| TOP CEO Bank 2019 dalam Top Finance 2019 TOP CEO Bank 2019 in Top Finance 2019 | TopBusiness dan / and Asia Business Research Center Penerima / Award recipient: Frenky Tirtowijoyo |
| 3rd The Best Indonesia GCG Implementation – 2019 Category: Public Bank Company – BUKU II (Assets Rp 10 T-Rp25 T dalam Indonesia Good Corporate Governance Award 2019 3 rd Rank The Best Indonesia GCG Implementation – 2019 Category: Public Bank Company – BUKU II (Commercial Bank Based on Business Activities) (Assets Rp 10 T-Rp25 T in Indonesia Good Corporate Governance Award 2019) | Economic Review |
| TOP Bank 2019 dalam Top Finance 2019 TOP Bank 2019 in Top Finance 2019 | TopBusiness dan / and Asia Business Research Center |
| Perusahaan Perbankan Inovatif dalam Pengembangan Teknologi Digital melalui Produk Kartu Kredit Indigo untuk Milenial dalam Indonesia Most Innovative Business Award 2019 Innovative Banking Company in Digital Technology Development through Indigo Credit Card Product for Millennial in Indonesia Most Innovative Business Award 2019 | Warta Ekonomi |
| Excellent in Financial Performance dalam 8th Sharia Award 2019 Excellent in Financial Performance in the 8 th Sharia Award 2019 | Infobank |
| 1st The Best Information Technology dalam Anugerah Perbankan Indonesia VIII 2019 1 st Rank The Best Information Technology in Anugerah Perbankan Indonesia VIII 2019 | Economic Review |
| 1st The Best Operation Excellent dalam Anugerah Perbankan Indonesia VIII 2019 1 st Rank The Best Operation Excellent in Anugerah Perbankan Indonesia VIII 2019 | Economic Review |
| 2nd The Best Public Bank Company dalam Anugerah Perbankan Indonesia VIII 2019 2 nd Rank The Best Public Bank Company in Anugerah Perbankan Indonesia VIII 2019 | Economic Review |



PT ASURANSI SIMAS JIWA



KANTOR PUSAT HEAD OFFICE

Gedung Simas Jiwa
Jl. Lombok No. 73
Jakarta Pusat, 10350

Phone : (021) 2139 0188
Faximile : (021) 2139 3319
Email : cs@simasjiwa.com.id
Website : www.simasjiwa.co.id

PROFIL

Pada awal didirikan tahun 2003, PT Asuransi Simas Jiwa (Asuransi Simas Jiwa) dikenal dengan nama PT Asuransi Jiwa Mega Life. Setelah terjadinya perubahan struktur manajemen dan kepemilikan saham, perusahaan merubah nama menjadi PT Asuransi Simas Jiwa atau Simas Jiwa. Perubahan nama tersebut dilakukan untuk lebih mendekatkan perusahaan kepada seluruh lapisan masyarakat sampai ke pelosok tanah air, yang memberikan makna bahwa keputusan nasabah untuk memiliki perlindungan nilai ekonomis bersama perusahaan, memberikan cahaya kebajikan, dan kenyamanan bagi jiwa nasabah.

Langkah yang dilakukan untuk mendekatkan perusahaan dengan masyarakat dibuktikan dengan wilayah operasional perusahaan yang tersebar di beberapa kota besar di Indonesia, seperti Medan, Bandung, Bogor, Semarang, Makassar, Surabaya, dan Denpasar. Asuransi Simas Jiwa juga memiliki agensi kantor mandiri yang berlokasi di 5 wilayah, yaitu Kediri, Jakarta, Semarang, Singaraja, dan Surabaya.

Hingga akhir tahun 2019, Asuransi Simas Jiwa memiliki 171 karyawan yang terdiri dari 129 karyawan tetap, 1 karyawan *probation*, serta 41 karyawan kontrak. Karyawan-karyawan tersebut mendukung perusahaan untuk memberikan pelayanan optimal bagi nasabah.

COMPANY PROFILE

When it was first established in 2003, PT Asuransi Simas Jiwa (Asuransi Simas Jiwa) was known as PT Asuransi Jiwa Mega Life. Subsequent to a change in the structure of management and share ownership, the company then changed its name to PT Asuransi Simas Jiwa or Simas Jiwa. The change of name is carried out in order to have a closer approach to all levels of society in Indonesia, to inform the customers that their decision to choose the company as their protection provider will bring lights of virtue and comfort to the customers' souls.

The above mentioned approach is demonstrated by expanding the company's operational area to several big cities of Indonesia, namely Medan, Bandung, Bogor, Semarang, Makassar, Surabaya, and Denpasar. In addition, Asuransi Simas Jiwa has dedicated agency offices in 5 different areas, namely Kediri, Jakarta, Semarang, Singaraja, and Surabaya.

Up to the end of 2019, Asuransi Simas Jiwa has 171 employees that consist of 129 permanent employee, 1 probation employee, and 41 contract based employee. These employees have supported the company in providing the optimal services to the customers.

PRODUK

Dalam rangka meningkatkan kepuasan nasabah, Asuransi Simas Jiwa kini telah melakukan banyak pengembangan, mulai dari pelayanan digital, kualitas, hingga produktivitas. Selain itu, sejumlah kanal distribusi disediakan, seperti *Sales Direct*, *Bancassurance*, *Internet Business*, dan Unit Usaha Syariah. Melalui jalur digital, masyarakat dapat membeli produk asuransi secara *online* di *klikasuransiku.com*, memantau polis, dan melakukan klaim secara *online* di portal SiJi Access.

Berbagai macam produk asuransi ditawarkan Simas Jiwa kepada nasabah sebagaimana diungkapkan pada tabel berikut.

PRODUCT

To improve the customer satisfaction, Asuransi Simas Jiwa is presently conducting numerous development such as digital services, quality, and productivity. In addition to that, several distribution channels are provided for the customers, namely Sales Direct, Bancassurance, Internet Business, and Sharia Business Unit. Through the digital line, public is now able to purchase insurance product via *klikasuransiku.com*; monitor the insurance policy, and placing an insurance claim via online at SiJi Access portal.

The following table presented a list of Simas Jiwa insurance products.

| Produk Konvensional Conventional Product | |
|---|---|
| Individu Individual | Grup Group |
| SiJi Fixed Link | Asuransi Jiwa Kredit (Credit Life Insurance) |
| Simas Investa Link | Asuransi Jiwa Tabungan (Saving Life Insurance) |
| Simas Investa Link Dollar | Group Personal Accident |
| Simas Investa Utama | Group Term Life |
| Simas Investa Optima | |
| Simas Investa Optima Dollar | |
| Simas Dana Pasti | |
| Simas Investa Platinum | |
| Simas 1 Link | |
| Simas Harmony Link | |
| Simas Maxi Pro | |
| Simas Investa Maxima | |
| Simas Jaminan Pasti | |
| Simas Serenity Plan | |
| Simas Demam Berdarah | |
| SiJi Guard | |
| SiJi Secure | |
| SiJi Health | |
| SiJi Critical | |
| Simas Complete Care | |
| Simas Pro Complete | |
| Simas Jiwa Legacy | |
| Asuransi Tambahan / Additional Insurance: | |
| <ul style="list-style-type: none"> • Personal Accident; • Critical Illnes; • Total Permanent Disability; • Term Life; | <ul style="list-style-type: none"> • Waiver of Premium; • Spouse Waiver of Premium; • Parent Payor; dan / and • Early Stage Critical Illness. |

| Produk Syariah Sharia Product | |
|--|---|
| Individu Individual | Grup Group |
| Simas Investa Link Syariah | Asuransi Jiwa Pembiayaan Syariah Sharia Financing Life Insurance |
| Simas Maxi Pro Syariah | Asuransi Jiwa Tabungan Syariah Sharia Saving Life Insurance |
| Simas Link Tasyakur Syariah | |
| Asuransi Tambahan / Additional Insurance: | |
| <ul style="list-style-type: none"> • Personal Accident Syariah; • Critical Illnes Syariah; • Total Permanent Disability Syariah; • Term Life Syariah; • Waiver of Contributin Syariah; • Spouse Waiver of Contribution Syariah • Parent Payor Syariah; dan • Early Stage Critical Illnes Syariah | |

PENGURUS

DEWAN KOMISARIS

| | |
|----------------------|--|
| Komisaris Utama | : Dumasi Marisina Magdalena Samosir |
| Komisaris Independen | : Aditiawan Chandra |
| Komisaris Independen | : Tengku Said Idris |

DIREKSI

| | |
|----------------|-----------------------|
| Direktur Utama | : I J Soegeng Wibowo |
| Direktur | : Dewi Listyaningtyas |
| Direktur | : Gatot Herliyanto |

DEWAN PENGAWAS SYARIAH

Ahmad Nuryadi Asmawi

MANAGEMENT

BOARD OF COMMISSIONERS

| | |
|--------------------------|--|
| President Commissioner | : Dumasi Marisina Magdalena Samosir |
| Independent Commissioner | : Aditiawan Chandra |
| Independent Commissioner | : Tengku Said Idris |

BOARD OF DIRECTORS

| | |
|--------------------|-----------------------|
| President Director | : I J Soegeng Wibowo |
| Director | : Dewi Listyaningtyas |
| Director | : Gatot Herliyanto |

SHARIA SUPERVISORY BOARD

Ahmad Nuryadi Asmawi

KINERJA KEUANGAN

FINANCIAL PERFORMANCE

(dalam jutaan Rupiah, kecuali dinyatakan lain / in million Rupiah, unless otherwise stated)

| Uraian | 2019 | 2018 | 2017 | Description |
|--|------------|------------|------------|--|
| Posisi Keuangan | | | | Financial Position |
| Aset | 35,182,475 | 30,914,118 | 24,838,435 | Assets |
| Liabilitas | 34,246,083 | 30,121,442 | 24,167,565 | Liabilities |
| Ekuitas | 936,392 | 792,676 | 670,869 | Equities |
| Laba (Rugi) dan Penghasilan Komprehensif Lain | | | | Profit (Loss) and Other Comprehensive Income |
| Pendapatan Usaha – Bersih | 21,168,879 | 20,288,330 | 18,240,118 | Operating Income – Net |
| Beban Usaha | 21,023,835 | 20,168,717 | 18,126,264 | Operating Expense |
| Laba Sebelum Pajak | 145,044 | 119,613 | 113,854 | Profit Before Tax |
| Laba Tahun Berjalan | 143,716 | 120,017 | 116,090 | Profit for the Year |
| Penghasilan (Rugi) Komprehensif Lain – Bersih | - | 1,790 | (664) | Other Comprehensive Income (Loss) - Net |
| Jumlah Penghasilan Komprehensif | 143,716 | 121,807 | 115,427 | Total Comprehensive Income |

PERISTIWA PENTING

SIGNIFICANT EVENT



5 Juni 2019
5 June 2019

Kegiatan Buka Bersama dengan Direksi dan Staf Asuransi Simas Jiwa.
Break fasting together event with the Board of Directors and staff of Asuransi Simas Jiwa.



19-20 Oktober 2019
19-20 October 2019

Mengadakan *outing* ke Bali dalam rangka memperingati Ulang Tahun Asuransi Simas Jiwa yang ke-4.
Outing to Bali to celebrate the 4th Anniversary of Asuransi Simas Jiwa.



20 December 2019
20 December 2019

Perayaan natal bersama karyawan Asuransi Simas Jiwa (*Christmas Concert*).
Christmas celebration with the employees of Asuransi Simas Jiwa (*Christmas Concert*).

PENGHARGAAN DAN SERTIFIKASI

AWARD AND CERTIFICATION

| Penghargaan dan Sertifikasi Award and Certification | Penyelenggara Organizer |
|--|---------------------------------|
| <p>The Best Financial Performance (Asset Above 30 Trillion Rupiah) dalam Indonesia Insurance Innovation Award 2019 The Best Financial Performance (Asset Above 30 Trillion Rupiah) in Indonesia Insurance Innovation Award 2019</p> | ThinknovateComm dan / and Gatra |
| <p>Unit Link IDR Berpredikat Sangat Baik (Fund Simas Dynamic) Atas Kinerja Unit Link Jenis Saham Tahun 2015-2018 dalam 4th Unit Link Awards 2019 The Best IDR Unit Link (Fund Simas Dynamic) for the Performance of Equity Unit Link for 2015-2018 in the 4th Unit Link Awards 2019</p> | Infobank dan / and PasarDana |
| <p>Unit Link IDR Berpredikat Sangat Baik (Fund Simas Dynamic) Atas Kinerja Unit Jenis Campuran Tahun 2018 dalam 4th Unit Link Awards 2019 The Best IDR Unit Link (Fund Simas Dynamic) for the Performance of Balanced Unit Link for 2018 in the 4th Unit Link Awards 2019</p> | Infobank dan / and PasarDana |

| Penghargaan dan Sertifikasi Award and Certification | Penyelenggara Organizer |
|--|--|
| Unit Link IDR Berpredikat Sangat Baik (Fund Simas Equity Fund Syariah) atas Kinerja Link Jenis Saham Tahun 2018 dalam 4th Unit Link Awards 2019 The Best IDR Unit Link (Fund Simas Equity Fund Syariah) for the Performance of Equity Unit Link for 2018 in the 4 th Unit Link Awards 2019 | Infobank dan / and PasarDana |
| Unit Link IDR Berpredikat Sangat Baik (Fund Simas Aggressive) Atas Kinerja Unit Link Jenis Saham Tahun 2018 dalam 4th Unit Link Awards 2019 The Best IDR Unit Link (Fund Simas Aggressive) for the Performance of Equity Unit Link for 2018 in the 4 th Unit Link Awards 2019 | Infobank dan / and PasarDana |
| Unit Link IDR Berpredikat Sangat Baik (Fund Simas Equity Fund Syariah) Atas Kinerja Link Jenis Saham Syariah Tahun 2018 dalam 4th Unit Link Awards 2019 The Best IDR Unit Link (Fund Simas Equity Fund Syariah) for the Performance of Equity Unit Link for 2018 in the 4 th Unit Link Awards 2019 | Infobank dan / and PasarDana |
| Peringkat II Asuransi Jiwa Konvensional dalam 8th Digital Brand Awards 2 nd Rank Conventional Life Insurance in the 8 th Digital Brand Awards | Infobank dan / and Insentia |
| Best Life Insurance 2019 Kategori Ekuitas Rp500 Miliar-Rp1,25 Triliun dalam 2019 Insurance Award Best Life Insurance 2019 for Rp500 Billion – Rp1.25 Trillion Equity Category in 2019 Insurance Award | Media Asuransi |
| Asuransi Berpredikat Sangat Bagus Atas Kinerja Keuangan Selama Tahun 2018 dalam 20th Insurance Awards 2019 The Best Insurance based on Financial Performance of 2018 in the 20 th Insurance Awards 2019 | Infobank |
| Top CEO Life Insurance 2019 dalam Top Finance 2019 Top CEO Life Insurance 2019 in Top Finance 2019 | TopBusiness dan / and Asia Business Research Center Penerima / Award recipient: Sugeng Wibowo |
| Top Life Insurance 2019, Aset > Rp25 Triliun dalam Top Finance 2019 Top Life Insurance 2019 for Asset > Rp25 Trillion in Top Finance 2019 | TopBusiness dan / and Asia Business Research Center |
| The Best Performance Life Insurance Company Kategori Aset lebih dari Rp25 Triliun dalam Bisnis Indonesia Financial Award 2019 The Best Performance Life Insurance Company for Category of Asset above Rp25 Trillion in Bisnis Indonesia Financial Award 2019 | Bisnis Indonesia |
| Market Leader Life Insurance 2019 dalam Insurance Market Leaders Award 2019 & Insurance Outlook Market Leader Life Insurance 2019 in Insurance Market Leaders Award 2019 & Insurance Outlook | Media Asuransi |



The Best Performing Life Insurance 2019 Based on Financial Performance 2017-2019 Category Gross Premium Up To Rp10 Trillion dalam Top 20 Financial Institution 2019
The Best Performing Life Insurance 2019 Based on Financial Performance 2017-2019 Category Gross Premium Up To Rp10 Trillion in Top 20 Financial Institution 2019

Penyelenggara / Organizer:
The Finance

PT ASURANSI SINAR MAS



KANTOR PUSAT HEAD OFFICE

Plaza Simas
Jl. Fachrudin No. 18-20
Tanah Abang
Jakarta, 10250

Phone : (021) 390 2141 – 46
Faximile : (021) 390 2159 – 60
Email : info@sinarmas.co.id
Website : www.sinarmas.co.id

PROFIL

PT Asuransi Sinar Mas (ASM) dibentuk pada 27 Mei 1985, dengan nama PT Asuransi Kerugian Sinar Mas Dipta. Lebih dari 3 dekade mengabdikan dan melayani masyarakat Indonesia, ASM senantiasa menyediakan berbagai produk asuransi umum dan layanan yang inovatif sesuai dengan kebutuhan dan perkembangan zaman. Hingga akhir tahun 2019, wilayah operasional ASM menjangkau hampir seluruh wilayah Indonesia yang diwakili 133 kantor, terdiri dari 34 kantor cabang, 53 kantor pemasaran, 23 kantor pemasaran agensi, 23 kantor *marketing point*, dan 51 kantor *marketing point agency*.

PRODUK

ASM menawarkan sebanyak 76 produk konvensional, 19 produk syariah, serta 6 produk konsorsium. Produk dan jasa yang ditawarkan ASM dapat dilihat pada tabel berikut.

COMPANY PROFILE

PT Asuransi Sinar Mas (ASM) is established on 27 May 1985 under the name of PT Asuransi Kerugian Sinar Mas Dipta. The Company has served the Indonesian market with dedication for more than 3 decades providing various general insurance products and innovative services aligned with the contemporary need and development. The operational area of ASM has covered almost all part of Indonesia, up to the end of 2019, it has 133 offices which consist of 34 branch office, 53 marketing office, 23 marketing agency office, 23 marketing point office, and 51 marketing point agency office.

PRODUCT

ASM offered 76 conventional products, 19 sharia products, and 6 consortium products. The products and services offered by ASM is described in the following table.

| Konvensional Conventional | | | |
|---|--|---|--|
| Asuransi Simas Mobil TPL Simas Car TPI Insurance | Asuransi Simas Sehat Income Simas Health Income Insurance | Jaminan Pemeliharaan Maintenance Guarantee | Si ABANG (Asuransi Anti Bangkrut)-Erupsi Si ABANG (Anti-Bankruptcy Insurance) Eruption |

| | | | |
|--|---|--|--|
| Asuransi Kendaraan Bermotor Simas Simas Motor Vehicle Insurance | Simas Mudik Homeward-bound Journeys Simas | Jaminan Pembayaran Payment Guarantee | Si ABANG (Asuransi Anti Bangkrut)- Gempa Tsunami Si ABANG (Anti-Bankruptcy Insurance)- Tsunami Earthquake |
| Simas Mobil Exclusive Simas Exclusive Car | Asuransi Alat Berat Heavy Equipment Insurance | Kontra Bank Garansi Contra Bank Guarantee | Simas Touring Simas Touring |
| Asuransi Simas Mobil Bonus Simas Car Bonus Insurance | Asuransi Kecelakaan Diri Personal Accident Insurance (Simas Personal Accident) | Asuransi Kredit Credit Insurance | <ul style="list-style-type: none"> • Simas PA Mikro • Simas Perlindungan Mikro • Simas PA Micro • Simas Micro Protection |
| Asuransi Simas Sehat Corporate Simas Corporate Health Insurance | Asuransi Simas Accident Protector Simas Accident Protector Insurance | Asuransi Semua Risiko Kontraktor Contractor All Risk | |
| Asuransi Simas Sehat Platinum Simas Health Platinum Insurance | Asuransi Simas Family Protector Simas Family Protector Insurance | Asuransi Semua Risiko Pemasangan Erection All Risk | Simas Petani Simas Farmer |
| Asuransi Kesehatan "Simas Sehat Gold" "Simas Sehat Gold" Health Insurance | Asuransi Simas Children Protector Simas Children Protector Insurance | Asuransi Peralatan Elektronik Electronic Equipment Insurance | <ul style="list-style-type: none"> • SSI Mikro • Simas Sehat Mikro • SSI Micro • Simas Health Micro |
| Asuransi Kesehatan "Simas Sehat Executive" "Simas Sehat Executive" Health Insurance | Asuransi Simas Expatriate Simas Expatriate Insurance | Asuransi Kerusakan Mesin Machinery Failures Insurance | |
| Asuransi Simas Hospital Care Simas Hospital Care Insurance | Simas UKM Simas SME | Asuransi Mesin dan Peralatan Kontraktor Contractor's Plant and Machinery Insurance | Simas Card Personal Accident Simas Card Personal Accident |
| Simas Hospital Income Simas Hospital Income | Asuransi Kecelakaan Diri "Simas Proteksi PHK" "Simas Proteksi PHK" Personal Accident Insurance | Asuransi Tanggung Gugat Direktur dan Pejabat Perusahaan The Company Director and Officer Accountability Insurance | Asuransi Gempa Bumi Earthquake Insurance |
| Asuransi Hospital Income Security Hospital Income Security Insurance | Asuransi Simas Rumah Hemat ++ / Asuransi Semua Risiko Harta Benda dan Gangguan Usaha Simas Economical House ++ Insurance / Property and Business Disruption All Risk Insurance | Asuransi Tanggung Jawab Hukum Terhadap Publik Legal Accountability to Public Insurance | Asuransi Simas Pet Simas Pet Insurance |
| Asuransi Simas Super Health Simas Super Health Insurance | Asuransi Simas Ruko / Asuransi Kebakaran Simas Shophouse Insurance / Fire Insurance | Asuransi Rangka kapal Laut Marine Hull Insurance | Asuransi Simas Mikro Autobike Simas Micro Autobike Insurance |
| Asuransi Simas Surgical Insurance Simas Surgical Insurance | Asuransi Semua Risiko Harta Benda dan Gangguan Usaha Property Risk and Business Disruption All Risk Insurance | Asuransi Pengangkutan Laut Marine Cargo Insurance | Asuransi Simas Growing Trees Simas Growing Trees Insurance |
| Asuransi Simas Cancer Insurance Simas Cancer Insurance | Asuransi Kredit Kepemilikan Rumah (Simas KPR) / Asuransi Kebakaran Home Loan Insurance (Simas Home Loan)/Fire Insurance | Simas Siber Simas Cyber | Asuransi Simas Energi dan Migas Simas Energy and Oil and Gas Insurance |
| Asuransi Super Proteksi Super Protection Insurance | Asuransi Kebakaran Fire Insurance | Asuransi Simas Proteksi Belanja Simas Shopping Protection Insurance | Asuransi Properti Purna Konstruksi Post Property Construction Insurance |
| Asuransi Simas Hole In One Simas Hole In One Insurance | Customs Bond Customs Bond | Asuransi Mikro Warisanku MyInheritance Micro Insurance | Asuransi Simas Pembatalan Pertunjukan Simas Show Cancellation Insurance |
| Asuransi Simas Travel Simas Travel Insurance | Excise Bond Excise Bond | Asuransi Mikro Rumahku MyHouse Micro Insurance | Asuransi Simas Perpanjangan Garansi Pabrik Simas Plant Extension Guarantee Insurance |

| | | | |
|--|--|---|--|
| Asuransi Kebongkaran Burglary Insurance | Jaminan Penawaran (Bid Bond) Bid Bond | Asuransi Mikro Stop Usaha- Erupsi Stop of Business-Eruption Micro Insurance | Asuransi Simas Kerusuhan dan Huru-hara Simas Violence and Riot Insurance |
| Asuransi Penyimpanan Uang Cash in Safe | Jaminan Pelaksanaan Performance Bond | Asuransi Mikro Stop Usaha -Gempa Tsunami Stop of Business-Tsunami Earthquake Micro Insurance | |
| Asuransi Cash in Transit Cash in Transit Insurance | Jaminan Uang Muka Advance Payment Bond | Asuransi Mikro Asuransiku MyInsurance Micro Insurance | |
| Syariah Sharia | | | |
| Asuransi Cash in Safe Syariah Cash in Safe Sharia Insurance | Asuransi Simas UKM Syariah Simas SME Sharia Insurance | Asuransi Alat Berat Syariah Heavy Equipment Sharia Insurance | Asuransi Syariah "Simas Sehat Executive Syariah" "Simas Health Executive Sharia" Sharia Insurance |
| Asuransi Personal Accident Syariah Personal Accident Sharia Insurance | Asuransi Pengangkutan Barang Syariah Cargo Sharia Insurance | Asuransi Peralatan Elektronik (Electronic Equipment) Syariah Electronic Equipment Sharia Insurance | Asuransi Simas Siswa Mikro Syariah Simas Micro Student Sharia Insurance |
| Kendaraan Bermotor Syariah Motor Vehicle Sharia Insurance | Asuransi Simas Travel - Overseas Syariah Simas Travel - Overseas Sharia Insurance | Asuransi Simas Sehat Gold Syariah Simas Health Gold Sharia Insurance | Asuransi Simas Petani Mikro Syariah Simas Micro Farmer Sharia Insurance |
| Asuransi Cash in Transit Syariah Cash in Transit Sharia Insurance | Asuransi Contractors All Risk Syariah Contractors All Risk Sharia Insurance | Asuransi Tanggung Gugat Publik Syariah Public Accountability Sharia Insurance | Asuransi Simas Perlindungan Mikro Syariah Simas Micro Protection Sharia Insurance |
| Asuransi Syariah "Kebakaran" "Fire" Sharia Insurance | Asuransi Rangka Kapal Syariah Marine Full Sharia Insurance | Asuransi Kebongkaran Syariah Burglary Sharia Insurance | Asuransi Syariah "Simas Sehat Executive Syariah" "Simas Health Executive Sharia" Sharia Insurance |
| Konsorsium Consortium | | | |
| Asuransi Tenaga Kerja Indonesia Indonesian Labor Insurance | | Asuransi Penyingkiran Kerangka Kapal Shipwreck Removal Insurance | |
| Asuransi Pembiayaan Konsumen Consumer Financing Insurance | | Asuransi Penyingkiran Kerangka Kapal termasuk Tanggungjawab Polusi Shipwreck Removal including Pollution Accountability Insurance | |
| Asuransi Penjaminan Proyek Project Guarantee Insurance | | Asuransi Bersama Asuransi Tenaga Kerja Asing Joint Insurance of Foreign Labor Insurance | |

PENGURUS

DEWAN KOMISARIS

| | |
|-----------------------|-----------------------|
| Komisaris Utama | : Indra Widjaja |
| Wakil Komisaris Utama | : Ivena Widjaja |
| Komisaris Independen | : Petrus Kiki Andries |
| Komisaris Independen | : Sinarta Ginardi |

DIREKSI

| | |
|----------------|--|
| Direktur Utama | : Howen Widjaja |
| Direktur | : I Ketut Pasek Swastika |
| Direktur | : Njoman Sudartha |
| Direktur | : Aryanto Alimin |
| Direktur | : Dumasi Marisina Magdalena Samosir |
| Direktur | : Marten Petrus Lalamentik |

MANAGEMENT

BOARD OF COMMISSIONERS

| | |
|-----------------------------|-----------------------|
| President Commissioner | : Indra Widjaja |
| Vice President Commissioner | : Ivena Widjaja |
| Independent Commissioner | : Petrus Kiki Andries |
| Independent Commissioner | : Sinarta Ginardi |

BOARD OF DIRECTORS

| | |
|--------------------|--|
| President Director | : Howen Widjaja |
| Director | : I Ketut Pasek Swastika |
| Director | : Njoman Sudartha |
| Director | : Aryanto Alimin |
| Director | : Dumasi Marisina Magdalena Samosir |
| Director | : Marten Petrus Lalamentik |

DEWAN PENGAWAS SYARIAH

Ketua : Drs. KH. A. Nazri Adlani
Anggota : Dr. Luqyan Tamanni, MEd

SHARIA SUPERVISORY BOARD

Chairman : Drs. KH. A. Nazri Adlani
Member : Dr. Luqyan Tamanni, MEd

KINERJA KEUANGAN

FINANCIAL PERFORMANCE

(dalam jutaan Rupiah, kecuali dinyatakan lain / in million Rupiah, unless otherwise stated)

| Uraian | 2019 | 2018 | 2017 | Description |
|--|-------------|-------------|------------|---|
| Posisi Keuangan | | | | Financial Position |
| Aset | 44,577,625 | 39,097,329 | 31,271,078 | Assets |
| Liabilitas | 40,201,559 | 35,290,723 | 27,953,908 | Liabilities |
| Ekuitas | 4,376,066 | 3,806,606 | 3,317,169 | Equities |
| Laba (Rugi) dan Penghasilan Komprehensif Lain | | | | Profit (Loss) and Other Comprehensive Income |
| Pendapatan Usaha – Bersih | 1,872,190 | 1,545,977 | 1,461,812 | Operating Income – Net |
| Beban Usaha | (1,085,436) | (1,006,581) | (833,458) | Operating Expense |
| Laba Sebelum Pajak | 751,489 | 555,882 | 641,458 | Profit Before Tax |
| Laba Bersih | 757,791 | 556,878 | 567,868 | Profit for the Year |
| Penghasilan (Rugi) Komprehensif Lain – Bersih | 8,330 | 52,558 | (16,359) | Other Comprehensive Income (Loss) – Net |
| Jumlah Penghasilan Komprehensif | 749,460 | 609,437 | 551,509 | Total Comprehensive Income |

PERISTIWA PENTING

SIGNIFICANT EVENT



10 Januari 2019
10 January 2019

ASM, yang tergabung dalam Forum Asuransi Kesehatan Indonesia (Formaksi), melakukan penandatanganan kerja sama dengan Ramsay Sime Darby Health Carw Indonesia (RS Premier Group) untuk layanan *cashless Coordination of Benefit (CoB)* BPJS Kesehatan. ASM, which is part of the Indonesian Health Insurance Forum (Formaksi), signed the cooperation agreement with Ramsay Sime Darby Health Carw Indonesia (RS Premier Group) to provide BPJS Kesehatan *cashless Coordination Benefit (CoB)* service.



22 Januari 2019
22 January 2019

ASM mengadakan Seminar *Trade Credit Insurance* dengan pembicara dari Atradiun. ASM conducted Trade Credit Insurance Seminar with the speaker from Atradiun.



19 Maret 2019
19 March 2019

ASM melakukan penandatanganan kerja sama dengan Sekolah Tinggi Ilmu Pelayaran (STIP) Jakarta. Melalui kerja sama ini, ASM akan memberikan layanan perlindungan asuransi kecelakaan diri dan asuransi kesehatan bagi taruna-taruni/peserta didik dan peserta diklat STIP Jakarta.

ASM signed cooperation agreement with Sekolah Tinggi Ilmu Pelayaran (STIP) Jakarta, through which ASM will provide personal accident insurance protection service and health insurance for the cadets/students and trainees of STIP Jakarta.



28 Maret 2019
28 March 2019

ASM mengadakan *trip partners* dengan tema "*Coaching Whilst Exploring Lake Toba, A Humbang Coffee Adventure*". *Trip partners* ini juga diselenggarakan ASM pada 20 September 2019.

ASM conducted trip partners with a theme "*Coaching Whilst Exploring Lake Toba, A Humbang Coffee Adventure*". This trip partners is held by ASM on 20 September 2019.



19 Agustus 2019
19 August 2019

ASM melakukan penandatanganan kerja sama dengan PT Raksasa Laju Lintang (Ralali.com) untuk mendukung pemberdayaan UMKM dengan tema "*Digitalisasi Asuransi Melalui Ralali.com perlindungan dan pemberdayaan UMKM*".

ASM signed the cooperation agreement with PT Raksasa Laju Lintang (Ralali.com) to support the empowerment of MSME with a theme "*Insurance Digitalization through Ralali.com protection and empowerment of MSME*".



17 September 2019
17 September 2019

ASM, yang tergabung dalam Forum Asuransi Kesehatan Indonesia (Formaksi), melakukan penandatanganan kerja sama dengan RS Permata Group (RS Permata Bekasi dan RS Permata Depok) untuk layanan *cashless Cordination of Benefit (CoB)* BPJS Kesehatan.

ASM, which is part of Indonesia Health Insurance Forum (Formaksi), signed a cooperation agreement with RS Permata Group (RS Permata Bekasi and RS Permata Depok) to provide BPJS Kesehatan cashless Coordination Benefit (CoB) service.



10 Oktober 2019

10 October 2019

ASM, yang tergabung dalam Forum Asuransi Kesehatan Indonesia (Formaksi), melakukan penandatanganan kerja sama dengan Rumah Sakit Elang Medika Corpora Tangerang untuk layanan *cashless Cordination of Benefit* (CoB) BPJS Kesehatan.

ASM, which is part of Indonesia Health Insurance Forum (Formaksi), signed a cooperation agreement with Elang Medika Corpora Hospital Tangerang to provide BPJS Kesehatan *cashless Cordination of Benefit* (CoB) service.



14 November 2019

14 November 2019

ASM, yang tergabung dalam Forum Asuransi Kesehatan Indonesia (Formaksi), melakukan penandatanganan kerja sama dengan Rumah Sakit Bunda Group (RSU Bunda Jakarta, RSU Bunda Margonda, RS Citra BMC) untuk layanan *cashless Cordination of Benefit* (CoB) BPJS Kesehatan.

ASM, which is part of Indonesia Health Insurance Forum (Formaksi), signed a cooperation agreement with Bunda Hospital Group (RSU Bunda Jakarta, RSU Bunda Margonda, RS Citra BMC) to provide BPJS Kesehatan *cashless Cordination of Benefit* (CoB) service.



ASM memberangkatkan pada pemenang *trip agency tour* (ATC) tahun 2018 ke 3 destinasi wisata, yaitu New Zealand, Shanghai, serta Bukittinggi dan Padang.

ASM sent the winner of *trip agency tour* (ATC) of 2018 to 3 tourism destination, namely New Zealand, Shanghai, as well as Bukittinggi and Padang.

PENGHARGAAN DAN SERTIFIKASI

AWARD AND CERTIFICATION



3rd Millennial's Choice in Car Insurance Category dalam Indonesia Millennial's Top Brand Award 2019
3rd Millennial's Choice in Car Insurance Category in Indonesia Millennial's Top Brand Award 2019

Penyelenggara / Organizer: Warta Ekonomi

Anugerah Warta Ekonomi kepada Howen Widjaja Kategori Asuransi Umum dalam Indonesia Financial Top Leader Award 2019

Warta Ekonomi Award to Howen Widjaja for the General Insurance Category in the Indonesia Financial Top Leader Award 2019

Penyelenggara / Organizer: Warta Ekonomi



Peringkat III Asuransi Umum Konvensional dalam 8th Digital Brand Awards 2019
3rd Rank Conventional General Insurance in the 8th Digital Brand Awards 2019

Penyelenggara / Organizer:
Infobank dan / and Isentia

Asuransi Terbaik 2019 Kategori Asuransi Umum Aset di atas Rp5 Triliun dalam Investor Awards Best Insurance 2019
The Best Insurance of 2019 for General Insurance Category with Asset above Rp5 Trillion in the Investor Awards Best Insurance 2019

Penyelenggara / Organizer:
Majalah Investor



Best General Insurance 2019 Kategori Ekuitas Rp1,5 Triliun ke atas dalam Insurance Award 2019
Best General Insurance 2019 for Equity Category Rp1.5 Trillion above in the Insurance Award 2019

Penyelenggara / Organizer:
Media Asuransi

Asuransi Berpredikat Sangat Bagus atas Kinerja Keuangan Selama Tahun 2018 dalam 20th Insurance Award
The Best Insurance based on Financial Performance in 2018 in the 20th Insurance Award

Penyelenggara / Organizer:
Infobank



3rd The Best Indonesia Risk Management 2019 Category General Insurance (Asset > Rp 5 T) dalam Indonesia Enterprise Risk Management Award (IERMA) III 2019
3rd The Best Indonesia Risk Management 2019 Category General Insurance (Asset > Rp 5 T) in Indonesia Enterprise Risk Management Award (IERMA) III 2019

Penyelenggara / Organizer:
Economic Review

Fitch Rating Affirms Asuransi Sinar Mas's IFS at 'AA+(idn)'; Outlook Stable 2019
Fitch Rating Affirms Asuransi Sinar Mas's IFS at 'AA+(idn)'; Outlook Stable 2019

Penyelenggara / Organizer:
Fitch Rating



Top GRC 2019 (4 Stars) dalam TOP GRC 2019
Top GRC 2019 (4 Stars) in TOP GRC 2019

Penyelenggara / Organizer:
Majalah TopBusiness

The Most Committed GRC Leader 2019 untuk Howen Widjaja (Direktur Utama ASM) dalam TOP GRC 2019
The Most Committed GRC Leader 2019 is awarded to Howen Widjaja (President Director of ASM) in TOP GRC 2019

Penyelenggara / Organizer:
Majalah TopBusiness



The High Performing Corporate Secretary on GRC 2019 untuk Dumasi MM Samosir (Direktur ASM)
The High Performing Corporate Secretary on GRC 2019 is awarded to Dumasi MM Samosir (Director of ASM)

Penyelenggara / Organizer:
Majalah TopBusiness

The Big - 10 Indonesia GCG Implementation 2019 Category Insurance Company dalam Indonesia Good Corporate Governance Award 2019
The Big - 10 Indonesia GCG Implementation 2019 Category Insurance Company in Indonesia Good Corporate Governance Award 2019

Penyelenggara / Organizer:
Economic Review



3rd – The Best General Insurance Company-2019 Category Insurance Company (Aset > Rp5 T) dalam 8th Indonesia Insurance Award 2019
3rd – The Best General Insurance Company-2019 Category Insurance Company (Asset > Rp5 T) in the 8th Indonesia Insurance Award 2019

Penyelenggara / Organizer:
Economic Review



Top Insurance 2019 kepada Simas Mobil ASM Kategori Top Asuransi Kendaraan 2019 dalam Top Finance 2019
Top Insurance 2019 to Simas Mobil ASM for Top Car Insurance Category 2019 in Top Finance 2019

Penyelenggara / Organizer:
TopBusiness dan / and Asia Business Research Center



Top Insurance 2019 Bidang Peningkatan Premi dalam Top Finance 2019
Top Insurance 2019 in the Increment of Premium in Top Finance 2019

Penyelenggara / Organizer:
TopBusiness dan / and Asia Business Research Center



Howen Widjaja sebagai Top CEO General Insurance 2019 dalam Top Finance 2019
Howen Widjaja as TOP CEO General Insurance 2019 in Top Finance 2019

Penyelenggara / Organizer:
TopBusiness dan / and Asia Business Research Center



Top General Insurance untuk Kategori Aset Rp5-10 Triliun dalam Top Finance 2019
Top General Insurance for Asset Rp5-10 Trillion Category in Top Finance 2019

Penyelenggara / Organizer:
TopBusiness dan / and Asia Business Research Center



1st Rank Insurance Companies dalam Indonesia Best Company in Creating Leaders from within 2019
1st Rank Insurance Companies in Indonesia Best Company in Creating Leaders from Within 2019

Penyelenggara / Organizer:
SWA dan / dan NBO Group



Market Leader General Insurance 2019 dalam Insurance Market Leaders Award 2019 & Insurance Outlook
Market Leader General Insurance 2019 in Insurance Market Leaders Award 2019 & Insurance Outlook

Penyelenggara / Organizer:
Media Asuransi

Kredit Rating Indonesia: 'irAAA' Financial Strength Rating of PT Asuransi Sinar Mas (ASM)
Indonesia Credit Rating : 'irAAA' Financial Strength Rating of PT Asuransi Sinar Mas (ASM)

Penyelenggara / Organizer:
Kredit Rating Indonesia



Dumasi MM Samosir sebagai Industry Marketing Champion 2019 Category Insurance dalam Marketeer of The Year Award 2019
Dumasi MM Samosir as Industry Marketing Champion 2019 Category Insurance in Marketeer of The Year Award 2019

Penyelenggara / Organizer:
Markplus.inc - IMA

Njoman Sudartha sebagai The Best CFO in Financial Institutions 2019 Category General Insurance dalam The Finance Best CFO 2019
Njoman Sudartha as The Best CFO in Financial Institutions 2019 Category General Insurance in The Finance Best CFO 2019

Penyelenggara / Organizer:
The Finance

Pefindo Ratings 2019: Asuransi Sinar Mas rated "id AA+" dengan Prospek dari Peringkat Perusahaan adalah "Stabil"
Pefindo Ratings 2019: Asuransi Sinar Mas rated "id AA+" with the Company Rating Prospect is "Stable"

Penyelenggara / Organizer:
Pefindo

PT SINARTAMA GUNITA



KANTOR PUSAT HEAD OFFICE

Sinar Mas Land Plaza
Tower I Lt. 9
Jl. MH Thamrin No. 51
Jakarta, 10350

Phone : (021) 392 2332
Faximile : (021) 392 3003
Email : hepdesk1@sinartama.co.id
Website : www.sinartama.co.id

PROFIL

PT Sinartama Gunita (Sinartama Gunita) merupakan Entitas Anak PT Sinar Mas Multiartha Tbk yang bergerak di bidang pengelolaan administrasi saham perusahaan publik (Emiten) yang melakukan pencatatan saham di Bursa Efek Indonesia. Sinartama Gunita mendapat ijin usaha dari Badan Pengawas Pasar Modal (BAPEPAM) dengan No. Kep-082/PM/1991 dengan sebagian besar saham dimiliki oleh PT Sinar Mas Multiartha Tbk. Hingga akhir tahun 2019, Sinartama Gunita dipercaya mengelola administrasi saham dari 109 Emiten/Perusahaan Publik.

Persaingan usaha di era globalisasi, khususnya di bidang pengelolaan administrasi efek, Sinartama Gunita berkomitmen untuk melakukan terobosan-terobosan baru yang sesuai dengan perkembangan industri pasar modal. Selain itu, dengan dukungan tim manajemen dan karyawan yang berkualitas serta berpengalaman, Sinartama Gunita yakin akan mampu mencapai pertumbuhan usaha yang stabil dan dapat berkontribusi lebih demi perkembangan industri pasar modal Indonesia.

COMPANY PROFILE

PT Sinartama Gunita (Sinartama Gunita) is the Subsidiary of PT Sinar Mas Multiartha Tbk that operates in managing the administration of shares of the public company (Issuer) that listed its shares in Indonesia Stock Exchange. Sinartama Gunita, which majority of shares is owned by PT Sinar Mas Multiartha Tbk, obtained a business license from Capital Market Supervisory Agency No. Kep-082/PM/1991. Up to the end of 2019, Sinartama Gunita has managed the shares administration of 109 Issuer/Public Companies.

Business competition in the era of globalisation, particularly in the management of shares administration has led Sinartama Gunita to commit in making new breakthrough aligned with the capital market industry development. In addition to that, with the support of the management team and qualified and experience employees, Sinartama Gunita is confident that it can achieve a stable business growth and give more contribution to the capital market industry development in Indonesia.

PENGURUS

DEWAN KOMISARIS

Komisaris Utama : Indra Widjaja
Komisaris : Franky Oesman Widjaja
Komisaris : Arthur Tahya

DIREKSI

Direktur Utama : Kurniawan Udjaja
Direktur : Doddy Susanto

MANAGEMENT

BOARD OF COMMISSIONERS

President Commissioner : Indra Widjaja
Commissioner : Franky Oesman Widjaja
Commissioner : Arthur Tahya

BOARD OF DIRECTORS

President Director : Kurniawan Udjaja
Director : Doddy Susanto

KINERJA KEUANGAN

FINANCIAL PERFORMANCE

(dalam jutaan Rupiah, kecuali dinyatakan lain / in million Rupiah, unless otherwise stated)

| Uraian | 2019 | 2018 | 2017 | Description |
|--|--------|--------|--------|---|
| Posisi Keuangan | | | | Financial Performance |
| Aset | 34,370 | 32,822 | 30,021 | Assets |
| Liabilitas | 7,233 | 6,237 | 5,441 | Liabilities |
| Ekuitas | 27,137 | 26,585 | 24,580 | Equities |
| Laba (Rugi) dan Penghasilan Komprehensif Lain | | | | Profit (Loss) and Other Comprehensive Income |
| Pendapatan Usaha – Bersih | 7,468 | 6,950 | 6,344 | Operational Income – Net |
| Beban Usaha | 6,575 | 5,549 | 4,752 | Operational Expense |
| Laba Sebelum Pajak | 893 | 1,401 | 1,592 | Profit Before Tax |
| Laba Bersih | 867 | 1,854 | 1,583 | Profit for the Year |
| Penghasilan (Rugi) Komprehensif Lain Setelah Pajak | (316) | 151 | (321) | Other Comprehensive Income (Loss) After Tax |
| Jumlah Penghasilan Komprehensif | 551 | 2,005 | 1,262 | Total Comprehensive Income |

PT SINARMAS SEKURITAS



KANTOR PUSAT HEAD OFFICE

Sinas Mas Land Plaza
Tower III Lt. 5-6
Jl. MH Thamrin No. 51
Jakarta, 10350

Phone : (021) 392 5550
Faximile : (021) 392 5540, 392 7177
Email : cs@sinarmassekuritas.co.id
Website : www.sinarmassekuritas.co.id

PROFIL

PT Sinarmas Sekuritas didirikan tahun 1988 dengan nama PT Sinarmas Ekagraha Money Changer yang bergerak dalam bidang perdagangan valuta asing, *traveller's cheque*, dan surat-surat berharga lainnya dalam valuta asing. PT Sinarmas Ekagraha Money Changer mengalami dua kali pergantian nama, pertama tahun 1989 menjadi PT Sinarmas Ekagraha, dan kedua tahun 1995 menjadi PT Sinarmas Sekuritas hingga saat ini.

Pada tahun 2019, sebanyak 255 karyawan yang andal dan profesional membantu Sinarmas Sekuritas dalam memberikan pelayanan yang optimal bagi para nasabah. Hingga kini, Sinarmas Sekuritas tersebar di sejumlah lokasi, diantaranya Thamrin, Mangga Dua, Kelapa Gading, Permata Hijau, Epicentrum, Jakarta, Tangerang, Bekasi, Bandung, Tegal, Tasikmalaya, Cirebon, Semarang, Solo, Yogyakarta, Magelang, Surabaya, Malang, Manado, Denpasar, Makasar, Pontianak, Medan, Jambi, Surabaya, Pekalongan, dan Cimahi.

COMPANY PROFILE

PT Sinarmas Sekuritas was established in 1988 under the name of PT Sinarmas Ekagraha Money Changer that operates in foreign exchange trading, traveler's cheque, and other foreign currency securities. In 1989 PT Sinarmas Ekagraha Money Changer changed its name to PT Sinarmas Ekagraha, then in 1995 the Company changed its name to PT Sinarmas Sekuritas.

In 2019, there were 255 competent and professional employees who supported Sinarmas Sekuritas in providing the optimal services to its customers. To date, Sinarmas Sekuritas is spread across several locations, namely Thamrin, Mangga Dua, Kelapa Gading, Permata Hijau, Epicentrum, Jakarta, Tangerang, Bekasi, Bandung, Tegal, Tasikmalaya, Cirebon, Semarang, Solo, Yogyakarta, Magelang, Surabaya, Malang, Manado, Denpasar, Makasar, Pontianak, Medan, Jambi, Surabaya, Pekalongan, and Cimahi.

PRODUK

Produk dan jasa yang ditawarkan Sinarmas Sekuritas dijelaskan sebagai berikut.

PRODUCT

The list of products and services offered by Sinarmas Sekuritas is as described below.

| Simas Equity (Online Equity Trading) | |
|---|--|
| Fasilitas perdagangan <i>online</i> yang disediakan oleh Sinarmas Sekuritas untuk melakukan perdagangan saham melalui internet. Nasabah bisa langsung melakukan perdagangan saham tanpa melalui <i>sales/broker</i> . | Setoran Awal / Initial Deposit : Rp500,000,- |
| Online trading facility provided by Sinarmas Sekuritas to do trading of shares through the internet. The customers can trade the shares directly without having to contact the <i>sales/broker</i> . | Fee Beli / Buying Fee : 0.15% |
| | Fee Jual / Selling Fee : 0.25% |
| | Day Trade : Fee beli 0,125% dan fee jual 0,225% Buying fee 0.125% and selling fee 0.225% |
| | Market Info : Gratis / Free of Charge |
| | Registrasi / Registration : www.sinarmassekuritas.co.id |
| Keunggulan | |
| <ul style="list-style-type: none"> • Aman, aplikasi Simas Equity menggunakan sistem enkripsi; • <i>Real Time</i>, dapat melakukan order beli/jual dan memantau portofolio secara <i>real time</i> melalui aplikasi Simas.Net; dan • <i>Mobile</i>, memudahkan untuk bertransaksi dan memantau saham kapan saja dan di mana saja selama terhubung dengan jaringan internet. • Safe, Simas Equity application use encryption system; • Real Time, can do buy/sell order and monitor the portfolio in real time through Simas.Net application; and • Mobile, enable the customers/users to do the transaction and monitor the shares any time, any where provided there is an internet connection. | |
| Reguler Trading | |
| Fasilitas yang disediakan bagi nasabah yang ingin melakukan perdagangan saham melalui <i>sales/broker</i> . | Setoran Awal / Initial Deposit : Rp25,000,000,- |
| Facility provided for the customers who prefer to do trading of shares through <i>sales/broker</i> . | Fee Beli / Buying Fee : 0.25% |
| | Fee Jual / Selling Fee : 0.35% |
| | Day Trade : Fee beli 0,15% dan fee jual 0,25% Buying fee 0.15% and selling fee 0.25% |
| | Market Info : Gratis (melalui <i>email</i>) Free of charge (through email) |
| | Registrasi / Registration : Cabang Sinarmas terdekat |
| Keunggulan | |
| <ul style="list-style-type: none"> • Tim Financial Advisor yang profesional dan berpengalaman; • Harga yang kompetitif; • Suku bunga yang kompetitif; dan • Pelayanan yang memuaskan. | |
| Superiority | |
| <ul style="list-style-type: none"> • Professional and experienced Financial Advisor Team; • Competitive price; • Competitive interest rate; and • Satisfactory services. | |
| Exchange Traded Fund (ETF) | |
| Reksa dana berupa kontrak investasi kolektif yang unit penyertaannya dicatat dan diperdagangkan di bursa efek dengan kode saham XSBC. Seperti halnya saham atau reksa dana pada umumnya, terdapat pula manajer investasi dan bank kustodian dalam ETF ini. | |
| This is a mutual fund product, a collective investment contract which participation unit is registered and traded in the stock exchange under share code XSBC. Similar to the common shares or mutual fund, this ETF product has a investment manager and custodian bank. | |

PENGURUS

DEWAN KOMISARIS

Komisaris Utama : Indra Widjaja
Komisaris Independen : Natalia Surjadiputra

MANAGEMENT

BOARD OF COMMISSIONERS

President Commissioner : Indra Widjaja
Independent Commissioner : Natalia Surjadiputra

DIREKSI

Direktur Utama : Hermawan Hosein
Direktur : Ferita
Direktur : Fendy Sutanto
Direktur : Kerry Rusli
Direktur : Jeffrosenberg Chen Lim

BOARD OF DIRECTORS

President Director : Hermawan Hosein
Director : Ferita
Director : Fendy Sutanto
Director : Kerry Rusli
Director : Jeffrosenberg Chen Lim

KINERJA KEUANGAN

FINANCIAL PERFORMANCE

(dalam jutaan Rupiah, kecuali dinyatakan lain / in million Rupiah, unless otherwise stated)

| Uraian | 2019 | 2018 | 2017 | Description |
|--|----------------|----------------|----------------|---|
| Posisi Keuangan | | | | Financial Position |
| Aset | 1,637,779 | 2,235,667 | 1,852,983 | Assets |
| Liabilitas | 504,066 | 1,078,805 | 518,252 | Liabilities |
| Ekuitas | 1,133,714 | 1,156,862 | 1,334,730 | Equities |
| Laba (Rugi) dan Penghasilan Komprehensif Lain | | | | Profit (Loss) and Other Comprehensive Income |
| Pendapatan | 344,676 | 284,328 | 311,824 | Income |
| Beban | 181,283 | 162,914 | 145,837 | Expenses |
| Laba Sebelum Pajak | 187,504 | 137,393 | 182,001 | Profit Before Tax |
| Pajak Penghasilan | 59,213 | 16,686 | 43,578 | Income Tax |
| Laba Periode Berjalan | 128,292 | 120,707 | 138,423 | Profit for the Year |
| Total Penghasilan (Rugi) Komprehensif Lain | (1,440) | 1,425 | (2,652) | Other Comprehensive Income (Loss) |
| Total Laba Komprehensif | 126,852 | 122,132 | 135,771 | Other Comprehensive Profit |

PERISTIWA PENTING

SIGNIFICANT EVENT



22 Juni 2019
22 June 2019

Sinarmas Sekuritas Cabang Jambi mengadakan seminar yang bertajuk *Road Show Stock Café to Café* yang diadakan di Buzz Café & Resto, Jambi. Acara ini dihadiri oleh 50 peserta nasabah Sinarmas Sekuritas.
Sinarmas Sekuritas Jambi Branch conducted a seminar with a topic *Road Show Stock Café to Café* at Buzz Café & Resto, Jambi. This event is attended by 50 Sinarmas Sekuritas customers.



4 Juli 2019
4 July 2019

Dana Investasi Real Estate XSPI Dire Simas diluncurkan, di mana Sinarmas Sekuritas sebagai *Dealer* Partisipan.
Launching of Dana Investasi Real Estate XSPI Dire Simas with Sinarmas Sekuritas as the Dealer Participant.



9 Juli 2019
9 July 2019

Sinarmas Sekuritas ditunjuk sebagai penjamin pelaksana emisi atau *underwriter* sehubungan dengan pelaksanaan Penawaran Umum Saham Perdana PT Sinarmas MSIG Life.
Sinarmas Sekuritas is appointed as the underwriter in the launching of Initial Public Offering of PT Sinarmas MSIG Life shares.



12 Desember 2019
12 December 2019

Sinarmas Sekuritas beserta Entitas Anak mengadakan *gathering* sekaligus perayaan natal dan tutup tahun 2019 di Grand Hyatt, Jakarta. Acara dihadiri oleh nasabah, tamu undangan, serta pembicara Lo Keng Hong dan Lucas Atmaja.
Sinarmas Sekuritas and Subsidiaries held a gathering and a celebration of Christmas and 2019 Year End in Grand Hyatt, Jakarta. This event is attended by customers, invited guests, and speakers Lo Keng Hong and Lucas Atmaja.

PT SINARMAS ASSET MANAGEMENT



KANTOR PUSAT HEAD OFFICE

Sinarmas Land Plaza
Tower III Lt. 7
Jl. MH Thamrin No. 51
Jakarta, 10350

Phone : (021) 392 5550
Faximile : (021) 392 5540, 392 7177

PROFIL

PT Sinarmas Asset Management merupakan Entitas Anak PT Sinar Mas Multiartha Tbk yang melakukan kegiatan pengelolaan usaha sekuritas. Hingga akhir tahun 2019, wilayah operasional Sinarmas Asset Management diwakili oleh 25 kantor cabang yang berada di Thamrin, Fatmawati, Bogor, Garut, Sukabumi, Purwokerto, Kudus, Cilacap, Sidoarjo, Kediri, Ambon, Palu, Mataram (Lombok), Kendari, Balikpapan, Samarinda, Banjarmasin, Banda Aceh, Padang, Palembang, Tanjung Pinang, Lampung, Pekanbaru, Batam, dan Pangkal Pinang.

Sinarmas Asset Management juga menjamin dapat memberikan pelayanan prima kepada seluruh nasabah karena didukung oleh 158 karyawan yang profesional dan berkualitas. Dalam mendukung kegiatan usaha perusahaan, terutama untuk pemasaran produk reksa dana, Sinarmas Asset Management telah menjalin kerja sama dengan 503 agen, diantaranya:

1. PT Sinarmas Sekuritas;
2. PT Bank Sinarmas Tbk;
3. PT Indo Premier (IPOT);
4. PT Buana Capital (Bareksa.com);
5. PT Investamart;
6. PT Trimegah;
7. Mandiri Sekuritas;
8. PT Mirae Asset Sekuritas;
9. PT BNI Sekuritas;

COMPANY PROFILE

PT Sinarmas Asset Management is a Subsidiary of PT Sinar Mas Multiartha Tbk that conducts its activities in managing the securities business. Up to the end of 2019, Sinarmas Asset Management has the operational areas that is represented by 25 branch offices located at Thamrin, Fatmawati, Bogor, Garut, Sukabumi, Purwokerto, Kudus, Cilacap, Sidoarjo, Kediri, Ambon, Palu, Mataram (Lombok), Kendari, Balikpapan, Samarinda, Banjarmasin, Banda Aceh, Padang, Palembang, Tanjung Pinang, Lampung, Pekanbaru, Batam, and Pangkal Pinang.

Supported by 158 professional and qualified employees, Sinarmas Asset Management assured to provide prime service to all customers. To support the company's business activities, particularly in marketing the mutual fund products, Sinarmas Asset Management has established a cooperation with 503 agents, namely:

1. PT Sinarmas Sekuritas;
2. PT Bank Sinarmas Tbk;
3. PT Indo Premier (IPOT);
4. PT Buana Capital (Bareksa.com);
5. PT Investamart;
6. PT Trimegah;
7. Mandiri Sekuritas;
8. PT Mirae Asset Sekuritas;
9. PT BNI Sekuritas;

10. PT Aldiracita Sekuritas Indonesia;
11. Mega Capital;
12. PT Takjub Teknologi Indonesia (Ajaib);
13. Bank Maybank;
14. PT Bibit Tumbuh Bersama;
15. MNC Sekuritas;
16. Supermarket Reksa Dana (SMARD);
17. Bank BJB;
18. Philip Sekuritas;
19. Trust Sekuritas; dan
20. Bank Bukopin.

10. PT Aldiracita Sekuritas Indonesia;
11. Mega Capital;
12. PT Takjub Teknologi Indonesia (Ajaib);
13. Bank Maybank;
14. PT Bibit Tumbuh Bersama;
15. MNC Sekuritas;
16. Supermarket Reksa Dana (SMARD);
17. Bank BJB;
18. Philip Sekuritas;
19. Trust Sekuritas; and
20. Bank Bukopin.

PRODUK

Produk dan jasa yang disediakan Sinarmas Asset Management bagi para nasabah diungkapkan pada tabel berikut.

PRODUCT

The following table presented the list of products and services offered by Sinarmas Asset Management.

| Produk Reksa Dana Mutual Fund Products | Tanggal Diluncurkan Fund Launch Date |
|---|---|
| Simas Satu | 15 January 2001 |
| Danamas Rupiah | 10 August 2001 |
| Danamas Pasti | 24 April 2003 |
| Danamas Dollar | 11 May 2004 |
| Danamas Stabil | 24 February 2005 |
| Danamas Fleksi | 28 March 2005 |
| Simas Liquid Fund | 9 August 2005 |
| Simas Income Fund | 9 August 2005 |
| Danamas Rupiah Plus | 9 June 2006 |
| Simas Danamas Mantap Plus | 24 September 2007 |
| Simas Danamas Saham | 24 September 2007 |
| Simas Danamas Instrumen Negara | 24 September 2007 |
| Simas Saham Unggulan | 18 December 2012 |
| Simas Satu Prima | 18 December 2012 |
| Simas Syariah Unggulan | 8 August 2014 |
| Simas Syariah Berkembang | 8 August 2014 |
| Simas Saham Bertumbuh | 11 August 2015 |
| Simas Saham Ultima | 31 March 2016 |
| Simas Abdi Proteksi 2 | 13 April 2016 |
| Simas Pendapatan Tetap | 27 July 2016 |
| Simas Saham Maksima | 22 September 2016 |
| Simas IDX 30 | 1 November 2016 |
| Simas Pendapatan Prima | 1 November 2016 |
| Simas Pendapatan Tetap Prestasi | 18 November 2016 |
| Simas Pendapatan Tetap Abdi Utama | 1 February 2017 |

| Produk Reksa Dana Mutual Fund Products | Tanggal Diluncurkan Fund Launch Date |
|---|---|
| Simas Saham Prestasi | 17 February 2017 |
| Reksa Dana Terproteksi Simas Terproteksi 11 (Protected Mutual Fund) | 23 May 2017 |
| Simas Syariah Pendapatan Tetap | 12 June 2017 |
| Reksa Dana Terproteksi Simas Cemerlang 1 | 20 June 2017 |
| Reksa Dana Terproteksi Simas Cemerlang 2 | 20 June 2017 |
| Simas Pendapatan Tetap Andalan | 13 July 2017 |
| Simas Syariah Kombinasi | 21 August 2017 |
| Simas Saham Syariah | 21 August 2017 |
| Pendapatan Tetap Sinarmas Hidup Sejahtera | 4 September 2017 |
| Reksa Dana Terproteksi Simas BUMN | 26 September 2017 |
| RDPT Simas Hasjrat Multifinance I | 11 October 2017 |
| Simas USD Fixed Income | 12 October 2017 |
| Simas Obligasi Unggulan | 15 November 2017 |
| Reksa Dana Terproteksi Simas Gemilang 10 | 21 November 2017 |
| Simas Dana Ekuitas | 27 December 2017 |
| Reksa Dana Terproteksi Simas Cemerlang 5 | 31 January 2018 |
| Simas Balance Prestasi | 5 February 2018 |
| Simas Putera Obligasi Andalan 1 | 2 March 2018 |
| Syariah Simas Balance Syariah | 14 March 2018 |
| Simas Saham Gemilang | 30 April 2018 |
| Indeks Simas Sri Kehati | 14 May 2018 |
| Reksa Dana Terproteksi Simas Gemilang 13 | 7 June 2018 |
| Reksa Dana Terproteksi Simas Cemerlang 6 | 2 July 2018 |
| Indeks Simas ETF IDX30 | 11 September 2018 |
| Simas Balance Gemilang | 17 October 2018 |
| Simas Equity Syariah | 12 December 2018 |
| Reksa Dana Terproteksi Simas Cemerlang 8 | 27 Desember 2018 |

Reksa Dana yang diluncurkan di sepanjang tahun 2019 diungkapkan sebagai berikut.

The following is the list of Mutual Fund launched in 2019.

| Produk Reksa Dana Mutual Fund Products | Tanggal Diluncurkan Fund Launch Date |
|---|---|
| Simas USD Balance Fund | 10 January 2019 |
| Reksa Dana Terproteksi Simas Gemilang 15 | 5 April 2019 |
| Reksa Dana Terproteksi Simas Gemilang 16 | 11 April 2019 |
| Simas Balance Cemerlang | 29 April 2019 |
| Dire Simas Plaza Indonesia | 21 June 2019 |
| Reksa Dana Terproteksi Simas Cemerlang 10 | 26 July 2019 |
| Reksa Dana Terproteksi Simas Cemerlang 9 | 13 August 2019 |
| Reksa Dana Terproteksi Simas Terproteksi 17 | 11 September 2019 |
| Reksa Dana Terproteksi Simas Cemerlang 11 | 12 September 2019 |
| Syariah Indeks Simas ETF JII | 12 September 2019 |
| Reksa Dana Terproteksi Simas Gemilang 17 | 23 October 2019 |
| Reksa Dana Terproteksi Simas Gemilang 18 | 29 October 2019 |
| Simas Pasar Uang Indonesia | 26 November 2019 |
| Kontrak Pengelolaan Dana / Discretionary Fund | 18 December 2012 |

Selain menawarkan berbagai produk dan jasa terkait reksa dana, Sinarmas Asset Management juga menyediakan beberapa program yang memudahkan nasabah dalam melakukan investasi atau bertransaksi reksa dana, yaitu:

In addition to providing products and services related to mutual fund, Sinarmas Asset Management also provide the following products that enable the customers to easily do an investment or a transaction in mutual fund:

Simas Investmen Plan (Investasi Berkala)
Simas Investment Plan (Periodic Investment)



Melain program ini nasabah dapat berinvestasi secara rutin melalui fasilitas *auto debet* dari beberapa bank. Program ditujukan agar nasabah dapat dengan mudah berinvestasi pada reksa dana untuk perencanaan keuangan di masa mendatang. Bank yang dapat melayani fasilitas *auto debet* program ini, yaitu Bank Sinarmas, Bank BII, Bank BCA (regular dan *internet banking*), serta Bank Mandiri.

This program allows the customers to make a periodic investment through auto debet facility at several banks. The program provides the customers the ease of investment in mutual fund products for their financial planning in the future. Banks that provide this auto debet facility program are Bank Sinarmas, Bank BII, Bank BCA (regular and internet banking), as well as Bank Mandiri.

Simas Reksa Dana Online (Simas Fund)
Simas Mutual Fund Online (Simas Fund)



Merupakan sistem layanan investasi reksa dana berbasis aplikasi dengan berbagai keunggulan fitur didalamnya. Layanan investasi reksa dana *online* ini mampu memberikan kemudahan bagi setiap nasabah, mulai dari registrasi *online*, transaksi reksa dana, memantau perkembangan investasi reksa dana melalui fitur saldo dan mutasi, tak hanya itu Simas Fund Apps juga memberikan berbagai berita seputar pasar modal, layanan investasi berkala yang memudahkan nasabah untuk disiplin dalam berinvestasi reksa dana.

Untuk dapat memenuhi kebutuhan, nasabah dalam membeli pulsa dan token listrik dapat menggunakan fitur Top Up Voucher, dan yang tak kalah menariknya, guna memberikan *reward* bagi nasabah yang gemar berinvestasi reksa dana, Simas Fund Apps pun memiliki program *loyal customer*, yaitu fitur Simas Poin yang menghadirkan berbagai *voucher* menarik didalamnya. Saat ini aplikasi Simas Fund bisa di unduh di Apps Store dan Play Store.

This is the application based mutual fund investment service system with various excellence features. The online mutual fund investment provides the customers convenience such as online registration, mutual fund transaction, monitor the progress of mutual fund investment through balance and turnover feature. In addition, Simas Fund Apps also provide various capital market news, periodic investment service that enable the customer to consistently invest in mutual fund easily.

To meet the need of purchasing electricity balance and token, the customer can use Top Up Voucher feature. Furthermore, a reward will also be given to customers who are eager to invest in mutual fund. Simas Fund Apps also has loyal customer program, namely Simas Poin that provides various interesting vouchers. Currently Simas Fund application is available at the Apps Store and Play Store.

PENGURUS

DEWAN KOMISARIS

| | |
|----------------------|------------------|
| Komisaris Utama | : Doddy Susanto |
| Komisaris | : Howen Widjaja |
| Komisaris Independen | : Irawan Chandra |

DIREKTUR

| | |
|----------------|-------------------------------|
| Direktur Utama | : Alex Setyawan Widjajakusuma |
| Direktur | : Jamial Salim Konpoi |
| Direktur | : Andreas Hendi Purwadi |

MANAGEMENT

BOARD OF COMMISSIONERS

| | |
|--------------------------|------------------|
| President Commissioner | : Doddy Susanto |
| Commissioner | : Howen Widjaja |
| Independent Commissioner | : Irawan Chandra |

BOARD OF DIRECTORS

| | |
|--------------------|-------------------------------|
| President Director | : Alex Setyawan Widjajakusuma |
| Director | : Jamial Salim Konpoi |
| Director | : Andreas Hendi Purwadi |

KINERJA KEUANGAN

Hingga 31 Desember 2019, total dana kelola reksa dana dan kontrak pengelola dana (KPD) Sinarmas Asset Management mencapai Rp35,74 triliun, dari transaksi 77.489 nasabah.

Rincial total dana pengelolaan reksa dana Sinarmas Asset Management tahun 2019 diungkapkan sebagai berikut.

FINANCIAL PERFORMANCE

Up to 31 December 2019, total mutual fund and fund management contract (KPD) managed by Sinarmas Asset Management was Rp35.74 trillion from 77,489 customers.

The details of total mutual fund managed by Sinarmas Asset Management in 2019 is described in the following table.

| Produk Reksa Dana Mutual Fund Products | Total Dana 2019 (Rp miliar) Total Fund 2019 (Rp billion) |
|---|---|
| Simas Satu | 269.05 |
| Danamas Rupiah | 13.75 |
| Danamas Pasti | 16.94 |
| Danamas Dollar | 1,850.86 |
| Danamas Stabil | 7,577.7 |
| Danamas Fleksi | 372.23 |
| Simas Likuid Fund | 50.03 |
| Simas Income Fund | 876.33 |
| Danamas Rupiah Plus | 181.67 |
| Simas Danaman Mantap Plus | 950.46 |
| Simas Danamas Saham | 81.16 |
| Simas Danamas Instrumen Negara | 714.64 |
| Simas Saham Unggulan | 2,140.47 |
| Simas Satu Prima | 71.28 |
| Simas Syariah Unggulan | 97.21 |
| Simas Syariah Berkembang | 21.63 |
| Simas Saham Bertumbuh | 56.82 |
| Simas Saham Ultima | 38.46 |
| Simas Abdi Proteksi 2 | 23.80 |
| Simas Pendapatan Tetap | 166.54 |
| Simas Saham Maksima | 90.41 |
| Simas IDX 30 | 382.03 |
| Simas Pendapatan Prima | 770.21 |
| Simas Pendapatan Tetap Prestasi | 20.43 |
| Simas Pendapatan Tetap Abdi Utama | 317.89 |
| Simas Saham Prestasi | 100.07 |
| Reksa Dana Terproteksi Simas Terproteksi 11 | 178.70 |

| Produk Reksa Dana Mutual Fund Products | Total Dana 2019 (Rp miliar) Total Fund 2019 (Rp billion) |
|---|---|
| Simas Syariah Pendapatan Tetap | 42.67 |
| Reksa Dana Terproteksi Simas Cemerlang | 90.08 |
| Reksa Dana Terproteksi Simas Cemerlang 2 | 138.43 |
| Simas Pendapatan Tetap Andalan | 219.18 |
| Simas Syariah Kombinasi | 11.91 |
| Simas Saham Syariah | 10.49 |
| Pendapatan Tetap Sinarmas Hidup Sejahtera | 208.60 |
| Reksa Dana Terproteksi Simas BUMN | 94.93 |
| RDPT Simas Hasjrat Multifinance I | 409.33 |
| Simas USD Fixed Income | 31.34 |
| Simas Obligasi Unggulan | 75.69 |
| Reksa Dana Terproteksi Simas Gemilang 10 | 108.09 |
| Simas Dana Ekuitas | 99.91 |
| Reksa Dana Terproteksi Simas Cemerlang 5 | 96.74 |
| Simas Balance Prestasi | 11.02 |
| Simas Putera Obligasi Andalan 1 | 12.54 |
| Syariah Simas Balance Syariah | 11.53 |
| Simas Saham Gemilang | 293.25 |
| Indeks Simas Sri Kehati | 169.95 |
| Reksa Dana Terproteksi Simas Gemilang 13 | 200.39 |
| Reksa Dana Terproteksi Simas Cemerlang 6 | 94.46 |
| Indeks Simas ETF IDX30 | 316.28 |
| Simas Balance Gemilang | 81.27 |
| Simas Equity Syariah | 10.78 |
| Reksa Dana Terproteksi Simas Cemerlang 8 | 94.23 |
| Simas USD Balance Fund | 10.11 |
| Reksa Dana Terproteksi Simas Gemilang 15 | 711.68 |
| Reksa Dana Terproteksi Simas Gemilang 16 | 65.94 |
| Simas Balance Cemerlang | 10.34 |
| DIRE Simas Plaza Indonesia | 10,389.60 |
| Reksa Dana Terproteksi Simas Cemerlang 10 | 261.86 |
| Reksa Dana Terproteksi Simas Cemerlang 9 | 200.82 |
| Reksa Dana Terproteksi Simas Cemerlang 17 | 556.57 |
| Reksa Dana Terproteksi Simas Cemerlang 11 | 320.55 |
| Syariah Indeks Simas ETF JII | 5.00 |
| Reksa Dana Terproteksi Simas Gemilang 17 | 259.88 |
| Reksa Dana Terproteksi Simas Gemilang 18 | 119.95 |
| Simas Pasar Uang Indonesia | 10.04 |
| Kontrak Pengelolaan Dana | 1,225.90 |

Selain itu, total aset yang dimiliki Sinarmas Asset Management hingga akhir tahun 2019 tercatat sebesar Rp299,22 miliar. Sementara pendapatan yang berhasil dibukukan Perusahaan mencapai Rp311,96 miliar sehingga laba tahun berjalan tercatat sebesar Rp114,59 miliar.

Up to the end of 2019, Sinarmas Asset Management has a total assets of Rp299.22 billion. Meanwhile, the income booked by the Company is Rp311.96 billion thus profit for the year recorded is Rp114.59 billion.

PERISTIWA PENTING

SIGNIFICANT EVENTS



23-24 Agustus 2019

23-24 August 2019

Sinarmas Asset Management mengadakan pameran pada acara "Capital Market Summit Expo" di Jakarta Convention Center (JCC) Senayan. Sinarmas Asset Management held an exhibition at the "Capital Market Summit Expo" event in Jakarta Convention Centre (JCC) Senayan.



7 Desember 2019

7 December 2019

Sinarmas Asset Management membuka booth pada acara "Pertamax-Soerabaia Golf Tournament 3" di Surabaya. Sinarmas Asset Management set-up a booth at the "Pertamax-Soerabaia Golf Tournament 3" event in Surabaya.

PENGHARGAAN DAN SERTIFIKASI

AWARD AND CERTIFICATION



Simas Saham Unggulan Reksa Dana Saham Terbaik Periode 1 Tahun dengan Aset > Rp1 Triliun dalam Best Mutual Fund Award 2019

Simas Saham Unggulan The Best Equity Mutual Fund 1 Year Period with Asset > Rp1 Trillion in the Best Mutual Fund Award 2019

Penyelenggara / Organizer:
Majalah Investor

Danamas Fleksi Reksa Dana Campuran Terbaik Tipe Konservatif - Periode 3 Tahun dalam Best Mutual Fund Award 2019

Danamas Fleksi The Best Balanced Mutual Fund Conservative Type - 3 Years Period in the Best Mutual Fund Award 2019

Penyelenggara / Organizer:
Majalah Investor



Danamas Fleksi Reksa Dana Campuran Terbaik Tipe Konservatif – Periode 5 Tahun dalam Best Mutual Fund Award 2019

Danamas Fleksi The Best Balanced Mutual Fund Conservative Type – 5 Years Period in the Best Mutual Fund Award 2019

Penyelenggara / Organizer:
Majalah Investor



Simas Pendapatan Tetap Andalan Reksa Dana Pendapatan Tetap Terbaik Periode 1 Tahun dengan Aset > Rp10 Miliar – Rp100 Miliar dalam Best Mutual Fund Award 2019

Simas Pendapatan Tetap Andalan The Best Fixed Income Mutual Fund 1 Year Period with Asset > Rp10 Billion – Rp100 Billion in the Best Mutual Fund Award 2019

Penyelenggara / Organizer:
Majalah Investor



Simas Pendapatan Tetap Abdi Utama Reksa Dana Pendapatan Tetap Terbaik Periode 1 Tahun dengan Aset > Rp100 Miliar – Rp500 Miliar dalam Best Mutual Fund Award 2019

Simas Pendapatan Tetap Abdi Utama The Best Fixed Income Mutual Fund 1 Year Period with Asset > Rp100 Billion – Rp500 Billion in the Best Mutual Fund Award 2019

Penyelenggara / Organizer:
Majalah Investor



Danamas Stabil Reksa Dana Pendapatan Tetap Terbaik Periode 1 Tahun dengan Aset > Rp1 Triliun

Danamas Stabil The Best Fixed Income Mutual Fund 1 Year Period with Asset > Rp1 Trillion

Penyelenggara / Organizer:
Majalah Investor



Danamas Stabil Reksa Dana Pendapatan Tetap Terbaik Periode 3 Tahun dengan Aset > Rp1 Triliun dalam Best Mutual Fund Award 2019

Danamas Stabil The Best Fixed Income Mutual Fund 3 Years Period with Asset > Rp1 Trillion in the Best Mutual Fund Award 2019

Penyelenggara / Organizer:
Majalah Investor



Simas Danamas Mantap Plus Reksa Dana Pendapatan Tetap Terbaik Periode 5 Tahun dengan Aset > Rp100 Miliar – Rp500 Miliar dalam Best Mutual Fund Award 2019

Simas Danamas Mantap Plus The Best Fixed Income Mutual Fund 5 Years Period with Asset > Rp100 Billion – Rp500 Billion in the Best Mutual Fund Award 2019

Penyelenggara / Organizer:
Majalah Investor



Danamas Stabil Reksa Dana Pendapatan Tetap Terbaik Periode 5 Tahun dengan Aset > Rp1 Triliun dalam Best Mutual Fund Award 2019

Danamas Stabil The Best Fixed Income Mutual Fund 5 Years Period with Assets > Rp1 Trillion in the Best Mutual Fund Award 2019

Penyelenggara / Organizer:
Majalah Investor



Danamas Dollar Reksa Dana Pendapatan Tetap Dollar Terbaik Periode 1 Tahun dalam Best Mutual Fund Award 2019

Danamas Dollar The Best Fixed Income Mutual Fund 1 Year Period in the Best Mutual Fund Award 2019

Penyelenggara / Organizer:
Majalah Investor



Danamas Dollar Reksa Dana Pendapatan Tetap Dollar Terbaik Periode 3 Tahun dalam Best Mutual Fund Award 2019

Danamas Dollar The Best Fixed Income Mutual Fund 3 Years Period in the Best Mutual Fund Award 2019

Penyelenggara / Organizer:
Majalah Investor



Danamas Dollar Reksa Dana Pendapatan Tetap Dollar Terbaik Periode 5 Tahun dalam Best Mutual Fund Award 2019

Danamas Dollar The Best Fixed Income Mutual Fund 5 Years Period in the Best Mutual Fund Award 2019

Penyelenggara / Organizer:
Majalah Investor



Gold Champion Best Equity Asset Managers Category 5 Year AUM > Rp2 Trillion dalam Bareksa-Kontan 3rd Fund Awards 2019

Gold Champion Best Equity Asset Managers Category 5 Year AUM > Rp2 Trillion in Bareksa-Kontan 3rd Fund Awards 2019

Penyelenggara / Organizer:
Bareksa dan Kontan



Danamas Stabil as Gold Champion Best Fixed Income Product Category 3 Years AUM > Rp500 Billion dalam Bareksa-Kontan 3rd Fund Awards 2019

Danamas Stabil as Gold Champion Best Fixed Income Product Category 3 Years AUM > Rp500 Billion in Bareksa-Kontan 3rd Fund Awards 2019

Penyelenggara / Organizer:
Bareksa dan Kontan

4 Analisis dan Pembahasan Manajemen
Management Discussion and Analysis

5 Tata Kelola Perusahaan
Corporate Governance

6 Tanggung Jawab Sosial Perusahaan
Corporate Social Responsibility



Danamas Stabil as Gold Champion Best Fixed Income Product Category 5 Years AUM > Rp500 Billion dalam Bareksa-Kontan 3rd Fund Awards 2019

Danamas Stabil as Gold Champion Best Fixed Income Product Category 5 Years AUM > Rp500 Billion in Bareksa-Kontan 3rd Fund Awards 2019

Penyelenggara / Organizer:
Bareksa dan Kontan



Simas Saham Unggulan as Silver Champion Best Equity Product Category 3 Years AUM > Rp1 Trillion dalam Bareksa-Kontan 3rd Fund Awards 2019

Simas Saham Unggulan as Silver Champion Best Equity Product Category 3 Years AUM > Rp1 Trillion in Bareksa-Kontan 3rd Fund Awards 2019

Penyelenggara / Organizer:
Bareksa dan Kontan



Simas Satu Prima as Silver Champion Best Balanced Product Category 3 Years AUM < Rp100 Billion dalam Bareksa-Kontan 3rd Fund Awards 2019

Simas Satu Prima as Silver Champion Best Balanced Product Category 3 Years AUM < Rp100 Billion in Bareksa-Kontan 3rd Fund Awards 2019

Penyelenggara / Organizer:
Bareksa dan Kontan



Simas Saham Unggulan as Silver Champion Best Equity Product Category 5 Years AUM > Rp1 Trillion dalam Bareksa-Kontan 3rd Fund Awards 2019

Simas Saham Unggulan as Silver Champion Best Equity Product Category 5 Years AUM > Rp1 Trillion in Bareksa-Kontan 3rd Fund Awards 2019

Penyelenggara / Organizer:
Bareksa dan Kontan



Simas Syariah Unggulan as Silver Champion Best Equity Product Category 3 Year Sharia dalam Bareksa-Kontan 3rd Fund Awards 2019

Simas Syariah Unggulan as Silver Champion Best Equity Product Category 3 Years Sharia in Bareksa-Kontan 3rd Fund Awards 2019

Penyelenggara / Organizer:
Bareksa dan Kontan



Simas Pendapatan Tetap Andalan Mutual Fund with Predicate "5-Stars" Kategori Reksa Dana Pendapatan Tetap Periode 1 Tahun dalam Top Mutual Fund 2019

Simas Pendapatan Tetap Andalan Mutual Fund with Predicate "5-Stars" Fixed Income Mutual Fund Category 1 Year Period in Top Mutual Fund 2019

Penyelenggara / Organizer:
Infobank



Simas Saham Unggulan Saham Mutual Fund with Predicate "5-Stars" Kategori Reksa Dana Saham Periode 3 Tahun dan 5 Tahun Kelas AUM > Rp 1 Triliun dalam Top Mutual Fund 2019
Simas Saham Unggulan Saham Mutual Fund with Predicate "5-Stars" Equity Mutual Fund Category 3 Years and 5 Years Period AUM > Rp1 Trillion in Top Mutual Fund 2019

Penyelenggara / Organizer:
Infobank



Danamas Pasti Mutual Fund with Predicate "5-Stars" Kategori Reksa Dana Pendapatan Tetap Periode 3, 5, dan 10 Tahun dalam Top Mutual Fund 2019
Danamas Pasti Mutual Fund with Predicate "5-Stars" Fixed Income Mutual Fund Category 3, 5, and 10 Years Period in Top Mutual Fund 2019

Penyelenggara / Organizer:
Infobank



Simas Syariah Berkembang Mutual Fund with Predicate "5-Stars" Kategori Reksa Dana Campuran Periode 3 Tahun dalam Top Mutual Fund 2019
Simas Syariah Berkembang Mutual Fund with Predicate "5-Stars" Balanced Mutual Fund Category 3 Years Period in Top Mutual Fund 2019

Penyelenggara / Organizer:
Infobank



Simas Syariah Unggulan Mutual Fund with Predicate "5-Stars" Kategori Reksa Dana Saham Periode 3 Tahun dalam Top Mutual Fund 2019
Simas Syariah Unggulan Mutual Fund with Predicate "5-Stars" Equity Mutual Fund Category 3 Years Period in Top Mutual Fund 2019

Penyelenggara / Organizer:
Infobank



Danamas Pasti Mutual Fund with Predicate "5-Stars" Kategori Reksa Dana Pendapatan Tetap Periode 1, 3, dan 5 Tahun dalam Top Mutual Fund 2019
Danamas Pasti Mutual Fund with Predicate "5-Stars" Fixed Income Mutual Fund Category 1, 3, and 5 Years Period in Top Mutual Fund 2019

Penyelenggara / Organizer:
Infobank



Danamas Fleksi Mutual Fund with Predicate "5-Stars" Kategori Reksa Dana Pendapatan Tetap Periode 1, dan 5 Tahun dalam Top Mutual Fund 2019
Danamas Fleksi Mutual Fund with Predicate "5-Stars" Fixed Income Mutual Fund Category 1 and 5 Years Period in Top Mutual Fund 2019

Penyelenggara / Organizer:
Infobank



Simas Danamas Mantap Plus Mutual Fund with Predicate "5-Stars" Kategori Reksa Dana Pendapatan Tetap Periode 1, 3, dan 10 Tahun dalam Top Mutual Fund 2019

Simas Danamas Mantap Plus Mutual Fund with Predicate "5-Stars" Fixed Income Mutual Fund Category 1, 3, and 10 Years Period in Top Mutual Fund 2019

Penyelenggara / Organizer:
Infobank

Simas Balance Syariah Mutual Fund with Predicate "5-Stars" Kategori Reksa Dana Campuran Periode 1 Tahun dalam Top Mutual Fund 2019

Simas Balance Syariah Mutual Fund with Predicate "5-Stars" Balanced Mutual Fund Category 1 Year Period in Top Mutual Fund 2019

Penyelenggara / Organizer:
Infobank



RD Simas Pendapatan Tetap Abdi Utama Mutual Fund with Predicate "5-Stars" Kategori Reksa Dana Pendapatan Tetap Periode 1 Tahun dalam Top Mutual Fund 2019

RD Simas Pendapatan Tetap Abdi Utama Mutual Fund with Predicate "5-Stars" Fixed Income Mutual Fund Category 1 Year Period in Top Mutual Fund 2019

Penyelenggara / Organizer:
Infobank



PT SINAR MAS MULTIFINANCE



KANTOR PUSAT HEAD OFFICE

Sinar Mas Land Plaza
Tower I Lt. 9
Jl. MH Thamrin No. 51
Jakarta, 10350

Phone : (021) 3190 2888
Faximile : (021) 3190 3589
Email : cs@simasfinance.co.id
Website : www.simasfinance.co.id

PROFIL

PT Sinar Mas Multifinance didirikan 7 September 1985 dengan nama PT Sinar Supra Leasing Company. Namun, setelah diakuisisi PT Sinar Mas Multiartha pada 2 Februari 1996, Perusahaan melakukan pergantian nama menjadi PT Sinar Mas Multifinance. Maksud dan tujuan pendirian Perusahaan sesuai dengan Anggaran Dasar adalah berusaha dalam bidang lembaga pembiayaan berupa sewa guna usaha, anjak piutang, dan pembiayaan konsumen. Hingga akhir tahun 2019, Sinar Mas Multifinance telah memiliki 111 kantor cabang dengan 280 *outlet*, serta didukung oleh 6.019 karyawan yang andal dan kompeten.

Sepanjang tahun 2019, Sinar Mas Multifinance terus berupaya untuk melakukan inovasi terkait produk dan kinerja pemasaran perusahaan. Inovasi pemasaran yang dilakukan ialah dengan pengembangan potensi produk pembiayaan baru seperti kerjasama pembiayaan dengan perusahaan *start up*. Upaya pemasaran yang dikembangkan ialah peningkatan pemasaran melalui *telemarketing* di mana upaya ini juga dilakukan dengan metode sentralisasi. Sistem *telemarketing* yang dijalankan Sinar Mas Multifinance mulai dikembangkan melalui kerjasama dengan *e-commerce* untuk menjangkau potensi calon konsumen yang lebih besar. Salah satu *e-commerce* yang telah melakukan kerjasama dengan Sinar Mas Multifinance ialah Tokopedia. Hal ini mendorong jangkauan pemasaran lebih luas terutama menasar konsumen yang telah menjadi nasabah Perusahaan.

COMPANY PROFILE

PT Sinar Mas Multifinance was established on 7 September 1985 under the name of PT Sinar Supra Leasing Company. The Company changed its name to PT Sinar Mas Multifinance on 2 February 1996 after it is acquired by PT Sinar Mas Multiartha. In accordance with the Articles of Association, the purpose and objective of the Company is to engage in the areas of financing such as leasing, factoring, and customer finance. Up to the end of 2019, Sinar Mas Multifinance has acquired 111 branch office with 280 outlet and is supported by 6,019 competent and reliable employees.

In 2019, Sinar Mas Multifinance continuously strive to foster innovation with regard to the product and marketing performance of the company. Innovation in marketing is performed by developing the potential of new financing product such as the cooperation of financing with the start up company. The marketing efforts developed is the improvement of marketing through telemarketing, in which this effort is also performed by the centralisation method. Telemarketing system of Sinar Mas Multifinance is developed through a cooperation with e-commerce to attract the potential of having bigger prospective customers. Tokopedia is one of the e-commerce that has made a cooperation with Sinar Mas Multifinance. This led to a wider marketing range particularly aiming to the existing customers of the Company.

PRODUK

Produk dan jasa yang disediakan Sinar Mas Multifinance berdasarkan Anggaran Dasar Perusahaan terbagi menjadi beberapa bagian seperti berikut.

1. Pembiayaan Investasi

- Anjak piutang dengan pemberian jaminan dari pemberi penjual piutang (*factoring with resource*); dan
- Jual dan sewa balik (*sale and lease back*) dengan jangka waktu pembiayaan lebih dari 2 tahun.

2. Pembiayaan Modal Kerja

- Anjak piutang dengan pemberian jaminan dari pemberi penjual piutang (*factoring with resource*); dan
- Jual dan sewa balik (*sale and lease back*) dengan jangka waktu pembayaran sampai dengan 2 tahun.

3. Pembiayaan Multiguna

Pembiayaan untuk pembelian kendaraan roda empat dan roda dua dengan pembayaran secara angsuran.

4. Kegiatan Usaha Pembiayaan Lain Berdasarkan Keputusan Otoritas Jasa Keuangan

Kegiatan usaha pembiayaan diluar pembiayaan investasi, pembiayaan modal kerja, dan pembiayaan multiguna yang telah mendapat persetujuan menjadi bidang usaha Perusahaan.

5. Kegiatan Usaha Pembiayaan Syariah

Pembiayaan jasa syariah yang ditujukan untuk pembiayaan perjalanan ibadah haji.

PENGURUS

DEWAN KOMISARIS

| | |
|----------------------|------------------------|
| Komisaris Utama | : Indra Widjaja |
| Komisaris | : Ivena Widjaja |
| Komisaris | : Doddy Susanto |
| Komisaris Independen | : Mulabasa Hutabarat |
| Komisaris Independen | : Eko Nugroho Tjahjadi |

DIREKSI

| | |
|---------------------------------|-------------------------|
| Direktur Utama | : Hawanto Hartono |
| Direktur Kepatuhan | : Ricky Faerus |
| Direktur Operasional | : Irawan Susatya L |
| Direktur Keuangan dan Akuntansi | : Ailis Limarto |
| Direktur Pemasaran | : Robby Tricahyo Wibowo |

PRODUCT

Products and services provided by Sinar Mas Multifinance based on the Company's Articles of Association are as follows.

1. Investment Financing

- Recourse factoring, it is an agreement between the client and the factor in which the client is required to buy the unpaid bills receivable from the factor; and
- Sale and lease back with more than 2 years financing period.

2. Working Capital Financing

- Recourse factoring, it is an agreement between the client and the factor in which the client is required to buy the unpaid bills receivable from the factor; and
- Sale and lease back with more than 2 years financing period.

3. Multi-purpose Financing

Financing for the purchase of two-wheeled and four-wheeled vehicles with payment made in installments.

4. Other Financing Activities based on Financial Services Authorities Decree

Financing activities other than investment financing, working capital financing, and multi-purpose financing which has been approved as the Company's line of business.

5. Sharia Financing

Sharia financing is a product to finance the hajj pilgrimage.

MANAGEMENT

BOARD OF COMMISSIONERS

| | |
|--------------------------|------------------------|
| President Commissioner | : Indra Widjaja |
| Commissioner | : Ivena Widjaja |
| Commissioner | : Doddy Susanto |
| Independent Commissioner | : Mulabasa Hutabarat |
| Independent Commissioner | : Eko Nugroho Tjahjadi |

BOARD OF DIRECTORS

| | |
|---------------------------------|-------------------------|
| President Director | : Hawanto Hartono |
| Compliance Director | : Ricky Faerus |
| Operational Director | : Irawan Susatya L |
| Finance and Accounting Director | : Ailis Limarto |
| Marketing Director | : Robby Tricahyo Wibowo |

Realisasi pembiayaan Sinar Mas Multifinance sepanjang tahun 2019 diungkapkan sebagai berikut.

Sinar Mas Multifinance financing realisation in 2019 is as described below.

| Pembiayaan Modal Kerja Working Capital Financing | |
|--|--|
| <p>Anjak Piutang dengan Jaminan dari Pemberi Penjual Piutang Total pencairan untuk anjak piutang dengan jaminan dari pemberi penjual piutang sampai akhir Desember 2019 mencapai Rp1,87 triliun. Pencairan anjak piutang dengan jaminan dari pemberi penjual piutang diberikan kepada segmen korporasi yang meliputi berbagai jenis usaha.</p> <p>Factoring with a Guarantee from the Seller of Receivables Total amount disbursed for factoring with a guarantee from the seller of receivable up to the end of December 2019 is Rp1.87 trillion. The disbursement of factoring with a guarantee from the seller of receivable is given to the corporate segment covering various type of business.</p> | |
| Pembiayaan Multiguna Multi-purpose Financing | |
| <p>Pembelian dengan Pembayaran Secara Angsuran-Kendaraan Roda Empat Total pencairan untuk pembelian dengan pembayaran secara angsuran kategori kendaraan roda empat sampai akhir Desember 2019 ialah Rp4,42 triliun atau setara dengan 67.820 unit.</p> <p>Purchase of Four-Wheeled Vehicles with Payment in Instalments Total disbursement of purchase with payment in instalment for four-wheeled vehicles category up to the end of December 2019 is Rp4.42 trillion or equivalent to 67,820 unit.</p> | <p>Pembelian dengan Pembayaran Secara Angsuran-Kendaraan Roda Dua Total pencairan untuk pembelian dengan pembayaran secara angsuran kategori kendaraan roda dua sampai akhir Desember 2019 mencapai Rp982 miliar atau setara dengan 134.515 unit.</p> <p>Purchase of Two-Wheeled Vehicles with Payment in Instalments Total disbursement of purchase with payment in instalment for two-wheeled vehicles category up to the end of December 2019 is Rp982 billion or equivalent to 134,515 unit.</p> |

Pada tahun 2019, Perusahaan menerbitkan obligasi dengan rincian sebagai berikut.

In 2019, the Company issued bonds with details as follows.

| Tanggal Date | Entitas Anak Subsidiary | Efek Security | Nilai (Rp) Value (Rp) | Bunga Interest | Jangka Waktu Period |
|---------------|-------------------------|--|------------------------------------|----------------|--|
| 10 April 2019 | Sinar Mas Multifinance | Obligasi Berkelanjutan I Sinar Mas Multifinance Tahap II dalam 2 seri: Sinar Mas Multifinance Shelf Registration Bond I Phase II in 2 series: • Seri A; dan / A series; and • Seri B. / B series. | 265,000,000,000 135,000,000,000 | 10% 11% | 370 Hari / 370 Days 3 Tahun / 3 Years |
| 2 August 2019 | Sinar Mas Multifinance | Obligasi Berkelanjutan I Sinar Mas Multifinance Tahap III dalam 2 seri: Sinar Mas Multifinance Shelf Registration Bond I Phase III in 2 series: • Seri A; dan / A series; and • Seri B. / B series. | 261,000,000,000 539,000,000,000 | 10% 11% | 370 Hari / 370 Days 3 Tahun / 3 Years |

KINERJA KEUANGAN

FINANCIAL PERFORMANCE

(dalam jutaan Rupiah, kecuali dinyatakan lain / in million Rupiah, unless otherwise stated)

| Uraian | 2019 | 2018 | 2017 | Description |
|------------------------|-----------|-----------|-----------|-------------|
| Posisi Keuangan | | | | |
| Aset | 9,107,684 | 7,169,211 | 6,096,231 | Assets |
| Liabilitas | 7,037,747 | 5,245,431 | 4,415,230 | Liabilities |
| Ekuitas | 2,033,937 | 1,923,780 | 1,681,001 | Equities |

| Uraian | 2019 | 2018 | 2017 | Description |
|--|-----------|-----------|---|---|
| Laba (Rugi) dan Penghasilan Komprehensif Lain | | | Profit (Loss) and Other Comprehensive Income | |
| Total Pendapatan | 2,106,008 | 1,530,728 | 1,364,318 | Total Income |
| Beban | 2,001,630 | 1,353,546 | 1,114,106 | Expense |
| Laba Sebelum Pajak | 104,378 | 177,182 | 250,212 | Profit Before Tax |
| Laba Bersih | 110,495 | 140,280 | 193,067 | Profit for the Year |
| Jumlah Penghasilan (Rugi) Komprehensif Lain | (338) | 6,499 | (3,032) | Total Other Comprehensive Income (Loss) |
| Laba Bersih per Saham Dasar (Rupiah penuh) | 76,536 | 118,380 | 186,277 | Net Earnings per Share (in Rupiah full) |

PERISTIWA PENTING

10 APRIL 2019

Perusahaan menerbitkan Obligasi Berkelanjutan I Sinar Mas Multifinance Tahap II Tahun 2019 dengan nilai emisi Rp400 miliar.

2 AGUSTUS 2019

Perusahaan menerbitkan Obligasi Berkelanjutan I Sinar Mas Multifinance Tahap III Tahun 2019 dengan nilai emisi Rp800 miliar.

8-12 OCTOBER 2019

Perusahaan melakukan kegiatan edukasi dan literasi keuangan dengan berpartisipasi pada acara *Multifinance Day* 2019 di Tunjangan Plaza, Surabaya.

SIGNIFICANT EVENTS

10 APRIL 2019

The Company issued Sinar Mas Multifinance Shelf Registration Bond I Phase II 2019 with a total value of Rp400 billion.

2 AUGUST 2019

The Company issued Sinar Mas Multifinance Shelf Registration Bond I Phase II 2019 with a total value of Rp800 billion.

8-12 OKTOBER 2019

The Company carried out financial education and literacy activity by participating in Multifinance Day 2019 event in Tunjangan Plaza, Surabaya.



PT AB SINAR MAS MULTIFINANCE



KANTOR PUSAT HEAD OFFICE

Sinar Mas Land Plaza
Tower I Lt. 9
Jl. MH Thamrin No. 51
Jakarta, 10350

Phone : (021) 392 5660
Faximile : (021) 392 5788
Email : corporate@absimasfinance.co.id
Website : www.absimasfinance.co.id

PROFIL

PT AB Sinar Mas Multifinance merupakan Entitas Anak PT Sinar Mas Multiartha Tbk yang bergerak dalam bidang pembiayaan, terutama dalam bidang sewa guna usaha dan anjak piutang dengan segmen pasar nasabah korporasi. AB Sinar Mas Multifinance secara konsisten melakukan berbagai pengembangan usaha dan menyusun berbagai strategi usaha, khususnya dalam menghadapi persaingan di industri pembiayaan ditengah kemajuan teknologi, salah satunya melalui strategi *cross selling*, yaitu melakukan penjualan antar perusahaan dalam satu grup usaha Sinar Mas.

Melalui dukungan dan kerja keras 17 karyawan, AB Sinar Mas Multifinance terus tumbuh positif dan dapat menciptakan kenaikan pendapatan usaha. Selain itu, AB Sinar Mas Multifinance juga berhasil membukukan kinerja keuangan yang baik dengan memperoleh pendapatan sebesar Rp102,4 miliar, laba bersih sebesar Rp15,3 miliar, total aset sebesar Rp789,1 miliar, total ekuitas sebesar Rp451,9 miliar, dan total pembiayaan mencapai Rp578,8 miliar.

COMPANY PROFILE

PT AB Sinar Mas Multifinance is the Subsidiary of PT Sinar Mas Multiartha Tbk that operates in financing, particularly leasing and factoring with corporate customer as its market segment. AB Sinar Mas Multifinance consistently carry out various business development and set-up several business strategies mainly in facing competition in the financing industry that is surrounded by the advancement of technology. One of the Company's strategy is cross selling between companies within Sinar Mas business group.

Through the support and hard work of 17 employees, AB Sinar Mas Multifinance continue to have a positive growth and to increase its operating income. In addition, AB Sinar Mas Multifinance managed to book good financial performance by generating income Rp102.4 billion, net profit Rp15.3 billion, total asset Rp789.1 billion, total equity Rp451.9 billion, and total financing Rp578.8 billion.

PRODUK

AB Sinar Mas Multifinance menyediakan beberapa produk yang dibutuhkan nasabah korporasi, yaitu:

1. Pembiayaan Investasi

- Anjak piutang dengan pemberian jaminan dari pemberi penjual piutang (*factoring with resource*); dan
- Jual dan sewa balik (*sale and lease back*) dengan jangka waktu pembiayaan lebih dari 2 tahun.

2. Pembiayaan Modal Kerja

- Anjak piutang dengan pemberian jaminan dari pemberi penjual piutang (*factoring with resource*); dan
- Jual dan sewa balik (*sale and lease back*) dengan jangka waktu pembayaran sampai dengan 2 tahun.

3. Pembiayaan Multiguna

Pembiayaan untuk pembelian kendaraan roda empat dan roda dua dengan pembayaran secara angsuran.

4. Kegiatan Usaha Pembiayaan Lain Berdasarkan Keputusan Otoritas Jasa Keuangan

Kegiatan usaha pembiayaan diluar pembiayaan investasi, pembiayaan modal kerja, dan pembiayaan multiguna yang telah mendapat persetujuan menjadi bidang usaha Perusahaan.

PRODUCTS

Outlined below is the list of products AB Sinar Mas Multifinance offered to its corporate customers:

1. Investment Financing

- Recourse factoring, it is an agreement between the client and the factor in which the client is required to buy the unpaid bills receivable from the factor; and
- Sale and lease back with more than 2 years financing period.

2. Working Capital Financing

- Recourse factoring, it is an agreement between the client and the factor in which the client is required to buy the unpaid bills receivable from the factor; and
- Sale and lease back with more than 2 years financing period.

3. Multi-purpose Financing

Financing for the purchase of two-wheeled and four-wheeled vehicles with payment made in installments.

4. Other Financing Activities based on Financial Services Authorities Decree

Financing activities other than investment financing, working capital financing, and multi-purpose financing which has been approved as the Company's line of business.

PENGURUS

DEWAN KOMISARIS

| | |
|----------------------|--------------------|
| Komisaris Utama | : Indra Widjaja |
| Komisaris | : Doddy Susanto |
| Komisaris | : Kurniawan Udjaja |
| Komisaris Independen | : Herry Hermana S |

DIREKSI

| | |
|----------------|-----------------------|
| Direktur Utama | : Felix |
| Direktur | : Hendricus A Hormein |
| Direktur | : Edy Tjandra |

MANAGEMENT

BOARD OF COMMISSIONERS

| | |
|--------------------------|--------------------|
| President Commissiner | : Indra Widjaja |
| Commissioner | : Doddy Susanto |
| Commissioner | : Kurniawan Udjaja |
| Independent Commissioner | : Herry Hermana S |

BOARD OF DIRECTORS

| | |
|--------------------|-----------------------|
| President Director | : Felix |
| Director | : Hendricus A Hormein |
| Director | : Edy Tjandra |

KINERJA KEUANGAN

FINANCIAL PERFORMANCE

(dalam jutaan Rupiah, kecuali dinyatakan lain / in million Rupiah, unless otherwise stated)

| Uraian | 2019 | 2018 | 2017 | Description |
|--|----------|-----------|-----------|---|
| Posisi Keuangan | | | | Financial Position |
| Aset | 789,062 | 917,936 | 1,071,594 | Assets |
| Liabilitas | 337,113 | 481,498 | 658,469 | Liabilities |
| Ekuitas | 451,949 | 436,437 | 413,125 | Equities |
| Laba (Rugi) dan Penghasilan Komprehensif Lain | | | | Profit (Loss) and Other Comprehensive Income |
| Total Pendapatan | 102,445 | 148,578 | 140,586 | Total Income |
| Beban | (82,421) | (120,638) | (107,130) | Expense |
| Laba Sebelum Pajak | 20,024 | 27,939 | 33,457 | Profit Before Tax |
| Laba Tahun Berjalan | 15,374 | 23,223 | 25,758 | Profit for the Year |
| Jumlah Penghasilan (Rugi) Komprehensif Lain | (138) | 90 | (149) | Total Other Comprehensive Income (Loss) |
| Jumlah Penghasilan Komprehensif | 15,512 | 23,312 | 25,609 | Total Comprehensive Income |

PERISTIWA PENTING

SIGNIFICANT EVENTS



9-13 Oktober 2019

9-13 October 2019

Perusahaan mengikuti *Multifinance Day 2019* di Surabaya yang diadakan oleh APPI dan Otoritas Jasa Keuangan serta perusahaan-perusahaan *multifinance* lainnya.

The Company attended Multifinance Day 2019 held by APPI, Financial Services Authority and other multifinance companies in Surabaya.

PENGHARGAAN DAN SERTIFIKASI

AWARD AND CERTIFICATION



Kinerja Keuangan "Sangat Bagus" Versi Majalah InfoBank untuk Kinerja Keuangan di Tahun 2009-2018

"Very Good" Financial Performance InfoBank Magazine Version for Financial Performance in 2009-2018

Penyelenggara / Organizer:
Infobank

PT PASAR DANA PINJAMAN



KANTOR PUSAT HEAD OFFICE

Sinar Mas Land Tower I Lt. 9
Jl. MH Thamrin No. 51
Jakarta, 10350

Phone : (021) 392 5660, 5695 4588
Faximile : (021) 392 5788
Email : cs@danamas.co.id
Website : www.danamas.co.id

PROFIL

PT Pasar Dana Pinjaman (Danamas) berdiri sejak tahun 2000 dengan nama PT Komunindo Arga Digital. Kegiatan usaha Danamas adalah memberikan solusi pembiayaan dengan mempertemukan pembeli dan penerima pinjaman secara langsung dengan melalui sistem *online*, dengan pangsa pasar utama para pelaku usaha kecil. Selain itu, kegiatan usaha dikelola para profesional yang memiliki latar belakang industri keuangan/perbankan sehingga menjadikan Danamas sebagai salah satu *fintech* yang dapat dipercaya.

Hingga akhir tahun 2019, Danamas didukung oleh 189 karyawan yang unggul dan kompeten. Selain itu, kantor cabang Danamas tersebar di 22 kota, yakni, Medan, Manado, Makassar, Jakarta, Denpasar, Semarang, Bandung, Yogyakarta, Surabaya, Balikpapan, Cirebon, Karawang, Malang, Bogor, Palembang, Samarinda, Jambi, Pangkal Pinang, Pontianak, Bandar Lampung, Pekanbaru, dan Palu.

PRODUK

Produk dan jasa Danamas adalah mempertemukan pemberi dan penerima pinjaman secara *online*/layanan pinjam meminjam uang berbasis teknologi informasi. Produk Danamas, meliputi:

COMPANY PROFILE

PT Pasar Dana Pinjaman (Danamas) was established in 2000 under the name of PT Komunindo Arga Digital. Danamas provides financing solution that bring together lender and borrower via online, with small business players as its main market share. Its business activities are managed by professionals with financial/banking industry back ground that bring Danamas into one of the most trusted fintech.

Up to the end of 2019, Danamas is supported by 189 excellent and competent employees. In addition, Danamas has branch offices spreading across 22 cities, namely Medan, Manado, Makassar, Jakarta, Denpasar, Semarang, Bandung, Yogyakarta, Surabaya, Balikpapan, Cirebon, Karawang, Malang, Bogor, Palembang, Samarinda, Jambi, Pangkal Pinang, Pontianak, Bandar Lampung, Pekanbaru, and Palu.

PRODUCT

Danamas products and services brought together the lender and borrower via online/lending and borrowing services based on information technology. Danamas products consists of:

1. Pinjaman Pedagang Pulsa

Pinjaman yang diberikan demi kelancaran usaha dalam berdagang pulsa dengan memberikan pembiayaan untuk para pedagang pulsa.

2. Pinjaman Secure Loan

Pinjaman untuk nasabah Sinarmas Sekuritas yang melakukan penjualan saham dan membutuhkan dana di hari yang sama.

3. UMKM Petani dan Peternak

Pinjaman yang diberikan kepada petani dan peternak untuk mengembangkan usaha para mitra UMKM berupa pinjaman untuk pembelian barang sarana produksi pertanian/peternakan.

4. Invoice Financing

Pinjaman yang diberikan kepada peminjam atas tagihan yang belum terbayar dengan jangka waktu tertentu.

1. Loan to Seller of Phone Balance

Loan available to the phone balance seller. It is expected that this loan can assist the smooth running of phone balance seller business.

2. Secure Loan

Loan available to Sinarmas Sekuritas customers who sell shares and need fund on the same trading day.

3. MSME Farmer and Breeder

Loan available to the farmer and breeder to develop the business of MSME partners. The loan is used to purchase goods or equipment required in the production of the agriculture/farm.

4. Invoice Financing

Loan available to loans for the outstanding invoice with a certain period of time.

PENGURUS

DEWAN KOMISARIS

Komisaris Utama : Indra Widjaja
Komisaris : Doddy Susanto
Komisaris : Shuichi Kato

DIREKSI

Direktur Utama : Dani Lihardja
Direktur : Budiyanto Suteno
Direktur : Taketo Aoki

MANAGEMENT

BOARD OF COMMISSIONERS

President Commissioner : Indra Widjaja
Commissioner : Doddy Susanto
Commissioner : Suichi Kato

BOARD OF DIRECTORS

President Director : Dani Lihardja
Director : Budiyanto Suteno
Director : Taketo Aoki

KINERJA KEUANGAN

Hingga akhir tahun 2019, kinerja keuangan yang berhasil dicatatkan Danamas diuraikan sebagai berikut.

Jumlah Pinjaman Terealisasi : 1.334.994 kali
Nilai Pinjaman Terealisasi : 1.876,89 miliar
Jumlah Pinjaman Lunas : 1.001.572 kali
Nilai Pinjaman Lunas : 1.857,29 miliar
Pemodal Terdaftar : 125.559 pemodal
Rata-rata *Return* : 14,85%
untuk Pemodal (per tahun)

Selain itu, total aset yang dimiliki Danamas per 31 Desember 2019 tercatat sebesar Rp724,29 miliar, dan pendapatan sebesar Rp49,56 miliar. Sementara beban Danamas tercatat sebesar Rp49,15 miliar.

FINANCIAL PERFORMANCE

Up to the end of 2019, Danamas managed to post the following financial performance.

Total Number of Realized Loan : 1,334,994 times
Total Amount of Realized Loan : 1,876.89 billion
Total Number of Settled Loan : 1,001,572 times
Total Amount of Settled Loan : 1,857.29 billion
Registered Investor : 125,559 financier
Average Return : 14.85%
for Investors (per year)

In addition, as of 31 December 2019, Danamas has a total asset of Rp724.29 billion and revenue of Rp49.56 billion. Meanwhile, the expense of Danamas is recorded at Rp49.15 billion.

Selain itu, total aset yang dimiliki Danamas per 31 Desember 2019 tercatat sebesar Rp724,29 miliar dan pendapatan usaha yang diperoleh dari jasa layanan pinjam meminjam uang tercatat sebesar Rp4,52 miliar, menurun Rp218 juta dibandingkan tahun 2018 yang mencapai Rp4,74 miliar. Sementara beban usaha mencapai Rp48,35 miliar, meningkat dibandingkan tahun sebelumnya yang tercatat sebesar Rp12,10 miliar, didorong oleh naiknya beban umum dan administrasi. Penurunan pendapatan yang diiringi kenaikan beban berdampak pada meningkatnya rugi usaha sebesar Rp36,47 miliar, dari semula Rp7,36 miliar menjadi Rp43,83 miliar. Penurunan juga terjadi pada laba tahun berjalan, dari semula mencapai Rp13,35 miliar di tahun 2018 menjadi Rp880 juta di tahun 2019.

In addition, total assets owned by Danamas as of 31 December 2019 were recorded at Rp724.29 billion and operating income obtained from borrowing and borrowing services was recorded at Rp4.52 billion, a decrease of Rp218 million compared to 2018 which reached Rp4.74 billion. While operating expenses reached Rp48.35 billion, an increase compared to the previous year which was recorded at Rp12.10 billion, driven by rising general and administrative expenses. The decrease in revenue accompanied by an increase in expenses resulted in an increase in operating loss of Rp36.47 billion, from Rp7.36 billion to Rp43.83 billion. The decline also occurred in the profits from current year, from Rp13.35 billion in 2018 to Rp880 million in 2019.

PERISTIWA PENTING

Danamas mengadakan peresmian kantor cabang di beberapa kota di Indonesia, yaitu:



4 Juli 2019
4 July 2019

Pembukaan Kantor Cabang Cirebon
Opening of Branch Office in Cirebon

SIGNIFICANT EVENTS

Danamas held the inauguration of branch office at several cities of Indonesia, namely:



23 Juli 2019
23 July 2019

Pembukaan Kantor Cabang Karawang
Opening of Branch Office in Karawang



6 Agustus 2019
6 August 2019

Pembukaan Kantor Cabang Malang
Opening of Branch Office in Malang



8 Agustus 2019
8 August 2019

Pembukaan Kantor Cabang Bogor
Opening of Branch Office in Bogor



13 Agustus 2019
13 August 2019

Pembukaan Kantor Cabang Palembang
Opening of Branch Office in Palembang

2 September 2019
2 September 2019

Pembukaan Kantor Cabang Samarinda
Opening of Branch Office in Samarinda



15 November 2019
15 November 2019

Pembukaan Kantor Cabang Jambi
Opening of Branch Office in Jambi

15 November 2019
15 November 2019

Pembukaan Kantor Cabang Pangkal Pinang
Opening of Branch Office in Pangkal Pinang



18 Desember 2019
18 December 2019

Pembukaan Kantor Cabang Pontianak
Opening of Branch Office in Pontianak

18 Desember 2019
18 December 2019

Pembukaan Kantor Cabang Bandar Lampung
Opening of Branch Office in Bandar Lampung



18 Desember 2019
18 December 2019

Pembukaan Kantor Cabang Pekanbaru
Opening of Branch Office in Pekanbaru

18 Desember 2019
18 December 2019

Pembukaan Kantor Cabang Palu
Opening of Branch Office in Palu

Danamas turut berpartisipasi dalam berbagai acara terkait *fintech* yang diselenggarakan di beberapa kota di Indonesia, yaitu:

Danamas participated in various fintech event held at various cities of Jakarta, namely:



2 Agustus 2019
2 August 2019

Fintech Festival 2019 di Manado
Fintech Festival 2019 in Manado

3-4 September 2019
3-4 September 2019

Fintech Exhibition 2019 di Samarinda
Fintech Exhibition 2019 in Samarinda



29 November-1 Desember 2019
29 November-1 December 2019

Fintech Exhibition 2019 di Surabaya
Fintech Exhibition 2019 in Surabaya

Danamas aktif dalam berbagai kegiatan kuliah umum dan/atau seminar, sebagaimana diungkapkan sebagai berikut.

Danamas actively participated in various general lecture and/or seminar, as described below.



15 April 2019
15 April 2019

Narasumber Kuliah Umum "Peran *Fintech* Sebagai Penggerak Ekonomi Digital di Indonesia" yang diselenggarakan di Sekolah Tinggi Ilmu Ekonomi (STIE) Ekuitas Bandung
Speaker of Public Lecture "The Role of Fintech as the Digital Economy Driver in Indonesia" held by Sekolah Tinggi Ilmu Ekonomi (STIE) Ekuitas Bandung



7 Juli 2019
7 July 2019

Berpartisipasi dalam "Seminar Nasional Aspek Hukum *Fintech* di Indonesia" di Sekolah Tinggi Hukum Bandung (STHB)
Participated in "Fintech Legal Aspect in Indonesia National Seminar" at Sekolah Tinggi Hukum Bandung (STHB)



5 September 2019
5 September 2019

Narasumber dalam acara *Fintech Day* yang mengusung tema "Membangun Industri *Fintech Lending* Terpercaya" di Samarinda
Speaker in Fintech Day with a theme of "Building a Trusted Fintech Lending Industry" in Samarinda



5 Oktober 2019
5 October 2019

Berpartisipasi dalam Seminar Nasional Manajemen dan *Call for Papers* dengan Tema "Optimalisasi Peran *Financial Technology* di Era Industri 4.0" di Surabaya

Participated in National Seminar on Management and Call for Papers with the theme "The Optimization of Financial Technology Role in Industry 4.0" in Surabaya



11 November 2019
11 November 2019

Narasumber Seminar Nasional Indonesia Economic Outlook 2020 dengan tema "*Reinforcing Indonesia's Competitiveness in the Face of Global Uncertainty*" di Universitas Indonesia

Speaker at the National Seminar on Indonesia Economic Outlook 2020 with a theme "Reinforcing Indonesia's Competitiveness in the Face of Global Uncertainty" at University Indonesia



ALAMAT PERUSAHAAN DAN ENTITAS ANAK

ADDRESS OF THE COMPANY AND ITS SUBSIDIARIES

| | | |
|--|--|--|
| <p>PT Sinar Mas Multiartha Tbk Sinar Mas Land Plaza Tower I Lt. 9 Jl. MH Thamrin No. 51 Jakarta Pusat, 10350 P: (021) 392 5788 F: (021) 392 5788 E: multiartha@smma.co.id W: www.smma.co.id</p> | | |
| <p>PT Bank Sinarmas Tbk</p> <p>Sinar Mas Land Plaza Tower I Lt. 1-2 Jl. MH Thamrin No. 51 Jakarta, 10350 P : (021) 3199 0101 F : (021) 3199 0401 W : www.banksinarmas.com</p> | <p>PT Simas Money Changer</p> <p>Sinar Mas Land Plaza Tower I Lt. 9 Jl. MH Thamrin No. 51 Jakarta, 10350 P : (021) 3193 4590 F : (021) 3190 3589</p> | <p>PT Asuransi Jiwa Sinarmas MSIG</p> <p>Wisika Eka Jiwa Lt. 9 Jl. Mangga Dua Raya Jakarta, 10730 P : (021) 625 7808 F : (021) 625 7838 (021) 625 7837 E : cs@sinarmasmsiglife.co.id W : www.sinarmasmsiglife.co.id</p> |
| <p>PT Asuransi Simas Jiwa</p> <p>Gedung Simas Jiwa Jl. Lombok No. 73 Jakarta Pusat, 10350 P : (021) 2139 0188 F : (021) 2139 3319 E : cs@simasjiwa.co.id W : www.simasjiwa.co.id</p> | <p>PT Asuransi Sinar Mas</p> <p>Plaza Simas Jl. Fachrudin No. 18 – 20 Jakarta, 10250 P : (021) 390 2141 – 46 F : (021) 390 2159 – 60 E : info@sinarmas.co.id W : www.sinarmas.co.id</p> | <p>PT Asuransi Simas Insurtech</p> <p>Plaza Simas Gedung I Lt. 7 Jl. Fachrudin No. 18 Jakarta, 10250 P : (021) 5050 7777 F : (021) 4061 0009</p> |
| <p>PT Asuransi Sumit Oto</p> <p>Plaza Simas Jl. Fachrudin No. 18 Jakarta, 10250 P : (021) 390 2141 – 46 F : (021) 390 2159 – 60</p> | <p>PT KB Insurance Indonesia</p> <p>Sinar Mas Land Plaza Tower II Lt. 25 Jl. MH Thamrin No. 51 Jakarta, 10350 P: (021) 391 3101 F : (021) 3190 5910 E : help@kbinsurance.co.id W : www.kbinsure.co.id</p> | <p>PT Sinar Mas Multifinance</p> <p>Sinar Mas Land Plaza Tower I Lt. 9 Jl. MH Thamrin No. 51 Jakarta, 10350 P : (021) 3190 2888 F : (021) 3190 3589 E : cs@simasfnance.co.id W : www.simasfnance.co.id</p> |
| <p>PT AB Sinar Mas Multifinance</p> <p>Sinar Mas Land Plaza Tower I Lt. 9 Jl. MH Thamrin No. 51 Jakarta, 10350 P : (021) 392 5660 F : (021) 392 5788</p> | <p>PT Sinarmas Hana Finance</p> <p>Roxy Square Jl. Kyai Tapa No. 1 Jakarta Barat P : (021) 5695 4670 F : (021) 5695 4678 E : info@shf.co.id W : www.sinarmashanafinance.co.id</p> | <p>PT Oto Multiartha</p> <p>Gedung Summitmas II Lt. 7 Jl. Jendral Sudirman Kav. 61-62 Jakarta, 12910 P : (021) 522 6410 F : (021) 522 6424 W : www.oto.co.id</p> |
| <p>PT Summit Oto Finance</p> <p>Gedung Summitmas II Lt. 8 Jl. Jendral Sudirman Kav. 61-62 Jakarta, 12910 P : (021) 252 2788 (021) 522 6601 – 06 F : (021) 252 6288 E : info@oto.co.id W : www.oto.co.id</p> | <p>PT Sinarmas Sekuritas</p> <p>Sinar Mas Land Plaza Tower III Lt. 5-6 Jl. MH Thamrin No. 51 Jakarta, 10350 P : (021) 392 5550 F : (021) 392 5540 (021) 392 7177 E : cs@sinarmassekuritas.co.id W : www.sinarmassekuritas.co.id</p> | <p>PT Sinarmas Asset Management</p> <p>Sinar Mas Land Plaza Tower III Lt. 7 Jl. MH Thamrin No. 51 Jakarta, 10350 P : (021) 392 5550 F : (021) 392 5540 (021) 392 7177</p> |

| | |
|---|--|
| <p>PT Sinarmas Futures</p> <p>Sinarmas Land Plaza Tower III Lt. 7 Jl. MH Thamrin No. 51 Jakarta, 10350 P : (021) 392 5550 F : (021) 3983 4640 E : cs@sinarmasfutures.co.id W : www.sinarmasfutures.co.id</p> | <p>PT Sinartama Gunita</p> <p>Sinar Mas Land Plaza Tower I Lt. 9 Jl. MH Thamrin No. 51 Jakarta, 10350 P : (021) 392 2332 F : (021) 392 3003 E : hepdesk1@sinartama.co.id W : www.sinartama.co.id</p> |
| <p>PT Pasar Dana Pinjaman (Danamas)</p> <p>Sinar Mas Land Tower I Lt. 9 Jl. MH Thamrin No. 51 Jakarta, 10350 P : (021) 392 5660, 5695 4588 F : (021) 392 5788 E : cs@danamas.co.id W : www.danamas.co.id</p> | <p>PT Shinta Utama</p> <p>Sinar Mas Land Plaza Tower I Lt. 9 Jl. MH Thamrin No. 51 Jakarta, 10350 P : (021) 392 5660 F : (021) 392 5788</p> |
| <p>PT Rizky Lancar Sentosa</p> <p>Roxy Square Jl. Kyai Tapa No. 1 Jakarta Barat P : (021) 569 3500 F : (021) 569 3900</p> | <p>PT Jakarta Teknologi Utama</p> <p>Jl. Rawa Bali I Kav. A No. 19 Kawasan Industri Pulogadung Rawaterate Cakung, Jakarta Timur P : (021) 4682 6242 F : (021) 4682 6247</p> |
| <p>PT Autopro Utama Perkasa</p> <p>Toko Suku Cadang Mobil Jl. Raya Waru No. 82 Waru, 61256 P : (0231) 853 1616</p> | <p>PT Dana Pinjaman Inklusif</p> <p>Sinarmas Land Plaza Tower I Lt. 9 Jl. MH Thamrin No. 51 Jakarta, 10350 P : (021) 392 5660, 5695 4588 F : (021) 393 5788 W : www.pinjamango.co.id</p> |
| <p>PT Sinar Mas Ventura</p> <p>Roxy Square Lt. 1 Blok B 08 No.1 Jl. Kyai Tapa No. 1 Tomang, Grogol Petamburan Jakarta Barat, 11440 P : (021) 5695 4451 F : (021) 5695 452 E : cs@sinarmasventura.com W : www.sinarmasventura.com</p> | <p>PT Dana Saham Bersama</p> <p>Roxy Sqyare Lt. 1 Blok A No. 1 Jl. Kyai Tapa No. 1 Tomang, Grogol Petamburan Jakarta Barat, 11440 P : (021) 5695 4551 - 52 E : cs@danasaham.co.id W : www.danasaham.co.id</p> |

INFORMASI BAGI PEMODAL

INFORMATION FOR INVESTORS

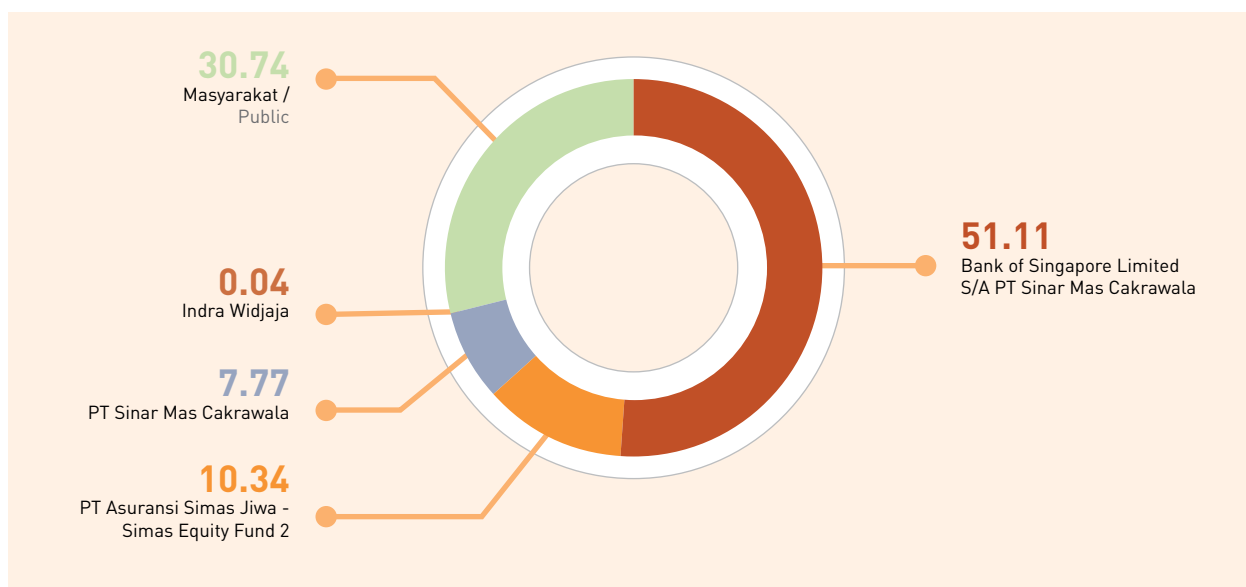
KOMPOSISI PEMEGANG SAHAM

Komposisi Pemegang Saham Perseroan per 31 Desember 2019 diungkapkan pada tabel berikut.

SHAREHOLDERS COMPOSITION

The following is the list of Shareholders as of 31 December 2019.

| Nama Name | Jumlah Saham (Lembar Saham) Total Number of Shares (Shares) | Persentase Kepemilikan Share Ownership Percentage (%) | Status Pemilik Status of Ownership |
|---|--|---|---|
| Kepemilikan > 5% Above 5% Ownership | | | |
| Bank of Singapore Limited S/A PT Sinar Mas Cakrawala | 3,255,000,000 | 51.11 | Institusi Asing Foreign Institution |
| PT Asuransi Simas Jiwa - Simas Equity Fund 2 | 658,172,025 | 10.34 | Institusi Lokal Local Institution |
| PT Sinar Mas Cakrawala | 495,000,000 | 7.77 | Institusi Lokal Local Institution |
| Kepemilikan Dewan Komisaris dan Direksi Board of Commissioners and Board of Directors Ownership | | | |
| Indra Widjaja | 2,112,900 | 0.04 | Individu Lokal (Komisaris Utama) Local Individual (President Commissioner) |
| Kepemilikan < 5% Below 5% Ownership | | | |
| Masyarakat Public | 1,957,379,792 | 30.74 | Individu dan Instansi Lokal dan Asing Local and Foreign Individual and Institution |
| Total | 6,367,664,717 | 100.00 | |



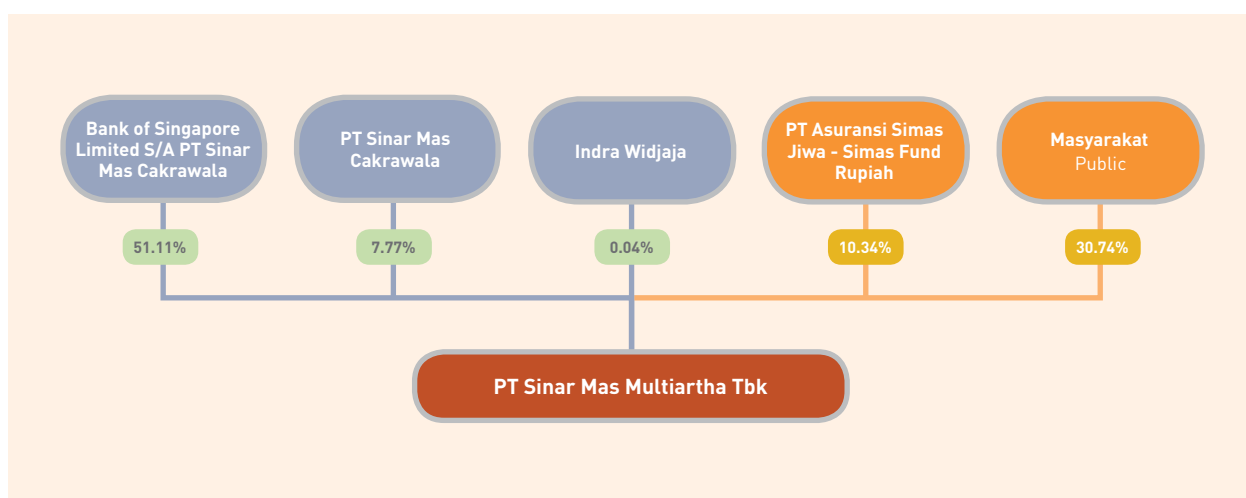
Daftar kepemilikan saham per 31 Desember 2019 sebagai berikut:

The following is the list of shareholders as of 31 December 2019:

| Nama | Jumlah Saham (Lembar Saham) Total Number of Shares (Shares) | Persentase Kepemilikan Share Ownership Percentage (%) | Name |
|----------------------------------|--|--|--|
| Kustodian Sentral Efek Indonesia | 5,773,385,968 | 90.67 | Indonesia Central Securities Depository |
| Perusahaan Terbatas NPWP | 590,700,855 | 9.28 | Limited Liability Company with Tax Registration Number |
| Institusi Asing | 3,427,534 | 0.05 | Foreign Institution |
| Koperasi | 150,000 | 0.00 | Cooperative |
| Individu Lokal | 360 | 0.00 | Local Individual |
| Individu Asing | - | - | Foreign Individual |
| Total | 6,367,664,717 | 100.00 | Total |

PEMEGANG SAHAM UTAMA DAN PENGENDALI

MAIN AND CONTROLLING SHAREHOLDERS



Keterangan / Remarks:

- : Jalur Pengendali / Controlling Shareholder Line
- : Jalur Non Pengendali / Non-Controlling Shareholder Line

REALISASI PENGGUNAAN DANA HASIL PENAWARAN UMUM

REALIZATION OF PUBLIC OFFERING PROCEEDS UTILIZATION

Pada tahun 2019, Perseroan tidak melakukan penawaran umum saham dalam bentuk apapun sehingga tidak terdapat informasi terkait realisasi penggunaan dana hasil penawaran umum yang dapat diungkapkan dalam Laporan Tahunan ini.

In 2019, the Company did not conduct any shares public offering, therefore, there is no related information is presented in this Annual Report.

PROGRAM KEPEMILIKAN SAHAM OLEH KARYAWAN DAN/ATAU MANAJEMEN

EMPLOYEE AND/OR MANAGEMENT STOCK ALLOCATION PROGRAM

Sampai dengan 31 Desember 2019, Perseroan tidak melakukan program kepemilikan saham, baik oleh karyawan (*employee stock options program/ESOP*) ataupun manajemen (*management stock options program/MSOP*).

Up to 31 December 2019, the Company did not conduct any employee stock options program/ESOP or management stock options program/MSOP.



KRONOLOGI PENCATATAN SAHAM

CHRONOLOGICAL LISTING OF SHARES

Berikut kronologi pencatatan saham Perseroan yang tercatat di Bursa Efek Indonesia sejak pertama kali melakukan penawaran umum saham perdana hingga akhir tahun 2019.

Outlined below is the Company's chronological listing of shares in Indonesia Stock Exchange since you first made an offer initial public shares until the end of 2019.

| Tanggal Pelaksanaan Exercise Date | Keterangan Description | Penambahan Saham Number of Shares Issued | Nilai Nominal Nominal Value (Rp) | Harga Penawaran Offering Price (Rp) | Jumlah Saham Beredar Total Number of Outstanding Shares |
|--------------------------------------|---|---|-------------------------------------|--|--|
| | Pendiri Initial Shares | - | - | - | 450,000,000 |
| 5 July 1995 | Penawaran Umum Perdana Initial Public Offering | 60,000,000 | 500 | 1,800 | 510,000,000 |
| 15 August 1996 | Saham Bonus (10 : 3) Bonus Shares (10:3) | 153,000,000 | 500 | - | 663,000,000 |
| 28 November 1996 | PUT I (1 : 1) Right Issue I (1:1) | 663,000,000 | 500 | 750 | 1,326,000,000 |
| 1997 | Konversi Waran Seri I Conversion of Warrant Series I | 142,970 | 500 | - | 1,326,142,970 |
| 1998 | Konversi Waran Seri I Conversion of Warrant Series I | 98,521,710 | 500 | - | 1,424,664,680 |
| 1999 | Konversi Waran Seri I Conversion of Warrant Series I | 1,000 | 500 | - | 1,424,665,680 |
| 2000 | Konversi Waran Seri I Conversion of Warrant Series I | 58,500 | 500 | - | 1,424,724,180 |
| 2001 | Konversi Waran Seri I Conversion of Warrant Series I | 19,500 | 500 | - | 1,424,743,680 |
| 7 March 2003 | Reverse Stock (1 : 10) Reverse Stock Split (1:10) | - | 5,000 | - | 142,474,368 |
| 25 July 2003 | PUT II Saham Seri B Right Issue II Series B | 2,137,115,520 | 100 | 100 | 2,279,589,888 |
| 2004 | Konversi Waran Seri II Conversion of Warrant Series II | 566,646,650 | 100 | - | 2,846,236,538 |
| 20 July 2005 | PUT III Saham Seri B Right Issue III Series B | 991,325,341 | 100 | 125 | 3,837,561,879 |
| 2005 | Konversi Waran Seri II Conversion of Warrant Series II | 2,413,266 | 100 | - | 3,839,975,145 |
| 2006 | Konversi Waran Seri II Conversion of Warrant Series II | 47,066 | 100 | - | 3,840,022,211 |
| 2006 | Konversi Waran Seri III Conversion of Warrant Series III | 298,830,000 | 100 | - | 4,138,852,211 |
| 2007 | Konversi Waran Seri II Conversion of Warrant Series II | 180,500 | 100 | - | 4,139,032,711 |
| 2007 | Konversi Waran Seri III Conversion of Warrant Series III | 683,022,704 | 100 | - | 4,822,055,415 |
| 16 June 2008 | PUT IV Saham Seri B Right Issue IV Series B | 964,528,953 | 100 | 100 | 5,786,584,368 |
| 2008 | Konversi Waran Seri II Conversion of Warrant Series II | 655,569 | 100 | - | 5,787,239,937 |
| 2008 | Konversi Waran Seri III Conversion of Warrant Series III | 425,478 | 100 | - | 5,787,665,415 |

| Tanggal Pelaksanaan Exercise Date | Keterangan Description | Penambahan Saham Number of Shares Issued | Nilai Nominal Nominal Value (Rp) | Harga Penawaran Offering Price (Rp) | Jumlah Saham Beredar Total Number of Outstanding Shares |
|--------------------------------------|--|---|-------------------------------------|--|--|
| 2009 | Konversi Waran Seri III Conversion of Warrant Series III | 8,828,686 | 100 | - | 5,796,494,101 |
| 2009 | Konversi Waran Seri IV Conversion of Warrant Series IV | 383,764,094 | 100 | - | 6,180,258,195 |
| 2010 | Konversi Waran Seri III Conversion of Warrant Series III | 1,600,804 | 100 | - | 6,181,858,999 |
| 2010 | Konversi Waran Seri IV Conversion of Warrant Series IV | 41,933,667 | 100 | - | 6,223,792,666 |
| 2011 | Konversi Waran Seri IV Conversion of Warrant Series IV | 8,745,391 | 100 | - | 6,232,538,057 |
| 2012 | Konversi Waran Seri IV Conversion of Warrant Series IV | 3,395,219 | 100 | - | 6,235,933,276 |
| 2013 | Konversi Waran Seri IV Conversion of Warrant Series IV | 1,875,441 | 100 | - | 6,237,808,717 |
| 22 December 2015 | PMTHMETD Private Placement | 119,856,000 | 100 | - | 6,357,664,717 |
| 16 August 2016 | PMTHMETD Private Placement | 10,000,000 | 100 | - | 6,367,664,717 |
| 2 June 2017 | Konversi PMTHMETD Saham Seri B menjadi Saham Seri A Conversion of Private Placement of Series B Shares to Series A Shares | - | 500 | - | 6,367,664,717 |

| | | |
|-------------|---|--|
| 1995 | Pada 14 Juni 1995, Perseroan mendapatkan pernyataan efektif dari Ketua Bapepam melalui Surat No. S-759/PM/1995 untuk mencatatkan saham di Bursa Efek Jakarta dan Bursa Efek Surabaya. Berikutnya, Perseroan melakukan Penawaran Umum Perdana atas 60.000.000 saham dengan nilai nominal sebesar Rp500,- per saham dan harga penawaran sebesar Rp1.800,- per saham. | The Company received an effective statement from the Chairman of Bapepam (Capital Market Supervisory Agency) on 14 June 1995, through letter No. S-759/PM/1995 to list its shares in the Jakarta Stock Exchange and Surabaya Stock Exchange. The Company then conducts an Initial Public Offering of 60,000,000 shares with a nominal value of Rp500 per share at the offering price of Rp1,800 per share. |
| 1996 | Pada 8 November 1996, Perseroan mendapatkan pernyataan efektif dari Ketua Bapepam melalui Surat No. S-1811/PM/1996 untuk melakukan Penawaran Umum Terbatas (PUT) I atas 663.000.000 saham dengan nilai nominal sebesar Rp500,- per saham dan harga penawaran sebesar Rp750,- per saham. Saat PUT I tersebut, melekat 99.450.000 Waran Seri I yang diterbitkan dengan cuma-cuma. | The Company obtained an effective statement from the Chairman of Bapepam (Capital Market Supervisory Agency) through Letter No. S-1811/PM/1996 on 8 November 1996, to carry out Right Issue I for 663,000,000 shares with a nominal value of Rp500 per share at the offering price of Rp750 per share. In this Right Issue I, as a bonus, shareholders will also be given 99,450,000 Series I Warrants. |
| 2003 | Perseroan melakukan <i>reverse stock</i> untuk saham yang telah diterbitkan (saham Seri A) sehingga nilai nominal yang semula Rp500,- per saham menjadi Rp5.000,- per saham. Pada 23 Juni 2003, Perseroan mendapatkan pernyataan efektif dari Ketua Bapepam melalui Surat No. S-1485/PM/2003 untuk melakukan PUT II dalam rangka penerbitan Hak Memesan Efek Terlebih Dahulu (HMETD) atas 2.137.115.520 saham Seri B dengan nilai nominal sebesar Rp100,- per saham dan harga penawaran sebesar Rp100,- per saham. Pada setiap 15 saham Seri B yang diterbitkan tersebut, melekat 15 Waran Seri II yang diberikan oleh Perseroan. | The Company conducts a reverse stock on Series A Shares, this corporate action changed the nominal value from IDR 500 per share to Rp5,000 per share. On 23 June 2003, the Company obtained an effective statement from the Chairman of Bapepam (Capital Market Supervisory Agency) through letter No. S-1485/PM/2003 to conduct Right Issue II on 2,137,115,520 Series B Shares with a nominal value of Rp100 per share at the offering price of Rp100, - per share. The Company will give 15 Series II Warrants for each of the 15 Series B Shares issued. |

| | | |
|-------------|---|---|
| 2005 | <p>Pada 27 Juni 2005, Perseroan mendapatkan pernyataan efektif dari Ketua Bapepam melalui Surat No. S-1691/PM/2005 untuk melakukan PUT III dalam rangka penerbitan HMETD atas 991.325.341 saham Seri B dengan nilai nominal Rp100,- per saham. Setiap pemegang 500 saham Seri A maupun saham Seri B di Perseroan berhak untuk membeli 174 saham Seri B yang diterbitkan tersebut dengan harga pelaksanaan Rp125,- per saham. Pada setiap 1 saham Seri B yang diterbitkan tersebut melekat 1 Waran Seri III yang diberikan oleh Perseroan.</p> | <p>On 27 June 2005, the Company obtained an effective statement from the Chairman of Bapepam (Capital Market Supervisory Agency) through letter No. S-1691/PM/2005 to conduct Right Issue III to issue 991,325,341 Series B Shares with a nominal value of Rp100 per share. Each shareholder of 500 Series A Shares and Series B Shares has the right to purchase 174 Series B Shares that will be issued at the exercise price of Rp125 per share. Furthermore, each 1 of the newly issued Series B Shares will receive 1 Series III Warrants.</p> |
| 2008 | <p>Pada 16 Juni 2008, Perseroan mendapatkan pernyataan efektif dari Ketua Bapepam melalui surat No. S-3859/BL/2008 untuk melakukan PUT IV dalam rangka penerbitan HMETD atas 966.427.608 saham Seri B dengan nilai nominal Rp100,- per saham. Setiap pemegang 10 saham Seri A maupun saham Seri B di Perseroan berhak untuk membeli 2 saham Seri B yang diterbitkan tersebut dengan rasio perbandingan 10:2:3 dan harga pelaksanaan Rp100,- per saham. Pada setiap 2 saham Seri B yang diterbitkan tersebut melekat 3 Waran Seri IV yang diberikan oleh Perseroan secara cuma-cuma.</p> | <p>On 16 June 2008, the Company obtained an effective statement from the Chairman of Bapepam (Capital Market Supervisory Agency) through letter S-3859/BL/2008 to conduct Right Issue IV to issue 966,427,608 Series B Shares with a nominal value of Rp100 per share. Each shareholder of 10 Series A Shares and Series B Shares has the right to buy 2 Series B Shares, with a ratio of 10:2:3 at the exercise price of Rp100 per share. Each of 2 Series B Shares issued will receive 3 Warrants Series IV.</p> |
| 2015 | <p>Berdasarkan Akta Notaris Aryanti Artisari, SH, MKn No. 51 tanggal 20 November 2015 tentang Berita Acara Rapat Umum Pemegang Saham Luar Biasa (RUPSLB), Pemegang Saham Perseroan menyetujui untuk menerbitkan 623.780.871 saham baru Seri B yang berasal dari saham portepel Perseroan dengan nilai nominal Rp100,- melalui Penambahan Modal Tanpa Hak Memesan Efek Terlebih Dahulu (PMTHMETD). Pada 22 Desember 2015, Perseroan melaksanakan PMTHMETD sebanyak 119.856.000 saham Seri B dengan dengan jumlah dana yang diperoleh sebesar Rp600,00 miliar.</p> | <p>Based on Notary Deed Aryanti Artisari, SH, MKn No. 51 dated 20 November 2015 concerning Minutes of Extraordinary General Meeting of Shareholders (Extraordinary GMS), the Shareholders of the Company agreed to conduct a Private Placement and issue 623,780,871 Series B new shares originating from the Company's portfolio shares with a nominal value of Rp100. On 22 December 2015, the Company again conducted a Private Placement to issue 119,856,000 Series B Shares, the total fund obtained from this Private Placement was to Rp600.00 billion.</p> |
| 2016 | <p>Pada 16 Agustus 2016, Perseroan melaksanakan PMTHMETD sebanyak 10.000.000 saham Seri B dengan jumlah dana yang diperoleh sebesar Rp50,06 miliar.</p> | <p>On 16 August 2016, the Company again conducted a Private Placement of 10,000,000 Series B Shares with the amount of funds received was Rp50.06 billion.</p> |
| 2017 | <p>Pada 2 Juni 2017, Perseroan melaksanakan konversi PMTHMETD saham seri B yang telah ditukar menjadi saham sebanyak 129.856.000 saham sehingga jumlah saham seri A dan seri B sebanyak 6.367.664.717 saham.</p> | <p>On 2 June 2017, the Company converted series B shares from Private Placement to 129,856,000 shares, bringing the total number of Series A and Series B shares to 6,367,664,717 shares.</p> |

KEBIJAKAN DAN PEMBAGIAN DIVIDEN

DIVIDEND POLICY AND DISTRIBUTION

KEBIJAKAN

Perseroan berupaya untuk memenuhi hak-hak Pemegang Saham, salah satunya terkait dividen. Pembagian dividen diputuskan oleh Pemegang Saham melalui mekanisme Rapat Umum Pemegang Saham (RUPS). Namun, Pemegang Saham dapat memberikan wewenang kepada Direksi untuk mengatur, melaksanakan, dan menjalankan tindakan-tindakan yang diperlukan sehubungan dengan penggunaan saldo laba Perseroan tersebut sesuai dengan ketentuan hukum dan peraturan yang berlaku.

Berdasarkan keputusan RUPS Tahunan 2018, Pemegang Saham menyetujui pembagian dividen saham untuk tahun buku 2017 sebesar Rp6.358 juta atau Rp1,- per saham seri A dan seri B. Sementara itu, sesuai dengan hasil keputusan RUPS Tahunan tanggal 28 Juni 2019, Perseroan tidak melakukan pembagian dividen bagi Pemegang Saham. Laba yang tidak dibagikan sebagai dividen dimasukkan ke dalam laba ditahan dan digunakan sebagai modal kerja Perseroan dan setoran modal/ investasi pada Entitas Anak dan asosiasi, baik bagi Entitas Anak yang baru maupun yang sudah ada.

RINCIAN PEMBAGIAN DIVIDEN

Rincian pembagian dividen yang dilakukan Perseroan sejak awal penawaran umum saham perdana hingga tahun 2018 dapat dilihat pada tabel berikut.

DIVIDEND POLICY

Dividend is one of the rights of the Shareholders that the Company continuously strive to provide. The decision to distribute the dividend is made by the Shareholders through General Meeting of Shareholders (GMS). However, the Shareholders can delegate its authorities to the Board of Directors to organize, conduct, and carry out necessary actions related to the use of the Company's retained earnings in line with the prevailing laws and regulations.

In accordance with 2018 Annual GMS resolutions, the Shareholders agreed to distribute share dividend for fiscal year 2017 amounting Rp6,358 million or Rp1 per Series A and Series B share. Meanwhile, in line with Annual GMS resolutions dated 28 June 2019, the Company did not distribute any dividend to Shareholders. Profit that is not distributed as dividend is booked as retained earnings and will be used as the Company working capital and paid up capital/investment at Subsidiaries and association, both at the new or existing Subsidiaries.

DETAILS OF DIVIDEND DISTRIBUTION

Details of dividend distribution conducted by the Company from the beginning of the initial public offering until 2018 can be seen in the following table.

| Tahun Year | Dividen Tunai per Saham Cash Dividend per Share (Rp) | Jumlah Dividen (jutaan Rupiah) Total Dividend Amount (in million Rupiah) | Jumlah Laba Bersih (jutaan Rupiah) Total Net Income (in million Rupiah) | Rasio Jumlah Dividen terhadap Laba Bersih Dividend Pay Out Ratio (%) |
|------------|--|--|---|--|
| 1995 | 56 | 28,560 | 142,242 | 20.08 |
| 1996 | 39 | 51,714 | 197,979 | 26.12 |
| 1999 | 5 | 7,123 | 401,276 | 1.78 |
| 2009 | 1 | 6,182 | 700,098 | 0.88 |
| 2010 | 1 | 6,224 | 1,277,814 | 0.49 |
| 2011 | 1 | 6,236 | 1,974,592 | 0.32 |
| 2012 | 1 | 6,237 | 1,567,801 | 0.40 |
| 2013 | 1 | 6,238 | 1,122,202 | 0.56 |
| 2014 | 1 | 6,238 | 1,213,130 | 0.51 |
| 2015 | 1 | 6,238 | (992,853) | (0.63) |
| 2016 | 1 | 6,358 | 1,689,850 | 0.38 |
| 2017 | 1 | 6,358 | 1,838,457 | 0.35 |
| 2018 | 1 | 6,358 | 1,537,695 | 0.41 |

KRONOLOGI PENCATATAN EFEK LAINNYA

CHRONOLOGY OF OTHER SECURITIES LISTING

Sepanjang tahun 2019, Perseroan tidak menerbitkan efek lain, baik berupa obligasi, sukuk, ataupun obligasi konversi.

In 2019, the Company did not issue any securities such as bonds, sukuk or convertible bonds.

LEMBAGA PENUNJANG PASAR MODAL

CAPITAL MARKET SUPPORTING INSTITUTION

| Nama dan Alamat Lembaga Institution Name and Address | Jasa Service Provided | Periode Penugasan Assignment Period |
|--|--|--|
| Akuntan Publik / Public Accountant Firm Mirawati Sensi Idris (<i>member of Moore Stephens</i>) Intiland Tower Lt. 7 Jl. Jenderal Sudirman Kav. 32, Jakarta, 10220 P : (021) 570 8111 F : (021) 572 2737 | Audit Laporan Keuangan Perseroan. To audit the Company's Financial Statements. | 2019 |
| Biro Administrasi Efek / Securities Administration Bureau PT Sinartama Gunita Sinar Mas Land Plaza Tower 1 Lt. 9 Jl. MH Thamrin No. 51, Jakarta Pusat, 10350 P : (021) 392 2332 F : (021) 392 3003 | Pengelolaan administrasi dan pencatatan para Pemegang Saham Perseroan. To manage the administration and registration of the Company's shareholders. | 2019 |
| Konsultan Hukum / Lasutlay & Partners Lasutlay & Partners Jl. Radio IV No. 15, Kebayoran Baru, Jakarta, 12130 P : (021) 720 7359, 720 4279 F : (021) 720 4275 | Konsultasi perkara hukum Perseroan. To provide consultation regarding the Company's legal cases | 2019 |
| Notaris / Notary Aulia Taufani, SH Menara Sudirman Lt. 17D Jl. Jenderal Sudirman Kav. 60, Jakarta Selatan, 12190 P : (021) 528 92366 (hunting) F : (021) 520 4780 | Pembuatan akta-akta Perseroan. To prepare and issue the Company's deeds. | 2019 |

AKSES INFORMASI

INFORMATION ACCESS



Perseroan menjunjung tinggi aspek keterbukaan informasi, khususnya bagi Pemegang Saham dan pemangku kepentingan lainnya. Segala informasi yang berkaitan dengan Perseroan, baik material maupun non-material, dapat diakses melalui:

SINAR MAS LAND PLAZA TOWER I LT. 9

P : (021) 392 5660
F : (021) 392 5788
E : multiartha@smma.co.id
W : www.smma.co.id

Selain itu, informasi terkait perkembangan saham dan permodalan Perseroan dapat diakses melalui situs web Bursa Efek Indonesia (www.idx.co.id).

The Company is transparently share information to its Shareholders and other stakeholders. All material and non-information related to the Company is accessible through:

SINAR MAS LAND PLAZA TOWER I LT. 9

P : (021) 392 5660
F : (021) 392 5788
E : multiartha@smma.co.id
W : www.smma.co.id

In addition, information related to the development of the Company's shares and capital is accessible through Indonesia Stock Exchange website (www.idx.co.id).

INFORMASI PADA SITUS WEB PERSEROAN

INFORMATION ON THE COMPANY'S WEBSITE

Informasi yang disediakan pada situs web Perseroan diuraikan sebagai berikut.

Outlined below is the information provided in the Company's website.

| Uraian Description | Link Terkait Related Link |
|---|--|
| Beranda / Home | https://www.smma.co.id/index.php/id/ https://www.smma.co.id/index.php/en/ |
| Profil / Profile | |
| Ikhtisar / Overview | https://www.smma.co.id/index.php/id/profil/ikhtisar https://www.smma.co.id/index.php/en/profile/overview |
| Visi & Misi / Vision & Mission | https://www.smma.co.id/index.php/id/profil/visi-misi https://www.smma.co.id/index.php/en/profile/vision-mission |
| Penghargaan / Award | https://www.smma.co.id/index.php/id/profil/penghargaan https://www.smma.co.id/index.php/en/profile/awards |
| Dewan Komisaris / Board of Commissioners | https://www.smma.co.id/index.php/id/profil/dewan-komisaris https://www.smma.co.id/index.php/en/profile/board-of-commissioners |
| Dewan Direksi / Board of Directors | https://www.smma.co.id/index.php/id/profil/dewan-direksi https://www.smma.co.id/index.php/en/profile/board-of-directors |
| Komite Audit / Audit Committee | https://www.smma.co.id/index.php/id/profil/komite-audit https://www.smma.co.id/index.php/en/profile/audit-committee |
| Bisnis / Business | |
| Informasi Anak Perusahaan / Subsidiaries Information | https://www.smma.co.id/index.php/id/bisnis/informasi-anak-perusahaan https://www.smma.co.id/index.php/en/business/subsidiaries-information |
| Teknologi Informasi / Technology Information | http://www.smma.co.id/technology/en/ |
| Keuangan / Financial Highlight | |
| Laporan Tahunan / Annual Report | https://www.smma.co.id/index.php/id/keuangan/laporan-tahunan https://www.smma.co.id/index.php/en/financial-highlight/annual-report |
| Laporan Keuangan / Financial Highlight | https://www.smma.co.id/index.php/id/keuangan/laporan-keuangan https://www.smma.co.id/index.php/en/financial-highlight/financial-highlight |
| Pernyataan Keuangan / Financial Statement | https://www.smma.co.id/index.php/id/keuangan/ Pernyataan-keuangan https://www.smma.co.id/index.php/en/financial-highlight/financial-statement |
| Hubungan Investor / Investor Relation | |
| Riwayat Harga Saham / Share Price History | https://www.smma.co.id/index.php/id/hubungan-investor/riwayat-harga-saham https://www.smma.co.id/index.php/en/investor-relation/share-price-history |
| Riwayat Dividen / Dividend History | https://www.smma.co.id/index.php/id/hubungan-investor/riwayat-dividen https://www.smma.co.id/index.php/en/investor-relation/dividend-history |
| Komposisi Pemegang Saham / Shareholder Compositions | https://www.smma.co.id/index.php/id/hubungan-investor/komposisi-pemegang-saham https://www.smma.co.id/index.php/en/investor-relation/shareholder-compositions |
| Berita / News | |
| Perusahaan / Corporate News | https://www.smma.co.id/index.php/id/berita/perusahaan https://www.smma.co.id/index.php/en/news/corporate-news |
| Anak Perusahaan / Subsidiaries News | https://www.smma.co.id/index.php/id/berita/anak-perusahaan https://www.smma.co.id/index.php/en/news/subsidiaries-news |
| Hubungi Kami / Contact Us | https://www.smma.co.id/index.php/id/hubungi-kami https://www.smma.co.id/index.php/en/contact-us |

SUMBER DAYA MANUSIA

HUMAN RESOURCES



Perseroan meyakini bahwa ketersediaan (SDM) yang loyal, profesional, kompeten, dan sesuai dengan kebutuhan perusahaan menjadi salah satu faktor penentu keberlangsungan usaha di masa mendatang. Oleh karena itu, Perseroan berkomitmen untuk terus menciptakan budaya kerja yang kondusif, merekrut serta mempertahankan SDM yang memiliki etos kerja tinggi, dan meningkatkan kompetensi SDM agar dapat menjalankan tugas sebagaimana mestinya.

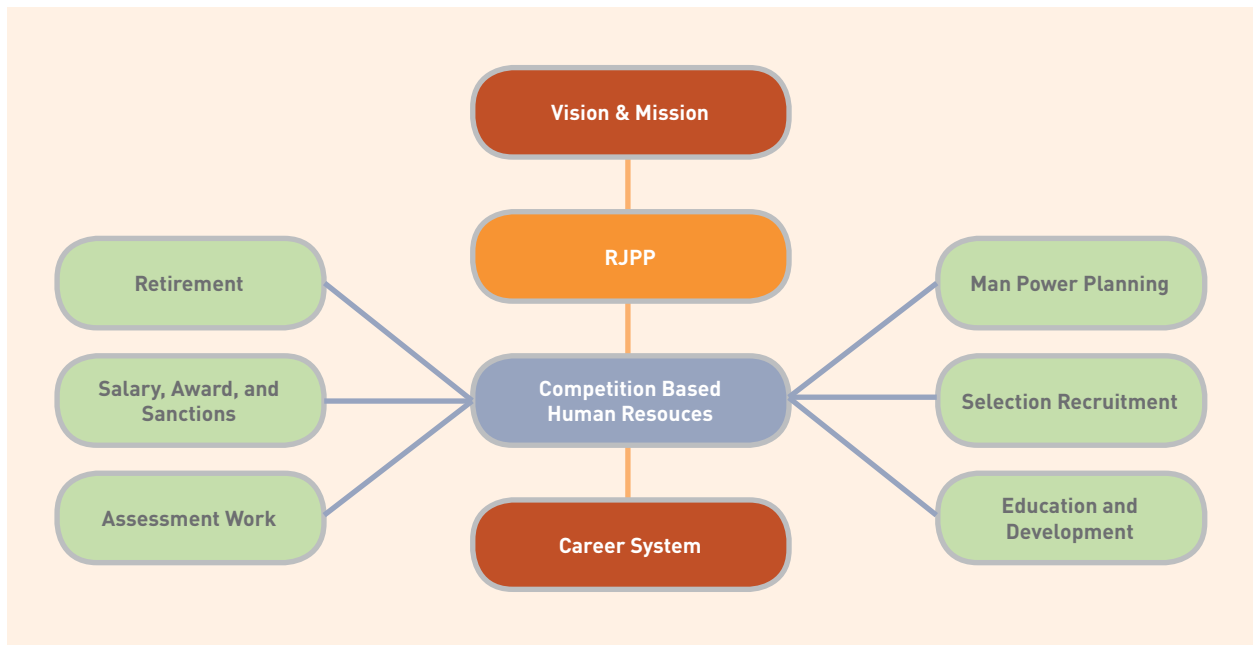
PENGELOLAAN SDM

Pengelolaan SDM dilaksanakan Perseroan dengan mengusung konsep berbasis kompetensi yang disusun berdasarkan Visi, Misi, dan Rencana Jangka Panjang Perusahaan (RJPP). Melalui konsep tersebut, Perseroan mengimplementasikan pengelolaan SDM dengan metode *capacity buiding* yang mencakup pemetaan kompetensi, pendidikan berkelanjutan, penilaian kinerja, dan pengembangan karir sebagaimana digambarkan pada bagan berikut.

The Company believe that the availability of Human Resources that is loyal, professional, competent and aligned with the company's needs is one of the important factors for its business sustainability in the future. It is the commitment of the Company to continuously establish conducive working culture, to recruit and maintain Human Resources with strong work ethos, and to improve Human Resources competence to perform its duties well.

HUMAN RESOURCES MANAGEMENT

Competency concept that is aligned with the Vision, Mission, and the Company's Long-Term Plan (RJPP) is used by the Company in managing its human resources. In line with this concept, the Company implement its Human Resources Management through capacity building methods that consist of competency mapping, continued education, performance appraisal, and career development as presented in the following chart.



REKRUTMEN

Perseroan dan Entitas Anak melakukan rekrutmen karyawan, baik secara internal maupun eksternal, dalam rangka pemenuhan SDM yang berkualitas. Rekrutmen internal ditujukan bagi talenta-talenta terbaik yang dimiliki untuk menempati posisi yang sesuai di Perseroan dan Entitas Anak dengan mempertimbangkan jenjang karir dalam proses promosi serta mutasi karyawan. Sementara rekrutmen eksternal ditujukan untuk para lulusan baru (*fresh graduate*) dan berpengalaman (*pro-hire*), baik di tingkat pelaksana maupun pimpinan.

Proses pelaksanaan rekrutmen Perseroan dan Entitas Anak dilakukan secara mandiri dan melalui kerja sama dengan pihak eksternal, seperti jasa penyedia tenaga kerja (*outsourcing*). Selain itu, Perseroan dan Entitas Anak juga memanfaatkan berbagai metode rekrutmen untuk mendapatkan karyawan yang sesuai dengan kebutuhan, yaitu:

1. Berkolaborasi dengan universitas-universitas terbaik di Indonesia;
2. Berpartisipasi dalam berbagai bursa kerja (*job fair*); dan
3. Situs web karir Entitas Anak dan situs web pencari kerja, seperti Jobstreet.

RECRUITMENT

The Company and its Subsidiaries conduct both internal and external recruitment process in order to get the most qualified human resources. Internal recruitment is aimed to get the best talents to fill suitable position in the Company and its Subsidiaries, this is done by including career path in the promotion and transferring process of the employees. While the objective of external recruitment is to get fresh graduate and experienced candidates to fill the operational and managerial positions.

The recruitment process of the Company and its Subsidiaries is conducted both independently and in collaboration with the external party such as outsourcing company. In addition, the Company and its Subsidiaries make use of various method of recruitment in hiring suitable employees, including:

1. Collaborate with the best universities in Indonesia;
2. Participate in various job fair; and
3. The Subsidiaries career website and other job portal such as JobStreet.

KOMPOSISI SDM

Jumlah karyawan Perseroan untuk tahun 2019 dan 2018 masing-masing tercatat sejumlah 43 orang dan 15 orang. Sementara untuk jumlah karyawan gabungan Grup secara berturut-turut tercatat sebanyak 7.397 dan 6.086 orang.

HR COMPOSITION

The Company's total number of employees in 2019 and 2018 is 43 employee and 15 employees respectively. While the total number of employees for the entire Group is 7,397 employee and 6,086 employees respectively.

KOMPOSISI KARYAWAN PERSEROAN BERDASARKAN JENJANG PENDIDIKAN

Company Employee Composition Based on Education

| Jenjang Pendidikan | 31 Desember 31 December | | | | Education Level |
|----------------------|----------------------------|-----------------------|--------------|-----------------------|--------------------|
| | 2019 | | 2018 | | |
| | Jumlah Total | Komposisi Composition | Jumlah Total | Komposisi Composition | |
| Pasca Sarjana (S2) | 2 | 4.65% | 11 | 73.33% | Master Degree |
| Sarjana (S1) | 36 | 83.72% | 1 | 6.67% | Bachelor Degree |
| Sarjana Muda/Diploma | 2 | 4.65% | 1 | 6.67% | Diploma |
| SMU | 3 | 6.98% | 2 | 13.33% | Senior High School |
| Total | 43 | 100.00% | 15 | 100.00% | Total |

KOMPOSISI KARYAWAN PERSEROAN BERDASARKAN JENJANG MANAJEMEN

Company Employee Composition Based on Management

| Jenjang Manajemen | 31 Desember 31 December | | | | Management Level |
|-----------------------------|----------------------------|-----------------------|--------------|-----------------------|---|
| | 2019 | | 2018 | | |
| | Jumlah Total | Komposisi Composition | Jumlah Total | Komposisi Composition | |
| Direksi dan Dewan Komisaris | 4 | 9.30% | 4 | 26.67% | Board of Commissioners and Board of Directors |
| Manager | 6 | 13.95% | 2 | 13.33% | Manager |
| Supervisor | 3 | 6.98% | 2 | 13.33% | Sarjana Muda/Diploma |
| Staff | 30 | 69.77% | 7 | 46.67% | Staff |
| Total | 43 | 100.00% | 15 | 100.00% | Total |

KOMPOSISI KARYAWAN PERSEROAN BERDASARKAN JENJANG USIA

Company Employee Composition Based on Age

| Jenjang Usia | 31 Desember 31 December | | | | Age Level |
|--------------|----------------------------|-----------------------|--------------|-----------------------|-----------------|
| | 2019 | | 2018 | | |
| | Jumlah Total | Komposisi Composition | Jumlah Total | Komposisi Composition | |
| ≥ 50 tahun | 8 | 18.60% | 8 | 53.33% | ≥ 50 years old |
| 40-49 tahun | 5 | 11.63% | 2 | 13.33% | 40-49 years old |
| 30-39 tahun | 4 | 9.30% | - | 0.00% | 30-39 years old |
| ≤ 29 tahun | 26 | 60.47% | 5 | 33.33% | ≤ 29 years old |
| Total | 43 | 100.00% | 15 | 100.00% | Total |

KOMPOSISI KARYAWAN PERSEROAN BERDASARKAN STATUS

Company Employee Composition Based on Status

| Status Karyawan | 31 Desember 31 December | | | | Employee Status |
|-----------------|----------------------------|-----------------------|--------------|-----------------------|-----------------|
| | 2019 | | 2018 | | |
| | Jumlah Total | Komposisi Composition | Jumlah Total | Komposisi Composition | |
| Tetap | 38 | 88.37% | 14 | 93.33% | Permanent |
| Tidak Tetap | 5 | 11.63% | 1 | 6.67% | Temporary |
| Total | 43 | 100.00% | 15 | 100.00% | Total |

KOMPOSISI KARYAWAN PERSEROAN BERDASARKAN AKTIVITAS UTAMA

Company Employee Composition Based on Main Activity

| Aktivitas Utama | 31 Desember 31 December | | | | Main Activity |
|--|----------------------------|-----------------------|--------------|-----------------------|--|
| | 2019 | | 2018 | | |
| | Jumlah Total | Komposisi Composition | Jumlah Total | Komposisi Composition | |
| Pemasaran | - | 0.00% | - | 0.00% | Marketing |
| Operasional | - | 0.00% | - | 0.00% | Operational |
| Penagihan | - | 0.00% | - | 0.00% | Collection |
| Human Resources (HR) dan General Affair (GA) | - | 0.00% | - | 0.00% | Human Resources (HR) and General Affair (GA) |
| Keuangan dan Akuntansi | 1 | 2.33% | 1 | 6.67% | Financing dan Accounting |
| Manajemen Risiko | - | 0.00% | - | 0.00% | Risk Management |
| Audit Internal | 1 | 2.33% | - | 0.00% | Internal Audit |
| Legal | 1 | 2.33% | 1 | 6.67% | Legal |
| Teknologi Informasi (TI) | 21 | 48.84% | - | 0.00% | Information Technology (IT) |
| Satuan Kerja Lainnya | 19 | 44.19% | 13 | 86.67% | Other Work Units |
| Total | 43 | 100.00% | 15 | 100.00% | Total |

KOMPOSISI KARYAWAN PERSEROAN BERDASARKAN LOKASI

Company Employee Composition Based on Location

| Lokasi | 31 Desember 31 December | | | | Location |
|-------------------------------|----------------------------|-----------------------|--------------|-----------------------|------------------------------|
| | 2019 | | 2018 | | |
| | Jumlah Total | Komposisi Composition | Jumlah Total | Komposisi Composition | |
| Jawa Barat | - | 0.00% | - | 0.00% | West Java |
| Banten | - | 0.00% | - | 0.00% | Banten |
| Daerah Khusus Ibukota Jakarta | 43 | 100.00% | 15 | 100.00% | Capital City of Jakarta |
| Daerah Istimewa Yogyakarta | - | 0.00% | - | 0.00% | Special Region of Yogyakarta |
| Jawa Tengah | - | 0.00% | - | 0.00% | Central Java |
| Jawa Timur | - | 0.00% | - | 0.00% | East Java |
| Bengkulu | - | 0.00% | - | 0.00% | Bengkulu |
| Jambi | - | 0.00% | - | 0.00% | Jambi |
| Nanggroe Aceh Darussalam | - | 0.00% | - | 0.00% | Nanggroe Aceh Darussalam |
| Sumatera Utara | - | 0.00% | - | 0.00% | North Sumatera |
| Sumatera Barat | - | 0.00% | - | 0.00% | West Sumatera |
| Riau | - | 0.00% | - | 0.00% | Riau |
| Sumatera Selatan | - | 0.00% | - | 0.00% | South Sumatera |

| Lokasi | 31 Desember 31 December | | | | Location |
|---------------------------|----------------------------|-----------------------|--------------|-----------------------|-------------------------|
| | 2019 | | 2018 | | |
| | Jumlah Total | Komposisi Composition | Jumlah Total | Komposisi Composition | |
| Kepulauan Bangka Belitung | - | 0.00% | - | 0.00% | Bangka Belitung Islands |
| Kepulauan Riau | - | 0.00% | - | 0.00% | Riau Islands |
| Lampung | - | 0.00% | - | 0.00% | Lampung |
| Kalimantan Selatan | - | 0.00% | - | 0.00% | South Kalimantan |
| Kalimantan Barat | - | 0.00% | - | 0.00% | West Kalimantan |
| Kalimantan Timur | - | 0.00% | - | 0.00% | East Kalimantan |
| Kalimantan Tengah | - | 0.00% | - | 0.00% | Central Kalimantan |
| Kalimantan Utara | - | 0.00% | - | 0.00% | North Kalimantan |
| Sulawesi Tengah | - | 0.00% | - | 0.00% | Central Sulawesi |
| Sulawesi Selatan | - | 0.00% | - | 0.00% | South Sulawesi |
| Sulawesi Utara | - | 0.00% | - | 0.00% | North Sulawesi |
| Gorontalo | - | 0.00% | - | 0.00% | Gorontalo |
| Sulawesi Barat | - | 0.00% | - | 0.00% | West Sulawesi |
| Sulawesi Tenggara | - | 0.00% | - | 0.00% | Southeast Sulawesi |
| Nusa Tenggara Barat | - | 0.00% | - | 0.00% | West Nusa Tenggara |
| Bali | - | 0.00% | - | 0.00% | Bali |
| Nusa Tenggara Timur | - | 0.00% | - | 0.00% | East Nusa Tenggara |
| Maluku | - | 0.00% | - | 0.00% | Maluku |
| Maluku Utara | - | 0.00% | - | 0.00% | North Maluku |
| Papua | - | 0.00% | - | 0.00% | Papua |
| Papua Barat | - | 0.00% | - | 0.00% | West Papua |
| Total | 43 | 100.00% | 15 | 100.00% | Total |

PENGEMBANGAN KUALITAS

Seluruh karyawan, baik di Perseroan maupun Entitas Anak, diberi kesempatan untuk mengikuti berbagai pengembangan kompetensi, baik berupa pendidikan, pelatihan, seminar, dan *workshop*. Pelaksanaan pengembangan kualitas karyawan difokuskan untuk meningkatkan produktivitas dan menunjang pertumbuhan bisnis Perseroan.

Tahun 2019, SDM turut serta dalam program pendidikan dan pelatihan perihal *Management Development Program* (MDP), perkembangan pasar modal, sistem pelaporan jasa keuangan, sistem manajemen risiko, sistem teknologi informasi, sistem pengendalian internal, sertifikasi profesi, dan lain-lain.

PENILAIAN KINERJA

Perseroan secara berkala melakukan penilaian kinerja terhadap seluruh karyawan. Penilaian kinerja dilakukan melalui pengukuran pencapaian target atau *key performance indicator* (KPI) yang dilakukan oleh pimpinan SDM secara langsung. Hasil penilaian tersebut dijadikan dasar dalam pemberian penghargaan, kesempatan pengembangan karir, serta pemberian sanksi.

QUALITY DEVELOPMENT

Opportunities are given to the employee of the Company and its Subsidiaries to attend competency development, such as education, training, seminar, and workshop. The implementation of the company's quality development is focused on improving the Company's productivity and business growth.

In 2019, the education and training programs that has been attended by the Company's HR is in related to the Management Development Program (MDP), capital market developments, financial service reporting systems, risk management systems, information technology systems, internal control systems, professional certification, and others.

PERFORMANCE ASSESSMENT

The Company conduct a regular performance assessment for its employees. The performance is performed by Head of HR by assessing key performance indicator (KPI) achievement. The assessment result will be used as the basis for granting award, career development opportunity, and imposing sanctions.

PENGEMBANGAN KARIR

Perseroan memberikan kesempatan yang sama kepada seluruh karyawan untuk mencapai jabatan tertinggi di perusahaan. Hal ditujukan agar dapat memacu produktivitas karyawan dan menciptakan kepuasan kerja sehingga dapat berdampak pada keberlanjutan usaha Perseroan. Pengembangan karir tersebut dilakukan dengan mempertimbangkan beberapa hal, yaitu:

1. Prestasi kerja;
2. Kompetensi karyawan;
3. Pertumbuhan usaha Perseroan; dan
4. Hasil penilaian kinerja.

REMUNERASI DAN KESEJAHTERAAN

Perseroan mendukung berbagai upaya yang dilakukan Manajemen dalam rangka meningkatkan kinerja dan mempertahankan karyawan terbaik. Terkait hal ini, Perseroan memberikan perhatian khusus terhadap pemberian remunerasi dan kesejahteraan bagi karyawan.

Perseroan menerapkan kebijakan remunerasi yang kompetitif untuk memacu kinerja karyawan. Remunerasi diberikan dalam bentuk gaji pokok, tunjangan, dan bonus yang disesuaikan dengan ketentuan perundang-undangan yang berlaku. Sementara itu, dalam rangka meningkatkan kesejahteraan karyawan, Perseroan memastikan karyawan dapat bekerja dengan rasa aman dan nyaman, serta memberikan benefit yang diterima selama masa kerja, seperti mengelola penggantian biaya pengobatan sebagai komitmen atas program jaminan kesehatan.

Selain itu, Perseroan senantiasa membangun hubungan yang harmonis dengan seluruh karyawan melalui berbagai kegiatan seperti acara *gathering*. Acara tersebut ditujukan untuk meningkatkan rasa solidaritas dalam rangka membentuk SDM yang solid.

RENCANA PENGEMBANGAN PENGELOLAAN SDM 2020

Perseroan secara berkala melakukan evaluasi terhadap pengelolaan SDM agar dapat dijadikan dasar penyusunan rencana pengembangan pengelolaan SDM untuk tahun berikutnya. Rencana tersebut disusun dengan mempertimbangkan ketersediaan SDM yang dimiliki serta perkembangan peraturan perundang-undangan terkait ketenagakerjaan. Pada tahun 2020, pengelolaan SDM Perseroan difokuskan untuk meningkatkan kualitas karyawan melalui berbagai program kompetensi, penyempurnaan peraturan dan kebijakan terkait SDM, serta evaluasi terhadap kecukupan SDM.

CAREER DEVELOPMENT

The Company provide equal opportunity to all employees to achieve higher position in the company. The objective is to boost the employee's productivity and to create job satisfaction that will impact the Company's business sustainability. This career development is carried out by considering the following:

1. Work performance;
2. Employee competence;
3. Company's business growth; and
4. Performance evaluation result.

REMUNERATION AND WELFARE

The Company supported various efforts carried out by the Management in improving the employee performance and in retaining the best employee. In connection with this, the Company consider to award remuneration and welfare to the employee.

The Company implemented competitive remuneration policy to boost the employee's performance. The remuneration given consist of basic salary, allowance and bonus that is aligned with the prevailing laws and regulations. Furthermore, to improve the employee's welfare, the Company provide a safe and comfortable working environment, and to give additional benefit during the period of service such as medical expense reimbursement.

In addition, the Company continuously foster harmonious relationship with all employees through various activities such as gathering. These activities are meant to improve solidarity that will lead to solid human resources.

HR MANAGEMENT DEVELOPMENT PLAN 2020

The Company conduct a regular evaluation on the management of its human resources that will be used to set-up HR management development plan for the following year. This plan is written by considering the availability of human resources and the development of laws and regulations related to employment. In 2020, the Company's HR management is focused on improving the employee quality through various competence programs, improvement of policies and regulations related to HR, and evaluation on the availability of HR.



04

ANALISIS DAN PEMBAHASAN MANAJEMEN

MANAGEMENT DISCUSSION AND ANALYSIS



| | |
|---|-----|
| Tinjauan Ekonomi / Economic Review | 126 |
| Tinjauan Industri / Industry Review | 127 |
| Tinjauan Operasional / Operational Review | 128 |
| Strategi Pengembangan Usaha Tahun 2019 / Business Development Strategy of 2019 | 128 |
| Tinjauan Segmen Usaha / Business Segment Review | 128 |
| Tinjauan Keuangan / Financial Review | 132 |
| Laporan Posisi Keuangan Konsolidasian / Consolidated Statement of Financial Position | 132 |
| Laporan Laba Rugi dan Penghasilan Komprehensif Lain Konsolidasian / Consolidated Statement of Profit or Loss and Other Comprehensive Income | 135 |
| Laporan Arus Kas Konsolidasian / Consolidated Statements of Cash Flows | 139 |
| Rasio Keuangan / Financial Ratio | 140 |
| Struktur Permodalan / Capital Structure | 141 |
| Investasi Barang Modal / Capital Goods Investment | 142 |
| Ikatan Material Terkait Investasi Barang Modal / Material Commitment Related to Capital Goods Investment | 143 |
| Informasi Material Mengenai Investasi, Ekspansi, Divestasi, Akuisisi, dan Restrukturisasi Utang/Modal / Material Information Related to Investment, Expansion, Divestment, Acquisition, and Debt/Capital Restructuring | 144 |
| Transaksi Material yang Mengandung Benturan Kepentingan atau Transaksi dengan Pihak Berelasi / Material Transactions Having Conflict of Interest or Transactions with Affiliates | 145 |
| Komitmen dan Kontinjensi / Commitment and Contingency | 147 |
| Instrumen Keuangan Derivatif dan Aktivitas Lindung Nilai / Derivative Financial Instrument and Hedging Activities | 148 |
| Aspek Pemasaran / Marketing Aspect | 148 |
| Perbandingan Target dan Realisasi 2019 / Target Comparison and Realization of 2019 | 149 |
| Prospek dan Target Usaha 2020 / Business Prospect and Target of 2020 | 149 |
| Strategi Usaha 2020 / Business Strategy of 2020 | 150 |
| Informasi Material Setelah Tanggal Laporan Akuntan / Material Information after the Date of the Accountant Report | 151 |
| Perubahan Peraturan Perundang-Undangan yang Berdampak Signifikan terhadap Perusahaan / Amendment to Laws and Regulations with Significant Impact to Company | 151 |
| Perubahan Kebijakan Akuntansi / Changes in Accounting Policy | 151 |

TINJAUAN EKONOMI

ECONOMIC REVIEW



Perekonomian global tahun 2019 tumbuh 2,9%, sedikit melambat dibandingkan tahun 2018 sebesar 3,6%. Kondisi global yang kurang kondusif, seperti ketegangan hubungan perdagangan Amerika Serikat dan Tiongkok, menjadi salah satu faktor pemicu perlambatan tersebut. Akibatnya, ketidakpastian di pasar keuangan dunia meningkat sampai dengan triwulan III 2019. Meskipun demikian, beberapa negara merespon risiko perlambatan pertumbuhan ekonomi tersebut dengan menempuh pelonggaran kebijakan moneter. Hasilnya, ketidakpastian pasar keuangan global berkurang dan mendorong meningkatnya arus modal ke negara berkembang pada triwulan IV 2019, termasuk Indonesia.

Pertumbuhan ekonomi Indonesia secara umum tetap berdaya tahan, dengan capaian 5,02% pada tahun 2019. Perkembangan ini didukung penyesuaian ekonomi domestik yang berjalan baik dalam merespons gejolak eksternal. Meskipun lebih rendah dibandingkan dengan kinerja tahun 2018 sebesar 5,17%, pertumbuhan ekonomi Indonesia juga tetap baik dibandingkan dengan pertumbuhan ekonomi negara berkembang lain di Asia, kecuali Tiongkok, India, dan Filipina.

Sumber:
Laporan Perekonomian Indonesia 2019 – Sinergi, Transformasi, dan Inovasi Menuju Indonesia Maju, dapat diunduh di situs web Bank Indonesia (www.bi.go.id).

Global economy of 2019 grew 2.9%, slightly slower compare to 3.6% growth in 2018. The less conducive global condition such as a tense trade relationship between the United States and China became one of the triggering factors for the economy slowdown. As a result, there was an increased of uncertainties in the world financial market up to the third quarter of 2019. Several countries responded the economy slowdown risk by easing the monetary policy. This bring less uncertainties in the global financial market which drive an increase of capital inflow to the developing countries including Indonesia in the fourth quarter of 2019.

In general, the economic growth of Indonesia remains stable at 5.02% in 2019. This condition is due to the smooth adjustment of the domestic economy in responding to the external volatility. Although the growth is slightly lower than the performance of 2018 of 5.17%, the growth of Indonesia economy is considered good compared to the economic growth of other Asian developing countries, except China, India, and Philippines.

Source:
Economic Report on Indonesia 2019 - Synergy, Transformation, and Innovation Towards Indonesia Onward, available at Bank Indonesia web site (www.bi.go.id).

TINJAUAN INDUSTRI

INDUSTRY REVIEW

Perekonomian Indonesia yang berdaya tahan berdampak pada peningkatan Produk Domestik Bruto (PDB) untuk komponen jasa keuangan dan asuransi sebesar 2,43%, dari semula 4,17% di tahun 2018 menjadi 6,60% pada tahun 2019. Kondisi ini terjadi karena terjaganya stabilitas sistem keuangan Indonesia. Sepanjang tahun 2019, indeks stabilitas sistem keuangan (ISSK) berada dalam zona normal didukung oleh kinerja institusi keuangan, baik bank maupun non-bank, serta pasar modal.

Pertumbuhan kredit perbankan sampai akhir 2019 tercatat sebesar 7,05% *year on year* (yoy). Lembaga pembiayaan tercatat meningkat 4,47% yoy dengan tingkat risiko kredit secara umum masih terkendali dengan *non-performing loan* (NPL) *net* dan *non-performing financing* (NPF) *net* tercatat masing-masing 1,20% dan 0,45%. Premi asuransi komersial yang dikumpulkan mencapai Rp234,6 triliun atau tumbuh sebesar 3,9% yoy, dengan premi asuransi jiwa sebesar Rp152,4 triliun serta premi asuransi umum/reasuransi sebesar Rp82,2 triliun. Sementara itu, sektor *Financial Technology* (*Fintech*) menunjukkan perkembangan signifikan di mana terdapat 144 perusahaan terdaftar sebagai perusahaan *fintech peer to peer lending* dengan *outstanding* pembiayaan sebesar Rp74,54 triliun, yang melibatkan 17,25 juta debitur dan 520 ribu kreditur dengan risiko relatif terjaga (tingkat wan prestasi 90 hari: 3,51%).

Sementara itu, pasar modal domestik melanjutkan kecenderungan menguat tercermin dari indeks harga saham gabungan (IHSG) yang mencatatkan pertumbuhan positif, yaitu 1,70% yoy, ditutup di level 6.299,5, dengan arus modal masuk bersih investor asing di pasar saham meningkat signifikan, yaitu *net buy* Rp49,2 triliun dari sebelumnya *net sell* Rp50,7 triliun. Penawaran umum juga terbilang cukup baik dengan nilai emisi yang relatif tinggi sebesar Rp166,85 triliun serta jumlah emiten baru di pasar modal mencapai 60 emiten.

Sumber:

- Berita Resmi Statistik – Pertumbuhan Ekonomi Indonesia Triwulan IV-2019, dapat diunduh di situs web Badan Pusat Statistik (www.bps.go.id); dan
- Laporan Kinerja Otoritas Jasa Keuangan 2019 – Kolaborasi Membangun Optimisme dan Akselerasi Pertumbuhan Berkelanjutan, dapat diunduh di situs web Otoritas Jasa Keuangan (www.ojk.go.id).

The impact of the resilient economy of Indonesia is reflected in the increase of Gross Domestic Product (GDP) that came from the financial services and insurance sector of 2.43%, from 4.17% in 2018 to 6.60% in 2019. This is achieved due a stable financial system of Indonesia. In 2019, the Financial System Stability Index (FSSI/SSK) remains in the normal zone, thanks to the support of the financial institution performance, both bank and non-bank, as well as the capital market.

Up to the end of 2019, the growth of banking credit was recorded at 7.05% year on year (yoy). There was an increase of 4.47% yoy in the financing institution. In general, the level of credit risk remains within control with the net non-performing loan (NPL) and net non-performing financing (NPF) at 1.20% and 0.45% respectively. The premium of commercial insurance was recorded at Rp234.6 trillion or grew by 3.9% yoy, consisting of life insurance premium at Rp152.4 trillion and general insurance/reinsurance premium at Rp82.2 trillion. In the meantime, Financial Technology (Fintech) sector has showed a significant growth in which there was 144 companies registered as peer to peer lending fintech with outstanding financing of Rp74.54 trillion, involving 17.25 million debtors and 520 thousand creditors with a relatively maintained risk (level of default at 90 days: 3.51%).

On the other hand, domestic capital market continued to remain strong as reflected by a positive growth of 1.70% yoy in the Indonesian Composite Index (IHSG). IHSG was closed at 6,299.5 with a significant increase of foreign net cash flow, i.e. net buy of Rp49.2 trillion from the previous net sell of Rp50.7 trillion. The initial public offering was regarded well with underwriter value relatively high at Rp166.85 trillion and total number of new issuers in the capital market of 60 issuers.

Source:

- Official Statistic News – IV Quarterly-2019 Indonesia Economic Growth, available for download at the web site of Central Statistic Body (www.bps.go.id); and
- Financial Services Authority Performance 2019 – Collaboration in Building the Optimism and Accelerating Sustainable Growth, available for download at the web site of Financial Services Authority (www.ojk.go.id).

TINJAUAN OPERASIONAL

OPERATIONAL REVIEW

STRATEGI PENGEMBANGAN USAHA TAHUN 2019

Strategi pengembangan usaha yang dilakukan untuk mendukung pencapaian kinerja Perseroan tahun 2019 terdiri dari:

1. Meningkatkan sinergi antar Entitas Anak;
2. Melakukan investasi pada sektor-sektor strategis dan mendorong efektifitas serta efisiensi Perseroan dan Entitas Anak; serta
3. Melakukan perbaikan pada bidang organisasi dan sumber daya manusia, pemanfaatan teknologi informasi, tata kelola perusahaan yang baik, manajemen risiko, dan efektivitas pemasaran untuk menunjang operasional Perseroan secara lebih maksimal.

TINJAUAN SEGMENT USAHA

Informasi segmen usaha Perseroan yang disajikan dalam Laporan Tahunan ini, meliputi:

1. *Underwriting* asuransi;
2. Pembiayaan konsumen, piutang sewa pembiayaan, dan anjak piutang;
3. Jasa biro administrasi efek;
4. Jasa penjaminan emisi dan perantara pedagang efek, serta jasa manajer investasi;
5. Perbankan; serta
6. Pembangunan, perdagangan, dan jasa.

UNDERWRITING ASURANSI

BUSINESS DEVELOPMENT STRATEGY OF 2019

Business development strategy carried out to achieve the Company's performance in 2019 comprises of:

1. Improving the synergy within Subsidiary;
2. Investing in strategic sectors and encouraging effectivity and efficiency within the Company and Subsidiary; and
3. To perform improvement in the areas of organization and human resources, utilization of the information technology, good corporate governance, risk management, and effective marketing to support the operation of the Company to a maximal degree.

BUSINESS SEGMENT REVIEW

Information related to the Company's business segment presented in this Annual Report comprises of:

1. Insurance underwriting;
2. Consumer finance, financing lease receivables, and factoring;
3. Securities administration bureau services;
4. Securities brokerage and underwriting, and investment manager;
5. Banking; and
6. Construction, trading, and services.

INSURANCE UNDERWRITING

(dalam jutaan Rupiah, kecuali dinyatakan / in million Rupiah, unless stated otherwise)

| Uraian | 2019 | 2018 | Pertumbuhan Growth | | Description |
|---------------------------|------------|------------|--------------------|---------|----------------------|
| | | | Rp | % | |
| Pendapatan | 30,963,619 | 30,903,096 | 60,523 | 0.20 | Income |
| Beban Operasional | 30,021,531 | 29,972,641 | 48,890 | 0.16 | Operational Expenses |
| Laba Sebelum Pajak | 942,088 | 930,455 | 11,633 | 1.25 | Profit Before Tax |
| Penghasilan (Beban) Pajak | 6,302 | (2,822) | 9,124 | 323.32 | Tax Income (Expense) |
| Laba Bersih | 948,390 | 927,633 | 20,757 | 2.24 | Net Profit |
| Aset | 45,164,831 | 55,054,887 | (9,890,056) | (17.96) | Assets |
| Liabilitas | 40,246,307 | 43,614,805 | (3,368,498) | (7.72) | Liabilities |

Pada tahun 2019, bidang usaha *underwriting* asuransi mengalami pertumbuhan pendapatan sebesar 0,20% atau Rp60,52 miliar. Kondisi ini dikarenakan segmen ini menerima pemulihan penurunan nilai efek-efek sebesar Rp2,59 triliun. Kenaikan pendapatan juga sejalan dengan meningkatnya laba sebelum pajak dan laba bersih, masing-masing sebesar Rp11,63 miliar dan Rp20,76 miliar. Sementara itu, aset dan liabilitas mengalami penurunan, masing-masing sebesar Rp9,89 triliun dan Rp3,37 triliun.

In 2019, income generated from insurance underwriting grew 0.20% or Rp60.52 billion. This is due to the recovery in the decline of securities values amounting Rp2.59 trillion. The increase of income is also in line with the increase of profit before tax and net profit of Rp11.63 billion and Rp20.76 billion respectively. In the meantime, there was a decline in assets and liabilities by Rp9.89 trillion and Rp3.37 trillion respectively.

PEMBIAYAAN KONSUMEN, PIUTANG SEWA PEMBIAYAAN, DAN ANJAK PIUTANG

CONSUMER FINANCE, FINANCING LEASE RECEIVABLES, AND FACTORING

(dalam jutaan Rupiah, kecuali dinyatakan / in million Rupiah, unless stated otherwise)

| Uraian | 2019 | 2018 | Pertumbuhan Growth | | Description |
|---------------------------|-----------|-----------|--------------------|---------|----------------------|
| | | | Rp | % | |
| Pendapatan | 2,206,608 | 1,655,934 | 550,674 | 33.25 | Income |
| Beban Operasional | 2,082,206 | 1,450,814 | 631,392 | 43.52 | Operational Expenses |
| Laba Sebelum Pajak | 124,402 | 205,120 | (80,718) | (39.35) | Profit Before Income |
| Penghasilan (Beban) Pajak | 1,467 | (41,619) | 43,086 | 103.52 | Tax Income (Expense) |
| Laba Bersih | 125,869 | 163,501 | (37,632) | (23.02) | Net Profit |
| Aset | 9,896,748 | 8,087,147 | 1,809,601 | 22.38 | Assets |
| Liabilitas | 7,410,860 | 5,726,929 | 1,683,931 | 29.40 | Liabilities |

Hingga akhir tahun 2019, segmen usaha pembiayaan konsumen, piutang sewa pembiayaan, dan anjak piutang mencatatkan pertumbuhan pendapatan sebesar 33,25% atau Rp550,67 miliar. Hal ini terutama didorong oleh meningkatnya pendapatan operasional sebesar Rp441,19 miliar. Tercatat juga aset dan liabilitas mengalami kenaikan, masing-masing sebesar Rp1,81 triliun dan Rp1,68 triliun. Sementara itu, laba bersih dari segmen ini mengalami penurunan sebesar Rp37,63 miliar dikarenakan beban operasional yang naik sebesar Rp631,39 miliar.

Until the end of 2019, consumer financing, financing lease receivables, and factoring segment recorded 33.25% growth of income or Rp550.67 billion. This is mainly due to the increase of operating income amounting Rp441.19 billion. It was also recorded that there was an increase in assets and liabilities by Rp1.81 trillion and Rp1.68 trillion respectively. Meanwhile, net profit from this segment dropped by Rp37.63 billion due to the increase in the operating expenses amounting Rp631.39 billion.

JASA BIRO ADMINISTRASI EFEK

SECURITIES ADMINISTRATION BUREAU SERVICES

(dalam jutaan Rupiah, kecuali dinyatakan / in million Rupiah, unless stated otherwise)

| Uraian | 2019 | 2018 | Pertumbuhan Growth | | Description |
|---------------------------|--------|--------|--------------------|----------|----------------------|
| | | | Rp | % | |
| Pendapatan | 7,468 | 6,950 | 518 | 7.45 | Income |
| Beban Operasional | 6,575 | 5,549 | 1,026 | 18.49 | Operational Expenses |
| Laba Sebelum Pajak | 893 | 1,401 | (508) | (36.26) | Profit Before Income |
| Penghasilan (Beban) Pajak | (26) | 453 | (479) | (105.74) | Tax Income (Expense) |
| Laba Bersih | 867 | 1,854 | (987) | (53.24) | Net Profit |
| Aset | 34,370 | 32,822 | 1,548 | 4.72 | Assets |
| Liabilitas | 7,233 | 6,237 | 996 | 15.97 | Liabilities |

Per 31 Desember 2019, segmen usaha jasa biro administrasi efek mencatatkan pertumbuhan sebesar 7,45% atau Rp518 juta. Kondisi ini didorong oleh meningkatnya pendapatan operasional sebesar Rp1,10 miliar. Tercatat juga peningkatan pada aset dan liabilitas, masing-masing sebesar Rp1,55 miliar dan Rp996 juta. Sementara itu, laba bersih mengalami penurunan sebesar Rp987 juta disebabkan oleh meningkatnya beban operasional sebesar Rp1,03 miliar.

As of 31 December 2019, securities administration bureau services recorded a growth of 7.45% or Rp518 million. This is driven by the increase of operating income by Rp1.10 billion. The increase also occurred in assets and liabilities by Rp1.55 billion and Rp996 million respectively. In the meantime, net profit dropped by Rp987 million due to the increase of operating expenses by Rp1.03 billion.

JASA PENJAMINAN EMISI DAN PERANTARA PEDAGANG EFEK, SERTA MANAJER INVESTASI

SECURITIES BROKERAGE AND UNDERWRITING, AND INVESTMENT MANAGER

(dalam jutaan Rupiah, kecuali dinyatakan / in million Rupiah, unless stated otherwise)

| Uraian | 2019 | 2018 | Pertumbuhan Growth | | Description |
|---------------------------|-----------|-----------|--------------------|---------|----------------------|
| | | | Rp | % | |
| Pendapatan | 368,871 | 339,731 | 29,140 | 8.58 | Income |
| Beban Operasional | 181,367 | 202,337 | (20,970) | (10.36) | Operational Expenses |
| Laba Sebelum Pajak | 187,504 | 137,394 | 50,110 | 36.47 | Profit Before Income |
| Penghasilan (Beban) Pajak | (42,349) | (33,550) | 8,799 | 26.23 | Tax Income (Expense) |
| Laba Bersih | 145,155 | 103,844 | 41,311 | 39.78 | Net Profit |
| Aset | 1,637,779 | 2,228,203 | (590,424) | (26.50) | Assets |
| Liabilitas | 504,066 | 1,088,205 | (584,139) | (53.68) | Liabilities |

Sepanjang tahun 2019, segmen usaha jasa penjaminan emisi dan perantara pedagang efek, serta jasa manajer investasi mencatatkan pertumbuhan pendapatan sebesar 8,58% atau Rp29,14 miliar. Peningkatan ini terutama dipengaruhi oleh meningkatnya pendapatan operasional sebesar Rp71,45 miliar. Kondisi tersebut selanjutnya memberikan dampak positif pada laba sebelum pajak dan laba bersih yang mengalami kenaikan, masing-masing sebesar Rp50,11 miliar dan Rp41,31 miliar. Sementara itu, aset dan liabilitas mengalami penurunan, masing-masing sebesar Rp590,42 miliar dan Rp584,14 miliar.

In 2019, underwriter, broker dealer, and investment manager services segment recorded 8.58% growth of income or Rp29.14 billion. This increase was mainly due to the increase of operating income by Rp71.45 billion. This condition brings a positive impact to profit before tax and net profit which increased by Rp50.11 billion and Rp41.31 billion respectively. Meanwhile, assets and liabilities dropped by Rp590.41 billion and Rp584.14 billion respectively.

PERBANKAN

BANKING

(dalam jutaan Rupiah, kecuali dinyatakan / in million Rupiah, unless stated otherwise)

| Uraian | 2019 | 2018 | Pertumbuhan Growth | | Description |
|---------------------------|------------|------------|--------------------|---------|----------------------|
| | | | Rp | % | |
| Pendapatan | 5,387,140 | 3,752,260 | 1,634,880 | 43.57 | Income |
| Beban Operasional | 5,297,842 | 3,669,574 | 1,628,268 | 44.37 | Operational Expenses |
| Laba Sebelum Pajak | 89,298 | 82,686 | 6,612 | 8.00 | Profit Before Income |
| Penghasilan (Beban) Pajak | (75,141) | (25,391) | 49,750 | 195.94 | Tax Income (Expense) |
| Laba Bersih | 14,157 | 57,295 | (43,138) | (75.29) | Net Profit |
| Aset | 36,194,188 | 30,462,276 | 5,731,912 | 18.82 | Assets |
| Liabilitas | 30,500,093 | 25,907,321 | 4,592,772 | 17.73 | Liabilities |

Pada tahun 2019, segmen usaha perbankan berhasil mencatatkan peningkatan pendapatan sebesar 43,57% atau Rp1,63 triliun. Peningkatan ini dikontribusi oleh naiknya pendapatan lain-lain sebesar Rp1,00 triliun. Sementara itu, beban operasional meningkat 44,37% atau Rp1,63 triliun yang berdampak pada penurunan perolehan laba bersih sebesar Rp43,14 miliar. Adapun jumlah aset dan liabilitas segmen ini tercatat mengalami peningkatan, masing-masing sebesar Rp5,73 triliun dan Rp4,59 triliun.

In 2019, banking business segment managed to record an increase of income by 43.57% or Rp1.63 trillion. This increase was contributed by the increase of other income by Rp1.00 trillion. In the meantime, operating expense increased by 44.37% or Rp 1.63 trillion which lead to a drop of net income by Rp43.14 billion. It was recorded that there was an increase in total assets and liabilities of this segment by Rp5.73 trillion and Rp4.59 trillion respectively.

PEMBANGUNAN, PERDAGANGAN, DAN JASA

CONSTRUCTION, TRADING, AND SERVICES

(dalam jutaan Rupiah, kecuali dinyatakan / in million Rupiah, unless stated otherwise)

| Uraian | 2019 | 2018 | Pertumbuhan Growth | | Description |
|---------------------------|-----------|-----------|--------------------|----------|----------------------|
| | | | Rp | % | |
| Pendapatan | 457,344 | 740,320 | (282,976) | (38.22) | Income |
| Beban Operasional | 468,629 | 730,050 | (261,421) | (35.81) | Operational Expenses |
| Laba Sebelum Pajak | (11,285) | 10,270 | (21,555) | (209.88) | Profit Before Income |
| Penghasilan (Beban) Pajak | 6,206 | (909) | 7,115 | 782.73 | Tax Income (Expense) |
| Laba Bersih | (5,079) | 9,361 | (14,440) | (154.26) | Net Profit |
| Aset | 2,855,788 | 1,719,651 | 1,136,137 | 66.07 | Assets |
| Liabilitas | 316,901 | 135,510 | 181,391 | 133.86 | Liabilities |

Hingga akhir tahun 2019, segmen usaha pembangunan, perdagangan, dan jasa Perseroan tercatat mengalami penurunan pendapatan sebesar 38,22% atau Rp282,98 miliar. Hal ini disebabkan menurunnya penjualan sebesar Rp291,24 miliar. Kondisi tersebut berdampak pada penurunan laba sebelum pajak dan laba bersih, masing-masing sebesar Rp21,56 miliar dan Rp14,44 miliar. Sementara itu, aset yang dimiliki segmen ini mengalami peningkatan yang signifikan, yakni sebesar Rp1,14 triliun.

Up to the end of 2019, the Company business segment of construction, trading, and services experienced a drop of income by 38.22% or Rp282.98 billion. This is due to the drop of sales by Rp291.24 billion. This condition has led to a drop of profit before tax and net profit by Rp21.56 billion and Rp14.4 billion. In the meantime, there was a significant increase in assets of this segment amounting to Rp1.14 trillion.

TINJAUAN KEUANGAN

FINANCIAL REVIEW

Tinjauan Keuangan yang disajikan dalam Laporan Tahunan ini merujuk pada Laporan Keuangan Konsolidasian tahun 2018 dan 2019 yang telah di audit di Kantor Akuntan Publik Mirawati Sensi Idris dengan pendapat wajar dalam semua hal yang material.

Financial review presented in this Annual Report is referred to the Consolidated Financial Statement of 2018 and 2019 audited by Public Accounting Firm of Mirawati Sensi Idris with unqualified opinion in all material.

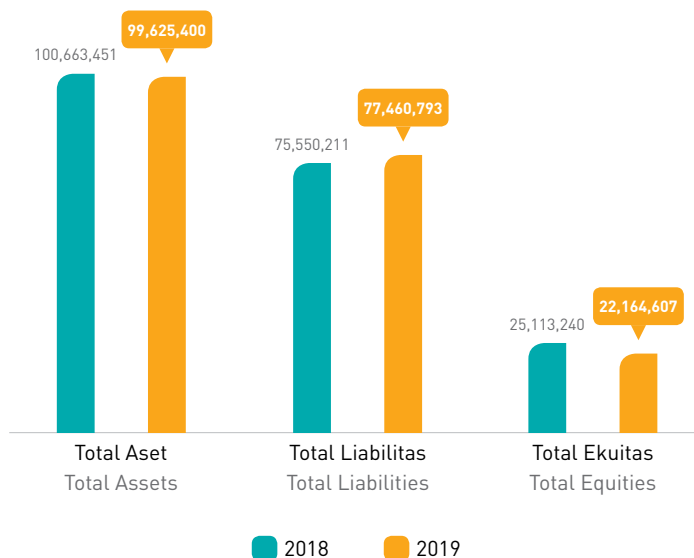
LAPORAN POSISI KEUANGAN KONSOLIDASIAN

CONSOLIDATED STATEMENT OF FINANCIAL POSITION

(dalam jutaan Rupiah, kecuali dinyatakan / in million Rupiah, unless stated otherwise)

| Uraian | 2019 | 2018 | Pertumbuhan Growth | | Description |
|------------------|------------|-------------|--------------------|---------|-------------------|
| | | | Rp | % | |
| Total Aset | 99,625,400 | 100,663,451 | (1,038,051) | (1.03) | Total Assets |
| Total Liabilitas | 77,460,793 | 75,550,211 | 1,910,582 | 2.53 | Total Liabilities |
| Total Ekuitas | 22,164,607 | 25,113,240 | (2,948,633) | (11.74) | Total Equities |

Laporan Posisi Keuangan Konsolidasian (dalam jutaan Rupiah)
Consolidated Statement of Financial Position (in million Rupiah)



TOTAL ASET

TOTAL ASSETS

(dalam jutaan Rupiah, kecuali dinyatakan / in million Rupiah, unless stated otherwise)

| Uraian | 2019 | 2018 | Pertumbuhan Growth | | Description |
|---|-------------------|--------------------|--------------------|---------------|--|
| | | | Rp | % | |
| Kas dan Bank | 3,563,777 | 3,980,657 | (416,880) | (10.47) | Cash and Bank |
| Efek yang Dibeli dengan Janji Jual Kembali | 108,665 | 489,812 | (381,147) | (77.81) | Securities Purchased Under Agreement to Resell |
| Investasi Jangka Pendek – Bersih | 54,859,930 | 59,247,522 | (4,387,592) | (7.41) | Short-Term Investment – Net |
| Piutang Pembiayaan Multiguna – Bersih | 2,783,341 | 1,735,809 | 1,047,532 | 60.35 | Multipurpose Financing Receivables – Net |
| Piutang Sewa Pembiayaan – Bersih | 922 | 2,295 | (1,373) | (59.83) | Financing Lease Receivables – Net |
| Piutang Pembiayaan Modal Kerja Skema Anjak Piutang – Bersih | 3,996,536 | 4,415,833 | (419,297) | (9.50) | Working Capital Financing Receivables Factoring Scheme – Net |
| Piutang Premi dan Reasuransi – Bersih | 1,118,050 | 960,829 | 157,221 | 16.36 | Premium and Reinsurance Receivables – Net |
| Kredit – Bersih | 21,314,497 | 19,214,056 | 2,100,441 | 10.93 | Loans – Net |
| Tagihan Akseptasi – Bersih | 265,212 | 243,250 | 21,962 | 9.03 | Acceptance Receivables – Net |
| Aset Ijarah – Bersih | 628,023 | 623,776 | 4,247 | 0.68 | Ijarah Assets – Net |
| Piutang Perusahaan Efek – Bersih | 503,367 | 1,058,913 | (555,276) | (52.44) | Brokerages Receivables – Net |
| Piutang Lain-Lain – Bersih | 906,526 | 1,241,709 | (335,183) | (26.99) | Other Receivables – Net |
| Aset Reasuransi | 1,785,782 | 1,688,695 | 97,087 | 5.75 | Reinsurance Assets |
| Investasi dalam Saham | 2,951,424 | 965,224 | 1,986,200 | 205.78 | Investment in Shares |
| Properti Investasi – Bersih | 454,363 | 422,677 | 31,686 | 7.50 | Investment in Property – Net |
| Aset Tetap – Bersih | 2,618,049 | 2,642,568 | (24,519) | (0.93) | Fixed Assets – Net |
| Agunan yang Diambil Alih – Bersih | 661,288 | 487,014 | 174,274 | 35.78 | Foreclosed Assets – Net |
| Aset Pajak Tangguhan | 95,211 | 74,013 | 21,198 | 28.64 | Deferred Tax Assets |
| Aset Lain-lain | 1,010,167 | 1,168,799 | (158,632) | (13.57) | Other Assets |
| Total Aset | 99,625,400 | 100,663,451 | (1,038,051) | (1.03) | Total Assets |

Per 31 Desember 2019, aset yang dimiliki Perseroan tercatat sebesar Rp99,63 triliun, turun 1,03% atau Rp1,04 triliun dibandingkan tahun sebelumnya yang mencapai Rp100,66 triliun. Kondisi ini terutama dipengaruhi oleh menurunnya investasi jangka pendek dan piutang perusahaan efek, masing-masing sebesar Rp4,39 triliun dan Rp555,28 miliar.

As of 31 December 2019, assets of the Company is recorded at Rp99.63 trillion, drop by 1.03% or Rp1.04 trillion compare to the previous year of Rp100.66 trillion. This is mainly due to the decline of short-term investment and securities companies receivables by Rp4.39 trillion and Rp555.28 billion respectively.

TOTAL LIABILITAS

TOTAL LIABILITIES

(dalam jutaan Rupiah, kecuali dinyatakan / in million Rupiah, unless stated otherwise)

| Uraian | 2019 | 2018 | Pertumbuhan Growth | | Description |
|--|-------------------|-------------------|--------------------|-------------|---|
| | | | Rp | % | |
| Simpanan dan Simpanan dari Bank Lain | 28,911,530 | 24,457,183 | 4,454,347 | 18.21 | Deposits and Deposits from Other Banks |
| Efek yang Dibeli dengan Janji Jual Kembali | 236,699 | - | 236,699 | 0.00 | Securities Purchased Under Agreement to Resell |
| Utang Asuransi | 669,971 | 804,738 | (134,767) | (16.75) | Insurance Payable |
| Premi Diterima Dimuka | 1,328,087 | 1,264,824 | 63,263 | 5.00 | Unearned Premium |
| Liabilitas Manfaat Polis Masa Depan | 167,745 | 4,218,915 | (4,051,170) | (96.02) | Future Policy Benefit Liability |
| Dana Pemegang Polis – Unit Link | 33,334,815 | 31,614,008 | 1,720,807 | 5.44 | Segregated Fund Contract Liabilities – Unit Link |
| Liabilitas Kontrak Asuransi | 108,159 | 84,745 | 23,414 | 27.63 | Insurance Contract Liability |
| Premi Belum Merupakan Pendapatan dan Estimasi Liabilitas Klaim | 3,304,298 | 3,023,710 | 280,588 | 9.28 | Unearned Premium and Claim Liability Estimation |
| Liabilitas Akseptasi | 265,211 | 232,456 | 32,755 | 14.09 | Acceptance Payables |
| Utang Perusahaan Efek | 446,581 | 1,005,251 | (558,670) | (55.58) | Securities Company Payables |
| Utang Pajak | 98,609 | 95,891 | 2,718 | 2.83 | Tax Payables |
| Beban Akrua | 195,530 | 194,613 | 917 | 0.47 | Accrual Expenses |
| Surat Berharga yang Diterbitkan | 3,483,366 | 2,382,610 | 1,100,756 | 46.20 | Securities Issued |
| Pinjaman yang Diterima | 3,140,301 | 3,090,368 | 49,933 | 1.62 | Received Loans |
| Liabilitas Pajak Tangguhan | 134,159 | 114,728 | 19,431 | 16.94 | Deferred Tax Liabilities |
| Liabilitas Imbalan Kerja Jangka Panjang | 251,115 | 332,949 | (81,834) | (24.58) | Long-Term Employee Benefit Liability |
| Cadangan bagi Hasil Peserta | 17,705 | 13,526 | 4,179 | 30.90 | Reserve for Profit Sharing Distribution to Participants |
| Liabilitas Lain-Lain | 1,366,912 | 2,619,696 | (1,252,784) | (47.82) | Other Liabilities |
| Total Liabilitas | 77,460,793 | 75,550,211 | 1,910,582 | 2.53 | Total Liabilities |

Hingga akhir tahun 2019, liabilitas Perseroan mencapai Rp77,46 triliun, naik 2,53% atau Rp1,91 triliun dibandingkan tahun sebelumnya yang tercatat sebesar Rp75,55 triliun. Kondisi ini terutama disebabkan oleh meningkatnya simpanan dan simpanan dari bank lain serta dana pemegang polis – unit link, masing-masing sebesar Rp4,45 triliun dan Rp1,72 triliun.

Up to the end of 2019, the Company liabilities was recorded at Rp77.46 trillion, increased 2.53% or Rp1.91 trillion compare to the previous year of Rp75.55 trillion. This is mainly due to the increase of deposits and deposits from other banks as well as segregated fund contract - unit link Rp4.45 trillion and Rp1.72 trillion respectively.

TOTAL EKUITAS

TOTAL EQUITIES

(dalam jutaan Rupiah, kecuali dinyatakan / in million Rupiah, unless stated otherwise)

| Uraian | 2019 | 2018 | Pertumbuhan Growth | | Description |
|---|------|------|--------------------|---|--|
| | | | Rp | % | |
| Ekuitas yang Dapat Diatribusikan Kepada Pemilik Entitas Induk | | | | | Equities Attributable to Owners of Parent Entity |
| Modal Saham - Nilai Nominal Rp5.000 (dalam Rupiah penuh) per saham Seri A dan Rp100 (dalam Rupiah penuh) per Saham Seri B | | | | | Capital Shares-Nominal Value Rp5,000 (in full Rupiah) per Series A Share and Rp100 (in full Rupiah) per Series B Share |
| Modal Dasar - 142.474.368 Saham Seri A dan 21.371.155.200 Saham Seri B | | | | | Authorized Capital - 142,474,368 Series A Share and 21,371,155,200 Series B Share |

| Uraian | 2019 | 2018 | Pertumbuhan Growth | | Description |
|---|-------------------|-------------------|--------------------|----------------|--|
| | | | Rp | % | |
| Modal Ditempatkan dan Disetor - Seri A sebanyak 142.474.368 Saham Seri B Masing-Masing Sebanyak 6.225.190.349 Saham | 1,334,891 | 1,334,891 | - | 0.00 | Issued and Fully Paid Capital- 142,474,368 Series A Shares 6,225,190,349 Series B Shares |
| Tambahan Modal Disetor – Bersih | 1,647,520 | 1,647,520 | - | 0.00 | Additional Paid-Up Capital – Net |
| Komponen Ekuitas Lainnya | 352,956 | 4,972,038 | (4,619,082) | (92.90) | Other Equity Component |
| Saldo Laba | | | | | Retained Earnings |
| Ditentukan Penggunaannya | 791,607 | 791,607 | - | 0.00 | Appropriated |
| Tidak ditentukan Penggunaannya | 15,657,298 | 10,691,059 | 4,966,239 | 46.45 | Unappropriated |
| Kepentingan Non-Pengendali | 2,380,335 | 5,676,125 | (3,295,790) | (58.06) | Non-Controlling Interests |
| Total Ekuitas | 22,164,607 | 25,113,240 | (2,948,633) | (11.74) | Total Equity |

Ekuitas yang dimiliki Perseroan per 31 Desember 2019 tercatat sebesar Rp22,16 triliun, turun 11,74% atau Rp2,95 triliun dibandingkan tahun sebelumnya yang mencapai Rp25,11 triliun. Kondisi ini disebabkan oleh turunnya komponen ekuitas lainnya dan kepentingan non-pengendali masing-masing sebesar Rp4,62 triliun dan Rp3,30 triliun.

As of 31 December 2019, equities of the Company was recorded at Rp22.16 trillion, drop by 11.74% or Rp2.95 trillion compare to the previous year of Rp25.11 trillion. This is due to the drop of other equity and non-controlling interest by Rp4.62 trillion and Rp3.30 trillion respectively.

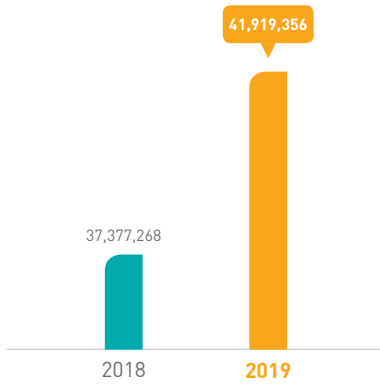
LAPORAN LABA RUGI DAN PENGHASILAN KOMPREHENSIF LAIN KONSOLIDASIAN

CONSOLIDATED STATEMENT OF PROFIT OR LOSS AND OTHER COMPREHENSIVE INCOME

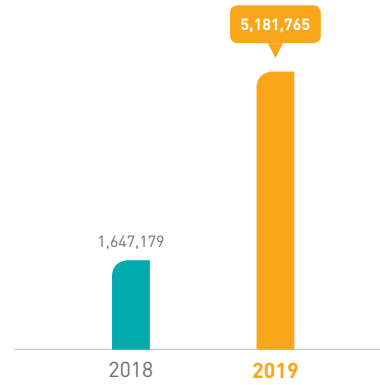
(dalam jutaan Rupiah, kecuali dinyatakan / in million Rupiah, unless stated otherwise)

| Uraian | 2019 | 2018 | Pertumbuhan Growth | | Description |
|--|-------------|------------|--------------------|----------|--|
| | | | Rp | % | |
| Pendapatan | 41,919,356 | 37,377,268 | 4,542,088 | 12.15 | Income |
| Beban | 36,737,591 | 35,730,089 | 1,007,502 | 2.82 | Expenses |
| Laba Sebelum Pajak | 5,181,765 | 1,647,179 | 3,534,586 | 214.58 | Profit Before Tax |
| Beban Pajak | 111,211 | 109,484 | 1,727 | 1.58 | Tax Expenses |
| Laba Tahun Berjalan | 5,070,554 | 1,537,695 | 3,532,859 | 229.75 | Profit for Current Year |
| Penghasilan Komprehensif Setelah Pajak | (1,338,679) | 613,138 | (1,951,817) | (318.33) | Comprehensive Income After Tax |
| Jumlah Penghasilan Komprehensif | 3,731,875 | 2,150,833 | 1,581,042 | 73.51 | Total Comprehensive Income |
| Laba Bersih Teratribusikan kepada: | | | | | Net Income Attributable to: |
| Pemilik Entitas Induk | 4,980,086 | 1,323,454 | 3,656,632 | 276.29 | Owners of Parent Entity |
| Kepentingan Non-Pengendali | 90,468 | 214,241 | (123,773) | (57.77) | Non-Controlling Interest |
| Penghasilan Komprehensif Teratribusikan kepada: | | | | | Comprehensive Income Attributable to: |
| Pemilik Entitas Induk | 3,429,626 | 2,257,748 | 1,171,878 | 51.90 | Owners of Parent Entity |
| Kepentingan Non-Pengendali | 302,249 | (106,915) | 409,164 | 382.70 | Non-Controlling Interest |
| Laba (Rugi) Bersih per Saham Dasar (Rupiah penuh) | 782 | 208 | 574 | 275.96 | Net Earnings (Loss) per Share (in Rupiah full) |

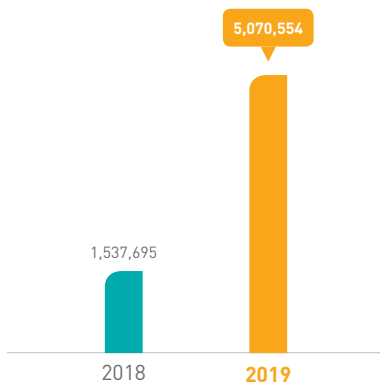
Pendapatan (dalam jutaan Rupiah)
Income (in million Rupiah)



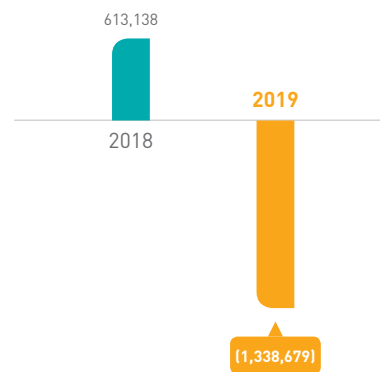
Laba Sebelum Pajak (dalam jutaan Rupiah)
Profit Before Tax (in million Rupiah)



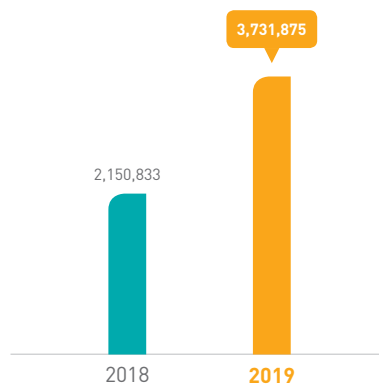
Laba Tahun Berjalan (dalam jutaan Rupiah)
Profit for Current Year (in million Rupiah)



Penghasilan Komprehensif Setelah Pajak (dalam jutaan Rupiah)
Comprehensive Income After Tax (in million Rupiah)



Jumlah Penghasilan Komprehensif (dalam jutaan Rupiah)
Total Comprehensive Income (in million Rupiah)



PENDAPATAN

REVENUE

(dalam jutaan Rupiah, kecuali dinyatakan / in million Rupiah, unless stated otherwise)

| Uraian | 2019 | 2018 | Pertumbuhan Growth | | Description |
|--|-------------------|-------------------|--------------------|--------------|---|
| | | | Rp | % | |
| Pendapatan <i>Underwriting</i> Asuransi | 24,905,844 | 27,480,992 | (2,575,148) | (9.37) | Insurance Underwriting Income |
| Pendapatan Bunga dan Bagi Hasil | 5,189,912 | 4,697,965 | 491,947 | 10.47 | Interest Income and Profit Sharing |
| Keuntungan atas Penjualan Investasi dalam Saham | 4,837,140 | - | 4,837,140 | 0.00 | Profit on Sales of Investment in Shares |
| Keuntungan atas Kenaikan Nilai Wajar Efek yang Diperdagangkan | 2,576,307 | - | 2,576,307 | 0.00 | Gain on Change in Fair Value of Marketable Securities |
| Keuntungan dan Investasi pada Unit Reksa Dana | 1,679,796 | 897,413 | 782,383 | 87.18 | Gain on Investments in Mutual Funds Unit |
| Pendapatan Administrasi dan Komisi | 1,033,740 | 617,973 | 415,767 | 67.28 | Administration and Commission Income |
| Keuntungan Selisih Kurs Mata Uang Asing – Bersih | - | 80,846 | (80,846) | (100.00) | Gain on Foreign Exchange – Net |
| Pendapatan Jasa Penjaminan Emisi dan Perantara Pedagang Efek serta Manajer Investasi | 380,842 | 318,977 | 61,865 | 19.39 | Stock Brokerage, Underwriting and Investment Manager Income |
| Keuntungan Penjualan Investasi Jangka Pendek – Bersih | 287,587 | 2,110,882 | (1,823,295) | (86.38) | Gain on Sale of Short-Term Investment – Net |
| Penjualan | 212,149 | 503,385 | (291,236) | (57.86) | Sales |
| Ekuitas pada Laba Entitas Asosiasi – Bersih | 46,982 | 44,584 | 2,398 | 5.38 | Share in Net Income of Association - Net |
| Pendapatan Pinjam Meminjam Berbasis Teknologi Informasi | 31,286 | 47,736 | (16,450) | (34.46) | Peer to Peer Financial Technology Income |
| Pendapatan Jasa Biro Administrasi Efek | 6,551 | 5,472 | 1,079 | 19.72 | Share Administration Bureau Income |
| Pendapatan Lain-lain | 731,220 | 571,043 | 160,177 | 28.05 | Other Income |
| Total Pendapatan | 41,919,356 | 37,377,268 | 4,542,088 | 12.15 | Total Income |

Pendapatan yang berhasil dibukukan Perseroan tahun 2019 mencapai Rp41,92 triliun, naik 12,15% atau Rp4,54 triliun dibandingkan tahun sebelumnya yang tercatat sebesar Rp37,38 triliun. Kenaikan ini terutama dipengaruhi oleh diperolehnya keuntungan atas penjualan investasi dalam saham dan keuntungan atas kenaikan nilai wajar efek yang diperdagangkan, masing-masing sebesar sebesar Rp4,84 triliun dan Rp2,58 triliun.

In 2019, the Company managed to book income of Rp41.92 trillion, increase 12.15% or Rp4.54 trillion compare to the previous year of Rp37.38 trillion. The increase was mainly due to profit gained on sales of investment in shares and profit gained due to the increase of the fair value of traded securities by Rp4.84 trillion and Rp2.58 trillion respectively.

BEBAN USAHA

OPERATING EXPENSE IN MILLION RUPIAH, UNLESS OTHERWISE STATED

(dalam jutaan Rupiah, kecuali dinyatakan / in million Rupiah, unless stated otherwise)

| Uraian | 2019 | 2018 | Pertumbuhan Growth | | Description |
|--|------------|------------|--------------------|-------|---|
| | | | Rp | % | |
| Beban <i>Underwriting</i> Asuransi | 27,813,355 | 27,254,273 | 559,082 | 2.05 | Insurance Underwriting Expenses |
| Beban Kerugian Penurunan Nilai Aset Keuangan dan Non-Keuangan – Bersih | 2,489,643 | 1,303,694 | 1,185,949 | 90.97 | Provision for Financial and Non-Financial Impairment Losses – Net |
| Beban Umum dan Administrasi | 2,186,333 | 2,020,847 | 165,486 | 8.19 | Salary and Allowance |
| Beban Gaji dan Tunjangan Karyawan | 1,982,888 | 1,895,630 | 87,258 | 4.60 | General and Administration Expenses |
| Beban Bunga dan Bagi Hasil | 1,809,499 | 1,448,539 | 360,960 | 24.92 | Interest and Profit-Sharing Expenses |

| Uraian | 2019 | 2018 | Pertumbuhan Growth | | Description |
|--|-------------------|-------------------|--------------------|-------------|--|
| | | | Rp | % | |
| Kerugian Selisih Kurs Mata Uang Asing – Bersih | 14,434 | - | 14,434 | 0.00 | Impairment Losses on Foreign Exchange – Net |
| Kerugian atas Penurunan Nilai Wajar Efek yang Diperdagangkan | - | 1,122,499 | (1,122,499) | (100.00) | Impairment Losses on Fair Value of Traded Securities |
| Beban Pokok Penjualan | 213,190 | 501,597 | (288,407) | (57.50) | Cost of Sales |
| Beban Lain-lain | 228,249 | 183,010 | 45,239 | 24.72 | Other Expenses |
| Total Beban | 36,737,591 | 35,730,089 | 1,007,502 | 2.82 | Total Expenses |

Pada tahun 2019, beban Perseroan mengalami peningkatan 2,82% atau Rp1,01 triliun, dari semula Rp35,73 triliun menjadi Rp36,74 triliun. Kondisi ini disebabkan oleh peningkatan beban kerugian penurunan nilai aset keuangan dan non-keuangan – bersih sebesar Rp1,19 triliun.

LABA SEBELUM PAJAK

Laba sebelum pajak Perseroan tahun 2019 meningkat 214,58% atau Rp3,53 triliun menjadi Rp5,18 triliun dibandingkan tahun sebelumnya yang tercatat sebesar Rp1,65 triliun.

BEBAN PAJAK

Beban pajak Perseroan tahun 2019 mencapai Rp111,21 miliar, naik 1,58% atau Rp1,73 miliar dibandingkan tahun 2018 yang tercatat sebesar Rp109,48 miliar.

LABA TAHUN BERJALAN

Sejalan dengan meningkatnya laba sebelum pajak, laba tahun berjalan Perseroan tahun 2019 mencapai Rp5,07 triliun. Kondisi tersebut menunjukkan adanya peningkatan 229,75% atau Rp3,53 triliun dari perolehan tahun sebelumnya yang tercatat sebesar Rp1,54 triliun.

PENGHASILAN KOMPREHENSIF LAIN

Pada tahun 2019, Perseroan menanggung rugi komprehensif setelah pajak sebesar Rp1,34 triliun. Kondisi ini berbanding terbalik dengan tahun 2018 di mana Perseroan memperoleh penghasilan komprehensif setelah pajak mencapai Rp613,14 miliar.

JUMLAH PENGHASILAN KOMPREHENSIF

Hingga akhir tahun 2019, jumlah penghasilan komprehensif Perseroan mencapai Rp3,73 triliun, naik 73,51% atau Rp1,58 triliun dibandingkan tahun sebelumnya yang tercatat sebesar Rp2,15 triliun.

In 2019, the Company expenses increased by 2.82% or Rp1.01 trillion from previously Rp35.73 trillion to Rp36.74 trillion. This is due to the increase in provision for financial and non-financial impairment losses of Rp1.19 trillion.

PROFIT BEFORE TAX

Profit before tax of the Company in 2019 increased by 214.58% or Rp3.53 trillion, from Rp1.65 in the previous year to Rp5.18 trillion.

TAX EXPENSES

In 2019, the Company recorded a tax expenses of Rp111.21 billion, increased by 1.58% or Rp1.73 billion compare Rp109.48 billion in 2018.

PROFIT FOR THE YEAR

In line with the increased of profit before tax, in 2019 the Company managed to gain profit for the year of Rp5.07 trillion. This means there is an increase of 229.75% or Rp3.53 trillion from Rp1.54 trillion profit gained in the previous year.

OTHER COMPREHENSIVE INCOME

In 2019, the Company suffered comprehensive loss after tax amounting Rp1.34 trillion. This is the opposite condition of 2018, in which the Company gained comprehensive income after tax of Rp613.14 billion.

TOTAL COMPREHENSIVE INCOME

Up to the end of 2019, the Company recorded a total comprehensive income of Rp3.73 trillion, increased by 73.51% or Rp1.58 trillion compare to Rp2.15 trillion in the previous year.

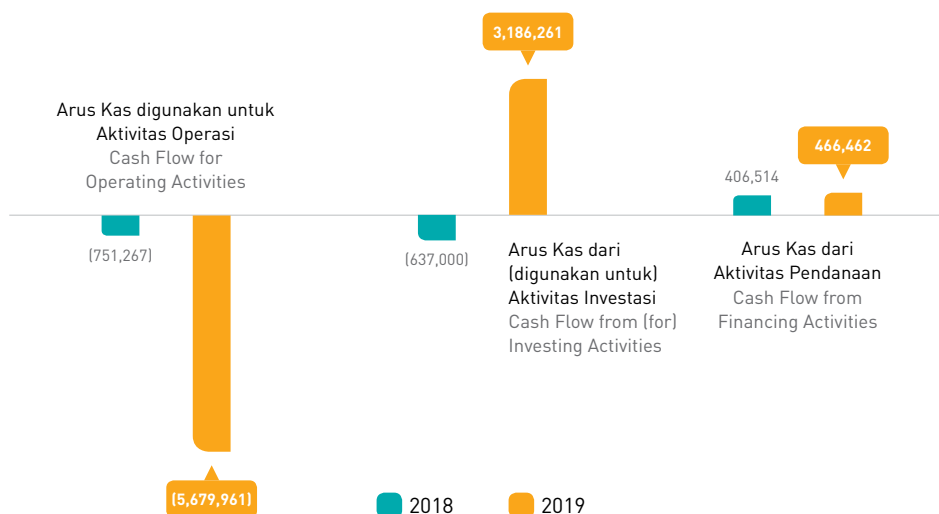
LAPORAN ARUS KAS KONSOLIDASIAN

CONSOLIDATED STATEMENTS OF CASH FLOWS

(dalam jutaan Rupiah, kecuali dinyatakan / in million Rupiah, unless stated otherwise)

| Uraian | 2019 | 2018 | Pertumbuhan Growth | | Description |
|---|-------------|------------|--------------------|---------|--|
| | | | Rp | % | |
| Arus Kas digunakan untuk Aktivitas Operasi | (5,679,961) | (751,267) | 4,928,694 | 656.05 | Cash Flow for Operating Activities |
| Arus Kas dari (digunakan untuk) Aktivitas Investasi | 3,186,261 | (637,000) | 3,823,261 | 600.20 | Cash Flow from (for) Investing Activities |
| Arus Kas dari Aktivitas Pendanaan | 466,442 | 406,514 | 59,928 | 14.74 | Cash Flow from Financing Activities |
| Penurunan Bersih Kas dan Setara Kas | (2,027,258) | (981,753) | 1,045,505 | 106.49 | Cash Net Decrease and Cash Equivalents |
| Kas dan Setara Kas Awal Tahun | 9,621,616 | 10,543,558 | (921,942) | (8.74) | Cash and Cash Equivalents at Beginning of Year |
| Kas dan Setara Kas Akhir Tahun | 7,564,788 | 9,621,616 | (2,056,828) | (21.38) | Cash and Cash Equivalents at End of Year |

Laporan Arus Kas Konsolidasian (dalam jutaan Rupiah)
Consolidated Statement of Cash Flows (in million Rupiah)



ARUS KAS DIGUNAKAN UNTUK AKTIVITAS OPERASI

Kas yang digunakan Perseroan untuk aktivitas operasi tahun 2019 mengalami peningkatan sebesar 656,05% atau Rp4,93 triliun, dari semula Rp751,27 miliar menjadi Rp5,68 triliun. Kondisi ini terutama disebabkan oleh kenaikan liabilitas simpanan dan simpanan dari Bank lain sebesar Rp3,74 miliar.

CASH FLOW FOR OPERATING ACTIVITIES

In 2019, there was an increase of 656.05% of Rp4.93 trillion in cash used by the Company for operating activities, from previously Rp751.27 billion to Rp5.68 trillion. This is mainly due to the increase of liabilities namely deposits and deposits from other banks amounting Rp3.74 billion.

ARUS KAS DARI (DIGUNAKAN UNTUK) AKTIVITAS INVESTASI

Pada tahun 2019, Perseroan memperoleh kas dari aktivitas investasi mencapai Rp3,19 triliun. Kondisi ini berbanding terbalik dengan tahun 2018 di mana Perseroan menggunakan kas untuk aktivitas ini sebesar Rp637,00 miliar. Kinerja positif tersebut sejalan dengan adanya penerimaan penjualan investasi dalam saham sebesar Rp4,03 triliun.

ARUS KAS DARI AKTIVITAS PENDANAAN

Kas yang diperoleh Perseroan dari aktivitas pendanaan tahun 2019 naik 14,74% atau Rp59,93 miliar, dari semula Rp406,51 miliar menjadi Rp466,46 miliar. Kondisi ini terutama disebabkan oleh penambahan pinjaman yang diterima meningkat sebesar Rp1,48 triliun.

RASIO KEUANGAN

| Uraian | 2019 | 2018 | Description |
|--|--------|--------|--|
| Profitabilitas (%) | | | |
| Marjin Laba Kotor | 12.36 | 4.41 | Net Gross Margin |
| Marjin Laba Bersih | 12.10 | 4.11 | Net Profit Margin |
| Rasio Laba terhadap Total Aset (ROA) | 5.09 | 1.53 | Return on Assets (ROA) |
| Rasio Laba terhadap Total Ekuitas (ROE) | 22.88 | 6.12 | Return on Equity (ROE) |
| Rasio Beban Operasional terhadap Pendapatan Operasional (BOPO) | 87.64 | 95.59 | Ratio of Operating Expenses to Operating Income (BOPO) |
| Likuiditas (%) | | | |
| Rasio Lancar | 128.61 | 133.24 | Current Ratio |
| Solvabilitas (%) | | | |
| Rasio Liabilitas terhadap Total Aset | 77.75 | 75.05 | Debt to Assets Ratio |
| Rasio Liabilitas terhadap Total Ekuitas | 349.48 | 300.84 | Debt to Equity Ratio |

PROFITABILITAS

Tingkat profitabilitas Perseroan diukur melalui perhitungan marjin laba kotor, marjin laba bersih, rasio laba terhadap total aset (ROA), rasio laba terhadap total ekuitas (ROE), dan rasio beban operasional terhadap pendapatan operasional (BOPO). Secara umum, profitabilitas Perseroan tahun 2019 mengalami peningkatan. Margin laba kotor tercatat 12,36%, naik dibandingkan tahun sebelumnya sebesar 4,41%. Margin laba bersih naik, dari semula 4,11% menjadi 12,10%. ROA dan ROE mengalami peningkatan, masing-masing menjadi 5,09% dan 22,88% dari semula 1,53% dan 6,12%. Kondisi ini terutama disebabkan oleh meningkatnya laba Perseroan. Sedangkan, BOPO turun dari 95,59% menjadi 87,64% sebagai dampak dari upaya efisiensi beban.

CASH FLOW FROM (FOR) INVESTING ACTIVITIES

In 2019, the Company obtained cash from investing activities amounting to Rp3.19 trillion. This is the opposite condition of 2018 in which the Company used cash for investing activities amounting to Rp637.00 billion. The positive performance is in line with the receipt of sales of investment in shares amounting to Rp4.03 trillion.

CASH FLOW FROM FINANCING ACTIVITIES

In 2019, there was an increase of 14.74% or Rp59.93 billion in cash obtained by the Company from financing activities, from previously Rp406.51 billion to Rp466.46 billion. This is mainly due to Rp1.48 trillion increase in the additional loans received.

FINANCIAL RATIO

PROFITABILITY

The Company's profitability ratio is measured by gross profit margin, net profit margin, return on assets (ROA), return on equity (ROE), and operating expenses to operating income ratio (BOPO). In general, there was an increase in the Company profitability in 2019. Gross profit margin was recorded at 12.36%, increase compare to 4.41% in the previous year. There was an increase in net profit margin from previously 4.11% to 12.10%. ROA increase to 5.09% from 1.53%, ROE increase to 22.88% from 6.12%. This is mainly due to the increase of the Company profit. While BOPO drop from 95.59% to 87.64% as an impact of expenses efficiency.

KEMAMPUAN MEMBAYAR UTANG

Kemampuan membayar utang Perseroan diukur melalui perhitungan rasio likuiditas dan rasio solvabilitas seperti berikut.

1. Rasio Likuiditas

Rasio ini digunakan untuk mengetahui kemampuan Perseroan dalam memenuhi kewajiban dalam jangka pendek. Rasio likuiditas Perseroan tahun 2019 tercermin dalam rasio lancar yang tercatat sebesar 128,61%, turun dibandingkan tahun 2018 sebesar 133,24%. Penurunan rasio ini dipengaruhi oleh turunnya aset terutama pada investasi jangka pendek pihak ketiga. Kendati demikian, tetap mampu memenuhi kewajiban pendek di sepanjang tahun 2019.

2. Rasio Solvabilitas

Rasio ini digunakan untuk mengetahui kemampuan Perseroan dalam memenuhi kewajiban dalam jangka panjang. Rasio solvabilitas Perseroan tahun 2019 tercermin dari:

a. Rasio Liabilitas Terhadap Total Aset

Rasio liabilitas terhadap total aset mencapai 77,75%, naik dibandingkan tahun sebelumnya sebesar 75,05%.

b. Rasio Liabilitas Terhadap Total Ekuitas

Rasio liabilitas terhadap total ekuitas mencapai 349,48%, naik dibandingkan tahun sebelumnya sebesar 300,84%.

Peningkatan rasio solvabilitas dipengaruhi oleh meningkatnya liabilitas, terutama pada simpanan dan simpanan dari bank lain pihak ketiga. Meskipun demikian, kemampuan Perseroan untuk memenuhi kewajiban jangka panjang di tahun 2019 masih tetap kuat.

KOLEKTIBILITAS PIUTANG

Secara konsolidasi, Perseroan dan Entitas Anak mengelola piutang-piutang usaha sesuai dengan sifat, jenis, dan hubungan transaksi. Perseroan dan Entitas Anak membentuk cadangan kerugian penurunan nilai atas piutang tertentu. Namun, manajemen berpendapat bahwa piutang-piutang usaha dapat ditagih seluruhnya.

STRUKTUR PERMODALAN

Pengelolaan permodalan dilakukan untuk memastikan bahwa Perseroan dan Entitas Anak mampu mempertahankan rasio modal yang sehat dalam rangka mendukung usaha bisnis dan memaksimalkan nilai Pemegang Saham. Namun, Perseroan tidak diwajibkan untuk memenuhi syarat-syarat modal tertentu.

ABILITY TO PAY LOANS

The Company's ability to pay loans is measured by the following liquidity ratio and solvency ratio.

1. Liquidity Ratio

This ratio is used to identify the ability of the Company in meeting its short-term obligation. The Company liquidity ratio in 2019 is reflected in current ratio which was recorded at 128.61%, drop compare to 133.24% in 2018. The decline of ratio was due to the drop of assets mainly in the third party short-term investment. Despite of the decline, the Company remain able to meet its short-term obligation in 2019.

2. Solvency Ratio

This ratio is used to identify the ability of the Company in meeting its long-term obligation. The Company solvency ration in 2019 is reflected from:

a. Debt to Total Assets Ratio

Debt to asset ratio was recorded at 77.75%, increase compare to the previous year of 75.05%.

b. Debts to Total Equity Ratio

Debt to equity ratio was recorded at 349.48%, increase compare to the previous year of 300.84%.

The increase of solvency ratio is due to the increase of liabilities, mainly on the deposits and deposits from other bank third party. Despite of this, the Company ability to meet its long-term obligation in 2019 remained strong.

RECEIVABLES COLLECTABILITY

The Company and Subsidiaries managed its trade receivables on consolidated basis, in line with the nature, type, and relationship of the transaction. The Company and Subsidiaries set allowance for impairment losses on certain receivables. However, the management believes that accounts receivable is fully collectible.

CAPITAL STRUCTURE

Managing capital is carried out in order to ensure that the Company and Subsidiaries can retain a sound capital ratio to support the business and to maximize the value of Shareholders. However, the Company is not obliged to meet certain requirements of capital.

Perseroan mengelola struktur modal dan membuat penyesuaian terhadap struktur modal sehubungan dengan perubahan kondisi ekonomi. Manajemen Perseroan juga senantiasa memantau modal dengan menggunakan analisa *gearing ratio* (rasio utang terhadap modal), yakni membagi utang bersih terhadap jumlah modal. Utang bersih merupakan jumlah utang (termasuk utang jangka pendek dan jangka panjang di Laporan Posisi Keuangan Konsolidasian) dikurangi kas dan bank. Sementara modal merupakan ekuitas yang dapat diatribusikan kepada Pemegang Saham yang disajikan dalam Laporan Posisi Keuangan Konsolidasian.

Rincian rasio utang bersih terhadap modal Perseroan per 31 Desember 2019 dan 2018 ditunjukkan pada tabel berikut.

The Company managed capital structure and made necessary adjustment to capital structure according to changes in economy condition. The management of the Company consistently monitor the capital using gearing ratio analysis (payable to capital ratio), that is dividing the net payable by total capital. Net payables is total payables (including short-term and long-term payables in the Consolidated Statements of Financial Position) subtracted by cash and bank. While capital is the equity attributed to Shareholders which is presented in the Consolidated Statements of Financial Position.

Details of the Company's net payable to capital ratio as of 31 December 2019 and 2018 is presented in the following table.

(dalam jutaan Rupiah, kecuali dinyatakan / in million Rupiah, unless stated otherwise)

| Uraian | 2019 | 2018 | Description |
|--|-------------------|-------------------|--|
| Simpanan Nasabah dan Simpanan dari Bank Lain | 28,911,530 | 24,457,183 | Customers Deposits and Deposits from Other Banks |
| Pinjaman yang Diterima | 3,140,301 | 3,090,368 | Received Loans |
| Surat Berharga yang Diterbitkan | 3,483,366 | 2,382,610 | Issued Securities |
| Kas dan Bank | (3,563,777) | (3,980,657) | Cash and Banks |
| Jumlah - Bersih | 31,971,420 | 25,949,504 | Total - Net |
| Jumlah Ekuitas | 22,164,607 | 25,113,240 | Total Equity |
| Rasio Utang Bersih terhadap Modal (%) | 144.25 | 103.33 | Ratio of Net Payable to Capital (%) |

INVESTASI BARANG MODAL

Informasi terkait investasi barang modal yang dilakukan Perseroan dalam 2 tahun terakhir ditunjukkan pada tabel berikut.

CAPITAL GOODS INVESTMENT

Information related to the Company's capital goods investments in the past 2 years is presented in the following table.

(dalam jutaan Rupiah, kecuali dinyatakan / in million Rupiah, unless stated otherwise)

| Uraian | Tujuan Investasi Investment Objective | 2019 | 2018 | Pertumbuhan Growth | | Description |
|------------------------|--|----------------|----------------|-----------------------|---------------|-------------------------|
| | | | | Rp | % | |
| Tanah | Pendukung Operasional Operational Support | 14,988 | 42,925 | (27,937) | (65.08) | Land |
| Bangunan | Pendukung Operasional Operational Support | 32,052 | 35,697 | (3,645) | (10.21) | Building |
| Peralatan Kantor | Pendukung Operasional Operational Support | 253,551 | 242,508 | 11,043 | 4.55 | Office Equipment |
| Perlengkapan Kantor | Pendukung Operasional Operational Support | 34,871 | 31,456 | 3,415 | 10.86 | Office Supplies |
| Kendaraan Bermotor | Pendukung Operasional Operational Support | 3,141 | 11,672 | (8,531) | (73.09) | Motor Vehicle |
| Mesin dan Peralatan | Pendukung Operasional Operational Support | 1,006 | 702 | 304 | 43.30 | Machinery and Equipment |
| Aset dalam Pembangunan | Pendukung Operasional Operational Support | 29,334 | 19,814 | 9,520.00 | 48.05 | Asset in Development |
| Total | | 368,943 | 384,774 | (15,831) | (4.11) | Total |

IKATAN MATERIAL TERKAIT INVESTASI BARANG MODAL

Pada tahun 2019, ikatan material terkait investasi barang modal diuraikan sebagai berikut.

1. PT Sinar Mas Multifinance memperoleh fasilitas kredit modal kerja dari PT Bank Pan Indonesia Tbk (Panin) dengan jumlah maksimum fasilitas sebesar Rp500 miliar dan bersifat non *revolving*. Batas waktu penarikan fasilitas ini adalah 39 bulan dengan jatuh tempo hingga 17 September 2022. PT Sinar Mas Multifinance juga memperoleh fasilitas *money market* dan bersifat *revolving* dengan jumlah maksimum Rp1,00 triliun dengan jatuh tempo sampai dengan 30 Juni 2020. Fasilitas ini dijamin secara fidusia dengan piutang pembiayaan multiguna dan pembiayaan modal kerja skema anjak piutang, serta jaminan dari Perseroan;
2. PT Sinar Mas Multifinance memperoleh fasilitas kredit modal kerja dari PT Bank Mega Tbk (Bank Mega) pada tanggal 9 Maret 2017, dengan jumlah fasilitas maksimum sebesar Rp125,00 miliar dan bersifat *revolving*. Pada tahun 2018, fasilitas ini ditingkatkan menjadi Rp526,00 miliar. Pada tahun 2019, fasilitas ini ditingkatkan lagi menjadi Rp800,00 miliar. Batas waktu penarikan fasilitas ini adalah 12 bulan dengan jatuh tempo sampai dengan tanggal 9 Maret 2021. Selain itu, PT Sinar Mas Multifinance memperoleh fasilitas pinjaman tetap dengan jumlah maksimum fasilitas sebesar Rp300,00 miliar. Batas waktu penarikan fasilitas ini adalah 48 bulan dengan jatuh tempo sampai dengan 25 Juli 2022. Fasilitas-fasilitas tersebut dijamin dengan piutang pembiayaan multiguna;
3. PT AB Sinar Mas Multifinance memperoleh fasilitas kredit dalam bentuk *demand loan* dengan jumlah fasilitas maksimum sebesar Rp200,00 miliar. Fasilitas ini mempunyai jangka waktu 1 tahun dengan jatuh tempo sampai dengan 9 Maret 2021. Fasilitas ini dijamin dengan piutang pembiayaan multiguna dan piutang pembiayaan modal kerja skema anjak piutang;
4. PT Sinar Mas Multifinance memperoleh fasilitas kredit modal kerja dari PT Bank Negara Indonesia (Persero) Tbk (BNI) dengan jumlah maksimum sebesar Rp350,00 miliar dan bersifat *revolving*. Batas waktu penarikan fasilitas ini adalah 12 bulan. Fasilitas ini telah diperpanjang beberapa kali, terakhir diperpanjang hingga 25 April 2020 dan dijamin secara fidusia atas piutang pembiayaan kredit kendaraan bermotor;
5. PT Sinar Mas Multifinance memperoleh fasilitas kredit modal kerja dari PT Bank Danamon Indonesia Tbk (Danamon) (d/h PT Bank Nusantara Parahyangan Tbk) dengan jumlah fasilitas maksimum sebesar Rp100,00 miliar dan bersifat *revolving*. Fasilitas ini memiliki jangka waktu 12 bulan, hingga 14 Juni 2020. PT Sinar Mas Multifinance juga memperoleh fasilitas *time loan angsur* (TLA) untuk kredit modal kerja dengan jumlah maksimum fasilitas sebesar Rp50,00 miliar dan jatuh tempo selama 36 bulan. Fasilitas-fasilitas tersebut dijamin dengan piutang pembiayaan multiguna;

MATERIAL COMMITMENT RELATED TO CAPITAL GOODS INVESTMENT

Material commitment for capital goods investment in 2019 is described as follows.

1. PT Sinar Mas Multifinance obtained non revolving working capital credit facility from PT Bank Pan Indonesia Tbk (Panin) with maximum facility amount of Rp500 billion. The facility matured on 17 September 2022 and the time limit to withdraw the facility is 39 months. PT Sinar Mas Multifinance also obtained revolving money market facility with maturity date of 30 June 2020 and maximum facility amount of Rp1.00 trillion. The facility is secured by fiduciary with multipurpose financing receivables, working capital financing with factoring scheme, and the Company guarantee;
2. PT Sinar Mas Multifinance obtained revolving working capital credit facility from PT Bank Mega Tbk (Bank Mega) on 9 March 2017, with maximum facility amount of Rp125.00 billion. The facility amount was increased to Rp526.00 billion in 2018. In 2019, the facility amount was again increased to Rp800.00 billion. The time limit to withdraw the facility is 12 months with maturity date of 9 March 2021. In addition, PT Sinar Mas Multifinance obtained fixed loan facility with maximum facility amount of Rp300.00 billion. The time limit to withdraw the facility is 48 months with maturity date of 25 July 2022. These facilities are secured with multipurpose financing receivables;
3. PT AB Sinar Mas Multifinance obtained demand loan credit facility with maximum facility amount of Rp200.00 billion. This facility has a period of 1 year with maturity date of 9 March 2021. This facility is secured with multipurpose financing receivables and working capital financing receivables with factoring scheme;
4. PT Sinar Mas Multifinance obtained revolving working capital credit facility from PT Bank Negara Indonesia (Persero) Tbk (BNI) with maximum amount of Rp350.00 billion. The time limit to withdraw this facility is 12 months. This facility is extended several times, the last extension was until 25 April 2020. The facility is secured by fiduciary over credit financing receivables of motor vehicles;
5. PT Sinar Mas Multifinance obtained revolving working capital credit facility from PT Danamon Indonesia Tbk (Danamon) (previously PT Bank Nusantara Parahyangan Tbk) with maximum facility amount of Rp100.00 billion. This facility has 12 months period until 14 June 2020. PT Sinar Mas Multifinance also obtained Time Loan Angsur (TLA) facility for working capital credit with maximum facility amount of Rp50.00 billion and 36 months maturity. These facilities are secured with multipurpose financing receivables;

6. PT AB Sinar Mas Multifinance memperoleh fasilitas kredit modal kerja dari PT Bank MNC Internasional Tbk (MNC) dengan jumlah fasilitas maksimum sebesar Rp50,00 miliar dan bersifat *revolving*. Fasilitas ini memiliki jangka waktu 12 bulan dan dijamin dengan piutang pembiayaan modal kerja skema anjak piutang;
 7. PT AB Sinar Mas Multifinance memperoleh fasilitas kredit modal kerja dalam bentuk *demand loan* dari PT Bank Victoria International Tbk (BVI) dengan jumlah fasilitas maksimum sebesar Rp100,00 miliar. Fasilitas ini memiliki jangka waktu 12 bulan dan dijamin dengan bilyet deposito Bank Victoria sebesar Rp100,00 miliar atas nama Perseroan;
 8. PT Sinar Mas Multifinance memperoleh fasilitas kredit modal kerja dari PT Bank Capital Indonesia Tbk (Capital) pada tanggal 15 Juli 2014, dengan jumlah fasilitas maksimum sebesar Rp139,00 miliar dan bersifat *revolving*. Pada tanggal 15 Juli 2015, jumlah fasilitas ini ditingkatkan menjadi sebesar Rp200,00 miliar. Batas waktu penarikan fasilitas ini adalah 12 bulan. Fasilitas ini telah diperpanjang beberapa kali, terakhir diperpanjang hingga 16 Desember 2020 serta dijamin secara fidusia dengan piutang pembiayaan multiguna dan aset tetap; dan
 9. PT AB Sinar Mas Multifinance memperoleh fasilitas kredit modal kerja dari PT Bank Ganesha Tbk (BNG) dengan jumlah fasilitas maksimum sebesar Rp40,00 miliar dan bersifat *un-revolving*. Fasilitas ini memiliki jangka waktu 12 bulan serta dijamin dengan piutang pembiayaan modal kerja skema anjak piutang.
6. PT AB Sinar Mas Multifinance obtained revolving working capital credit facility from PT Bank MNC Internasional Tbk (MNC) with maximum facility amount of Rp50.00 billion. This facility has 12 months maturity and is secured by working capital financing receivables with factoring scheme;
 7. PT AB Sinar Mas Multifinance obtained working capital demand loan credit facility from PT Bank Victoria International Tbk (BVI) with maximum facility amount of Rp100.00 billion. This facility has 12 months period and is secured with Bank Victoria deposit certificate in the name of the Company amounting Rp100.00 billion;
 8. PT Sinar Mas Multifinance obtained revolving working capital credit facility from PT Bank Capital Indonesia Tbk (Capital) on 15 July 2014 with maximum facility amount of Rp139.00 billion. On 15 July 2015, the facility amount was increased to Rp200.00 billion. The time limit to withdraw this facility is 12 months. This facility has been extended several times, the last extension was until 16 December 2020. The facility is secured by fiduciary with multipurpose financing receivables and fixed asset; and
 9. PT AB Sinar Mas Multifinance obtained un-revolving working capital credit facility from PT Bank Ganesha Tbk (BNG) with maximum facility amount of Rp40.00 billion. This facility has 12 months period and is secured with working capital financing receivables with factoring scheme.

INFORMASI MATERIAL MENGENAI INVESTASI, EKSPANSI, DIVESTASI, AKUISISI, DAN RESTRUKTURISASI UTANG/MODAL

INVESTASI

Investasi yang dilakukan Perseroan sepanjang tahun 2019 diuraikan sebagai berikut.

1. Pada 30 April 2019, Perseroan melakukan tambahan setoran modal pada PT Dana Saham Bersama sebesar Rp5,00 miliar;
2. Pada 3 Mei 2019, Perseroan melakukan tambahan setoran modal pada PT SGMW Multifinance Indonesia sebesar Rp76,00 miliar;
3. Pada Juli 2019, Perseroan melakukan tambahan setoran modal pada PT Jakarta Teknologi Utama sebesar Rp100,00 miliar;
4. Pada 26 Juli 2019, Perseroan melakukan tambahan setoran modal pada PT Shinta Utama sebesar Rp247,52 miliar;
5. Pada 30 Juli 2019, Perseroan melakukan tambahan setoran modal pada PT Rizki Lancar Sentosa sebesar Rp278,00 miliar;
6. Pada 9 September 2019, Perseroan melakukan tambahan setoran modal pada PT Arthamas Solusindo sebesar Rp289,50 miliar; dan

MATERIAL INFORMATION RELATED TO INVESTMENT, EXPANSION, DIVESTMENT, ACQUISITION, AND DEBT/CAPITAL RESTRUCTURING

INVESTMENT

The investment made by the Company throughout 2019 is as described below.

1. On 30 April 2019, the Company increased its paid-in capital at PT Dana Saham Bersama for an amount of Rp5.00 billion;
2. On 3 May 2019, the Company increased its paid-in capital at PT SGMW Multifinance Indonesia for an amount of Rp76.00 billion;
3. On July 2019, the Company increased its paid-in capital at PT Jakarta Teknologi Utama for an amount of Rp100.00 billion;
4. On 26 July 2019, the Company increased its paid-in capital at PT Shinta Utama for an amount of Rp247.52 billion;
5. On 30 July 2019, the Company increased its paid-in capital at PT Rizki Lancar Sentosa for an amount of Rp278.00 billion;
6. On 9 September 2019, the Company increased its paid-up capital at PT Arthamas Solusindo for an amount of Rp289.50 billion; and

7. Pada 29 Oktober 2019, Perseroan melakukan tambahan setoran modal pada PT Peduli Sehat Gotong Royong sebesar Rp7,50 miliar.

AKUISISI

Akuisisi yang dilakukan Perseroan selama tahun 2019, yaitu:

1. Pada Januari 2019, Perseroan melakukan pembelian seluruh saham PT Dana Pinjaman Inklusif milik PT Arthamas Solusindo sebanyak 45 lembar saham atau sebesar Rp45,00 juta;
2. Pada 20 Maret 2019, Perseroan melakukan pembelian saham PT Sinar Mitra Sepadan Finance milik Orix Corporation Jepang sebanyak 82.500 lembar saham Seri A dan 1,43 miliar lembar saham Seri B dengan jumlah pembelian sebesar Rp96,19 miliar; dan
3. Pada Desember 2019, Perseroan melakukan pembelian saham PT Bima Multi Finance sebanyak 53.125.657 lembar saham atau sebesar Rp111,75 miliar milik PT Asuransi Simas Jiwa.

DIVESTASI

Perseroan melakukan penjualan sebagian saham PT Asuransi Jiwa Sinarmas MSIG Tbk sebanyak 393.750.000 Saham Biasa atas nama milik PT Sinar Mas Multiartha Tbk.

KEWAJARAN TRANSAKSI

Seluruh transaksi dengan investasi, akuisisi, dan divestasi dilakukan secara wajar sesuai dengan peraturan dan ketentuan yang berlaku.

PEMENUHAN KETENTUAN TERKAIT

Informasi mengenai investasi, akuisisi, dan divestasi yang dilakukan Perseroan di sepanjang tahun 2019 telah diumumkan sebagai keterbukaan informasi melalui Bursa Efek Indonesia.

TRANSAKSI MATERIAL YANG MENGANDUNG BENTURAN KEPENTINGAN ATAU TRANSAKSI DENGAN PIHAK BERELASI

Perseroan melakukan transaksi dengan pihak berelasi yang tergabung dalam Grup Sinar Mas sebagaimana yang tercantum dalam Catatan 51 Laporan Keuangan Konsolidasian.

SIFAT BERELASI

Pihak-pihak berelasi Perseroan terdiri dari:

1. Pemegang Saham (termasuk Pemegang Saham akhir);
2. Perusahaan-perusahaan yang dimiliki secara langsung atau tidak langsung oleh Pemegang Saham Perseroan; dan
3. Perusahaan-perusahaan yang dikendalikan oleh anggota keluarga dekat Pemegang Saham dan Manajemen Kunci Perseroan.

7. On 29 October 2019, the Company increased its paid-up capital at PT Peduli Sehat Gotong Royong for an amount of Rp7.50 billion.

ACQUISITION

The acquisition made by the Company in 2019 is listed below:

1. On January 2019, the Company bought 45 shares or all shares of PT Dana Pinjaman Inklusif from PT Arthamas Solusindo for an amount of Rp45.00 million;
2. On 20 March 2019, the Company bought 82,500 Seri A shares and 1.43 billion Seri B shares of PT Sinar Mitra Sepadan Finance from Orix Corporation Japan for a total amount of Rp96,19 billion; and
3. On December 2019, the Company purchased 53,125,657 shares of PT Bima Multi Finance equivalent to Rp111.75 billion from PT Asuransi Simas Jiwa.

DIVESTMENT

The Company sold 393,750,000 PT Asuransi Jiwa Sinarmas MSIG Tbk Ordinary Shares in the name of PT Sinar Mas Multiartha Tbk.

FAIRNESS OF TRANSACTIONS

All transactions related to investment, acquisition, and divestment is carried out in fairness in line with the prevailing regulations and provisions.

COMPLIANCE OF RELATED PROVISION

As part of the information transparency, the information related to investment, acquisition, and divestment conducted by the Company in 2019 has been publicly announced through Indonesia Stock Exchange.

MATERIAL TRANSACTION HAVING CONFLICT OF INTEREST OR TRANSACTIONS WITH AFFILIATES

The list of transactions with Grup Sinar Mas affiliates made by the Company is presented in Consolidated Financial Statement Note No. 51.

AFFILIATE PARTY

The Company's affiliate party comprises of:

1. Shareholders (including the ultimate beneficial owner of the Company's Shareholder);
2. Companies that are directly or indirectly owned by the Company's Shareholders; and
3. Companies that are controlled by close relatives of the Shareholders and Key Management of the Company.

TRANSAKSI DENGAN PIHAK BERELASI

Transaksi dengan pihak berelasi Perseroan diungkapkan sebagai berikut.

- Saldo dalam Laporan Posisi Keuangan Konsolidasian yang merupakan transaksi dengan pihak-pihak berelasi yang material pada tanggal pelaporan diuraikan sebagai berikut.

TRANSACTIONS WITH AFFILIATES

Transactions with the Company's affiliates is presented as follows.

- The balance stated in Consolidated Financial Position Statement that is categorized as material transactions with affiliates on the date of reporting is outlined as follows.

(dalam jutaan Rupiah, kecuali dinyatakan / in million Rupiah, unless stated otherwise)

| Uraian | 2019 | | 2018 | | Description |
|---|-------------------|--|-------------------|--|---|
| | Jumlah Total | Persentase terhadap Jumlah Aset/ Liabilitas Percentage of Total Assets/ Liabilities | Jumlah Total | Persentase terhadap Jumlah Aset/ Liabilitas Percentage of Total Assets/ Liabilities | |
| Aset | | | | | |
| Investasi Jangka Pendek | 36,774,801 | 36.91 | 34,427,823 | 34.20 | Short-Term Investment |
| Piutang Pembiayaan Modal Kerja Skema Anjak Piutang | - | - | 80,000 | 0.08 | Working Capital Financing Receivables with Factoring Scheme |
| Piutang Premi dan Reasuransi | 68,403 | 0.07 | 29,735 | 0.03 | Premium and Reinsurance Receivables |
| Kredit | 10,676 | 0.01 | 25,729 | 0.03 | Loan |
| Piutang Perusahaan Efek | 40,727 | 0.04 | 24,925 | 0.02 | Receivables of Securities Company |
| Piutang Lain-Lain | 102,320 | 0.10 | 58,418 | 0.06 | Other Receivables |
| Aset Lain-Lain | 14,055 | 0.01 | 130,069 | 0.13 | Other Assets |
| Total Aset | 37,010,982 | 37.15 | 34,776,699 | 34.55 | Total Assets |
| Liabilitas | | | | | |
| Simpanan dan Simpanan dari Bank Lain | 3,319,348 | 4.29 | 2,797,393 | 3.70 | Deposits and Deposits from Other Banks |
| Utang Asuransi | 211,969 | 0.27 | 95,663 | 0.13 | Insurance Payables |
| Premi yang Belum Merupakan Pendapatan dan Estimasi Liabilitas Klaim | 101,172 | 0.13 | 117,873 | 0.16 | Unearned Premium and Claim Liability Estimation |
| Utang Perusahaan Efek | 25,002 | 0.03 | 4,847 | 0.01 | Securities Company Payables |
| Beban Akrua | 4,232 | 0.01 | 1,296 | 0.00 | Accrual Expenses |
| Liabilitas Lain-lain | 150,598 | 0.19 | 28,633 | 0.04 | Other Liabilities |
| Total Liabilitas | 3,812,321 | 4.92 | 3,045,705 | 4.03 | Total Liabilities |

- Pada tanggal 31 Desember 2019 dan 2018, Perseroan dan Entitas Anak menginvestasikan dananya, masing-masing sebesar Rp36,77 triliun dan Rp34,43 triliun, dalam unit penyertaan reksa dana yang dikelola oleh PT Sinarmas Sekuritas, Entitas Anak, sebagai manajer investasi;

- On 31 December 2019 and 2018, the Company and Subsidiaries invested its funds Rp36.77 trillion and Rp34.43 trillion respectively in unit participation of mutual fund managed by investment manager of PT Sinarmas Sekuritas, a Subsidiary;

- Perseroan dan Entitas Anak telah mengasuransikan properti investasi dan aset tetap pada PT Asuransi Sinar Mas;
- Beban gaji dan tunjangan yang telah dibayar oleh Perseroan dan Entitas Anak kepada seluruh Dewan Komisaris dan Direksi untuk tahun 2019 dan 2018, masing-masing sebesar Rp420,04 miliar dan Rp361,30 miliar; dan
- Pada tanggal 31 Desember 2019 dan 2018, saldo transaksi komitmen dan kontinjensi (L/C dan bank garansi) dengan pihak berelasi masing-masing sebesar Rp167,20 miliar dan Rp101,25 miliar.

Seluruh transaksi dengan pihak berelasi dilakukan secara wajar sesuai dengan peraturan dan ketentuan yang berlaku.

KOMITMEN DAN KONTINJENSI

Entitas Anak Perseroan memiliki komitmen dan kontinjensi sebagai berikut.

- Bank Sinarmas selaku Entitas Anak, memiliki komitmen pembelian dan penjualan tunai mata uang asing yang belum terselesaikan dengan rincian sebagai berikut.

- The Company and Subsidiaries has insured the investment property and fixed asset at PT Asuransi Sinar Mas;
- The Company and Subsidiaries has paid salary expenses and allowances of the Board of Commissioners and Board of Directors for 2019 and 2018, amounting to Rp420.04 billion and Rp361.30 billion respectively; and
- On 31 December 2019 and 2018, the transaction balance of commitment and contingencies (L/C and bank guarantee) with related parties was Rp167.20 billion and Rp101.25 billion respectively.

All transactions with related parties are carried out appropriately in accordance with the prevailing provisions and regulations.

COMMITMENT AND CONTINGENCY

Subsidiaries of the Company has the following commitments and contingencies.

- Bank Sinarmas as Subsidiary has a commitment of cash purchase and sale of foreign currency as detailed below.

(dalam jutaan Rupiah, kecuali dinyatakan / in million Rupiah, unless stated otherwise)

| Uraian | 2019 | 2018 | Description |
|--|---------|--|----------------------|
| Pembelian Tunai Mata Uang Asing (Spot, Forward, dan Swap) | | Cash Purchase of Foreign Currency (Spot, Forward, and Swap) | |
| Dolar Amerika Serikat | 88,848 | 35,950 | United States Dollar |
| Penjualan Tunai Mata Uang Asing (Spot, Forward, dan Swap) | | Cash Sale of Foreign Currency (Spot, Forward, and Swap) | |
| Dolar Amerika Serikat | 105,545 | 44,427 | United States Dollar |

Pada tanggal 31 Desember 2019 dan 2018, transaksi *spot*, *forward*, dan *swap* di atas akan selesai masing-masing dalam 1 hari sampai 83 hari dan 1 hari sampai 57 hari.

On 31 December 2019 and 2018, each of the above spot, forward, and swap transactions will be settled in 1 day to 83 days, and 1 day to 57 days.

- Bank Sinarmas memiliki tagihan dan liabilitas komitmen dan kontinjensi dalam rangka ekspor-impor, pemberian garansi, dan pemberian kredit kepada nasabah dengan rincian sebagai berikut.

- Bank Sinarmas has receivables and liabilities commitments and contingencies related to export-import, granting guarantees, and credit distribution to the customers with the following details.

(dalam jutaan Rupiah, kecuali dinyatakan / in million Rupiah, unless stated otherwise)

| Uraian | 2019 | 2018 | Description |
|--|----------------|-------------------------------|-------------------------------------|
| Komitmen | | Commitment | |
| Liabilitas Komitmen | | Liabilities Commitment | |
| Fasilitas Kredit kepada Nasabah yang Belum Digunakan | 443,001 | 440,739 | Unused Credit Facility to Customers |
| <i>Irrevocable Letter of Credit</i> | 118,901 | 220,350 | Irrevocable Letter of Credit |
| Total | 561,902 | 661,089 | Total |

| Uraian | 2019 | 2018 | Description |
|-------------------------------------|--------------------|--------------------|----------------------------------|
| Kontinjensi | | | Contingencies |
| Tagihan Kontinjensi | | | Contingencies Receivables |
| Pendapatan Bunga dalam penyelesaian | 84,574 | 48,472 | Interest Income in Settlement |
| Liabilitas Kontinjensi | | | Contingencies Liabilities |
| Bank Garansi | 1,488,089 | 1,468,324 | Bank Guarantee |
| Total – Bersih | (1,403,515) | (1,419,852) | Total – Net |

Pada tanggal 31 Desember 2019 dan 2018, saldo transaksi komitmen dan kontinjensi (terdiri dari L/C dan bank garansi) dengan pihak berelasi masing-masing sebesar Rp167,20 miliar dan Rp101,25 miliar.

Pada tanggal 31 Desember 2019 dan 2018, jangka waktu untuk L/C masing-masing berkisar antara 1-18 bulan dan 1-16 bulan, sedangkan untuk bank garansi masing-masing berkisar 1-52 bulan.

Saldo L/C yang dijamin dengan jaminan tunai pada tanggal 31 Desember 2019 dan 2018 masing-masing adalah sebesar Rp12,47 miliar dan Rp15,98 miliar.

Saldo bank garansi yang dijamin dengan jaminan tunai pada tanggal 31 Desember 2019 dan 2018 masing-masing sebesar Rp411,18 miliar dan Rp370,80 miliar.

INSTRUMEN KEUANGAN DERIVATIF DAN AKTIVITAS LINDUNG NILAI

Perseroan melakukan transaksi instrumen keuangan derivatif berupa kontrak tunai dan berjangka mata uang asing. Instrumen keuangan derivatif diukur dan disajikan di Laporan Posisi Keuangan pada nilai wajar dengan menggunakan harga pasar. Derivatif dicatat sebagai aset apabila memiliki nilai wajar positif dan sebagai liabilitas apabila memiliki nilai wajar negatif. Keuntungan atau kerugian yang terjadi dari perubahan nilai wajar diakui dalam laba/rugi.

ASPEK PEMASARAN

STRATEGI PEMASARAN

Perseroan menyadari pentingnya kegiatan pemasaran yang tepat sasaran dalam rangka mencapai keberhasilan dan keberlanjutan usaha. Sesuai dengan *Business Plan*, pada tahun 2019, Perseroan telah melaksanakan strategi pemasaran berikut.

1. Restrukturisasi portofolio bisnis, termasuk sumber bisnis;
2. Mengembangkan dan memaksimalkan bisnis dari Grup;
3. Mengembangkan bisnis kerja sama dengan bank daerah;
4. Mengembangkan bisnis *agency*; dan
5. Mengembangkan produk digital Perseroan.

On 31 December 2019 and 2018, transaction balance of commitments and contingencies (consisting of L/C and bank guarantee) with related parties was Rp167.20 billion and Rp101.25 billion respectively.

On 31 December 2019 and 2018, the period of respective L/C range between 1-18 months and 1-16 months, while the period of bank guarantee range between 1-52 months.

The balance of L/C that is secured by cash guarantee on 31 December 2019 and 2018 was Rp12.47 billion and Rp15.98 billion respectively.

The balance of bank guarantee that is secured by cash guarantee on 31 December 2019 and 2018 was Rp411.18 billion and Rp370.80 billion respectively.

DERIVATIVE FINANCIAL INSTRUMENT AND HEDGING ACTIVITIES

The Company's derivative financial instrument transactions consist of contract in cash and futures in foreign currency. Derivate financial instrument is measured and presented in the Statement of Financial Position at its fair value using market value. Positive fair value of derivatives is classified as assets, while negative fair value of derivatives is classified as liabilities. Gain or loss is generated from the difference between the fair value recognized in profit/loss.

MARKETING ASPECT

MARKETING STRATEGY

The Company is aware of the importance of welltargeted marketing to achieve success and sustainability in a business. Pursuant to its Business Plan, in 2019, the Company has carried out the following marketing strategies.

1. Restructuring business portfolio, including business sources;
2. Developing and maximizing businesses from the Group;
3. Building business cooperation with local banks;
4. Developing agency business; and
5. Developing Company's digital products.

PANGSA PASAR

Perseroan berkeyakinan bahwa posisi perusahaan di pangsa pasar domestik akan tetap bertahan meskipun berada di tengah persaingan industri lembaga keuangan dan/atau lembaga keuangan non-bank yang semakin kompleks serta ketidakpastian perekonomian global dan nasional. Optimisme ini sejalan dengan kinerja Entita Anak Perseroan yang cukup baik dan mampu bertahan di Indonesia.

PERBANDINGAN TARGET DAN REALISASI 2019

Secara umum, kinerja Perseroan tahun 2019 cukup baik. Beberapa target usaha yang telah ditetapkan sebelumnya sebagian besar telah dapat dicapai, khususnya terkait pendapatan dan laba tahun berjalan.

PROSPEK DAN TARGET USAHA 2020

Perekonomian Indonesia diperkirakan membaik di tahun 2020 dengan inflasi yang bergerak stabil, sesuai dengan ekspektasi perbaikan ekonomi global. Berdasarkan asumsi makro pada Anggaran Pendapatan dan Belanja Negara 2019 dan Rancangan Anggaran Pendapatan dan Belanja Negara 2020, laju pertumbuhan ekonomi yang tercermin dari PDB diprediksi akan berada pada kisaran 5,3%.

Optimisme terhadap pertumbuhan ekonomi Indonesia tersebut tertahan pasca merebaknya *Corona Virus Disease 2019* (Covid-19) di Tiongkok pada Februari 2020. Bank Indonesia memprakirakan prospek pertumbuhan ekonomi domestik sedikit menurun menjadi 5,0-5,5% untuk tahun 2020.

Intermediasi perbankan menghadapi tantangan akibat dampak Covid-19. Pertumbuhan kredit diprakirakan berada pada kisaran 6,0-8,0% pada 2020, sedangkan pertumbuhan dana pihak ketiga (DPK) perbankan diprakirakan mencapai 6,0-8,0% dengan kecukupan likuiditas yang terjaga. Proyeksi pertumbuhan kredit yang lebih rendah dari prakiraan semula sejalan dengan tertahannya aktivitas perekonomian domestik dan kondisi pertumbuhan global yang tidak mendukung. Sementara itu, pembiayaan dari pasar keuangan diprakirakan tertahan akibat terjadinya penyesuaian portofolio oleh para investor dalam menghadapi kondisi ketidakpastian akibat Covid-19. Maka dari itu, propek perekonomian Indonesia pada 2020 sangat bergantung pada proses penanganan dan pemulihan ekonomi pasca Covid-19.

MARKET SHARE

The Company is confident that it can retain its position in the domestic market share despite of the increasingly complex financial institution and/or non-bank financial institution competition as well as global and national economic uncertainties. This optimism is in line with the performance of the Subsidiaries of the Company that is relatively good and has the capability to survive in Indonesia.

TARGET COMPARISON AND REALIZATION OF 2019

In general, the performance of the Company in 2019 was relatively good. The Company has achieved most of its business target, particularly target related to income and profit for the year.

BUSINESS PROSPECT AND TARGET OF 2020

It is expected that the economy of Indonesia will be improved in 2020 with a stable inflation rate in line with the hope of a better global economy. Based on the macro assumption on the Indonesia State Budget (APBN) of 2020, it is predicted that the economic growth rate as reflected by GDP will be at around 5.3%.

However, the breakout of Corona Virus Disease 2019 (Covid-19) in February 2020 in China has put a restraint in the optimism on this economic growth of Indonesia. Bank Indonesia estimated that the prospect of domestic economy in 2020 will slightly decline to 5.0-5.5%.

Bank intermediation faced challenges due to Covid-19. In 2020 credit growth is estimated to be around 6.0-8.0% , while third-party funds (DPK) in banks is estimated to be around 6.0-8.0% with liquidity adequacy remained in control. It is estimated that the credit will grow lower than the initial estimation due to the constraint in the domestic economy activities and the unfavorable global growth condition. It is estimated that there will be a restraint in financing from financial market as a result of the investors portfolio adjustment to deal with the uncertainties due to Covid-19. The prospect of the economy of Indonesia in 2020 largely depend on the success of managing and recovering the economy post Covid-19.

Meskipun demikian, Otoritas Jasa Keuangan sebagai otoritas yang memiliki kewenangan mengatur sektor jasa keuangan (SJK) di Indonesia, telah menyusun program kerja 2020 untuk meningkatkan kinerja sektor ini melalui langkah-langkah berikut.

1. Inisiatif strategis, dengan cara:
 - a. Melakukan inovasi keuangan digital untuk peningkatan efisiensi dan inklusi SJK;
 - b. Melakukan penguatan pengawasan SJK berbasis TI;
 - c. Melakukan pendalaman pasar keuangan;
 - d. Mentransformasi industri keuangan non-bank;
 - e. Menyederhanakan proses bisnis;
 - f. Mengimplementasikan Rancang Bangun Sistem Informasi (RBSI) Otoritas Jasa Keuangan 2018-2020;
 - g. Mempercepat akses keuangan dan koordinasi pengawasan *market product*;
 - h. Mengakselerasi pertumbuhan sektor jasa keuangan syariah;
 - i. Menyusun *Master Plan* SJK Indonesia 2020-2024; dan
2. Melaksanakan proyek khusus melalui efektivitas penyaluran kredit usaha rakyat (KUR).

Sumber:

- Laporan Perekonomian Indonesia 2019 – Sinergi, Transformasi, dan Inovasi Menuju Indonesia Maju, dapat diunduh di situs web Bank Indonesia (www.bi.go.id); dan
- Laporan Kinerja Otoritas Jasa Keuangan 2019 – Kolaborasi Membangun Optimisme dan Akselerasi Pertumbuhan Berkelanjutan, dapat diunduh di situs web Otoritas Jasa Keuangan (www.ojk.go.id).

Dengan mempertimbangkan kondisi ekonomi tahun dan prospek usaha di tahun 2020, Perseroan telah memperkirakan pertumbuhan akun-akun keuangan penting dan strategis untuk tahun tersebut.

STRATEGI USAHA 2020

Menghadapi berbagai tantangan di masa mendatang, Perseroan telah mempersiapkan dan menyusun strategi usaha yang matang, antara lain meningkatkan pengendalian internal yang efektif, memperkuat sistem manajemen risiko, serta memperkuat pondasi perusahaan sebagai lembaga keuangan terpadu yang profesional. Strategi tersebut juga untuk meningkatkan praktik tata kelola perusahaan yang baik secara kesinambungan. Strategi yang dapat mendukung pencapaian kinerja usaha Perseroan, antara lain:

1. Meningkatkan sinergi dan kerja sama strategis di antara Entitas Anak;
2. Melakukan investasi pada sektor strategis dan mendorong efektifitas, serta efisiensi Perseroan dan Entitas Anak sehingga dapat meningkatkan laba konsolidasi;
3. Meningkatkan kualitas dan pengalaman para karyawan dan tim manajemen untuk menyongsong tantangan di masa depan;

As the authorities regulating Financial Services Sector (SJK) in Indonesia, Financial Services Authorities has prepared 2020 work program to improve the performance of this sectors through the following measures.

1. Strategic initiatives, through:
 - a. Digital financial innovation to improve the efficiency and inclusion of Financial Services Sector;
 - b. Strengthening the monitoring of Information Technology based financial services sector;
 - c. Deep studies of financial market;
 - d. Transforming non-bank financial industry;
 - e. Simplify business process;
 - f. Implementing Information Financial Services Authorities System Development Plan (RBSI) 2018-2020;
 - g. Accelerating financial access and market product monitoring coordination;
 - h. Accelerating the growth of sharia financial services sector;
 - i. Prepare Master Plan for Indonesia Financial Services Sector 2020-2024; and
2. Conducting specific project through the effectiveness of the distribution of People Business Credit (KUR).

Source:

- Economic Report on Indonesia 2019 - Synergy, Transformation, and Innovation Towards Indonesia Onward, available at Bank Indonesia web site (www.bi.go.id); and
- Financial Services Authority Performance 2019 – Collaboration in Building the Optimism and Accelerating Sustainable Growth, available for download at the web site of Financial Services Authority (www.ojk.go.id).

Considering the economy condition and business prospect of 2020, the Company projected that there will be a significant growth in the strategic and significant financial accounts for that particular years.

BUSINESS STRATEGY OF 2020

In response to various challenges in the future, the Company has prepared and formulated definite business strategy, such as improving effective internal control, strengthening risk management system, and strengthening Company's foundation as a professional and integrated financial institution. The strategy also includes improving good corporate governance practices sustainably. Strategies that can support the achievement of the Company's business performance are:

1. Improving synergy and strategic cooperation among the Subsidiaries;
2. Investing in strategic sectors, boosting effectiveness and efficiency of the Company and its Subsidiaries in order to increase the Company's consolidated profit;
3. Improving the quality and experience of the employees and management team to face future challenges;

4. Meningkatkan sistem teknologi informasi sesuai dengan perkembangan dan kebutuhan usaha, serta dapat menciptakan peluang usaha baru, seperti *e-bisnis*; dan
5. Meningkatkan teknologi informasi melalui program yang berkelanjutan, meliputi pengintegrasian berbagai aktivitas Perseroan demi peningkatan efisiensi dan efektivitas yang berkelanjutan.

4. Increasing information technology system in line with the business development and needs to create new business opportunities such as e-business; and
5. Improving information technology with sustainable programs that includes the integration of various measures to help with Company's activity for enhanced and sustainable efficiency and effectiveness.

INFORMASI MATERIAL SETELAH TANGGAL LAPORAN AKUNTAN

1. Pada Januari 2020, Perseroan melakukan penjualan seluruh saham PT Century Tokyo Leasing Indonesia kepada PT Lippo Securities Tbk sebesar Rp66,32 miliar dengan keuntungan yang diperoleh sebesar Rp 21,32 miliar.
2. Pada 2 Januari 2020, Perseroan membentuk Komite Nominasi dan Remunerasi melalui Surat Penunjukan Komite Nominasi dan Remunerasi PT Sinar Mas Multiartha Tbk No. 001/SK/SMMA/I/2020. Bersamaan dengan kegiatan tersebut, Perseroan juga mengangkat Billy Prabowo sebagai Ketua Unit Audit Internal melalui Surat Keputusan Direksi No. SK: 001/SK-DIR/SMMA/I/2020 tanggal 2 Januari 2020.

MATERIAL INFORMATION AFTER THE DATE OF THE ACCOUNTANT REPORT

1. In January 2020, the Company has sold all its shares in PT Century Tokyo Leasing Indonesia to PT Lippo Securities Tbk for an amount of Rp66.32 billion with the profit gained Rp21.32 billion.
2. On 2 January 2020, the Company established the Nomination and Remuneration Committee through the Appointment Letter of the Nomination and Remuneration Committee of PT Sinar Mas Multiartha Tbk No. 001/SK/SMMA/I/2020. At the same time, the Company also appointed Billy Prabowo as the Head of Internal Audit through the Board of Directors Decree No. SK: 001/SK-DIR/SMMA/I/2020 dated 2 January 2020.

PERUBAHAN PERATURAN PERUNDANG-UNDANGAN YANG BERDAMPAK SIGNIFIKAN TERHADAP PERUSAHAAN

Sepanjang tahun 2019, tidak terdapat perubahan peraturan perundang-undangan yang berdampak signifikan atau menimbulkan dampak material terhadap Perseroan sebagai Entitas Induk.

AMENDMENT TO LAWS AND REGULATIONS WITH SIGNIFICANT IMPACT TO COMPANY

In 2019, there was no changes in the laws and regulations that contribute a significant or material impact to the Company as the Subsidiary.

PERUBAHAN KEBIJAKAN AKUNTANSI

1. Diterapkan pada Tahun 2019 Perseroan dan Entitas Anak telah menerapkan amandemen Pernyataan Standar Akuntansi Keuangan (PSAK) dan Interpretasi Standar Akuntansi Keuangan (ISAK) baru, namun tidak mengakibatkan perubahan substansial terhadap kebijakan akuntansi Perseroan dan Entitas Anak dan tidak memiliki dampak signifikan terhadap Laporan Keuangan Konsolidasian. PSAK dan ISAK tersebut yaitu:
 - a. PSAK No. 24 (amandemen), Imbalan Kerja, tentang Amandemen, Kurtailmen, atau Penyelesaian Program;
 - b. PSAK 46 (penyesuaian), Pajak Penghasilan ISAK;
 - c. ISAK No. 33, Transaksi Valuta Asing dan Imbalan di Muka; dan
 - d. ISAK No. 34, Ketidakpastian Perlakuan Pajak Penghasilan.

CHANGES IN ACCOUNTING POLICY

1. Implemented in 2019 The Company and Subsidiaries has implemented the amendment of Statement of Financial Accounting Standard (PSAK) and the new Interpretation of Financial Accounting Standards (ISAK) without causing any substantial changes to the accounting policy of the Company and Subsidiaries, and significant impact to the Consolidated Financial Statements. The respective PSAK and ISAK is as follows:
 - a. PSAK No. 24 (amendment), Employee Benefits concerning the Amendment, Curtailment, or Program Settlement;
 - b. PSAK 46 (adjustment), ISAK Income Tax;
 - c. ISAK No. 33, Foreign Currency Transactions and Advance Consideration; and
 - d. ISAK No. 34, Uncertainty over Income Tax Treatment.

2. Telah Diterbitkan Namun Belum Berlaku Efektif
- Ikatan Akuntan Indonesia telah menerbitkan Pernyataan Standar Akuntansi Keuangan (PSAK) baru dan amandemen PSAK yang berlaku efektif pada periode yang dimulai pada 1 Januari 2020, yaitu:
- PSAK No. 1 (amandemen), Penyajian Laporan Keuangan tentang Definisi Material;
 - PSAK No. 15 (amandemen), Investasi pada Entitas Asosiasi dan Ventura Bersama: Kepentingan Jangka Panjang pada Entitas Asosiasi dan Ventura Bersama;
 - PSAK No. 25 (amandemen), Kebijakan Akuntansi, Perubahan Estimasi Akuntansi, dan Kesalahan tentang Definisi Material;
 - PSAK No. 62, Kontrak Asuransi: Menerapkan PSAK No. 71: Instrumen Keuangan;
 - PSAK No. 71, Instrumen Keuangan;
 - PSAK No. 71 (amandemen), Instrumen Keuangan: Fitur Percepatan Pelunasan dengan Kompensasi Negatif;
 - PSAK No. 72, Pendapatan dari Kontrak dengan Pelanggan; serta
 - PSAK No. 73, Sewa.

Perseroan dan Entitas Anak masih mengevaluasi dampak penerapan PSAK baru dan amandemen tersebut dan dampak terhadap Laporan Keuangan Konsolidasian dari penerapan PSAK tersebut belum dapat ditentukan.

2. Has been Issued but Not Yet Effective
- Indonesian Accountants Association has issued new Statement of Financial Accounting Standards (PSAK) and the amendment of PSAK that became effective in the period starting from 1 January 2020, namely:
- PSAK No. 1 (amendment), Presentation of Financial Statements concerning Material Definition;
 - PSAK No. 15 (amendment), Investment in Associates and Joint Ventures; Long-term Interest in Associates and Joint Ventures;
 - PSAK No. 25 (amendment), Accounting Policies, Changes in Accounting Estimates, and Errors concerning Material Definition;
 - PSAK No. 62, Insurance Contract: Implementation of PSAK No. 71: Financial Instrument;
 - PSAK No. 71, Financial Instrument;
 - PSAK No. 71 (amendment), Financial Instrument: Prepayment Features with Negative Compensation;
 - PSAK No. 72, Revenue from Contracts with Customers; and
 - PSAK No. 73, Leases.

The Company and Subsidiaries is still evaluating the implementation impact of the new and amendment of PSAK, and the impact of such PSAK implementation to the Consolidated Financial Statements is yet determined.





05
TATA KELOLA PERUSAHAAN
CORPORATE GOVERNANCE



| | |
|--|------------|
| Komitmen dan Penerapan GCG Commitment and Implementation of GCG | 156 |
| Tujuan Penerapan GCG Objective of GCG Implementation | 156 |
| Struktur dan Mekanisme Penerapan GCG Structure and Mechanism of GCG Implementation | 157 |
| Penerapan Pedoman Tata Kelola Perusahaan Terbuka Implementation of Public Company Governance Guideline | 158 |
| Rapat Umum Pemegang Saham General Meeting of Shareholder | 162 |
| Dewan Komisaris Board of Commissioners | 173 |
| Direksi Board of Directors | 179 |
| Kebijakan Remunerasi Dewan Komisaris dan Direksi Board of Commissioners and Board of Directors Remuneration Policy | 186 |
| Komite Audit Audit Committee | 187 |
| Komite Nominasi dan Remunerasi Nomination and Remuneration Committee | 194 |
| Sekretaris Perusahaan Corporate Secretary | 198 |
| Unit Audit Internal Internal Audit Unit | 200 |
| Sistem Pengendalian Internal Internal Control System | 204 |
| Sistem Manajemen Risiko Risk Management System | 205 |
| Tata Kelola Teknologi Informasi Information Technology Governance | 207 |
| Kode Etik Code of Ethics | 207 |
| Budaya Perusahaan Corporate Culture | 208 |
| Pengendalian Gratifikasi Gratification Control | 209 |
| Pemberian Dana untuk Kegiatan Sosial Politik Funding of Social Political Activities | 209 |
| Perkara Penting dan Sanksi Administratif Significant Cases and Administrative Sanction | 209 |
| Whistleblowing System Whistleblowing System | 210 |

KOMITMEN DAN PENERAPAN GCG

COMMITMENT AND IMPLEMENTATION OF GCG

Perseroan meyakini penerapan tata kelola perusahaan atau *good corporate governance* (GCG) mutlak diperlukan dalam menghadapi persaingan usaha, meningkatkan efektivitas dan efisiensi dalam mengelola sumber daya, serta menciptakan nilai tambah bagi para pemangku kepentingan. Oleh karena itu, Perseroan berkomitmen untuk senantiasa menerapkan prinsip-prinsip GCG dalam seluruh aktivitas usaha yang disosialisasikan secara berkelanjutan kepada seluruh karyawan.

Implementasi prinsip-prinsip GCG di Perseroan diuraikan sebagai berikut.

The Company believe that good corporate governance (GCG) is essential in facing business competition, to improve the effectivity and efficiency in managing the company's resources, and to contribute value added to its stakeholders. In this regard, the Company is committed to continuously enforce GCG principles in all its business activities and to consistently promote GCG principles to the entire employees.

Outlined below is the implementation of GCG in the Company.

| Prinsip GCG GCG Principle | Komitmen Perseroan Company's Commitment |
|---|---|
| Transparansi Transparency | Perseroan mengungkapkan informasi secara tepat waktu, jelas, akurat, dan dapat diperbandingkan. Informasi yang berkaitan dengan Perseroan, baik yang bersifat material maupun non material, dapat diakses oleh seluruh pemangku kepentingan melalui situs web perusahaan (www.smma.co.id) dan situs Bursa Efek Indonesia (www.idx.co.id). The information disclosed by the Company is timely, clearly, accurately, and comparable. Stakeholders can easily access any material and non-material information related to the Company through the website of the company (www.smma.co.id) and Indonesia Stock Exchange (www.idx.co.id). |
| Akuntabilitas Accountability | Perseroan menetapkan tugas dan tanggung jawab yang jelas bagi seluruh jajaran Manajemen dan karyawan sesuai dengan Visi, Misi, Nilai, dan Strategi Perusahaan. The Company set-up a clear duties and responsibilities for the entire Management and employee in accord with the Company's Vision, Mission, Values, and Strategy. |
| Tanggung Jawab Responsibility | Setiap kebijakan yang diputuskan oleh Perseroan didasarkan pada prinsip kehati-hatian, peraturan perundang-undangan, dan prinsip-prinsip korporasi yang sehat. Selain itu, Perseroan bersama Entitas Anak konsisten melakukan berbagai aktivitas sosial terhadap masyarakat, khususnya yang berada di wilayah operasional. The Company issue its policy based on prudence principles, laws and regulations, and sound corporate principles. In addition to that, the Company and its Subsidiaries also conduct various social activities, particularly with community within its operational area. |
| Independensi Independence | Perseroan dikelola secara profesional tanpa adanya pengaruh atau tekanan dari pihak manapun yang dapat menimbulkan benturan kepentingan. The Company is managed in a professional manner without any impact or pressure from any party that will raise any conflict of interest. |
| Kewajaran dan Kesetaraan Fairness and Equality | Perseroan memenuhi hak-hak pemangku kepentingan dengan didasarkan pada perjanjian dan peraturan perundang-undangan. Para pemangku kepentingan juga diberi perlakuan yang setara dan adil, khususnya dalam menyampaikan pendapat dan memperoleh informasi terkait Perseroan. The Company comply with the rights of its stakeholders as stipulated in the agreement and laws and regulations. Stakeholders are also given fair and equal treatment, particularly with regards to conveying their opinions and getting information about the Company. |

TUJUAN PENERAPAN GCG

Penerapan GCG di Perseroan bertujuan untuk:

1. Mengarahkan dan mengendalikan hubungan antara Organ Perseroan (Pemegang Saham, Dewan Komisaris, dan Direksi), karyawan, nasabah, mitra kerja, serta masyarakat atau lingkungan;
2. Meningkatkan pertanggungjawaban kepada para pemangku kepentingan;

OBJECTIVE OF GCG IMPLEMENTATION

The objective of GCG implementation in the Company is as outlined below:

1. To direct and control the relationship between the Company's Organ (Shareholders, Board of Commissioners, and Board of Directors), employees, customers, business partners, and community or environment;
2. To improve accountability to the stakeholders;

3. Meningkatkan nilai tambah Perseroan menjadi semakin baik;
4. Mengelola sumber daya secara lebih amanah;
5. Mengelola risiko secara lebih baik;
6. Mencegah terjadinya penyimpangan dalam pengelolaan Perseroan;
7. Memperbaiki budaya kerja Perseroan; serta
8. Mendorong dan mendukung pengembangan Perseroan.

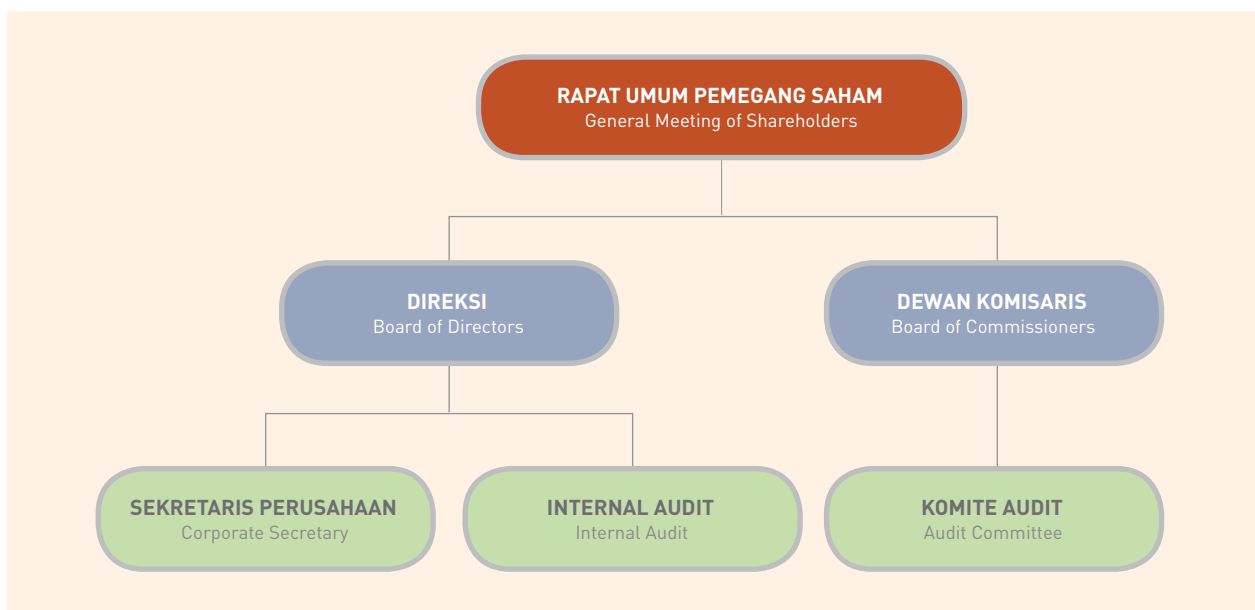
3. To improve Company's value added;
4. To manage the Company's resources more effectively;
5. To manage risk better;
6. To prevent any deviation in managing the Company;
7. To improve the Company's working culture; and
8. To boost and support the Company's development.

STRUKTUR DAN MEKANISME PENERAPAN GCG

STRUCTURE AND MECHANISM OF GCG IMPLEMENTATION

Perseroan telah memiliki struktur GCG yang dibentuk berdasarkan pada Undang-Undang No. 40 Tahun 2007 tentang Perseroan Terbatas. Struktur GCG tersebut terdiri dari Rapat Umum Pemegang Saham, Dewan Komisaris, Direksi, dan organ pendukung lainnya seperti yang ditunjukkan pada bagan berikut.

The Company own GCG structure that is written based on Law No. 40 of 2007 concerning Limited Liability Company. This GCG structure consist of General Meeting of Shareholders, Board of Commissioners, Board of Directors and other supporting organ as described in the following chart.



Setiap Organ Perseroan melaksanakan praktik GCG dengan berpedoman pada mekanisme kebijakan yang telah disusun, yaitu:

1. Anggaran Dasar;
2. Pedoman Dewan Komisaris;
3. Pedoman Direksi;
4. Piagam Komite Audit;
5. Piagam Audit Internal; dan
6. Kode Etik.

Every organ of the Company exercise GCG practices by referring to the policy mechanism that is set-up by:

1. The Company's Articles of Association
2. Board of Commissioners Guideline;
3. Board of Directors Guideline;
4. Audit Committee Charter;
5. Internal Audit Charter; and
6. Code of Ethics.

PENERAPAN PEDOMAN TATA KELOLA PERUSAHAAN TERBUKA

IMPLEMENTATION OF PUBLIC COMPANY GOVERNANCE GUIDELINE

GCG di Perseroan diimplementasikan berdasarkan Surat Edaran Otoritas Jasa Keuangan No. 32/SEOJK.04/2015 tentang Pedoman Tata Kelola Perusahaan Terbuka. Pedoman tersebut berisi tentang aspek, prinsip, dan rekomendasi yang dijadikan rujukan bagi Perseroan dalam melaksanakan pengelolaan GCG secara komprehensif guna mengoptimalkan kinerja dan menjaga keberlangsungan usaha di masa depan.

Informasi mengenai penerapan pedoman GCG Perseroan di sepanjang tahun 2019 diuraikan sebagai berikut.

The basis for the Company to implement GCG is Financial Services Authority Circular Letter No. 32/SEOJK.04/2015 concerning Governance Guidelines for Public Companies. This guideline comprises of aspect, principle, and recommendation that direct the Company in exercising a comprehensive management of GCG for performance optimization and business sustainability in the future.

Information related to the implementation of the Corporate GCG guideline throughout 2019 is described below.

| No. | Aspek/Prinsip/Rekomendasi Aspect/Principle/Recommendation | Status Status | Keterangan Description |
|-----|--|-----------------------|--|
| I. | Hubungan Perusahaan Terbuka dengan Pemegang Saham dalam Menjamin Hak-hak Pemegang Saham Relation between Public Listed Company with Shareholders in Guaranteeing the Shareholders Rights | | |
| 1. | Meningkatkan Nilai Penyelenggaraan Rapat Umum Pemegang Saham (RUPS). To Increase the Value of General Meeting of Shareholders (GMS). | | |
| | a. Perusahaan Terbuka memiliki cara atau prosedur teknis pengumpulan suara (<i>voting</i>), baik secara terbuka maupun tertutup yang mengedepankan independensi, dan kepentingan Pemegang Saham. Public listed company owns methods or technical procedures in conducting open or close voting that prioritize the independence and interest of Shareholders. | Terpenuhi. Comply. | Perseroan memiliki prosedur pengumpulan suara dalam RUPS sebagaimana diatur dalam Anggaran Dasar Perseroan dan peraturan perusahaan terkait penyelenggaraan RUPS. The Company owns voting procedures in GMS as regulated in the Company's Articles of Association and company's regulation on conducting GMS. |
| | b. Seluruh anggota Direksi dan anggota Dewan Komisaris perusahaan terbuka hadir dalam RUPS Tahunan. All members of the Board of Directors and Board of Commissioners of the public company attend the Annual GMS. | Terpenuhi. Comply. | RUPS Tahunan 2019 diikuti oleh anggota Dewan Komisaris dan Direksi Perseroan. The Annual GMS of 2019 is attended by members of the Company's Board of Commissioners and Board of Directors. |
| | c. Ringkasan risalah RUPS tersedia dalam situs web Perusahaan Terbuka paling sedikit selama 1 tahun. Minutes of GMS meeting is available on the Public Company's website and is accessible for a minimum of 1 year. | Terpenuhi. Comply. | Ringkasan risalah RUPS tersedia di situs web Perseroan pada bagian Berita Perusahaan. Minutes of GMS meeting is placed under Corporate News section of the Company's website. |
| 2. | Meningkatkan Kualitas Komunikasi Perusahaan Terbuka dengan Pemegang Saham atau Investor. To Improve the Quality of Communication between the Public Listed Company and the Shareholders or Investors. | | |
| | a. Perusahaan Terbuka memiliki suatu kebijakan komunikasi dengan Pemegang Saham atau investor. Public listed company owns a policy on communication with Shareholders or Investor. | Terpenuhi. Comply. | Perseroan memiliki basis komunikasi dengan Pemegang Saham atau Investor dalam Kode Etik dan Pedoman Tingkah Laku yang dilaksanakan secara konsisten. Perseroan menerapkan kebijakan tersebut dan menjamin terpenuhinya hak-hak Pemegang Saham atau Investor. The Company included the basis of communication with the Shareholders or Investors in the Code of Ethics and Code of Conducts and implement it consistently. The Company implemented this policy and assured the realization of the rights of the Shareholders or Investors. |
| | b. Perusahaan Terbuka mengungkapkan kebijakan komunikasi perusahaan terbuka dengan Pemegang Saham atau investor dalam situs web. Public listed company discloses communication policy of public company with the Shareholder or investor in the website. | Terpenuhi. Comply. | Perseroan mengungkapkan kebijakan komunikasi dengan Pemegang Saham dalam Laporan Tahunan yang dimuat dalam situs web Perseroan. The Company disclosed the communication policy with the Shareholders in the Annual Report uploaded in the Company website. |

| No. | Aspek/Prinsip/Rekomendasi Aspect/Principle/Recommendation | Status Status | Keterangan Description |
|-----|--|-----------------------|---|
| II. | Fungsi dan Peran Dewan Komisaris Board of Commissioners Function and Role | | |
| 3. | Memperkuat Keanggotaan dan Komposisi Dewan Komisaris. To Strengthen the Membership and Composition of the Board of Commissioners. | | |
| | a. Penentuan jumlah anggota Dewan Komisaris mempertimbangkan kondisi Perusahaan Terbuka. Decision concerning the number of Board of Commissioners member is taken by considering the condition of the Public Company. | Terpenuhi. Comply. | Jumlah anggota Dewan Komisaris telah disesuaikan dengan kondisi Perseroan. The number of Board of Commissioners member has been aligned with the Company's condition. |
| | b. Penentuan komposisi anggota Dewan Komisaris memperhatikan keberagaman keahlian, pengetahuan, dan pengalaman yang dibutuhkan. Decision concerning the composition of Board of Commissioners member is taken by considering the diversity of expertise, knowledge, and experience required. | Terpenuhi. Comply. | Komposisi Dewan Komisaris Perseroan sesuai dengan ketentuan yang mengatur tentang keahlian, pengetahuan, dan pengalaman serta sesuai dengan bidang usaha Perseroan. Composition of Board Commissioners has been aligned with the Company's line of business and provisions concerning the expertise, knowledge, and experience. |
| 4. | Meningkatkan Kualitas Pelaksanaan Tugas dan Tanggung Jawab Dewan Komisaris. To Improve the Implementation Quality of Board of Commissioners' Duties and Responsibilities. | | |
| | a. Dewan Komisaris mempunyai kebijakan penilaian sendiri (<i>self assessment</i>) untuk menilai kinerja Dewan Komisaris. Board of Commissioners owns self-assessment policy to evaluate the performance of Board of Commissioners. | Terpenuhi. Comply. | Penilaian kinerja Dewan Komisaris Perseroan dilakukan dalam bentuk <i>self assessment</i> berdasarkan pencapaian target <i>key performance indicator</i> (KPI). Self-assessment based on achieving the target of key performance indicator (KPI) is used to evaluate the performance of the Board of Commissioners. |
| | b. Kebijakan penilaian sendiri (<i>self assessment</i>) untuk menilai kinerja Dewan Komisaris, diungkapkan melalui Laporan Tahunan Perusahaan Terbuka. Self-assessment policy to evaluate the performance of Board of Commissioner is disclosed in the Annual Report of the Public Company. | Terpenuhi. Comply. | Pelaksanaan penilaian kinerja Dewan Komisaris Perseroan diungkapkan dalam Laporan Tahunan ini. Performing evaluation on the Company's Board of Commissioners performance is disclosed in this Annual Report. |
| | c. Dewan Komisaris mempunyai kebijakan terkait pengunduran diri anggota Dewan Komisaris apabila terlibat dalam kejahatan keuangan. Board of Commissioners owns a policy concerning the resignation of Board of Commissioner's member who is involved in the financial crime. | Terpenuhi. Comply. | Perseroan memiliki pedoman bagi Dewan Komisaris dan Direksi (<i>Board Manual</i>) yang sesuai dengan Anggaran Dasar, peraturan perundang-undangan, dan peraturan pasar modal. Pedoman tersebut antara lain memuat kebijakan terkait pengangkatan dan pemberhentian Dewan Komisaris dan Direksi. The Company has Board of Commissioners and Board of Directors Manual that is aligned with the Articles of Association, laws and regulations, and capital market regulation. The Board Manual consists of the policy related to the appointment and dismissal of the Board of Commissioners and Board of Directors. |
| | d. Dewan Komisaris atau Komite yang menjalankan fungsi Nominasi dan Remunerasi menyusun kebijakan suksesi dalam proses nominasi anggota Direksi. Board of Commissioners or Nomination and Remuneration Committee has included succession policy in the Board of Directors' member nomination process. | Terpenuhi. Comply. | Perseroan telah memiliki kebijakan suksesi dalam proses nominasi anggota Direksi. The Company's Board of Commissioners' member nomination process has contained succession policy. |

| No. | Aspek/Prinsip/Rekomendasi Aspect/Principle/Recommendation | Status Status | Keterangan Description |
|------|--|-----------------------|---|
| III. | Fungsi dan Peran Direksi Board of Directors Function and Role | | |
| 5. | Memperkuat Keanggotaan dan Komposisi Direksi. To strengthen the Membership and Composition of the Board of Directors. | | |
| | a. Penentuan jumlah anggota Direksi mempertimbangkan kondisi Perusahaan Terbuka, serta efektivitas dalam pengambilan keputusan. Decision concerning the number of Board of Directors member is taken by considering Public Company's condition and decision making effectiveness. | Terpenuhi. Comply. | Jumlah anggota Direksi telah disesuaikan dengan kondisi Perseroan. The number of Board of Directors member has been aligned with the Company's condition. |
| | b. Penentuan komposisi anggota Direksi memperhatikan keberagaman keahlian, pengetahuan, dan pengalaman yang dibutuhkan. Decision concerning Board of Directors' membership composition is taken by considering the diversity of expertise, knowledge, and experience required. | Terpenuhi. Comply. | Komposisi Direksi Perseroan sesuai dengan ketentuan yang mengatur tentang keahlian, pengetahuan, dan pengalaman serta sesuai dengan bidang usaha Perseroan. The Company's Board of Directors composition is aligned with the Company's line of business and the provisions concerning the expertise, knowledge, and experience. |
| | c. Anggota Direksi yang membawahi bidang akuntansi atau keuangan memiliki keahlian dan/atau pengetahuan di bidang akuntansi. Board of Directors member who is responsible for the accounting or finance has accounting expertise and/or knowledge. | Terpenuhi. Comply. | Pihak yang ditunjuk sebagai Direktur Keuangan Perseroan merupakan lulusan Sarjana Ekonomi Akuntansi serta memiliki banyak pengalaman di bidang akuntansi, baik sebagai pengajar maupun profesional di berbagai perusahaan. The Company's appointed Director of Finance has Bachelor of Economy degree majoring in Accounting as well as extensive accounting experience both as educator or professional in various companies. |
| 6. | Meningkatkan Kualitas Pelaksanaan Tugas dan Tanggung Jawab Direksi. To Improve the Implementation Quality of Board of Directors Duties and Responsibilities. | | |
| | a. Direksi mempunyai kebijakan penilaian sendiri (<i>self assessment</i>) untuk menilai kinerja Direksi. Board of Directors owns self-assessment policy to evaluate the performance of Board of Directors. | Terpenuhi. Comply. | Penilaian kinerja Direksi Perseroan dilakukan dalam bentuk <i>self assessment</i> berdasarkan pencapaian target <i>key performance indicator</i> (KPI). Self-assessment based on achieving the target of key performance indicator (KPI) is used to evaluate the performance of the Board of Directors. |
| | b. Kebijakan penilaian sendiri (<i>self assessment</i>) untuk menilai kinerja Direksi diungkapkan melalui Laporan Tahunan Perusahaan Terbuka. Self-assessment policy to evaluate the performance of Board of Directors is disclosed in the Annual Report of the Public Company. | Terpenuhi. Comply. | Pelaksanaan penilaian kinerja Direksi Perseroan diungkapkan dalam Laporan Tahunan ini. Performing evaluation on the Company's Board of Directors performance is disclosed in this Annual Report. |
| | c. Direksi mempunyai kebijakan terkait pengunduran diri anggota Direksi apabila terlibat dalam kejahatan keuangan. Board of Directors owns a policy concerning the resignation of Board of Directors member who is involved in the financial crime. | Terpenuhi. Comply. | Perseroan memiliki pedoman bagi Dewan Komisaris dan Direksi (<i>Board Manual</i>) yang sesuai dengan Anggaran Dasar, peraturan perundang-undangan, dan peraturan pasar modal. Pedoman tersebut antara lain memuat kebijakan terkait pengangkatan dan pemberhentian Dewan Komisaris dan Direksi. The Company has Board of Commissioners and Board of Directors Manual that is aligned with the Articles of Association, laws and regulations, and capital market regulation. The Board Manual consists of the policy related to the appointment and dismissal of the Board of Commissioners and Board of Directors. |

| No. | Aspek/Prinsip/Rekomendasi Aspect/Principle/Recommendation | Status Status | Keterangan Description |
|-----|--|-----------------------|---|
| IV. | Partisipasi Pemangku Kepentingan Participation of the Stakeholders | | |
| 7. | Meningkatkan Aspek Tata Kelola Perusahaan melalui Partisipasi Pemangku Kepentingan. To Improve Good Corporate Governance aspect through the Participation of the Stakeholders. | | |
| | a. Perusahaan terbuka memiliki kebijakan untuk mencegah terjadinya <i>insider trading</i> . Public company owns a policy to prevent insider trading. | Terpenuhi. Comply. | Perseroan telah memiliki Kode Etik dan Pedoman Tingkah Laku bagi seluruh insan Perseroan untuk mencegah terjadinya <i>insider trading</i> . The Company has Code of Ethics and Code of Conduct for all people of the Company to prevent the occurrence of insider trading. |
| | b. Perusahaan terbuka memiliki kebijakan anti korupsi dan anti <i>fraud</i> . Public company owns a policy on anti corruption and anti fraud. | Terpenuhi. Comply. | Perseroan telah memiliki kebijakan anti korupsi dan anti <i>fraud</i> yang tercantum dalam Kode Etik dan Pedoman Tingkah Laku. Anti corruption and anti fraud policy is inserted in the Company's Code of Ethics and Code of Conduct. |
| | c. Perusahaan terbuka memiliki kebijakan tentang seleksi dan peningkatan kemampuan pemasok atau <i>vendor</i> . Public company owns a policy to select and improve vendor's capability. | Terpenuhi. Comply. | Perseroan telah memiliki kebijakan terkait seleksi dan evaluasi kemampuan pemasok atau <i>vendor</i> . The Company has policy related to the selection and evaluation of the vendor capability. |
| | d. Perusahaan Terbuka memiliki kebijakan tentang pemenuhan hak-hak kreditor. Public company owns a policy to meet the creditor's rights. | Terpenuhi. Comply. | Perseroan senantiasa memenuhi kebijakan dan perjanjian yang disepakati dengan kreditor secara tepat waktu. The Company consistently meet the policy and the agreement with the creditors on a timely manner. |
| | e. Perusahaan Terbuka memiliki kebijakan sistem <i>whistleblowing</i> . Public company owns a policy on whistleblowing system. | Terpenuhi. Comply. | Perseroan telah memiliki kebijakan mekanisme <i>whistleblowing</i> sebagai rangkaian dari kebijakan dan prosedur anti <i>fraud</i> . The Company's policy on whistleblowing mechanism is part of its anti fraud policy and procedure. |
| | f. Perusahaan Terbuka memiliki kebijakan pemberian insentif jangka panjang kepada Direksi dan karyawan. Public Company owns a policy concerning rewarding long-term incentive to Board of Directors and employee. | Terpenuhi. Comply. | Perseroan telah menerapkan imbalan kerja jangka panjang bagi Direksi dan karyawan. The Company implemented a long-term employee benefit to the Board of Directors and employees. |
| V. | Keterbukaan Informasi Information Transparency | | |
| 8. | Meningkatkan Pelaksanaan Keterbukaan Informasi. To Improve the Implementation of Information Transparency. | | |
| | a. Perusahaan Terbuka memanfaatkan penggunaan teknologi informasi secara lebih luas selain situs web sebagai media keterbukaan informasi. Public company utilizes information technology widely as information transparency media in addition to web site. | Terpenuhi. Comply. | Perseroan, melalui Entitas Anak, memanfaatkan media sosial seperti Facebook, Twitter, dan Instagram untuk menyampaikan informasi, salah satunya mengenai produk dan jasa yang ditawarkan. The Company, through its Subsidiaries, make the most of social media such as Facebook, Twitter, and Instagram to communicate various information, including its products and services. |
| | b. Laporan Tahunan Perusahaan Terbuka mengungkapkan pemilik manfaat akhir dalam kepemilikan saham perusahaan terbuka paling sedikit 5%, selain pengungkapan pemilik manfaat akhir dalam kepemilikan saham perusahaan terbuka melalui Pemegang Saham Utama dan Pengendali. The annual report of a public company discloses the ultimate beneficial owner in shareholdings of the public company of at least 5% in addition to declaring the ultimate beneficial owner in the shareholding of a public company through the Main and Controlling Shareholders. | Terpenuhi. Comply. | Laporan Tahunan ini telah memuat seluruh pemilik manfaat akhir dalam kepemilikan saham Perseroan. This annual report has included information concerning the ultimate beneficial owner of the Company shares. |

RAPAT UMUM PEMEGANG SAHAM

GENERAL MEETING OF SHAREHOLDER



Rapat Umum Pemegang Saham (RUPS) merupakan organ tertinggi Perseroan yang memfasilitasi para Pemegang Saham untuk mempergunakan hak dan memberikan pendapat terkait arah dan kebijakan perusahaan. Meskipun demikian, RUPS tidak dapat mengintervensi fungsi, tugas, dan tanggung jawab Direksi serta Dewan Komisaris dalam menjalankan kegiatan pengelolaan dan pengawasan Perseroan.

RUPS TAHUN 2019

Pada tahun 2019, Perseroan telah menyelenggarakan 1 kali RUPS Tahunan dan 1 kali RUPS Luar Biasa. Kedua RUPS ini digelar pada hari yang sama.

RUPS TAHUNAN

RUPS Tahunan Perseroan dilaksanakan Jumat, 28 Juni 2019 pada pukul 09.45 WIB bertempat di Sinar Mas Land Plaza Tower II Lt. 39, Jl. MH Thamrin No. 51, Jakarta Pusat, 10350. RUPS Tahunan ini diikuti oleh Pemegang Saham yang mewakili 4.848.504.327 saham atau 76,143% dari total 6.367.664.717 saham. Anggota Dewan Komisaris dan Direksi yang hadir pada saat RUPS tersebut terdiri dari:

General Meeting of Shareholders is the highest organ in the Company to facilitate the Shareholders in exercising their rights and giving their opinions with regards to the Company's direction and policy. GMS is not allowed to intervene Board of Directors and Board of Commissioners functions, duties and responsibilities of managing and monitoring the Company.

ANNUAL GMS 2019

The Company has conducted 1 Annual GMS and 1 Extraordinary GMS in 2019. Both GMS are held on the same day.

ANNUAL GMS

The Company's Annual GMS was held on Friday, 28 June 2019 at 09.45 WIB at Sinar Mas Land Plaza Tower II Lt. 39, Jl. MH Thamrin No. 51, Jakarta Pusat, 10350. This Annual GMS was attended by Shareholders representing 4,848,504,327 shares or 76.143% of a total 6,367,667,717 shares. Outlined below is the list of Board of Commissioners and Board of Directors members presented in the GMS:

DEWAN KOMISARIS

Komisaris Utama : Indra Widjaja
 Komisaris : Howen Widjaja
 Komisaris Independen : Robinson Simbolon
 Komisaris Independen : Burhanuddin Abdullah

DIREKSI

Direktur Utama : Doddy Susanto
 Direktur : Kokarjadi Chandra
 Direktur : Kurniawan Udjaja
 Direktur : Dani Lihardja
 Direktur Independen : Agus Leman Gunawan

Adapun tahapan pelaksanaan RUPS Tahunan Perseroan diuraikan sebagai berikut.

BOARD OF COMMISSIONERS

President Commissioner : Indra Widjaja
 Commissioner : Howen Widjaja
 Independent Commissioner : Robinson Simbolon
 Independent Commissioner : Burhanuddin Abdullah

BOARD OF DIRECTORS

President Director : Doddy Susanto
 Director : Kokarjadi Chandra
 Director : Kurniawan Udjaja
 Director : Dani Lihardja
 Independent Director : Agus Leman Gunawan

The Company's Annual GMS is carried out in the following stages.

| Pemberitahuan Notification | Pengumuman Announcement | Undangan Invitation | Pelaksanaan Implementation | Hasil RUPS GMS Result |
|--|--|--|---|---|
| Pada 9 Mei 2019, Perseroan menyampaikan surat pemberitahuan Rencana RUPS Tahunan ke Otoritas Jasa Keuangan. On 9 May 2019, the Company notified Financial Services Authority about their plan to conduct the Annual GMS. | Pada 16 Mei 2019, diumumkan melalui situs Perseroan, situs Bursa Efek Indonesia, serta iklan di surat kabar harian berbahasa Indonesia yang berperedaran nasional, yaitu Surat Kabar Investor Daily dan Media Indonesia. Announcement is made on 16 May 2019 through the Company and Indonesia Stock Exchange website, and Investor Daily and Media Indonesia newspaper. | Pada 31 Mei 2019, dilakukan pemanggilan RUPS Tahunan kepada para Pemegang Saham melalui situs Perseroan, situs Bursa Efek Indonesia, serta iklan di surat kabar harian berbahasa Indonesia yang berperedaran nasional, yakni Surat Kabar Investor Daily dan Media Indonesia. Invitation is sent on 31 May 2019 through the Company and Indonesia Stock Exchange website, and Investor Daily and Media Indonesia newspaper. | Pada 28 Juni 2019, RUPS Tahunan dilaksanakan pukul 09.45 WIB-10.10 WIB, bertempat di Sinar Mas Land Plaza Tower II Lt. 39, Jl. MH Thamrin No. 51, Jakarta Pusat, 10350. Conducted on 28 June 2019 from 09.45 WIB to 10.10 WIB at Sinar Mas Land Plaza Tower II Lt. 39, Jl. MH Thamrin No. 51, Jakarta Pusat, 10350. | Pada 1 Juli 2019, hasil RUPS Tahunan disampaikan melalui situs Bursa Efek Indonesia, serta surat kabar harian berbahasa Indonesia yang berperedaran nasional, yakni Surat Kabar Investor Daily dan Media Indonesia. Published on 1 July 2019 through Indonesia Stock Exchange website and Investor Daily and Media Indonesia newspaper. |

Hasil keputusan RUPS Tahunan Perseroan diungkapkan sebagai berikut.

Outlined below is the Company's Annual GMS resolutions.

| Mata Acara 1 Agenda 1 | |
|---|--|
| Agenda Agenda | Keputusan Resolution |
| Persetujuan atas Laporan Tahunan Perseroan, termasuk Laporan Tugas Pengawasan Dewan Komisaris serta pengesahan Laporan Keuangan Perseroan, untuk tahun buku yang berakhir pada 31 Desember 2018 sekaligus memberikan pembebasan tanggung jawab sepenuhnya (<i>volledig acquit et de charge</i>) kepada anggota Direksi dan Dewan Komisaris Perseroan atas tindakan pengurusan dan pengawasan Perseroan yang telah dijalankan selama tahun buku 2018, sepanjang tercermin dari Laporan Tahunan dan tercatat pada Laporan Keuangan Perseroan dan bukan merupakan tindak pidana atau pelanggaran terhadap ketentuan peraturan perundang-undangan yang berlaku. Approval of the Company Annual Report, Board of Commissioners Supervisory Report, and Financial Report for the financial year ended in 31 December 2018, and to give full release of responsibility (<i>volledig acquit et de charge</i>) to the Company's Board of Commissioners and Board of Directors on their supervision and management actions for the financial year of 2018 provided that such actions is reflected and recorded in the Company's Annual Report and Financial Report, and that such actions is not an act of criminal or violation to the prevailing laws and regulations. | Menyetujui Laporan Tahunan Perseroan termasuk Laporan Tugas Pengawasan Dewan Komisaris serta pengesahan Laporan Keuangan Perseroan untuk tahun buku yang berakhir pada tanggal 31 Desember 2018 sekaligus memberikan dan pembebasan tanggung jawab sepenuhnya (<i>volledig acquit et de charge</i>) kepada anggota Direksi dan Dewan Komisaris Perseroan atas tindakan pengurusan dan pengawasan Perseroan yang telah dijalankan selama tahun buku 2018, sepanjang tercermin dari Laporan Tahunan dan tercatat pada Laporan Keuangan Perseroan dan bukan merupakan tindak pidana atau pelanggaran terhadap ketentuan peraturan perundang-undangan yang berlaku. Approving the Company Annual Report, Board of Commissioners Supervisory Report, and Financial Report for the financial year ended in 31 December 2018, and to give full release of responsibility (<i>volledig acquit et de charge</i>) to the Company's Board of Commissioners and Board of Directors on their supervision and management actions during the financial year of 2018 provided that such actions is reflected and recorded in the Company's Annual Report and Financial Report, and that such actions is not an act of criminal or violation to the prevailing laws and regulations. |

| Hasil Pemungutan Suara Voting Result | | Realisasi Realization |
|--|---|--|
| Setuju | : 4.847.598.827 saham atau 99,977% | Telah direalisasikan sepenuhnya. Fully implemented. |
| Tidak Setuju | : 905.500 saham atau 0,019% | |
| Abstain | : 206.000 saham atau 0,004% | |
| Agree | : 4,847,598,827 shares or 99.977% | |
| Disagree | : 905,500 shares or 0.019% | |
| Abstain | : 206,000 shares or 0.004% | |
| Mata Acara 2 Agenda 2 | | |
| Agenda Agenda | Keputusan Resolution | |
| <p>Persetujuan penggunaan laba bersih Perseroan untuk tahun buku yang berakhir 31 Desember 2018. Approval of the utilization of the Company's net profit for the financial year ended in 31 December 2018.</p> | <ol style="list-style-type: none"> 1. Tidak dibagikan dividen kepada para Pemegang Saham. Laba yang tidak dibagikan sebagai dividen tersebut dimasukkan ke dalam laba ditahan dan digunakan sebagai modal kerja Perseroan serta setoran modal/investasi pada Entitas Anak dan asosiasi, baik pada Entitas Anak baru maupun yang sudah ada; dan 2. Memberikan wewenang kepada Direksi Perseroan untuk mengatur, melaksanakan, dan menjalankan tindakan-tindakan yang diperlukan sehubungan dengan penggunaan saldo laba Perseroan tersebut diatas sesuai dengan ketentuan hukum dan peraturan yang berlaku. <ol style="list-style-type: none"> 1. The Company did not distribute dividend and will book net profit as retained earnings and use it as working capital, paid-in capital/ investment to its Subsidiaries and associated companies in the new or existing Subsidiaries; and 2. Authorizing the Company's Board of Directors to coordinate, perform, and carry out necessary course of actions with regards to the use of the Company's retained earnings in accordance with the prevailing law and regulations. | |
| Hasil Pemungutan Suara Voting Result | | Realisasi Realization |
| Setuju | : 4.847.598.827 saham atau 99,981% | Telah direalisasikan sepenuhnya. Fully implemented. |
| Tidak Setuju | : 905.500 saham atau 0,019% | |
| Abstain | : 0 | |
| Agree | : 4,847,598,827 shares or 99.981% | |
| Disagree | : 905,500 shares or 0.019% | |
| Abstain | : 0 | |
| Mata Acara 3 Agenda 3 | | |
| Agenda Agenda | Keputusan Resolution | |
| <p>Persetujuan atas remunerasi Dewan Komisaris dan Direksi Perseroan untuk periode Januari sampai dengan Desember 2019. Approval of the Company's Board of Commissioners and Board of Directors remuneration for the period of January to December 2019.</p> | <ol style="list-style-type: none"> 1. Menyetujui pemberian kuasa dan wewenang kepada Dewan Komisaris menentukan pembagian tugas dan wewenang kepada masing-masing Direksi dan untuk menentukan remunerasi bagi anggota Direksi Perseroan; dan 2. Menetapkan remunerasi Dewan Komisaris dan melimpahkan wewenang kepada Dewan Komisaris untuk menetapkan besarnya masing-masing diantara anggota Dewan Komisaris. <ol style="list-style-type: none"> 1. Authorizing the Board of Commissioners to assign Board of Directors duties and authorities, and to decide the remuneration of the Company's Board of Directors member; and 2. Deciding the Board of Commissioners remuneration and authorizing the Board of Commissioners to decide the remuneration amount for each Board of Commissioners member. | |
| Hasil Pemungutan Suara Voting Result | | Realisasi Realization |
| Setuju | : 4.847.598.827 saham atau 99,981% | Telah direalisasikan sepenuhnya. Fully implemented. |
| Tidak Setuju | : 905.500 saham atau 0,019% | |
| Abstain | : 0 | |
| Agree | : 4,847,598,827 shares or 99.981% | |
| Disagree | : 905,500 shares or 0.019% | |
| Abstain | : 0 | |

Mata Acara 4

Agenda 4

| Agenda Agenda | Keputusan Resolution |
|---|--|
| <p>Penunjukkan akuntan publik untuk melakukan audit Laporan Keuangan Perseroan untuk tahun buku 2019 dan memberi wewenang kepada Direksi untuk menetapkan honorarium akuntan publik serta persyaratan lain penunjukannya serta persetujuan memberikan delegasi kepada Dewan Komisaris Perseroan untuk menunjuk kantor akuntan publik lain yang terdaftar di Otoritas Jasa Keuangan berdasarkan rekomendasi Komite Audit, apabila karena satu dan lain hal kantor akuntan publik yang ditunjuk tidak dapat melaksanakan tugasnya.</p> <p>Appointing Public Accountant to audit the Company's Financial Statements for the financial year of 2019, and to authorize the Board of Directors to decide the Public Accountant's honorarium, and other requirements for such appointment. To authorize the Company's Board of Commissioners to appoint other Public Accountant registered in the Financial Services Authority based on the Audit Committee's recommendation, in case the first appointed Public Accountant is not able to carry out its duties.</p> | <p>Menyetujui Penunjukkan Akuntan Publik pada Kantor Akuntan Publik Mirawati Sensi Idris untuk melakukan audit Laporan Keuangan Perseroan untuk tahun buku 2019 dan memberi wewenang kepada Direksi untuk menetapkan honorarium akuntan publik pada kantor akuntan publik tersebut serta persyaratan lain penunjukannya serta persetujuan memberikan delegasi kepada Dewan Komisaris Perseroan untuk menunjuk kantor akuntan publik lain yang terdaftar di Otoritas Jasa Keuangan berdasarkan rekomendasi Komite Audit, apabila karena satu dan lain hal kantor akuntan publik yang ditunjuk tidak dapat melaksanakan tugasnya.</p> <p>To approve the appointment of Public Account Office Mirawati Sensi Idris to audit the Company's Financial Statements for the financial year of 2019, and to authorize the Board of Directors to decide the honorarium of the said Public Accountant Office and other requirements for such appointment. To authorize the Company's Board of Commissioners to appoint other Public Accountant registered in the Financial Services Authority based on the Audit Committee's recommendation, in case the first appointed Public Accountant is not able to carry out its duties.</p> |
| Hasil Pemungutan Suara Voting Result | Realisasi Realization |
| <p>Setuju : 4.847.598.827 saham atau 99,977%</p> <p>Tidak Setuju : 905.500 saham atau 0,019%</p> <p>Abstain : 206.000 saham atau 0,004%</p> <p>Agree : 4,847,598,827 shares or 99.977%</p> <p>Disagree : 905,500 shares or 0.019%</p> <p>Abstain : 206,000 shares or 0.004%</p> | <p>Telah direalisasikan sepenuhnya. Fully implemented.</p> |

RUPS LUAR BIASA

RUPS Luar Biasa Perseroan dilaksanakan Jumat, 28 Juni 2019 pada pukul 10.12 WIB bertempat di Sinar Mas Land Plaza Tower II Lt. 39, Jl. MH Thamrin No. 51, Jakarta Pusat, 10350. RUPS Luar Biasa ini diikuti oleh Pemegang Saham yang mewakili 5.647.151.906 saham atau 88,685% dari total 6.367.664.717 saham. Anggota Dewan Komisaris dan Direksi yang hadir pada saat RUPS tersebut terdiri dari:

DEWAN KOMISARIS

Komisaris Utama : Indra Widjaja
 Komisaris : Howen Widjaja
 Komisaris Independen : Robinson Simbolon
 Komisaris Independen : Burhanuddin Abdullah

DIREKSI

Direktur Utama : Doddy Susanto
 Direktur : Kokarjadi Chandra
 Direktur : Kurniawan Udjaja
 Direktur : Dani Lihardja
 Direktur Independen : Agus Leman Gunawan

EXTRAORDINARY GMS

The Company's Extraordinary GMS was held on Friday, 28 June 2019 on 10.12 WIB at Sinar Mas Land Plaza Tower II Lt. 39, Jl. MH Thamrin No. 51, Jakarta Pusat, 10350. This Extraordinary GMS is attended by Shareholders representing 5,647,151,906 shares or 88.685% of a total 6,367,664,717 shares. Outlined below is the list of Board of Commissioners and Board of Directors members presented in the GMS:

BOARD OF COMMISSIONERS

President Commissioner : Indra Widjaja
 Commissioner : Howen Widjaja
 Independent Commissioner : Robinson Simbolon
 Independent Commissioner : Burhanuddin Abdullah

BOARD OF DIRECTORS

President Director : Doddy Susanto
 Director : Kokarjadi Chandra
 Director : Kurniawan Udjaja
 Director : Dani Lihardja
 Independent Director : Agus Leman Gunawan

Adapun tahapan pelaksanaan RUPS Luar Biasa Perseroan diuraikan sebagai berikut.

The Company's Extraordinary GMS is carried out in the following stages.

| Pemberitahuan Notification | Pengumuman Announcement | Undangan Invitation | Pelaksanaan Implementation | Hasil RUPS GMS Result |
|--|--|---|--|--|
| Pada 9 Mei 2019, Perseroan menyampaikan surat pemberitahuan Rencana RUPS Luar Biasa ke Otoritas Jasa Keuangan. On 9 May 2019, the Company notified Financial Services Authority about their plan to conduct Extraordinary GMS. | Pada 16 Mei 2019, diumumkan melalui situs Perseroan, situs Bursa Efek Indonesia, serta iklan di surat kabar harian berbahasa Indonesia yang berperedaran nasional, yaitu Surat Kabar Investor Daily dan Media Indonesia. Announcement is made on 16 May 2019 through the Company and Indonesia Stock Exchange website, and Investor Daily and Media Indonesia newspaper. | Pada 31 Mei 2019, dilakukan pemanggilan RUPS Luar Biasa kepada para Pemegang Saham melalui situs Perseroan, situs Bursa Efek Indonesia, serta iklan di surat kabar harian berbahasa Indonesia yang berperedaran nasional, yakni Surat Kabar Investor Daily dan Media Indonesia. Invitation is sent on 31 May 2019 through the Company and Indonesia Stock Exchange website, and Investor Daily and Media Indonesia newspaper. | Pada 28 Juni 2019, RUPS Luar Biasa dilaksanakan pukul 09.45 WIB-10.10 WIB, bertempat di Sinar Mas Land Plaza Tower II Lt. 39, Jl. MH Thamrin No. 51, Jakarta Pusat, 10350. Conducted on 28 June 2019 from 09.45 WIB to 10.10 WIB at Sinar Mas Land Plaza Tower II Lt. 39, Jl. MH Thamrin No. 51, Jakarta Pusat, 10350. | Pada 1 Juli 2019, hasil RUPS Luar Biasa disampaikan melalui situs Bursa Efek Indonesia, serta surat kabar harian berbahasa Indonesia yang berperedaran nasional, yakni Surat Kabar Investor Daily dan Media Indonesia. Published on 1 July 2019 through Indonesia Stock Exchange website and Investor Daily and Media Indonesia newspaper. |

Hasil keputusan RUPS Luar Biasa Perseroan diungkapkan sebagai berikut.

Outlined below is the Company's Extraordinary GMS resolutions.

| Mata Acara 1 Agenda 1 | |
|---|--|
| Agenda Agenda | Keputusan Resolution |
| Persetujuan perubahan susunan Direksi dan Dewan Komisaris Perseroan. Approval on the change in the Company's Board of Directors and Board of Commissioners composition. | Perseroan tidak menerima usulan yang diajukan, maka untuk agenda ini tidak dilakukan pembahasan. Perseroan mengangkat kembali Direksi dan Dewan Komisaris periode sebelumnya. The Company disapproved the proposal hence no discussion held on this agenda. The Company reappointed previous Board of Directors and Board of Commissioners. |
| Hasil Pemungutan Suara Voting Result | Realisasi Realization |
| Musyawaharah untuk mufakat. Discussion to reach unanimous agreement. | Telah direalisasikan sepenuhnya. Fully implemented. |
| Mata Acara 2 Agenda 2 | |
| Agenda Agenda | Keputusan Resolution |
| Laporan perubahan susunan Komite Audit Perseroan. Report concerning the change of the Company's Audit Committee composition. | Dewan Komisaris menerima pengunduran diri Fuganto Widjaja selaku anggota Komite Audit Perseroan dan mengangkat Irsan Soemantri Brodjonegoro sebagai penggantinya. Dengan demikian, susunan Komite Audit Perseroan terdiri dari: Ketua : Robinson Simbolon Anggota : Edward Herawan Hadidjaja Anggota : Irsan Soemantri Brodjonegoro Board of Commissioners approved Fuganto Widjaja's resignation from his position as the Company's Audit Committee member and appointed Irsan Soemantri Brodjonegoro as the replacement. Composition of the Company's new Audit Committee is as follows: Chairman : Robinson Simbolon Member : Edward Herawan Hadidjaja Member : Irsan Soemantri Brodjonegoro |
| Hasil Pemungutan Suara Voting Result | Realisasi Realization |
| Musyawaharah untuk mufakat. Discussion to reach unanimous agreement. | Telah direalisasikan sepenuhnya. Fully implemented. |

RUPS TAHUN 2018

Pada tahun 2018, Perseroan telah menyelenggarakan 1 kali RUPS Tahunan dan 1 kali RUPS Luar Biasa. Kedua RUPS ini digelar pada hari yang sama.

RUPS TAHUNAN

RUPS Tahunan Perseroan dilaksanakan Jumat, 8 Juni 2018 pada pukul 09.49 WIB bertempat di Sinar Mas Land Plaza Tower II Lt. 39, Jl. MH Thamrin No. 51, Jakarta Pusat, 10350. RUPS Tahunan ini diikuti oleh Pemegang Saham yang mewakili 4.569.207.321 saham atau 71,756% dari total 6.367.664.717 saham. Anggota Dewan Komisaris dan Direksi yang hadir pada saat RUPS tersebut terdiri dari:

DEWAN KOMISARIS

Komisaris Independen : Robinson Simbolon
Komisaris Independen : Burhanuddin Abdullah

DIREKSI

Direktur Utama : Doddy Susanto
Direktur : Kokarjadi Chandra
Direktur : Kurniawan Udjaja
Direktur : Dani Lihardja
Direktur Independen : Agus Leman Gunawan

Adapun tahapan pelaksanaan RUPS Tahunan Perseroan diuraikan sebagai berikut.

ANNUAL GMS 2018

The Company has conducted 1 Annual GMS and 1 Extraordinary GMS in 2018. Both GMS are held on the same day.

ANNUAL GMS

The Company's Annual GMS was held on Friday, 8 June 2018 at 09.49 WIB at Sinar Mas Land Plaza Tower II Lt. 39, Jl. MH Thamrin No. 51, Jakarta Pusat, 10350. This Annual GMS was attended by Shareholders representing 4,569,207,321 shares or 71.756% of a total 6,367,664,717 shares. Outlined below is the list of Board of Commissioners and Board of Directors members presented in the GMS:

BOARD OF COMMISSIONERS

Independent Commissioner : Robinson Simbolon
Independent Commissioner : Burhanuddin Abdullah

BOARD OF DIRECTORS

President Director : Doddy Susanto
Director : Kokarjadi Chandra
Director : Kurniawan Udjaja
Director : Dani Lihardja
Independent Director : Agus Leman Gunawan

The Company's Annual GMS is carried out in the following stages.

| Pemberitahuan Notification | Pengumuman Announcement | Undangan Invitation | Pelaksanaan Implementation | Hasil RUPS GMS Result |
|--|--|--|---|---|
| Pada 23 April 2018, Perseroan menyampaikan surat pemberitahuan Rencana RUPS Tahunan ke Otoritas Jasa Keuangan. On 23 April 2018, the Company notified Financial Services Authority about their plan to conduct the Annual GMS. | Pada 2 Mei 2018, diumumkan melalui situs Perseroan, situs Bursa Efek Indonesia, serta iklan di surat kabar harian berbahasa Indonesia yang berperedaran nasional, yaitu Surat Kabar Investor Daily dan Media Indonesia. Announcement is made on 2 May 2018 through the Company and Indonesia Stock Exchange website, and Investor Daily and Media Indonesia newspaper. | Pada 17 Mei 2018, dilakukan pemanggilan RUPS Tahunan kepada para Pemegang Saham melalui situs Perseroan, situs Bursa Efek Indonesia, serta iklan di surat kabar harian berbahasa Indonesia yang berperedaran nasional, yakni Surat Kabar Investor Daily dan Media Indonesia. Invitation is sent on 17 May 2018 through the Company and Indonesia Stock Exchange website, and Investor Daily and Media Indonesia newspaper. | Pada 8 Juni 2018, RUPS Tahunan dilaksanakan pukul 09.49 WIB-10.05 WIB, bertempat di Sinar Mas Land Plaza Tower II Lt. 39, Jl. MH Thamrin No. 51, Jakarta Pusat, 10350. Conducted on 8 June 2018 from 09.49 WIB to 10.05 WIB at Sinar Mas Land Plaza Tower II Lt. 39, Jl. MH Thamrin No. 51, Jakarta Pusat, 10350. | Pada 9 Juni 2018, hasil RUPS Tahunan disampaikan melalui situs Bursa Efek Indonesia, serta surat kabar harian berbahasa Indonesia yang berperedaran nasional, yakni Surat Kabar Investor Daily dan Media Indonesia. Published on 9 June 2018 through Indonesia Stock Exchange website and Investor Daily and Media Indonesia newspaper. |

Hasil keputusan RUPS Tahunan Perseroan diungkapkan sebagai berikut.

Outlined below is the Company's Annual GMS resolutions.

| Mata Acara 1 Agenda 1 | |
|--|--|
| Agenda Agenda | Keputusan Resolution |
| <p>Persetujuan atas Laporan Tahunan Perseroan, termasuk Laporan Tugas Pengawasan Dewan Komisaris serta pengesahan Laporan Keuangan Perseroan, untuk tahun buku yang berakhir pada 31 Desember 2017 sekaligus memberikan pembebasan tanggung jawab sepenuhnya (<i>volledig acquit et de charge</i>) kepada anggota Direksi dan Dewan Komisaris Perseroan atas tindakan pengurusan dan pengawasan Perseroan yang telah dijalankan selama tahun buku 2017, sepanjang tercermin dari Laporan Tahunan dan tercatat pada Laporan Keuangan Perseroan dan bukan merupakan tindak pidana atau pelanggaran terhadap ketentuan peraturan perundang-undangan yang berlaku.</p> <p>Approval of the Company Annual Report, Board of Commissioners Supervisory Report, and Financial Report for the financial year ended in 31 December 2017, and to give full release of responsibility (<i>volledig acquit et de charge</i>) to the Company's Board of Commissioners and Board of Directors on their supervision and management actions for the financial year of 2017 provided that such actions is reflected and recorded in the Company's Annual Report and Financial Report, and that such actions is not an act of criminal or violation to the prevailing laws and regulations.</p> | <p>Menyetujui Laporan Tahunan Perseroan termasuk Laporan Tugas Pengawasan Dewan Komisaris serta pengesahan Laporan Keuangan Perseroan untuk tahun buku yang berakhir pada tanggal 31 Desember 2017 sekaligus memberikan dan pembebasan tanggung jawab sepenuhnya (<i>volledig acquit et de charge</i>) kepada anggota Direksi dan Dewan Komisaris Perseroan atas tindakan pengurusan dan pengawasan Perseroan yang telah dijalankan selama tahun buku 2017, sepanjang tercermin dari Laporan Tahunan dan tercatat pada Laporan Keuangan Perseroan dan bukan merupakan tindak pidana atau pelanggaran terhadap ketentuan peraturan perundang-undangan yang berlaku.</p> <p>Approving the Company Annual Report, Board of Commissioners Supervisory Report, and Financial Report for the financial year ended in 31 December 2017, and to give full release of responsibility (<i>volledig acquit et de charge</i>) to the Company's Board of Commissioners and Board of Directors on their supervision and management actions during the financial year of 2017 provided that such actions is reflected and recorded in the Company's Annual Report and Financial Report, and that such actions is not an act of criminal or violation to the prevailing laws and regulations.</p> |
| Hasil Pemungutan Suara Voting Result | Realisasi Realization |
| <p>Setuju : 4.569.207.321 saham atau 100% Tidak Setuju : 0 Abstain : 0 Agree : 4,569,207,321 shares or 100% Disagree : 0 Abstain : 0</p> | <p>Telah direalisasikan sepenuhnya. Fully implemented.</p> |
| Mata Acara 2 Agenda 2 | |
| Agenda Agenda | Keputusan Resolution |
| <p>Persetujuan penggunaan laba bersih Perseroan untuk tahun buku yang berakhir 31 Desember 2017.</p> <p>Approval of the utilization of the Company's net profit for the financial year ended in 31 December 2017.</p> | <p>Menyetujui penggunaan laba bersih Perseroan tahun buku 2017 sebagai berikut:</p> <ol style="list-style-type: none"> 1. Dividen tunai akan dibagikan kepada seluruh Pemegang Saham Perseroan sebesar Rp1,- per lembar saham. Pembayaran dividen tersebut dilaksanakan dengan penetapan tanggal penutupan pencatatan dalam Daftar Pemegang Saham (<i>Recording Date</i>), yang berhak mendapat dividen tunai yaitu tanggal 29 Juni 2018 sampai dengan pukul 15.00 WIB, dengan memperhatikan <i>cum</i> dan <i>ex</i> dividen sesuai dengan Peraturan Bursa Efek Indonesia, dan Direksi mengusulkan kepada Rapat untuk memberikan kuasa kepada Direksi untuk mengatur lebih lanjut mengenai tatacara pembagian dividen tersebut sesuai peraturan perundang-undangan yang berlaku; <p>Approving the use of the Company's net income for the financial year of 2017 as follow :</p> <ol style="list-style-type: none"> 1. Cash dividend of Rp1,- per share will be distributed to all of the Company's shareholders. The dividend is paid to the shareholders who is holding the share as of recording date of 29 June 2018 at 15.00 Indonesia Western Standard Time (IWST), by paying attention to the Cum and Ex Dividend as outlined in the Regulation of the Indonesia Stock Exchange. The Board of Directors suggested the GMS to authorize the Board of Directors to make necessary arrangement with relates to the distribution method of such Dividend provided that it is in line with the prevailing laws and regulations; |

| | |
|--|--|
| | <ol style="list-style-type: none"> Sisanya akan dibukukan sebagai Saldo Laba dan digunakan sebagai Modal Kerja Perseroan; dan Memberikan wewenang kepada Direksi Perseroan untuk mengatur, melaksanakan, dan menjalankan tindakan-tindakan yang diperlukan sehubungan dengan penggunaan saldo laba Perseroan tersebut diatas sesuai dengan ketentuan hukum dan peraturan yang berlaku. |
| | <ol style="list-style-type: none"> To book the remaining balance as Retained Earnings and to use it as the Company's Working Capital; and To authorize the Company's Board of Directors to manage, execute and do necessary actions related to the use of the aforementioned Company's income balance according to the prevailing laws and regulations. |
| Hasil Pemungutan Suara Voting Result | Realisasi Realization |
| Setuju : 4.569.207.321 saham atau 100% Tidak Setuju : 0 Abstain : 0 Agree : 4,569,207,321 shares or 100% Disagree : 0 Abstain : 0 | Telah direalisasikan sepenuhnya. Fully implemented. |
| Mata Acara 3 Agenda 3 | |
| Agenda Agenda | Keputusan Resolution |
| Persetujuan atas remunerasi Dewan Komisaris dan Direksi Perseroan untuk periode Januari sampai dengan Desember 2018. Approval of the Company's Board of Commissioners and Board of Directors remuneration for the period of January to December 2018. | <ol style="list-style-type: none"> Menyetujui pemberian kuasa dan wewenang kepada Dewan Komisaris menentukan pembagian tugas dan wewenang kepada masing-masing Direksi dan untuk menentukan remunerasi bagi anggota Direksi Perseroan; dan Menetapkan remunerasi Dewan Komisaris dan melimpahkan wewenang kepada Dewan Komisaris untuk menetapkan besarnya masing-masing diantara anggota Dewan Komisaris. <ol style="list-style-type: none"> Authorizing the Board of Commissioners to assign Board of Directors duties and authorities, and to decide the remuneration of the Company's Board of Directors member; and Deciding the Board of Commissioners remuneration and authorizing the Board of Commissioners to decide the remuneration amount for each Board of Commissioners member. |
| Hasil Pemungutan Suara Voting Result | Realisasi Realization |
| Setuju : 4.569.207.321 saham atau 100% Tidak Setuju : 0 Abstain : 0 Agree : 4,569,207,321 shares or 100% Disagree : 0 Abstain : 0 | Telah direalisasikan sepenuhnya. Fully implemented. |
| Mata Acara 4 Agenda 4 | |
| Agenda Agenda | Keputusan Resolution |
| Penunjukkan akuntan publik untuk melakukan audit Laporan Keuangan Perseroan untuk tahun buku 2018 dan memberi wewenang kepada Direksi untuk menetapkan honorarium akuntan publik serta persyaratan lain penunjukannya serta persetujuan memberikan delegasi kepada Dewan Komisaris Perseroan untuk menunjuk kantor akuntan publik lain yang terdaftar di Otoritas Jasa Keuangan berdasarkan rekomendasi Komite Audit, apabila karena satu dan lain hal kantor akuntan publik yang ditunjuk tidak dapat melaksanakan tugasnya. Appointing a Public Accountant to audit the Company's Financial Statements for the financial year of 2018, and to authorize the Board of Directors to decide the Public Accountant's honorarium, and other requirements for such appointment. To authorize the Company's Board of Commissioners to appoint other Public Accountant registered in the Financial Services Authority based on the Audit Committee's recommendation, in case the first appointed Public Accountant is not able to carry out its duties. | Menyetujui penunjukkan akuntan publik pada Kantor Akuntan Publik Mirawati Sensi Idris untuk melakukan audit Laporan Keuangan Perseroan untuk tahun buku 2018 dan memberi wewenang kepada Direksi untuk menetapkan honorarium akuntan publik pada kantor akuntan publik tersebut serta persyaratan lain penunjukannya serta persetujuan memberikan delegasi kepada Dewan Komisaris Perseroan untuk menunjuk kantor akuntan publik lain yang terdaftar di Otoritas Jasa Keuangan berdasarkan rekomendasi Komite Audit, apabila karena satu dan lain hal kantor akuntan publik yang ditunjuk tidak dapat melaksanakan tugasnya. Approving the appointment of Public Account Office Mirawati Sensi Idris to audit the Company's Financial Statements for the financial year of 2018, and to authorize the Board of Directors to decide the honorarium of the said Public Accountant Office and other requirements for such appointment. To authorize the Company's Board of Commissioners to appoint other Public Accountant registered in the Financial Services Authority based on the Audit Committee's recommendation, in case the first appointed Public Accountant is not able to carry out its duties. |

| Hasil Pemungutan Suara Voting Result | | Realisasi Realization |
|---|---------------------------------|--|
| Setuju | : 4.569.207.321 saham atau 100% | Telah direalisasikan sepenuhnya. Fully implemented. |
| Tidak Setuju | : 0 | |
| Abstain | : 0 | |
| Agree | : 4,569,207,321 shares or 100% | |
| Disagree | : 0 | |
| Abstain | : 0 | |

RUPS LUAR BIASA

RUPS Luar Biasa Perseroan dilaksanakan Jumat, 8 Juni 2018 pada pukul 10.10 WIB bertempat di Sinar Mas Land Plaza Tower II Lt. 39, Jl. MH Thamrin No. 51, Jakarta Pusat, 10350. RUPS Tahunan ini diikuti oleh Pemegang Saham yang mewakili 4.569.207.321 saham atau 71,756% dari total 6.367.664.717 saham. Anggota Dewan Komisaris dan Direksi yang hadir pada saat RUPS tersebut terdiri dari:

DEWAN KOMISARIS

Komisaris Independen : Robinson Simbolon
Komisaris Independen : Burhanuddin Abdullah

DIREKSI

Direktur Utama : Doddy Susanto
Direktur : Kokarjadi Chandra
Direktur : Kurniawan Udjaja
Direktur : Dani Lihardja
Direktur Independen : Agus Leman Gunawan

Adapun tahapan pelaksanaan RUPS Luar Biasa Perseroan diuraikan sebagai berikut.

EXTRAORDINARY GMS

The Company's Extraordinary GMS was held on Friday, 8 June 2018 at 10.10 WIB at Sinar Mas Land Plaza Tower II Lt. 39, Jl. MH Thamrin No. 51, Jakarta Pusat, 10350. This Extraordinary GMS was attended by Shareholders representing 4,569,207,321 shares or 71.756% of a total 6,367,664,717 shares. Outlined below is the list of Board of Commissioners and Board of Directors members presented in the GMS:

BOARD OF COMMISSIONERS

Independent Commissioner : Robinson Simbolon
Independent Commissioner : Burhanuddin Abdullah

BOARD OF DIRECTORS

President Director : Doddy Susanto
Director : Kokarjadi Chandra
Director : Kurniawan Udjaja
Director : Dani Lihardja
Independent Director : Agus Leman Gunawan

The Company's Extraordinary GMS is carried out in the following stages.

| Pemberitahuan Notification | Pengumuman Announcement | Undangan Invitation | Pelaksanaan Implementation | Hasil RUPS GMS Result |
|---|--|---|--|--|
| Pada 23, April 2018, Perseroan menyampaikan surat pemberitahuan Rencana RUPS Luar Biasa ke Otoritas Jasa Keuangan. On 23 April 2018, the Company notified Financial Services Authority about their plan to conduct Extraordinary GMS. | Pada 2 Mei 2018, diumumkan melalui situs Perseroan, situs Bursa Efek Indonesia, serta iklan di surat kabar harian berbahasa Indonesia yang berperedaran nasional, yaitu Surat Kabar Investor Daily dan Media Indonesia. Announcement is made on 2 May 2018 through the Company and Indonesia Stock Exchange website, and Investor Daily and Media Indonesia newspaper. | Pada 17 Mei 2018, dilakukan pemanggilan RUPS Luar Biasa kepada para Pemegang Saham melalui situs Perseroan, situs Bursa Efek Indonesia, serta iklan di surat kabar harian berbahasa Indonesia yang berperedaran nasional, yakni Surat Kabar Investor Daily dan Media Indonesia. Invitation is sent on 17 May 2018 through the Company and Indonesia Stock Exchange website, and Investor Daily and Media Indonesia newspaper. | Pada 8 Juni 2018, RUPS Luar Biasa dilaksanakan pukul 09.49 WIB-10.05 WIB, bertempat di Sinar Mas Land Plaza Tower II Lt. 39, Jl. MH Thamrin No. 51, Jakarta Pusat, 10350. Conducted on 8 June 2018 from 09.49 WIB to 10.05 WIB at Sinar Mas Land Plaza Tower II Lt. 39, Jl. MH Thamrin No. 51, Jakarta Pusat, 10350. | Pada 9 Juni 2018, hasil RUPS Luar Biasa disampaikan melalui situs Bursa Efek Indonesia, serta surat kabar harian berbahasa Indonesia yang berperedaran nasional, yakni Surat Kabar Investor Daily dan Media Indonesia. Published on 9 June 2018 through Indonesia Stock Exchange website and Investor Daily and Media Indonesia newspaper. |

Hasil keputusan RUPS Luar Biasa Perseroan diungkapkan sebagai berikut.

Outlined below is the Company's Extraordinary GMS resolutions.

| Mata Acara 1 | | | | | | | | | | | | | |
|---|---|---------------------------------|--------------|-----|---------|-----|-------|--------------------------------|----------|-----|---------|-----|--|
| Agenda 1 | | | | | | | | | | | | | |
| Agenda Agenda | Keputusan Resolution | | | | | | | | | | | | |
| <ol style="list-style-type: none"> 1. Persetujuan rencana Perseroan untuk melakukan Penambahan Modal Tanpa Hak Memesan Efek Terlebih Dahulu dengan cara mengeluarkan Saham Baru, dimana penambahan modal tersebut paling banyak 10% dari modal disetor sesuai dengan Peraturan Otoritas Jasa Keuangan No.38/POJK.04/2014 tentang Penambahan Modal Perusahaan Terbuka Tanpa Hak Memesan Efek Terlebih Dahulu tanggal 29 Desember 2014; 2. Persetujuan Perubahan Anggaran Dasar Perseroan yaitu peningkatan modal disetor dan modal ditempatkan Perseroan serta perubahan data Perseroan tentang susunan Pemegang Saham Perseroan sehubungan dengan pelaksanaan Penambahan Modal Tanpa Hak Memesan Efek Terlebih Dahulu tersebut; dan 3. Persetujuan pelimpahan wewenang kepada Direksi Perseroan dengan persetujuan Dewan Komisaris Perseroan untuk melaksanakan pengeluaran Saham Baru Tanpa Hak Memesan Efek Terlebih Dahulu tersebut dan memberi kuasa kepada Direksi Perseroan untuk melakukan segala tindakan yang diperlukan untuk pelaksanaan pengeluaran Saham Baru Tanpa Hak Memesan Efek Terlebih Dahulu. | <ol style="list-style-type: none"> 1. Menyetujui rencana Perseroan untuk melakukan Penambahan Modal Tanpa Hak Memesan Efek Terlebih Dahulu dengan cara mengeluarkan Saham Baru, dimana penambahan modal tersebut paling banyak 10% dari modal disetor sesuai dengan Peraturan Otoritas Jasa Keuangan No. 38/POJK.04/2014 tentang Penambahan Modal Perusahaan Terbuka Tanpa Hak Memesan Efek Terlebih Dahulu tanggal 29 Desember 2014; 2. Menyetujui Perubahan Anggaran Dasar Perseroan yaitu peningkatan modal disetor dan modal ditempatkan Perseroan serta perubahan data Perseroan tentang susunan Pemegang Saham Perseroan sehubungan dengan pelaksanaan Penambahan Modal Tanpa Hak Memesan Efek Terlebih Dahulu tersebut; dan 3. Menyetujui pelimpahan wewenang kepada Direksi Perseroan dengan persetujuan Dewan Komisaris Perseroan untuk melaksanakan pengeluaran Saham Baru Tanpa Hak Memesan Efek Terlebih Dahulu tersebut dan memberi kuasa kepada Direksi Perseroan untuk melakukan segala tindakan yang diperlukan untuk pelaksanaan pengeluaran Saham Baru Tanpa Hak Memesan Efek Terlebih Dahulu. | | | | | | | | | | | | |
| <ol style="list-style-type: none"> 1. Approval of the Company's plan to increase its paid-up capital by a maximum of 10% which will be done by issuing new shares through a Right Issue. This corporate action is in line with Financial Services Authorities Regulation No. 38/POJK.04/2014 dated 29 December 2014 concerning Right Issue; 2. Approval on the Amendment to the Company's Articles Association which state the increase of the issued and paid-up capital, and the change in composition of the Company's shareholders as a result of such Right Issues; and 3. Approval of delegating the authority to the Company's Board of Directors as approved by the Company's Board of Commissioners to issue New Shares through a Right Issue, and to authorize the Board of Directors to do necessary action with regards to such Right Issue. | <ol style="list-style-type: none"> 1. Approving the Company's plan to increase its paid-up capital by a maximum of 10% which will be done by issuing new shares through a Right Issue. This corporate action is in line with Financial Services Authorities Regulation No. 38/POJK.04/2014 dated 29 December 2014 concerning Right Issue; 2. Approving the Amendment to the Company's Articles Association which state the increase of the issued and paid-up capital, and the change in composition of the Company's shareholders as a result of such Right Issues; and 3. Authorizing the Company's Board of Directors as approved by the Company's Board of Commissioners to issue New Shares through a Right Issue, and to authorize the Board of Directors to do necessary action with regards to such Right Issue. | | | | | | | | | | | | |
| Hasil Pemungutan Suara Voting Result | Realisasi Realization | | | | | | | | | | | | |
| <table> <tr> <td>Setuju</td> <td>: 4.569.207.321 saham atau 100%</td> </tr> <tr> <td>Tidak Setuju</td> <td>: 0</td> </tr> <tr> <td>Abstain</td> <td>: 0</td> </tr> <tr> <td>Agree</td> <td>: 4,569,207,321 shares or 100%</td> </tr> <tr> <td>Disagree</td> <td>: 0</td> </tr> <tr> <td>Abstain</td> <td>: 0</td> </tr> </table> | Setuju | : 4.569.207.321 saham atau 100% | Tidak Setuju | : 0 | Abstain | : 0 | Agree | : 4,569,207,321 shares or 100% | Disagree | : 0 | Abstain | : 0 | <p>Telah direalisasikan sepenuhnya. Fully implemented.</p> |
| Setuju | : 4.569.207.321 saham atau 100% | | | | | | | | | | | | |
| Tidak Setuju | : 0 | | | | | | | | | | | | |
| Abstain | : 0 | | | | | | | | | | | | |
| Agree | : 4,569,207,321 shares or 100% | | | | | | | | | | | | |
| Disagree | : 0 | | | | | | | | | | | | |
| Abstain | : 0 | | | | | | | | | | | | |
| Mata Acara 2 | | | | | | | | | | | | | |
| Agenda 2 | | | | | | | | | | | | | |
| Agenda Agenda | Keputusan Resolution | | | | | | | | | | | | |
| <p>Persetujuan mencatatkan semua Saham Baru yang dikeluarkan oleh Perseroan pada Bursa Efek Indonesia sesuai dengan peraturan yang berlaku.</p> <p>Approval to list the newly issued shares in the Indonesia Stock Exchange in accordance with the prevailing regulations.</p> | <p>Menyetujui pencatatan semua Saham Baru yang dikeluarkan oleh Perseroan pada Bursa Efek Indonesia sesuai dengan peraturan yang berlaku.</p> <p>Approving the listing of the newly issued shares in the Indonesia Stock Exchange in accordance with the prevailing regulations.</p> | | | | | | | | | | | | |
| Hasil Pemungutan Suara Voting Result | Realisasi Realization | | | | | | | | | | | | |
| <table> <tr> <td>Setuju</td> <td>: 4.569.207.321 saham atau 100%</td> </tr> <tr> <td>Tidak Setuju</td> <td>: 0</td> </tr> <tr> <td>Abstain</td> <td>: 0</td> </tr> <tr> <td>Agree</td> <td>: 4,569,207,321 shares or 100%</td> </tr> <tr> <td>Disagree</td> <td>: 0</td> </tr> <tr> <td>Abstain</td> <td>: 0</td> </tr> </table> | Setuju | : 4.569.207.321 saham atau 100% | Tidak Setuju | : 0 | Abstain | : 0 | Agree | : 4,569,207,321 shares or 100% | Disagree | : 0 | Abstain | : 0 | <p>Telah direalisasikan sepenuhnya. Fully implemented.</p> |
| Setuju | : 4.569.207.321 saham atau 100% | | | | | | | | | | | | |
| Tidak Setuju | : 0 | | | | | | | | | | | | |
| Abstain | : 0 | | | | | | | | | | | | |
| Agree | : 4,569,207,321 shares or 100% | | | | | | | | | | | | |
| Disagree | : 0 | | | | | | | | | | | | |
| Abstain | : 0 | | | | | | | | | | | | |

Mata Acara 3

Agenda 3

| Agenda Agenda | Keputusan Resolution |
|---|---|
| <p>Persetujuan pemberian kuasa dan wewenang kepada Direksi Perseroan baik sendiri-sendiri maupun bersama-sama dengan hak substitusi, untuk melaksanakan keputusan-keputusan dalam Rapat, termasuk tetapi tidak terbatas pada menyatakan kembali keputusan tersebut baik sebagian maupun seluruhnya dalam akta notaris, membuat atau meminta dibuatkan akta-akta, surat-surat maupun dokumen-dokumen yang diperlukan, hadir di hadapan pihak/pejabat yang berwenang untuk memperoleh persetujuan dari dan/atau memberitahukan hal tersebut kepada instansi pemerintah terkait, termasuk tetapi tidak terbatas pada Menteri Hukum dan Hak Asasi Manusia Republik Indonesia, serta melakukan pendaftaran maupun pengumuman berdasarkan peraturan perundang-undangan yang berlaku, satu dan lain hal tanpa ada yang dikecualikan.</p> <p>Approval on delegating the authority to the Company's Board of Directors to act singly or jointly with a substitution right; to execute any decisions made in the Meeting, including but not limited to put such decision either partly or entirely in a notarial deed; to issue or order a deed to be made, to issue any required letters or documents, to present before the authorized party/official in order to get an approval from and/or to inform such matters to related government institution, including but not limited to Ministry of Law and Human Rights of the Republic of Indonesia, and to do a registration or announcement based on the prevailing rules and regulations, one or the other without any exception.</p> | <p>Menyetujui pemberian kuasa dan wewenang kepada Direksi Perseroan baik sendiri-sendiri maupun bersama-sama dengan hak substitusi, untuk melaksanakan keputusan-keputusan dalam Rapat, termasuk tetapi tidak terbatas pada menyatakan kembali keputusan tersebut baik sebagian maupun seluruhnya dalam akta notaris, membuat atau meminta dibuatkan akta-akta, surat-surat maupun dokumen-dokumen yang diperlukan, hadir di hadapan pihak/pejabat yang berwenang untuk memperoleh persetujuan dari dan/atau memberitahukan hal tersebut kepada instansi pemerintah terkait, termasuk tetapi tidak terbatas pada Menteri Hukum dan Hak Asasi Manusia Republik Indonesia, serta melakukan pendaftaran maupun pengumuman berdasarkan peraturan perundang-undangan yang berlaku, satu dan lain hal tanpa ada yang dikecualikan.</p> <p>Approving the granting of authority to the Company's Board of Directors to act singly or jointly with a substitution right; to execute any decisions made in the Meeting, including but not limited to put such decision either partly or entirely in a notarial deed; to issue or order a deed to be made, to issue any required letters or documents, to present before the authorized party/official in order to get an approval from and/or to inform such matters to related government institution, including but not limited to Ministry of Law and Human Rights of the Republic of Indonesia, and to do a registration or announcement based on the prevailing rules and regulations, one or the other without any exception.</p> |
| Hasil Pemungutan Suara Voting Result | Realisasi Realization |
| <p>Setuju : 4.569.207.321 saham atau 100% Tidak Setuju : 0 Abstain : 0 Agree : 4,569,207,321 shares or 100% Disagree : 0 Abstain : 0</p> | <p>Telah direalisasikan sepenuhnya. Fully implemented.</p> |

Mata Acara 4

Agenda 4

| Agenda Agenda | Keputusan Resolution |
|--|--|
| <p>Laporan perubahan susunan Komite Audit Perseroan. Report concerning the change of the Company's Audit Committee composition.</p> | <p>1. Menerima pengunduran diri Rusli Prakarsa selaku anggota Komite Audit Perseroan, demikian dengan mengucapkan terima kasih atas segala jasa-jasa yang telah diberikan selama ini kepada Perseroan; dan</p> <p>2. Mengangkat Fuganto Widjaja selaku anggota Komite Audit yang baru menggantikan Bapak Rusli Prakarsa tersebut. Sehingga susunan Komite Audit Perseroan menjadi sebagai berikut: Ketua : Robinson Simbolon Anggota : Edward Herawan Hadidjaja Anggota : Fuganto Widjaja</p> <p>1. Approving the resignation of Mr. Rusli Prakarsa, the Company's Audit Committee's member, and to wish him thank-you for all the services given to the Company; and</p> <p>2. Appointing Mr. Fuganto Widjaja as the new Audit Committee member to replace Mr. Rusli Prakarsa. As such, the composition of the Company's Audit Committee is as noted below: Chairman : Robinson Simbolon Member : Edward Herawan Hadidjaja Member : Fuganto Widjaja</p> |
| Hasil Pemungutan Suara Voting Result | Realisasi Realization |
| <p>Setuju : 4.569.207.321 saham atau 100% Tidak Setuju : 0 Abstain : 0 Agree : 4,569,207,321 shares or 100% Disagree : 0 Abstain : 0</p> | <p>Telah direalisasikan sepenuhnya. Fully implemented.</p> |

DEWAN KOMISARIS

BOARD OF COMMISSIONERS

Dewan Komisaris merupakan Organ Perseroan yang bertanggung jawab secara kolektif kepada Pemegang Saham terkait pengawasan dan pemberian nasihat kepada Direksi. Dewan Komisaris juga turut memantau efektivitas implementasi GCG yang dilakukan di seluruh tingkatan organisasi Perseroan.

PEDOMAN KERJA

Dewan Komisaris menjalankan tugas dan tanggung jawabnya berdasarkan Pedoman Kerja Dewan Komisaris. Pedoman tersebut disusun berdasarkan prinsip-prinsip hukum korporasi, Anggaran Dasar Perseroan, peraturan perundang-undangan yang berlaku, arahan Pemegang Saham, serta praktik terbaik GCG.

Secara umum, Pedoman Kerja Dewan Komisaris Perseroan berisikan tugas, tanggung jawab, dan pola hubungan kerja Dewan Komisaris dengan organ lain di Perseroan. Pedoman Kerja Dewan Komisaris ini diharapkan dapat meningkatkan kualitas dan efektivitas hubungan kerja antar organ perusahaan, kegiatan usaha Perseroan dapat dilaksanakan secara harmonis, serta tercapainya Visi dan Misi Perusahaan yang telah ditetapkan.

TUGAS DAN TANGGUNG JAWAB

Tugas dan tanggung jawab Dewan Komisaris meliputi:

1. Melakukan pengawasan terhadap pengelolaan Perseroan yang dilakukan oleh Direksi, serta memberi arahan kepada Direksi;
2. Mengawasi kinerja dan kepatuhan Direksi terhadap peraturan dan perundang-undangan yang berlaku sesuai prinsip GCG; dan
3. Melakukan evaluasi dan audit terhadap pelaksanaan kebijaksanaan strategis.

KOMPOSISI DAN MASA JABATAN

Komposisi dan jumlah anggota Dewan Komisaris ditetapkan melalui mekanisme RUPS dengan mempertimbangkan Visi, Misi, dan kompleksitas Perseroan. Pihak yang ditunjuk menjadi Dewan Komisaris telah memenuhi kriteria yang telah ditetapkan Perseroan sesuai dengan Anggaran Dasar dan *Board Manual*, baik dari segi keahlian, pendidikan, maupun pengalaman.

Board of Commissioners is the Company Organ that has a collective responsibility to Shareholders with regards to supervising and advising the Board of Directors. Board of Commissioners also take part in overseeing the effectiveness of GCG implementation at all level of organization in the Company.

BOARD OF COMMISSIONERS MANUAL

Board of Commissioners carried out its duties and responsibilities based on Board of Commissioners Manual. This manual is written based on corporate law principles, the Company's Articles of Association, prevailing laws and regulations, Shareholders direction, and GCG best practices.

In general, the Company's Board of Commissioners Manual consists of duties, responsibilities, and Board of Commissioners and other Company's organ working relations pattern. It is expected that by having a Board of Commissioners there in an improvement in the quality and effectivity of the company's organ working relation, harmonization in running the Company's business, and achievement of the Company's Vision and Mission.

DUTIES AND RESPONSIBILITIES

Board of Commissioners duties and responsibilities comprises of:

1. To direct and monitor the Board of Directors in managing the Company;
2. To monitor Board of Directors' performance and compliance with the prevailing laws and regulations according to GCG principles; and
3. To evaluate and audit strategic policies implementation.

COMPOSITION AND PERIOD OF SERVICE

The composition and number of Board of Commissioners member is determined through GMS mechanism by considering the Company's Vision, Mission and complexity. The appointed Board of Commissioners has complied with the Company's criteria that is aligned with the Articles of Association and Board of Commissioners Manual, both in term of expertise, education, and experience.

Komposisi dan masa jabatan Dewan Komisaris Perseroan hingga 31 Desember 2019 diungkapkan pada tabel berikut.

The Company's Board of Commissioners composition and period of service as of 31 December 2019 is described in the following table.

| Nama Name | Jabatan Position | Pertama Kali Menjabat Starting Year |
|----------------------|--|--|
| Indra Widjaja | Komisaris Utama President Commissioner | 2001 |
| Howen Widjaja | Komisaris Commissioner | 2010 |
| Fuganto Widjaja | Komisaris Commissioner | 2013 |
| Robinson Simbolon | Komisaris Independen Independent Commissioner | 2014 |
| Burhanuddin Abdullah | Komisaris Independen Independent Commissioner | 2016 |

Profil Dewan Komisaris diungkapkan pada bab Laporan Manajemen dalam Laporan Tahunan ini.

Board of Commissioners profile is presented in Management Report chapter of this Annual Report.

KOMISARIS INDEPENDEN

Perseroan memiliki 2 Komisaris Independen dari total 5 anggota Dewan Komisaris atau 40% dari jumlah anggota Dewan Komisaris. Dengan demikian, ketentuan 30% Komisaris Independen dari total anggota Dewan Komisaris yang tercantum dalam Peraturan Otoritas Jasa Keuangan No. 33/POJK.04/2014 tentang Direksi dan Dewan Komisaris Emiten atau Perusahaan Publik telah terpenuhi.

INDEPENDENT COMMISSIONER

There are 2 Independent Commissioners in the Company which represent 40% of the total 5 members of the Board of Commissioners. This means the Company has complied with Financial Services Authority Regulation No. 33/POJK.04/2014 regarding the Board of Directors and Board of Commissioners of Issuers or Public Company. According to this regulation, the number of Independent Commissioner is 30% of the total member of Board Commissioners.

INDEPENDENSI DEWAN KOMISARIS

Perseroan memastikan Dewan Komisaris menjalankan tugas dan tanggung jawabnya secara profesional dan independen tanpa adanya tekanan dari pihak manapun. Selain itu, Komisaris Independen juga tidak memiliki hubungan dengan pihak manapun di Perseroan, baik dengan anggota Dewan Komisaris lainnya, Direksi, ataupun Pemegang Saham Utama dan Pengendali sehingga dapat terhindar dari adanya aktivitas yang dapat menimbulkan benturan kepentingan.

INDEPENDENCE OF THE BOARD OF COMMISSIONER

The Company ensure that the Board of Commissioners carry out their duties and responsibilities in a professional and independent manner without any intervention from any party. In addition, Independent Commissioner does not have any relationship with any party in the Company, either with the other member of Board of Commissioners, Board of Directors or Main and Controlling Shareholders thus prevent activities that may lead to a conflict of interest.

HUBUNGAN AFILIASI

Hubungan afiliasi Dewan Komisaris dengan Direksi dan Pemegang Saham Pengendali, baik hubungan keluarga ataupun keuangan, diungkapkan pada tabel berikut.

AFFILIATION RELATIONSHIP

Affiliation relationship, including family or financial relationship between the Board of Commissioners with the Board of Directors and Controlling Shareholders is described in the following table.

| Nama Name | Jabatan Position | Hubungan Keuangan dengan Financial Relationship with | | | | | | Hubungan Keluarga dengan Family Relationship with | | | | | |
|----------------------|--|--|----------|----------------------------|----------|---|----------|---|----------|----------------------------|----------|---|----------|
| | | Dewan Komisaris Board of Commissioners | | Direksi Board of Directors | | Pemegang Saham Pengendali Controlling Shareholder | | Dewan Komisaris Board of Commissioners | | Direksi Board of Directors | | Pemegang Saham Pengendali Controlling Shareholder | |
| | | Ya Yes | Tidak No | Ya Yes | Tidak No | Ya Yes | Tidak No | Ya Yes | Tidak No | Ya Yes | Tidak No | Ya Yes | Tidak No |
| Indra Widjaja | Komisaris Utama President Commissioner | √ | | √ | | √ | | √ | | √ | | √ | |
| Howen Widjaja | Komisaris Commissioner | √ | | √ | | √ | | √ | | √ | | √ | |
| Fuganto Widjaja | Komisaris Commissioner | √ | | √ | | √ | | √ | | √ | | √ | |
| Robinson Simbolon | Komisaris Independen Independent Commissioner | | √ | | √ | | | | √ | | √ | | √ |
| Burhanuddin Abdullah | Komisaris Independen Independent Commissioner | | √ | | √ | | | | √ | | √ | | √ |

RANGKAP JABATAN

Sesuai Peraturan Otoritas Jasa Keuangan No. 33/POJK.04/2014 tentang Direksi dan Dewan Komisaris Emiten atau Perusahaan Publik, Dewan Komisaris Perseroan dapat merangkap jabatan sebagai:

1. Anggota Direksi paling banyak pada 2 emiten atau perusahaan publik lain;
2. Anggota Dewan Komisaris paling banyak pada 2 emiten atau perusahaan publik lain;
3. Jika anggota Dewan Komisaris tidak merangkap jabatan sebagai anggota Direksi, maka yang bersangkutan dapat merangkap jabatan sebagai Dewan Komisaris paling banyak pada 4 emiten atau perusahaan publik lain, sepanjang tidak bertentangan dengan peraturan perundang-undangan yang berlaku; serta
4. Anggota Dewan Komisaris dapat merangkap sebagai anggota komite paling banyak pada 5 komite di emiten atau perusahaan publik dimana yang bersangkutan juga menjabat sebagai anggota Direksi atau Dewan Komisaris.

Informasi terkait rangkap jabatan anggota Dewan Komisaris Perseroan dapat dilihat pada bagian Profil Dewan Komisaris bab Laporan Manajemen dalam Laporan Tahunan ini.

PELAKSANAAN TUGAS DAN TANGGUNG JAWAB

Sepanjang tahun 2019, Dewan Komisaris melaksanakan tugas dan tanggung jawabnya terkait:

1. Memberikan pendapat dan saran kepada Direksi mengenai target kinerja dan pemenuhan kebijakan strategis Perseroan;

CONCURRENT POSITION

In line with Financial Services Authority Regulation No. 33/POJK.04/2014 regarding the Issuer and Public Company Board of Directors and Board of Commissioners, the Company's Board of Commissioners is allowed to hold the following position simultaneously:

1. Member of Board of Directors at a maximum of 2 other Issuer or Public Company;
2. Member of Board of Commissioners at a maximum of 2 other Issuer or Public Company;
3. If member of Board of Commissioners is not holding concurrent position as member of Board of Directors, then the respective member of Board of Commissioners may serve as member of Board of Commissioners at a maximum of 4 other Issuer or Public Company provided that it is not conflicting with the prevailing laws and regulations; and
4. Member of Board of Commissioners may have concurrent position as committee member at a maximum of 5 committee in other Issuer of Public Company where the respective Board of Commissioners member also served as the member of Board of Directors or member of Board of Commissioners.

Information related to Board of Commissioners concurrent position is presented in Board of Commissioners profile section under Management Report chapter of this Annual Report.

IMPLEMENTATION OF DUTIES AND RESPONSIBILITIES

In the course of 2019, Board of Commissioners has carried out the following duties and responsibilities:

1. To provide opinions and recommendations to the Board of Directors concerning the performance target and implementation of the Company strategic policy;

2. Mengawasi kegiatan operasional Perseroan agar sesuai dengan peraturan dan kebijakan yang berlaku.

2. To monitor the Company operational activities in line with the prevailing regulations and policy.

RAPAT

Dewan Komisaris diwajibkan untuk menyelenggarakan rapat internal sekurang-kurangnya 1 kali dalam 2 bulan dan rapat gabungan dengan Direksi paling kurang 1 kali dalam 4 bulan. Informasi terkait rapat internal Dewan Komisaris dan rapat gabungan dengan Direksi yang diselenggarakan sepanjang tahun 2019 diungkapkan pada tabel berikut.

MEETING

It is compulsory for the Board of Commissioners to conduct internal meeting at least once in 2 months and joint meeting with the Board of Directors at least once in 4 months. Information concerning Board of Commissioners internal meeting and joint meeting with the Board of Directors conducted in 2019 is presented in the following table.

| Nama Name | Jabatan Position | Rapat Internal Dewan Komisaris Board of Commissioners Internal Meeting | | | Rapat Gabungan Dewan Komisaris dengan Direksi Joint Meeting with the Board of Directors | | |
|----------------------|---|---|--|--|--|--|--|
| | | Jumlah Rapat Total Meeting | Jumlah Kehadiran Total Attendance | Tingkat Kehadiran Attendance Rate | Jumlah Rapat Total Meeting | Jumlah Kehadiran Total Attendance | Tingkat Kehadiran Attendance Rate |
| Indra Widjaja | Komisaris Utama President Commissioners | 6 | 6 | 100.00% | 4 | 4 | 100.00% |
| Howen Widjaja | Komisaris Commissioners | 6 | 6 | 100.00% | 4 | 4 | 100.00% |
| Fuganto Widjaja | Komisaris Commissioners | 6 | 6 | 100.00% | 4 | 4 | 100.00% |
| Robinson Simbolon | Komisaris Independen Independent Commissioner | 6 | 6 | 100.00% | 4 | 4 | 100.00% |
| Burhanuddin Abdullah | Komisaris Independen Independent Commissioner | 6 | 6 | 100.00% | 4 | 4 | 100.00% |

Seluruh kegiatan penting dan hasil keputusan rapat Dewan Komisaris dicatat dan didokumentasikan dalam Risalah Rapat Dewan Komisaris. Risalah tersebut kemudian disampaikan kepada seluruh anggota Dewan Komisaris, baik yang hadir ataupun tidak, setelah ditandatangani oleh pimpinan rapat dan seluruh peserta rapat yang hadir.

Every important activities and resolutions from the Board of Commissioners meeting is recorded and documented in Minutes of Board of Commissioners Meeting. The minutes is signed by the chairman and participants of the meeting, and is distributed to all Board of Commissioners member who attend or did not attend the meeting.

PROGRAM ORIENTASI DAN PENGEMBANGAN KOMPETENSI

Anggota Dewan Komisaris yang diangkat untuk pertama kalinya diikutsertakan dalam program orientasi mengenai Perseroan yang diselenggarakan melalui Sekretaris Perusahaan bersamaan dengan rapat Dewan Komisaris dan Direksi beserta jajaran Manajemen. Anggota Dewan Komisaris baru diberi pemahaman mengenai Visi, Misi, dan Nilai-nilai Perseroan, gambaran umum kegiatan bisnis utama, serta garis besar tugas dan tanggung jawab sebagai anggota Dewan Komisaris berdasarkan peraturan perundang-undangan yang berlaku.

ORIENTATION AND COMPETENCE DEVELOPMENT PROGRAM

Newly appointed Board of Commissioners member is required to attend the Company's orientation program organized by Corporate Secretary. This orientation program is conducted simultaneously with the meeting of Board of Commissioners, Board of Directors, and the Company's Management. Insights on the Company's Vision, Mission, and Corporate Value, general information on the Company's main business, outline of duties and responsibilities based on the prevailing laws and regulations are presented to the newly appointed Board of Commissioners member.

Selain itu, Perseroan juga mengikutsertakan anggota Dewan Komisaris, baik yang lama ataupun baru, dalam berbagai pengembangan kompetensi, seperti pendidikan, pelatihan, seminar, *workshop*, dan lain sebagainya. Tujuannya, agar Dewan Komisaris dapat meningkatkan pengetahuan terkait perkembangan terkini di bidang keuangan yang mendukung tugas dan tanggung jawabnya di Perseroan.

Informasi terkait pengembangan kompetensi yang diikuti anggota Dewan Komisaris Perseroan sepanjang tahun 2019 dapat dilihat dalam tabel berikut.

In addition to that, the Company also enrolled the current and newly appointed Board of Commissioners member in various competence development program, namely education, training, seminar, workshop, and many others. This program aimed to improve the respective Board of Commissioners member knowledge on the latest financial development thus support him in performing his duties and responsibilities in the Company.

Information related to the competence development attended by the member of the Company's Board of Commissioners in 2019 is presented in the following table.

| Nama Name | Jabatan Position | Program Pengembangan Kompetensi Competence Development Program | Penyelenggara Organizer | Waktu dan Tempat Time and Venue |
|----------------------|---|--|--|------------------------------------|
| Indra Widjaja | Komisaris Utama President Commissioner | Seminar Nasional <i>Anti Fraud Strategy in Multifinance Industry</i> National Seminar of Anti Fraud Strategy in Multifinance Industry | Asosiasi Perusahaan Pembiayaan Indonesia Indonesian Financial Services Association | Jakarta, 21 February 2019 |
| Howen Widjaja | Komisaris Commissioner | Tantangan dan Inovasi Pengembangan Alternatif Penyelesaian Sengketa Sektor Jasa Keuangan di Indonesia Challenges and Innovative Development of Alternative Financial Service Sector Dispute Resolution in Indonesia | Lembaga Alternatif Penyelesaian Sengketa Alternative Dispute Resolution Institutions | Jakarta, 21 March 2019 |
| | | 2 nd Asia Surety & Credit Insurance Seminar 2019 | Seoul Guarantee Insurance (SGI) | Korea, 25-26 April 2019 |
| | | 5 th Munich Re Regional CEO Summit 2019 | Munich Re | Singapore, 13 June 2019 |
| | | 25 th Indonesia Rendezvous: "Reshape, Reload, Reengage-Ready for the Next 25 Years" | Asosiasi Asuransi Umum Indonesia Indonesian General Insurance Association | Nusa Dua, Bali, 16-19 October 2019 |
| Fuganto Widjaja | Komisaris Commissioner | Delegasi dalam Acara <i>The 25th Coaltrans Asia</i> Delegation in The 25 th Coaltrans Asia | Coal Asia Coal Asia | Nusa Dua, Bali, 23-25 July 2019 |
| Robinson Simbolon | Komisaris Independen Independent Commissioner | Seminar Nasional Industri Pembiayaan di Tengah Gejolak Politik dan Ekonomi (Seminar untuk Direksi, Komisaris, Pemegang Saham Pengendali, dan Dewan Pengawas Syariah) National Seminar "Financing Industry in the Midst of Political and Economic Turmoil" (Seminar for the Board of Directors, the Board of Commissioners, Controlling Shareholders and Sharia Supervisory Board) | Asosiasi Perusahaan Pembiayaan Indonesia Indonesian Financial Services Associatio | Jakarta, 25 July 2019 |
| Burhanuddin Abdullah | Komisaris Independen Independent Commissioner | - | - | - |

PENILAIAN KINERJA

PROSEDUR, KRITERIA, DAN PIHAK YANG MELAKUKAN PENILAIAN

Perseroan secara berkala melakukan penilaian kinerja terhadap Dewan Komisaris setidaknya satu kali dalam setahun. Penilaian kinerja tersebut dilakukan secara mandiri (*self assessment*) melalui pengukuran *key performance indicator* (KPI). Hasil KPI Dewan Komisaris selanjutnya dilaporkan kepada Pemegang Saham melalui mekanisme RUPS.

PERFORMANCE ASSESSMENT

PROCEDURE, CRITERIA, AND ASSESSOR

The Company conduct a periodic performance assessment of its Board of Commissioners at least once a year. The performance evaluation is carried out independently (*self-assessment*) based on *key performance indicator* (KPI). Board of Commissioners KPI result is then reported to the Shareholders through GMS mechanism.

HASIL PENILAIAN KINERJA

Hasil penilaian kinerja untuk tahun buku 2019 menunjukkan bahwa Dewan Komisaris telah melaksanakan tugas dan tanggung jawabnya sesuai dengan Anggaran Dasar, *Board Manual*, dan ketentuan perundang-undangan yang berlaku. Hasil penilaian kinerja tersebut dimanfaatkan sebagai:

1. Bahan evaluasi Pemegang Saham sebelum memberikan pembebasan tanggung jawab sepenuhnya (*volledig ecquit et de charge*); dan
2. Dasar dalam meningkatkan kinerja Dewan Komisaris di tahun berikutnya, terutama yang berkaitan dengan pengawasan kegiatan usaha dan penerapan GCG di Perseroan.

PENILAIAN KINERJA ORGAN PENDUKUNG DEWAN KOMISARIS

Dewan Komisaris senantiasa melakukan penilaian kinerja terhadap organ pendukungnya, yaitu Komite Audit. Penilaian kinerja tersebut secara umum mencakup:

1. Realisasi laporan pelaksanaan tugas sesuai dengan tanggung jawab yang dimiliki;
2. Rekomendasi yang diberikan; serta
3. Kehadiran rapat yang dilakukan Komite Audit.

Hasil penilaian kinerja untuk tahun buku 2019 menunjukkan bahwa Komite Audit telah melaksanakan tugas dan tanggung jawabnya dengan baik. Komite Audit Perseroan secara aktif membantu Dewan Komisaris dalam melaksanakan fungsi pengawasan dan pemberian nasihat kepada Direksi terkait keberlangsungan usaha Perseroan.

ASSESSMENT RESULT

Performance assessment result for the financial year of 2019 indicated that the Board of Commissioners has carried out the board duties and responsibilities aligned with the Articles of Association, Board Manual, and the prevailing laws and regulations. The performance assessment result will be used as follow:

1. Evaluation material for the Shareholders before granting a full release (*volledig ecquit et de charge*); and
2. Basis to improve the Board performance in the following year, particularly related to monitoring the business activities and applying GCG in the Company.

PERFORMANCE ASSESSMENT OF BOARD OF COMMISSIONERS SUPPORTING ORGAN

The Board of Commissioners continuously evaluate the performance of its supporting organ, the Audit Committee. In general, the performance evaluation comprises of:

1. Implementation of duties that is in line with responsibilities;
2. Recommendation given; and
3. Meeting attendance.

Performance evaluation result for the financial year of 2019 indicated that the Audit Committee has carried out its duties and responsibilities in good order. The Company's Audit Committee continuously support the Board of Commissioners in carrying out its supervisory and advisory function to the Board of Directors concerning the Company's business sustainability.

DIREKSI

BOARD OF DIRECTORS

Direksi merupakan Organ Perseroan yang bertugas dan bertanggung jawab menjalankan segala tindakan yang berkaitan dengan pengurusan perusahaan. Selain itu, Direksi juga berkewajiban untuk memastikan segala aktivitas Perseroan telah selaras dengan ketentuan praktik terbaik GCG, Visi, Misi, dan Tujuan Perusahaan, serta peraturan perundang-undangan yang berlaku.

The Board of Directors is the Company's Organ that is responsible for managing the Company. The board is also obliged to ensure that all activities of the Company is aligned with the Company's Vision, Mission and Objective, GCG best practices, and the prevailing laws and regulations.

PEDOMAN KERJA

Direksi menjalankan tugas dan tanggung jawabnya berdasarkan Pedoman Kerja Direksi (*Board Manual*). Pedoman tersebut disusun berdasarkan prinsip-prinsip hukum korporasi, Anggaran Dasar Perseroan, peraturan perundang-undangan yang berlaku, arahan Pemegang Saham, serta praktik terbaik GCG.

BOARD OF DIRECTORS MANUAL

Board of Directors carried out its duties and responsibilities based on the Board Manual. This manual is written based on corporate law principles, the Company's Articles of Association, prevailing laws and regulations, Shareholders direction, and GCG best practices.

Secara umum, *Board Manual* Perseroan berisikan tugas, tanggung jawab, dan pola hubungan Direksi dengan organ lain di Perseroan. *Board Manual* ini menjadi petunjuk bagi Direksi dalam menjalankan kegiatan usaha agar lebih terstruktur dan sistematis sehingga Visi, Misi, dan Tujuan Perseroan dapat tercapai.

In general, the Company's Board of Directors Manual consists of duties, responsibilities, and Board of Directors and other Company's organ working relations pattern. The Board Manual serves as a guideline to the Board of Directors in running a structured and systematic business activities thus achieved the Company's Vision, Mission and Objective.

TUGAS DAN TANGGUNG JAWAB

Berdasarkan Pedoman Kerja, tugas dan tanggung jawab untuk masing-masing Direksi Perseroan diuraikan sebagai berikut.

DUTIES AND RESPONSIBILITIES

According to the Board Manual, the Board of Directors duties and responsibilities is as outlined below.

| Nama Name | Jabatan Position | Tugas dan Tanggung Jawab Duties and Responsibilities |
|---------------|--------------------------------------|---|
| Doddy Susanto | Direktur Utama President Director | <p>Bidang Tugas: Mengoordinir seluruh proses operasional bisnis Perseroan.</p> <p>Uraian Tugas dan Tanggung Jawab:</p> <ol style="list-style-type: none"> 1. Merencanakan kebijakan umum pengelolaan Perseroan sesuai Visi, Misi, dan Tujuan Perseroan; 2. Menjadi koordinator dari seluruh anggota Direksi yang lain dalam melaksanakan tugas dan wewenang Direksi sesuai dengan yang ditetapkan Anggaran Dasar; dan 3. Mengoordinir Fungsi Audit Internal dan <i>Human Capital</i> untuk menjamin kelancaran aktivitas operasional Perseroan. <p>Area of responsibilities: To coordinate the Company's entire business operational process.</p> <p>Duties and responsibilities in details:</p> <ol style="list-style-type: none"> 1. To set-up the general policy in managing the Company that is in line with the Company's Vision, Mission, and Objective; 2. To coordinate the duties and authorities of all members of the Board of Directors as stipulated in the Articles of Association; and 3. To coordinate the Internal Audit and Human Capital function and ensure the smooth operational activities of the Company. |

| Nama Name | Jabatan Position | Tugas dan Tanggung Jawab Duties and Responsibilities |
|--------------------|--|---|
| Kurniawan Udjaja | Direktur Keuangan Finance Director Director | <p>Bidang Tugas: Keuangan dan Administrasi. Uraian Tugas dan Tanggung Jawab:</p> <ol style="list-style-type: none"> Menentukan kebijaksanaan teknis keuangan dan akuntansi berdasarkan kebijaksanaan umum operasional Perseroan; Mengkoordinir aktivitas keuangan Perseroan agar dapat mencapai target keuangan yang telah ditetapkan; serta Merencanakan dan menetapkan kebijakan dan strategi pengelolaan keuangan dan investasi, serta pelaporan keuangan. <p>Area of responsibilities: Finance and Administration. Duties and responsibilities in details:</p> <ol style="list-style-type: none"> To set-up finance and accounting technical policy based on the general operational policy of the Company; To coordinate the Company's financial activities in order to achieve the financial target; and To plan and set-up the policy and strategy of managing the Company's finance and investment, and financial report. |
| Kokarjadi Chandra | Direktur Pengembangan Usaha Business Development Director | <p>Bidang Tugas: Pengembangan Usaha. Uraian Tugas dan Tanggung Jawab:</p> <ol style="list-style-type: none"> Menentukan kebijakan pengembangan bisnis perusahaan berdasarkan kebijakan umum pengembangan bisnis perusahaan; Mengkoordinir aktivitas investasi dan pengembangan bisnis Perseroan untuk meningkatkan pendapatan perusahaan; serta Merencanakan dan menetapkan strategi pengembangan usaha dengan memanfaatkan potensi sumber daya Perseroan dan Entitas Anak dan/atau bekerja sama dengan mitra kerja. <p>Area of responsibilities: Business Development. Duties and responsibilities in details:</p> <ol style="list-style-type: none"> To set-up the Company's business development policy based on the Company's business development general policy; To coordinate the Company's investment activities and business development in order to increase the Company's income; and To plan and set-up the business development strategy by utilizing the Company and its Subsidiaries potential and/or to collaborate with its business partners. |
| Dani Lihardja | Direktur Operasional Operational Director | <p>Bidang Tugas: Operasional. Uraian Tugas dan Tanggung Jawab:</p> <ol style="list-style-type: none"> Bertanggung jawab atas kelancaran pekerjaan dan kelancaran operasional/program Perseroan secara efektif dan efisien sehingga tercapai hasil sesuai target yang telah ditetapkan; Mengkoordinir kegiatan operasional dan pengembangan bisnis Perseroan; serta Mengkoordinir kegiatan usaha Perseroan yang mencakup perdagangan, industri, angkutan, <i>real estate</i>, dan jasa untuk menjamin kelancaran aktivitas operasional Perseroan. <p>Area of responsibilities: Operational. Duties and responsibilities in details:</p> <ol style="list-style-type: none"> To be responsible for the effectiveness and efficiency of a smooth running of work and operational/program in the Company thus achieve the target; To coordinate the Company's operational activities and business development; and To coordinate the Company's business activities which includes trading, industry, transportation, real estate, and services and ensure the Company's smooth operational activities. |
| Agus Leman Gunawan | Direktur Independen Independent Director | <p>Bidang Tugas: Tata Kelola Perusahaan. Uraian Tugas dan Tanggung Jawab:</p> <ol style="list-style-type: none"> Melaksanakan tugas dan kewenangan Direksi sesuai dengan yang ditetapkan dalam Anggaran Dasar; dan Mengkoordinir kegiatan tata kelola perusahaan agar dapat diterapkan secara efektif dalam seluruh aktivitas bisnis dan operasional Perseroan. <p>Area of responsibilities : Corporate Governance. Duties and responsibilities in details :</p> <ol style="list-style-type: none"> To carry out the Board of Directors' duties and authorities as stipulated in the Articles of Association; and To coordinate the company's corporate governance activities so that it can be effectively implemented in all of the Company's business activities and operations. |

KOMPOSISI DAN MASA JABATAN

Komposisi dan jumlah anggota Direksi ditetapkan melalui mekanisme RUPS dengan mempertimbangkan Visi, Misi, dan kompleksitas Perseroan. Pihak yang ditunjuk menjadi Direksi telah memenuhi kriteria yang telah ditetapkan Perseroan sesuai dengan Anggaran Dasar *Board Manual*, baik dari segi keahlian, pendidikan, maupun pengalaman.

COMPOSITION AND PERIOD OF SERVICE

The composition and number of Board of Directors member is determined through GMS mechanism by considering the Company's Vision, Mission and complexity. The appointed Board of Directors has complied with the Company's criteria that is aligned with the Articles of Association and Board of Directors Manual, both in term of expertise, education, and experience.

Komposisi dan masa jabatan Direksi Perseroan hingga 31 Desember 2019 diungkapkan pada tabel berikut.

The Company's Board of Directors composition and period of service as of 31 December 2019 is described in the following table.

| Nama Name | Jabatan Position | Pertama Kali Menjabat Starting Year |
|--------------------|---|--|
| Doddy Susanto | Direktur Utama President Director | 2009 |
| Kurniawan Udjaja | Direktur Director | 2004 |
| Kokarjadi Chandra | Direktur Director | 2017 |
| Dani Lihardja | Direktur Director | 2013 |
| Agus Leman Gunawan | Direktur Independen Independent Director | 2012 |

Profil Direksi dapat dilihat pada bab Laporan Manajemen dalam Laporan Tahunan ini.

Board of Directors profile is presented in Management Report chapter of this Annual Report.

INDEPENDENSI DIREKSI

Perseroan memastikan Direksi menjalankan tugas dan tanggung jawabnya secara profesional dan independen tanpa adanya tekanan dari pihak manapun. Selain itu, Direktur Independen juga tidak memiliki hubungan dengan pihak manapun di Perseroan, baik dengan Dewan Komisaris, anggota Direksi lainnya, ataupun Pemegang Saham Utama dan Pengendali sehingga dapat terhindar dari adanya aktivitas yang dapat menimbulkan benturan kepentingan.

INDEPENDENCE OF THE BOARD OF DIRECTORS

The Company ensure that the Board of Directors has carried out its duties and responsibilities in a professional and independent manner without any pressure from any party. In addition to that, Independent Director does not have any relationship with any party in the Company, either with the Board of Commissioners, other member of Board of Directors, or Main and Controlling Shareholders thus prevent activities that may lead to a conflict of interest.

HUBUNGAN AFILIASI

Hubungan afiliasi Direksi dengan Dewan Komisaris dan Pemegang Saham Pengendali, baik hubungan keluarga ataupun keuangan, diungkapkan pada tabel berikut.

AFFILIATION RELATIONSHIP

Affiliation relationship, including family or financial relationship between the Board of Directors with the Board of Commissioners and Controlling Shareholders is described in the following table.

| Nama Name | Jabatan Position | Hubungan Keuangan dengan Financial Relationship with | | | | | | Hubungan Keluarga dengan Family Relationship with | | | | | |
|-------------------|--------------------------------------|---|-------------|----------------------------------|-------------|---|-------------|--|-------------|----------------------------------|-------------|---|-------------|
| | | Dewan Komisaris Board of Commissioners | | Direksi Board of Directors | | Pemegang Saham Pengendali Controlling Shareholder | | Dewan Komisaris Board of Commissioners | | Direksi Board of Directors | | Pemegang Saham Pengendali Controlling Shareholder | |
| | | Ya Yes | Tidak No | Ya Yes | Tidak No | Ya Yes | Tidak No | Ya Yes | Tidak No | Ya Yes | Tidak No | Ya Yes | Tidak No |
| Doddy Susanto | Direktur Utama President Director | | √ | | √ | | √ | | √ | | √ | | √ |
| Kurniawan Udjaja | Direktur Director | | √ | | √ | | √ | | √ | | √ | | √ |
| Kokarjadi Chandra | Direktur Director | | √ | | √ | | √ | | √ | | √ | | √ |

| Nama Name | Jabatan Position | Hubungan Keuangan dengan Financial Relationship with | | | | | | Hubungan Keluarga dengan Family Relationship with | | | | | |
|--------------------|--|--|----------|----------------------------|----------|---|----------|---|----------|----------------------------|----------|---|----------|
| | | Dewan Komisaris Board of Commissioners | | Direksi Board of Directors | | Pemegang Saham Pengendali Controlling Shareholder | | Dewan Komisaris Board of Commissioners | | Direksi Board of Directors | | Pemegang Saham Pengendali Controlling Shareholder | |
| | | Ya Yes | Tidak No | Ya Yes | Tidak No | Ya Yes | Tidak No | Ya Yes | Tidak No | Ya Yes | Tidak No | Ya Yes | Tidak No |
| Dani Lihardja | Direktur Director | | √ | | √ | | √ | | √ | | √ | | √ |
| Agus Leman Gunawan | Direktur Independen Independent Director | | √ | | √ | | √ | | √ | | √ | | √ |

RANGKAP JABATAN

Berdasarkan Peraturan Otoritas Jasa Keuangan No. 33/POJK.04/2014 tentang Direksi dan Dewan Komisaris Emiten atau Perusahaan Publik, Direksi Perseroan dapat merangkap jabatan sebagai:

1. Anggota Direksi paling banyak 1 Emiten atau Perusahaan Publik lain;
2. Anggota Dewan Komisaris paling banyak pada 3 Emiten atau Perusahaan Publik lain; dan
3. Anggota komite paling banyak pada 5 komite di Emiten atau Perusahaan Publik dimana yang bersangkutan juga menjabat sebagai anggota Direksi atau anggota Dewan Komisaris.

Ketentuan rangkap jabatan tersebut hanya dapat dilakukan sepanjang tidak bertentangan dengan peraturan perundang-undangan lainnya terkait rangkap jabatan Direksi. Informasi terkait rangkap jabatan anggota Direksi Perseroan dapat dilihat pada bagian Profil Direksi bab Laporan Manajemen dalam Laporan Tahunan ini.

PELAKSANAAN TUGAS DAN TANGGUNG JAWAB

Sepanjang tahun 2019, Direksi telah melaksanakan tugas dan tanggung jawabnya terkait:

1. Memimpin dan mengurus Perseroan untuk mencapai tujuan perusahaan, sesuai dengan tanggung jawab dan kewenangan Direksi, sebagaimana diatur dalam Anggaran Dasar dan peraturan yang berlaku;
2. Menyusun *Annual Business Plan* 2019 yang berisikan pedoman dan target kerja Perseroan untuk tahun 2018, kemudian menyampaikannya kepada Dewan Komisaris untuk pemberian persetujuan;

CONCURRENT POSITION

In line with Financial Services Authority Regulation No. 33/POJK.04/2014 regarding the Issuer and Public Company Board of Directors and Board of Commissioners, the Company's Board of Directors is allowed to hold the following position simultaneously:

1. Member of Board of Directors at a maximum of 1 other Issuer or Public Company;
2. Member of Board of Commissioners at a maximum of 3 other Issuer or Public Company; and
3. Committee member at a maximum of 5 committee in other Issuer of Public Company where the respective officer also served as the member of Board of Directors or member of Board of Commissioners.

The above condition can only be performed if it does not conflict with the other laws and regulation related to concurrent position of Board of Directors. Information related to Board of Directors concurrent position is presented in Board of Directors profile section under chapter Management Report in this Annual Report.

IMPLEMENTATION OF DUTIES AND RESPONSIBILITIES

In the course of 2019, the Board of Directors has carried out the following duties and responsibilities:

1. To lead and manage the Company in achieving the Company's goal, in accordance with the responsibilities and authorities of the Board of Directors, as regulated in the Articles of Association and prevailing regulations ;
2. To prepare the Annual Business Plan 2019 consisting the guideline and target of the Company for 2018, submit it to the Board of Commissioners for the approval;

3. Memastikan Perseroan melaksanakan tata kelola perusahaan sesuai dengan prinsip-prinsip GCG, Anggaran Dasar Perseroan, peraturan pasar modal lain, serta peraturan perundang-undangan di setiap kegiatan usaha Perseroan;
4. Menguasai dan mengembangkan sistem pengendalian internal yang efektif dan memastikan penerapannya telah berjalan aman untuk mencapai tujuan yang ditetapkan Perseroan;
5. Mengelola temuan audit dan rekomendasi dari Audit Internal, auditor eksternal, serta hasil pengawasan Otoritas Jasa Keuangan;
6. Memperbaharui dan mengevaluasi ketentuan dan peraturan perusahaan agar selalu *update* dengan perubahan dan peraturan, baik peraturan internal maupun peraturan eksternal;
7. Memanfaatkan secara optimal seluruh sumber daya yang dimiliki untuk pengembangan Perseroan; serta
8. Menjalin kerja sama serta menjaga hubungan baik dengan seluruh pemangku kepentingan.

3. To ensure that the Company implement corporate governance in accordance with GCG principles, the Company Articles of Association, other capital market regulations, and laws and regulations in every business activity of the Company;
4. To master and develop an effective internal control system and to ensure that its implementation has run well to achieve the goal of the Company;
5. To manage the audit finding and recommendation from the Internal Audit, external auditor, and supervisory result of the Financial Services Authority;
6. To update and evaluate the provisions and regulations of the company to be continuously aligned or updated with the recent changes as well as the internal and external regulations;
7. To optimally utilize all resources for the advancement of the Company; and
8. To build cooperation and maintain good relationship with all stakeholders.

RAPAT

Direksi diwajibkan untuk menyelenggarakan rapat internal sekurang-kurangnya 1 kali sebulan dan rapat gabungan dengan Dewan Komisaris paling kurang 1 kali dalam 4 bulan. Informasi terkait rapat internal Dewan Komisaris dan rapat gabungan dengan Direksi yang diselenggarakan sepanjang tahun 2019 diungkapkan pada tabel berikut.

MEETING

It is compulsory for the Board of Directors to conduct internal meeting at least once a month and joint meeting with the Board of Commissioners at least once in 4 months. Information concerning Board of Directors internal meeting and joint meeting with the Board of Commissioners conducted in 2019 is presented in the following table.

| Nama Name | Jabatan Position | Rapat Internal Direksi Board of Directors Internal Meeting | | | Rapat Gabungan Direksi dengan Dewan Komisaris Joint Meeting with the Board of Commissioners | | |
|--------------------|---|---|--|--|--|--|--|
| | | Jumlah Rapat Total Meeting | Jumlah Kehadiran Total Attendance | Tingkat Kehadiran Attendance Rate | Jumlah Rapat Total Meeting | Jumlah Kehadiran Total Attendance | Tingkat Kehadiran Attendance Rate |
| Doddy Susanto | Direktur Utama President Director | 12 | 12 | 100.00% | 4 | 4 | 100.00% |
| Kurniawan Udjaja | Direktur Director | 12 | 12 | 100.00% | 4 | 4 | 100.00% |
| Kokarjadi Chandra | Direktur Director | 12 | 12 | 100.00% | 4 | 4 | 100.00% |
| Dani Lihardja | Direktur Director | 12 | 12 | 100.00% | 4 | 4 | 100.00% |
| Agus Leman Gunawan | Direktur Independen Independent Director | 12 | 12 | 100.00% | 4 | 4 | 100.00% |

Seluruh kegiatan penting dan hasil keputusan rapat Direksi dicatat dan didokumentasikan dalam Risalah Rapat Direksi. Risalah tersebut kemudian disampaikan kepada seluruh anggota Direksi, baik yang hadir ataupun tidak, setelah ditandatangani oleh pimpinan rapat dan seluruh peserta rapat yang hadir.

Every important activities and resolutions from the Board of Directors meeting is recorded and documented in Minutes of Board of Directors Meeting. The minutes is signed by the chairman and participants of the meeting, and is distributed to all Board of Directors members who attend or did not attend the meeting.

PROGRAM ORIENTASI DAN PENGEMBANGAN KOMPETENSI

Anggota Direksi yang diangkat untuk pertama kalinya diikutsertakan dalam program orientasi mengenai Perseroan yang diselenggarakan melalui Sekretaris Perusahaan bersamaan dengan rapat Direksi dan Dewan Komisaris beserta jajaran Manajemen. Anggota Direksi baru diberi pemahaman mengenai Visi, Misi, dan Nilai-nilai Perseroan, gambaran umum kegiatan bisnis utama, serta garis besar tugas dan tanggung jawab sebagai Direksi berdasarkan peraturan perundang-undangan yang berlaku.

Selain itu, Perseroan juga mengikutsertakan anggota Direksi, baik yang lama ataupun baru, dalam berbagai pengembangan kompetensi, seperti pendidikan, pelatihan, seminar, *workshop*, dan lain sebagainya. Tujuannya, agar wawasan, kompetensi, dan kemampuan kepemimpinan Direksi dapat berkembang selaras dengan perkembangan terkini di industri keuangan sesuai dengan tugas dan tanggung jawabnya masing-masing.

Informasi terkait pengembangan kompetensi yang diikuti Direksi Perseroan sepanjang tahun 2019 dapat dilihat dalam tabel berikut.

ORIENTATION AND COMPETENCE DEVELOPMENT PROGRAM

Newly appointed Board of Directors member is required to attend the Company's orientation program organized by Corporate Secretary. This orientation program is conducted simultaneously with the meeting of Board of Commissioners, Board of Directors, and the Company's Management. Insights on the Company's Vision, Mission, and Corporate Value, general information on the Company's main business, outline of duties and responsibilities based on the prevailing laws and regulations are presented to the newly appointed Board of Directors member.

In addition to that, the Company also enrolled the current and newly appointed Board of Directors member in various competence development program, namely education, training, seminar, workshop, and many others. This program aimed to improve the respective Board of Directors member insight, competence and leadership capability to align with the latest financial industry development thus support him in performing his duties and responsibilities in the Company.

Information related to the competence development attended by the member of the Company's Board of Directors in 2019 is presented in the following table.

| Nama Name | Jabatan Position | Program Pengembangan Kompetensi Competence Development Program | Penyelenggara Organizer | Waktu dan Tempat Time and Venue |
|-------------------|--------------------------------------|---|---|---------------------------------|
| Doddy Susanto | Direktur Utama President Director | Seminar Nasional <i>Anti Fraud Strategy in Multifinance Industry</i> National Seminar of Anti Fraud Strategy in Multifinance Industry | Asosiasi Perusahaan Pembiayaan Indonesia Indonesian Financial Services Association | Jakarta, 21 February 2019 |
| Kurniawan Udjaja | Direktur Director | Multifinance Consumer Protection, Risk Management and Fraud Early Warning System in Digital Era Training of Basic Certification Program | Asosiasi Perusahaan Pembiayaan Indonesia Indonesian Financial Services Association | Bali, 26 April 2019 |
| Kokarjadi Chandra | Direktur Director | - | - | - |
| Dani Lihardja | Direktur Director | Peserta Seminar Pengenalan Regulasi Umum <i>Fintech P2P Lending di Indonesia</i> Participants of the Seminar Introduction to General Regulation Fintech P2P Lending in Indonesia | Asosiasi <i>Fintech</i> Pendanaan Bersama Indonesia Indonesian Joint Funding Fintech Association | Jakarta, 11 March 2019 |
| | | Narasumber dalam Seminar Perlindungan Konsumen untuk Milenial di Era Digital Keynote Speaker at the Seminar Consumer Protection for Millennials in the Digital Era | Otoritas Jasa Keuangan Financial Services Authority | Yogyakarta, 12 April 2019 |
| | | Pembicara dalam Kuliah Umum "Peran <i>Fintech</i> Sebagai Penggerak Ekonomi Digital" Speaker in General Lecture "Role of Fintech as a Digital Economy Driver" | STIE Ekuitas Bandung | Bandung, 15 April 2019 |
| | | Narasumber dalam Seminar Nasional Aspek Hukum <i>Fintech</i> di Indonesia Speaker at the National Seminar Legal Aspects of Fintech in Indonesia | Sekolah Tinggi Ilmu Hukum Bandung | Bandung, 7 June 2019 |

| Nama Name | Jabatan Position | Program Pengembangan Kompetensi Competence Development Program | Penyelenggara Organizer | Waktu dan Tempat Time and Venue |
|--------------------|--|--|--|---------------------------------|
| | | Pembicara dalam Acara <i>Fintech Days 2019</i> "Membangun Industri <i>Fintech Lending</i> Terpercaya" Speaker at the 2019 Fintech Days Event "Building a Trusted Fintech Lending Industry" | Otoritas Jasa Keuangan Financial Services Authority | Samarinda, 5 September 2019 |
| | | Pembicara dalam Seminar Nasional Manajemen 4 dan <i>Call of Papers</i> "Optimalisasi Peran <i>Financial Technology</i> di Era Industri 4.0" Speaker in National Management Seminar 4 and Call of Papers "Optimizing the Role of Financial Technology in Industrial Era 4.0" | Universitas Negeri Surabaya | Surabaya, 5 October 2019 |
| | | Pembicara dalam Seminar Nasional IEO '20 " <i>Reinforcing Indonesia's Competitiveness in the Face of Global Uncertainty</i> " Speaker in the IEO '20 National Seminar "Reinforcing Indonesia's Competitiveness in the Face of Global Uncertainty" | Universitas Indonesia | Jakarta, 11 November 2019 |
| Agus Leman Gunawan | Direktur Independen Independent Director | Pengenalan Regulasi Umum <i>Fintech P2P Lending</i> di Indonesia Introduction to Fintech P2P General Regulations in Indonesia | Asosiasi Fintech Pendanaan Bersama Indonesia Indonesian Joint Funding Fintech Association | Jakarta, 10 April 2019 |
| | | <i>Fintech P2P Lending</i> Dasar Basic to Fintech P2P Lending | Asosiasi Fintech Pendanaan Bersama Indonesia Indonesian Joint Funding Fintech Association | Jakarta, 11 April 2019 |
| | | International Workshop: Writing Strategi for a Journal | Bank Indonesia Institute | Bali, 27 August 2019 |
| | | The 13 th Bulletin of Monetary Economics and Banking, International Conference And Call for Papers | | |
| | | "Maintaning Stability, Strengthening Momentum of Growth Amidst High Uncertainty in the Digital Era" | | |

PENILAIAN KINERJA

PROSEDUR, KRITERIA, DAN PIHAK YANG MELAKUKAN PENILAIAN

Perseroan secara berkala melakukan penilaian kinerja terhadap Direksi setidaknya satu kali dalam setahun. Penilaian kinerja tersebut dilakukan secara mandiri (*self assessment*) melalui pengukuran *key performance indicator* (KPI). Hasil KPI Direksi selanjutnya dilaporkan kepada Pemegang Saham melalui mekanisme RUPS.

HASIL PENILAIAN KINERJA

Hasil penilaian kinerja untuk tahun buku 2019 menunjukkan bahwa Direksi telah melaksanakan tugas dan tanggung jawabnya sesuai dengan Anggaran Dasar, *Board Manual*, dan ketentuan perundang-undangan yang berlaku. Hasil penilaian kinerja tersebut dimanfaatkan sebagai:

1. Bahan evaluasi Pemegang Saham sebelum memberikan pembebasan tanggung jawab sepenuhnya (*volledig ecquit et de charge*); dan
2. Dasar dalam meningkatkan kinerja Direksi di tahun berikutnya, terutama yang berkaitan dengan pengelolaan kegiatan usaha dan penerapan GCG di Perseroan.

PERFORMANCE ASSESSMENT

PROCEDURE, CRITERIA, AND ASSESSOR

The Company conduct a periodic performance assessment of its Board of Directors at least once a year. The performance evaluation is carried out independently (*self-assessment*) based on *key performance indicator* (KPI). Board of Directors KPI result is then reported to the Shareholders through GMS mechanism.

ASSESSMENT RESULT

Performance assessment result for the financial year of 2019 indicated that the Board of Directors has carried out the board duties and responsibilities aligned with the Articles of Association, Board Manual, and the prevailing laws and regulations. The performance assessment result will be used as follow:

1. Evaluation material for the Shareholders before granting a full release (*volledig ecquit et de charge*); and
2. Basis to improve the Board performance in the following year, particularly related to managing the Company's business activities and applying GCG in the Company.

PENILAIAN KINERJA ORGAN PENDUKUNG DIREKSI

Direksi secara konsisten melakukan penilaian kinerja terhadap organ pendukungnya, yaitu Sekretaris Perusahaan dan Audit Internal. Penilaian kinerja tersebut secara umum mencakup pelaksanaan tugas dan tanggung jawab sepanjang tahun buku. Hasil penilaian kinerja untuk tahun buku 2019 menunjukkan bahwa Sekretaris Perusahaan dan Audit Internal telah melaksanakan tugas dan tanggung jawabnya dengan baik. Sekretaris Perusahaan secara aktif menjembatani hubungan antara Perseroan dan pemangku kepentingan. Sedangkan, Audit Internal secara konsisten melakukan pemeriksaan dan penilaian terhadap aktivitas operasional Perseroan.

PERFORMANCE ASSESSMENT OF BOARD OF DIRECTORS SUPPORTING ORGAN

The Board of Directors continuously evaluate the performance of its supporting organ, namely Corporate Secretary and Internal Audit. In general, the performance evaluation comprises of implementation of duties and responsibilities during the financial year. Performance evaluation result for the financial year of 2019 indicated that Corporate Secretary and Internal Audit has carried out its duties and responsibilities in good order. Corporate Secretary continuously serves as liaison between the Company and the stakeholders. Meanwhile, the Internal Audit consistently perform an audit and evaluation to the Company's operational activities.

KEBIJAKAN REMUNERASI DEWAN KOMISARIS DAN DIREKSI

BOARD OF COMMISSIONERS AND BOARD OF DIRECTORS REMUNERATION POLICY

Remunerasi diberikan kepada Dewan Komisaris dan Direksi sebagai bentuk apresiasi atas profesionalisme dalam pengawasan dan pengelolaan Perseroan. Pemberian remunerasi ini diharapkan dapat memotivasi Dewan Komisaris dan Direksi untuk meningkatkan kinerjanya.

Remuneration is given to the Board of Commissioners and Board of Directors as an appreciation for their professionalism in overseeing and managing the Company. Rewarding remuneration is expected to motivate the Board of Commissioners and Board of Directors to improve their performance.

PROSEDUR DAN DASAR PENETAPAN REMUNERASI

Penetapan remunerasi Dewan Komisaris dan Direksi dilakukan oleh Pemegang Saham melalui mekanisme RUPS dengan memperhatikan ketentuan Anggaran Dasar Perseroan dan Undang-Undang No. 40 Tahun 2007 tentang Perseroan Terbatas. Namun, sebagaimana yang tercantum dalam hasil keputusan RUPS Tahunan 28 Juni 2019, Pemegang Saham dapat melimpahkan wewenangnya dalam menentukan pembagian dan penetapan besaran masing-masing remunerasi kepada Dewan Komisaris dan Direksi dengan tetap memperhatikan syarat dan ketentuan yang berlaku, seperti:

1. Mempertimbangkan hasil penilaian kinerja masing-masing anggota Dewan Komisaris dan Direksi;
2. Mempertimbangkan hasil kajian Dewan Komisaris terkait remunerasi; dan
3. Memperhatikan kondisi Perseroan.

BASIC PROCEDURE FOR DETERMINING REMUNERATION

Board of Commissioners and Board of Directors remuneration is determined by the Shareholders through GMS mechanism by considering the provisions of the Company's Articles of Association and Law No. 40 of 2007 regarding Limited Liability Company. However, as stated in the Annual GMS of 28 June 2019, the Shareholders could delegate its authorities to decide remuneration amount and distribution to the Board of Commissioners and Board Directors by considering the prevailing requirement and provisions, namely:

1. Performance evaluation result of respective member of Board of Commissioners and Board of Directors;
2. Board of Commissioner remuneration review result; and
3. The Company's condition.

STRUKTUR DAN BESARAN REMUNERASI

Struktur remunerasi yang diberikan Perseroan kepada Dewan Komisaris dan Direksi dibagi menjadi dua kategori, yaitu remunerasi tetap dan remunerasi variabel. Remunerasi tetap merupakan remunerasi yang tidak dikaitkan dengan kinerja dan risiko yang terdiri dari gaji pokok, tunjangan hari raya (THR), asuransi kesehatan dan BPJS Ketenagakerjaan, serta fasilitas lain seperti transportasi dan komunikasi. Sementara itu, remunerasi variabel merupakan remunerasi yang dikaitkan dengan kinerja dan risiko, di antaranya adalah bonus.

Pada tahun 2019, remunerasi yang diberikan kepada Dewan Komisaris sebesar Rp420,04 miliar dan kepada Direksi sebesar Rp361,30 miliar.

STRUCTURE AND REMUNERATION AMOUNT

There are 2 type of remuneration given to the Board of Commissioners and Board of Directors, namely fixed remuneration and variable remuneration. Fixed remuneration is remuneration that is not related to performance and risk, and consist of basic salary, religious holiday allowance, health insurance and Employment Insurance (BPJS Ketenagakerjaan), and other facilities such as transportation and communication. Meanwhile, variable remuneration is remuneration that is related to the performance and risk such as bonus.

In 2019, the remuneration provided to the Board of Commissioners is Rp420.04 billion and to the Board of Directors is Rp361.30 Billion.

KOMITE AUDIT

AUDIT COMMITTEE

Komite Audit dibentuk untuk memperkuat fungsi Dewan Komisaris dalam melaksanakan pengawasan terhadap kegiatan usaha agar Perseroan dikelola secara sehat sesuai dengan prinsip GCG. Komite Audit Perseroan secara berkala diwajibkan untuk menyampaikan laporan pengawasan terkait pelaporan keuangan, pengendalian internal, pelaksanaan audit, dan implementasi GCG yang dijalankan Direksi.

Audit Committee is established to strengthen the Board of Commissioners supervisory function of the business activities and the Company to be managed soundly in line with GCG principles. The Company's Audit Committee is required to submit a periodic supervisory report related to the financial reporting, internal control, audit implementation, and GCG implementation performed by the Board of Directors.

PEDOMAN KERJA

Komite Audit Perseroan melaksanakan tugas dan tanggungjawabnya berdasarkan Piagam Komite PT Sinar Mas Multiartha Tbk yang disusun dengan berpedoman pada Peraturan Bapepam-LK No.IX.I.5 terkait Pembentukan dan Pedoman Pelaksanaan Kerja Komite Audit. Piagam Komite Audit tersebut telah diperbaharui oleh Dewan Komisaris dalam rangka pemenuhan atas Keputusan Ketua Badan Pengawas Pasar Modal dan Lembaga Keuangan No. Kep 643/BL/2012 tanggal 7 Desember 2012 tentang Pembentukan dan Pedoman Pelaksanaan Kerja Komite Audit.

AUDIT COMMITTEE GUIDELINES

The Company's Audit Committee carried out its duties and responsibilities based on PT Sinar Mas Multiartha Tbk Committee Charter, the charter that is written based on Capital Market Supervisory Agency-Financial Institution (Bapepam-LK) Regulation No. IX.I.5 related to the Audit Committee Establishment and Implementation Work Guidelines. This Audit Committee Charter has been updated by the Board of Commissioners in compliance with the Chairman of the Capital Market Supervisory Board Decree No. Kep 643/BL/2012 dated 7 December 2012 concerning the Audit Committee Establishment and Implementation Work Guidelines.

Piagam Komite Audit Perseroan disusun per bab dengan pokok bahasan meliputi:

1. Dasar dan Tujuan Pembentukan;
2. Organisasi dan Masa Kerja;
3. Tugas dan Wewenang;
4. Rapat dan Pelaporan; serta
5. Anggaran.

The Company's Audit Committee Charter comprises of the following subjects:

1. Establishment Basis and Objective;
2. Organization and Period of Service;
3. Duties and Authorities;
4. Meeting and Reporting; and
5. Budget.

TUGAS DAN TANGGUNG JAWAB

Tugas dan tanggung jawab Komite Audit Perseroan meliputi:

1. Terkait Audit Internal
 - a. Mengkaji ulang dan menyetujui Piagam Audit Internal (*Internal Audit Charter*);
 - b. Menerima rangkuman laporan yang dibuat dan diberikan oleh Unit Audit Internal kepada Manajemen serta tanggapan manajemen terhadap rangkuman laporan tersebut;
 - c. Mengadakan pertemuan secara rutin dengan Audit Internal untuk membahas temuan-temuan Audit Internal;
 - d. Mengkaji ulang dan memberi masukan atas Program Kerja Pemeriksaan Tahunan yang disusun oleh Unit Audit Internal secara berkala pada awal tahun;
 - e. Mengkaji ulang aktivitas, struktur organisasi, dan kualifikasi personil Audit Internal untuk memastikan bahwa Audit Internal dapat bekerja secara independen dan objektif sesuai dengan standar audit yang berlaku;
 - f. Melakukan penelaahan atas efektivitas fungsi audit internal; dan
 - g. Menelaah dan memberikan saran kepada Dewan Komisaris terkait dengan adanya potensi benturan kepentingan Perseroan.
2. Terkait Auditor Eksternal
 - a. Memberikan rekomendasi kepada Dewan Komisaris mengenai pemilihan dan pemberhentian auditor eksternal;
 - b. Menelaah rencana audit termasuk ruang lingkup, prosedur, dan ketentuan-ketentuan audit;
 - c. Memantau pembahasan temuan audit oleh auditor eksternal dengan Manajemen. Jika terdapat perbedaan antara auditor eksternal dan Manajemen atas jasa yang diberikan, maka Komite Audit memberikan pendapat independen; dan
 - d. Melakukan penelaahan atas efektivitas pelaksanaan fungsi audit eksternal.
3. Terkait Laporan Keuangan
 - a. Membahas dan mendiskusikan Laporan Keuangan Perseroan dengan auditor eksternal serta prinsip dan praktek akuntansi dan pelaporan yang diterapkan Perseroan dalam menyajikan Laporan Keuangan untuk memastikan pemenuhan dari pedoman standar akuntansi keuangan (PSAK) yang berlaku;
 - b. Mendorong agar Laporan Keuangan yang telah diaudit untuk dilaporkan kepada Bursa Efek Indonesia atau Otoritas Jasa Keuangan atau institusi-institusi lainnya tepat waktu dan sesuai dengan ketentuan dalam peraturan yang berlaku;
 - c. Mendiskusikan dengan Dewan Komisaris dan Manajemen mengenai informasi penting atau material untuk diungkapkan kepada publik, seperti pers, analis, dan perusahaan peringkat.

DUTIES AND RESPONSIBILITIES

The Company's Audit Committee duties and responsibilities comprises of:

1. Related to Internal Audit
 - a. To review and approve the Internal Audit Charter;
 - b. To acknowledge the summary of report prepared and submitted by the Internal Audit Unit to the Management and the management's respond on such summary of report;
 - c. To conduct a regular meeting with Internal Audit to discuss Internal Audit findings;
 - d. To review and give input on the Annual Audit Work Program periodically written by the Internal Audit Unit at the beginning of the year;
 - e. To review the activities, organization structure and qualifications of Internal Audit personnel to ensure that the Internal Audit can work independently and objectively in line with the prevailing standards of audit;
 - f. To review the internal audit function effectivity; and
 - g. To review and advise the Board of Commissioners concerning conflict of interest potential in the Company.
2. Related to External Auditor
 - a. To give recommendation to the Board of Commissioners on the appointment and dismissal of external auditor;
 - b. To review audit plan including the audit scope, procedures, and provisions;
 - c. To keep track on audit finding evaluation conducted by external auditor and the Management. The Audit Committee is to give an independent opinion if there is discrepancy between the external auditor and Management on the services provided; and
 - d. To review the external audit function effectivity.
3. Related to Financial Report
 - a. To conduct discussion with the external auditor regarding the Company Financial Report, accounting practice and principles, and reporting adopted by the Company in presenting the Financial Report to ensure the compliance with the prevailing financial accounting standard (PSAK);
 - b. To reinforce the Company to report the audited Financial Report to Indonesia Stock Exchange, Financial Services Authority, or other institutions on a timely manner and in line with the prevailing regulations;
 - c. To conduct a discussion with the Board of Commissioners and Management concerning important information or material to be disclosed to public, such as pers, analysts, and rating agency.

4. Menelaah kepatuhan Perseroan terhadap peraturan perundang-undangan di bidang pasar modal dan peraturan perundang-undangan yang terkait dengan operasi Perseroan dan Manajemen telah melaksanakan GCG.
5. Mengkaji ulang terhadap proses identifikasi risiko dan melaksanakan manajemen risiko yang dilakukan oleh manajemen dan dampaknya terhadap Laporan Keuangan serta rencana-rencana untuk meminimalkan risiko-risiko tersebut.
6. Terkait pengaduan pihak ketiga
 - a. Menelaah pengaduan pihak ketiga dan meneruskannya kepada pihak yang berkepentingan;
 - b. Memantau tindak lanjut pengaduan yang berkaitan dengan Perseroan;
 - c. Syarat Pengaduan:
 - 1) Disampaikan secara tertulis;
 - 2) Jika pelapor menyebutkan identitasnya, Komite Audit wajib merahasiakan jati diri pelapor; dan
 - 3) Laporan mengenai penyimpangan standar akuntansi, kelemahan pengendalian internal, *fraud*, serta perilaku Manajemen yang tidak terpuji yang dapat mengganggu operasi Perseroan;
 - d. Dalam menangani pengaduan yang disampaikan pihak ketiga, Komite Audit dapat meminta dilakukan audit investigasi dengan bekerja sama dengan Manajemen, Audit Internal, atau tenaga ahli dari luar Perseroan yang independen; serta
 - e. Melaporkan hasil penelaahan kepada Dewan Komisaris dan memantau tindak lanjut hasil penelaahan bila diminta oleh Dewan Komisaris.
7. Tugas lainnya
 - a. Melaksanakan tugas-tugas pengawasan lain sesuai dengan permintaan Dewan Komisaris;
 - b. Mengkaji ulang Piagam Kerja sesuai dengan kebutuhan dan mengusulkan perubahannya kepada Dewan Komisaris untuk mendapatkan persetujuan;
 - c. Melakukan evaluasi terhadap kinerja Komite Audit dan para anggotanya secara berkala; serta
 - d. Menjaga kerahasiaan dokumen, data, dan informasi Perseroan.

Dalam melaksanakan tugas dan tanggung jawabnya, Komite Audit Perseroan memiliki kewenangan untuk:

1. Mengakses dokumen, data, dan informasi Perseroan tentang karyawan, dana, aset, dan sumber daya Perseroan yang diperlukan serta berkaitan dengan pelaksanaan tugasnya;
2. Melakukan komunikasi langsung dengan karyawan, termasuk Direksi dan pihak yang menjalankan fungsi audit internal, manajemen risiko, dan akuntan, terkait tugas dan tanggung jawab Komite Audit;

4. To review the Company compliance with laws and regulations related to the capital market and the Company's operations, and GCG implementation.
5. To review risk identification process and risk management implementation carried out by the management and its impact to the Financial Report, and plans to minimize the risks.
6. Related to third party complaints
 - a. To review third party complaints and to relay the complaints to the authorized party;
 - b. To monitor follow-up actions on any complaints related to the Company;
 - c. Requirement to Raise the Complaints:
 - 1) Complaints is submitted in writing;
 - 2) The Audit Committee is obliged to conceal the reporter identity, if there is any; and
 - 3) Report on the deviation of the accounting standard, Management's inappropriate behavior that disrupt the Company's operations;
 - d. In handling the third-party complaints, the Audit Committee may request an audit investigation in collaboration with the Management, Internal Audit, or external independent expertise; and
 - e. To report the review result to the Board of Commissioners and to monitor the follow-up if required by the Board of Commissioners.
7. Other duties
 - a. To carry out other supervisory duties as required by the Board of Commissioners;
 - b. To review the Work Charter as needed and to propose related changes for the Board of Commissioners approval;
 - c. To conduct a periodic evaluation on the performance of the Audit Committee and its member; and
 - d. To maintain the confidentiality of the Company's document, data and information.

In carrying out its duties and responsibilities, the Company's Audit Committee has authorities to:

1. To access the Company's document, data and information about the Company's employee, fund, assets, and resources which is required and related to performing its duties;
2. To communicate directly to the employee including the Board of Directors and parties performing internal audit function, risk management, and accountant, in relates to the Audit Committee duties and responsibilities;

3. Melibatkan pihak independen di luar anggota Komite Audit yang diperlukan untuk membantuk pelaksanaan tugasnya (jika diperlukan);
4. Melakukan kewenangan lain yang ditugaskan oleh Dewan Komisaris; dan
5. Dalam melakukan kewenangannya, Komite Audit bekerja sama dengan unit-unit lain yang berkaitan dengan tugasnya.

3. To engage independent party (non-Audit Committee member) to assist the Committee in performing its duties (if required);
4. To perform other authority assigned by the Board of Commissioners; and
5. In exercising its authorities, the Audit Committee collaborate with other units related to its duties.

KOMPOSISI DAN MASA JABATAN


Komite Audit Perseroan terdiri dari seorang Ketua yang merupakan Komisaris Independen serta 2 orang anggota dari pihak independen. Pihak yang diangkat menjadi anggota Komite Audit merupakan seorang profesional yang memiliki latar belakang pendidikan di bidang akuntansi, keuangan, perbankan, manajemen risiko, serta memahami industri dan bisnis Perseroan dengan baik. Komposisi Komite Audit Perseroan per 31 Desember 2019 diuraikan sebagai berikut.

COMPOSITION AND PERIOD OF SERVICE

The Company's Audit Committee consists of 1 Chairman who also served as Independent Commissioners and 2 members from independent party. The appointed member of Audit Committee is a professional with educational background in accounting, finance, banking, risk management, and has a good knowledge in the Company's industry and business. The Company's Audit Committee composition as of 31 December 2019 is described as follows.

| Nama Name | Jabatan Position | Pertama Kali Menjabat Starting Year |
|------------------------------|---------------------|--|
| Robinson Simbolon | Ketua Chairman | 2014 |
| Edward Herawan Hadidjaja | Anggota Member | 2014 |
| Irsan Soemantri Brodjonegoro | Anggota Member | 2019 |

PROFIL KOMITE AUDIT



AUDIT COMMITTEE PROFILE

ROBINSON SIMBOLON

Ketua Komite Audit / Chairman of the Audit Committee

Profil dapat dilihat pada bagian Profil Dewan Komisaris di bab Laporan Manajemen dalam Laporan Tahunan ini.

His profile is presented in the Board of Commissioners section under Management Report chapter of this Annual Report.



EDWARD HERAWAN HADIDJAJA

Anggota Komite Audit / Audit Committee Member

Warga Negara Indonesia / Citizen of Indonesia

Usia 67 tahun / years old

Domisili / Domicile

Jakarta

Riwayat Pendidikan

Bachelor of Mathematics, University of Waterloo, Kanada (1975) dan *Bachelor of Commerce*, University of Windsor, Kanada (1976).

Riwayat Jabatan di Perseroan

Menjabat sebagai anggota Komite Audit sejak 2014 serta pernah menjabat sebagai Direktur Utama Perseroan (1985-2009).

Pengalaman Kerja

Mengawali karir sebagai *Senior Marketing Officer* PT Orient Bina Usaha Leasing (1977), Kepala Akuntan dan Asisten Manajer Pemasaran PT Laurel Pharmaceutical Industri (1977-1978), dan Kepala Bagian Akuntansi dan Manajemen Keuangan Continental Oil Company of Indonesia (CONOCO-Indonesia) (1979-1984). Kemudian dipercaya untuk menduduki beberapa posisi penting di berbagai perusahaan, seperti Komisaris PT Certis Cisco (2000-2009), Komisaris Utama PT Sinar Mas Multifinance (2001-2009), Komisaris Utama PT AB Sinar Mas Multifinance (2002-2009), dan Direktur Utama PT OKI Pulp and Paper Mills (2012-2013).

Rangkap Jabatan

Merangkap jabatan sebagai anggota Komite Audit di beberapa perusahaan, yaitu PT Dian Swastika Sentosa Tbk (sejak 2010), PT Smart Tbk (sejak 2010), PT Duta Pertiwi Tbk (sejak 2012), dan PT Bumi Serpong Damai Tbk (sejak 2013). Selain itu, menjabat juga sebagai Komisaris di PT Oto Multiartha (sejak 2012), PT Summit Oto Finance (sejak 2012), dan PT OKI Plup and Paper Mills (sejak 2013).

Hubungan Afiliasi

Tidak memiliki hubungan keuangan, kepengurusan, dan kekeluargaan dengan anggota Dewan Komisaris, anggota Direksi serta Pemegang Saham Utama dan Pengendali.

Educational Background

Bachelor of Mathematics, University of Waterloo, Canada (1975) and *Bachelor of Commerce*, University of Windsor, Canada (1976).

List of Positions Held in the Company

He served as the Audit Committee member since 2014 and has served as the Company's President Director (1985-2009).

Work Experience

He started his career as Senior Marketing Officer of PT Orient Bina Usaha Leasing (1977), Chief Accountant and Assistant Marketing Manager of PT Laurel Pharmaceutical Industri (1977-1978), and Head of Accounting Unit and Finance Manager of Continental Oil Company of Indonesia (CONOCO-Indonesia) (1979-1984). He then held various key positions in several companies, namely Commissioner of PT Certis Cisco (2000-2009), President Commissioner of PT Sinar Mas Multifinance (2001-2009), President Commissioner of PT AB Sinar Mas Multifinance (2002-2009), dan President Director of PT OKI Pulp and Paper Mills (2012-2013).

Concurrent Position

He has concurrent positions as the Audit Committee Member in several companies, namely PT Dian Swastika Sentosa Tbk (since 2010), PT Smart Tbk (since 2010), PT Duta Pertiwi Tbk (since 2012), and PT Bumi Serpong Damai Tbk (since 2013). In addition to this, he also served as Commissioner of PT Oto Multiartha (since 2012), PT Summit Oto Finance (since 2012), and PT OKI Pulp and Paper Mills (since 2013).

Affiliation Relationship

He has no financial, management, and family relationship with the member of Board of Commissioners, as well as with the Main and Controlling Shareholders.



IRSAN SOEMANTRI BRODJONEGORO

Anggota Komite Audit / Audit Committee Member

Warga Negara Indonesia / Citizen of Indonesia

Usia 59 tahun / years old

Domisili / Domicile

Bandung

Riwayat Pendidikan

Meraih gelar *Bachelor of Science* jurusan Teknik Sipil di bidang Teknik Sumber Daya Air, Institut Teknologi Bandung (1985) dan *Master of Science* jurusan Teknik Sipil di bidang Mekanika Fluida, University of Minnesota, Amerika Serikat (1990). Beliau juga telah meraih gelar *Doctor of Philosophy* jurusan Teknik Kelautan di bidang Akustik Bawah Air, University of Rhode Island, Amerika Serikat (2001).

Riwayat Jabatan di Perseroan

Menjabat sebagai anggota Komite Audit sejak 2019.

Pengalaman Kerja

Beliau berkiprah di bidang akademik, khususnya pada Program Studi Teknik Kelautan di Institut Teknologi Bandung sebagai Secretary of *Undergraduate Program* (2005), *Secretary of Graduate Program* (2006-2007), *Head of Information System and Computational Unit* (UKSI) (2007-2011), *Manager of Graduate Program* (2008-2011), *Member of Task Force for ABET Accreditation* (2010), *Head of Undergraduate and Graduate Program* (2012-2013), dan *Head of Graduate Program* (2014-2015). Masih di universitas yang sama, beliau juga pernah menjabat sebagai *Member of Institute Strategic Planning Task Force* (2010), serta beberapa jabatan penting di Fakultas Teknik Sipil dan Lingkungan sebagai *Head of Faculty Strategic Planning Task Force* (2010) dan *Head of Ocean Engineering Research Group* (2011). Di luar bidang akademik, beliau juga pernah tercatat sebagai *observer* di The Commission for the Conservation of Antarctic Marine Living Resources (CCAMLR) (2003-2005).

Rangkap Jabatan

Di bidang akademik, beliau tercatat sebagai Dosen Institut Teknologi Bandung (sejak 1987) dan Dosen Program Studi Hidrografi, Sekolah Tinggi Teknologi Angkatan Laut (sejak 2003). Sementara di luar bidang akademik, beliau tercatat sebagai *Technical Coordinator* di Indonesian Antarctic Program (sejak 2002), *Technical Coordinator* di International Nusantara Stratification and Transport (INSTANT) (sejak 2003), *Editor* di Segara Journal, Badan Penelitian dan Pengembangan Kelautan dan Perikanan (sejak 2005), dan *Co-Chair* Indonesian Throughflow Task Force (ITF-TT), CLIVAR (sejak 2011). Beliau juga merupakan anggota dari Indonesian Throughflow - Task Team (ITF-TT) (sejak 2011).

Educational Background

Earned Bachelor of Science degree in Civil Engineering (Water Resources Engineering), Institut Teknologi Bandung (1985) and Master of Science degree in Civil Engineering (Fluids Mechanics), University of Minnesota, USA (1990). He also has Doctor of Philosophy degree in Ocean Engineering (Underwater Acoustic), University of Rhode Island, USA (2001).

List of Positions Held in the Company

Served as Audit Committee member since 2019.

Work Experience

He has extensive experience in academic particularly at the Ocean Engineering Study Program in Institut Teknologi Bandung, namely Secretary of Undergraduate Program (2005), Secretary of Graduate Program (2006-2007), Head of Information System and Computational Unit (UKSI) (2007-2011), Manager of Graduate Program (2008-2011), Member of Task Force for ABET Accreditation (2010), Head of Undergraduate and Graduate Program (2012-2013), and Head of Graduate Program (2014-2015). Previously, he also served as Member of Institute Strategic Planning Task Force (2010), and several key positions in Civil and Environmental Engineering Faculty as Head of Faculty Strategic Planning Task Force (2010) and Head of Ocean Engineering Research Group (2011). Aside from his experience in the areas of academic, he also served as Observer at the Commission for the Conservation of Antarctic Marine Living Resources (CCAMLR) (2003-2005).

Concurrent Position

He held several academic related positions, namely Lecturer at Institut Teknologi Bandung (since 1987) and Lecturer of Hydrography Study Program at Sekolah Tinggi Teknologi Angkatan Laut (since 2003). He also held several non-academic positions, namely Technical Coordinator at Indonesian Antarctic Program (since 2002), Technical Coordinator at International Nusantara Stratification and Transport (INSTANT) (since 2003), Editor at Segara Journal, Badan Penelitian dan Pengembangan Kelautan dan Perikanan (since 2005), and Co-Chair Indonesian Throughflow Task Force (ITF-TT), CLIVAR (since 2011). He was also the member of Indonesian Throughflow - Task Team (ITF-TT) (since 2011).

Hubungan Afiliasi

Tidak memiliki hubungan keuangan, kepengurusan, dan kekeluargaan dengan anggota Dewan Komisaris, anggota Direksi serta Pemegang Saham Utama dan Pengendali.

Affiliation Relationship

He has no financial, management, and family relationship with the member of Board of Commissioners, as well as with the Main and Controlling Shareholders.

INDEPENDENSI KOMITE AUDIT

Perseroan menjamin seluruh anggota Komite Audit menjalankan tugas dan tanggung jawabnya secara profesional, independen, menjunjung tinggi kepentingan perusahaan, dan tidak mendapat tekanan dari pihak manapun. Pihak yang ditunjuk menjadi anggota Komite Audit tidak memiliki hubungan afiliasi dengan anggota Dewan Komisaris, Direksi, serta Pemegang Saham Utama dan Pengendali. Selain itu, pihak independen yang menjadi anggota Komite Audit tidak memiliki kepentingan/ keterkaitan pribadi yang dapat menimbulkan dampak negatif dan benturan kepentingan dengan Perseroan.

INDEPENDENCE OF THE AUDIT COMMITTEE

The Company ensures that all Audit Committee member carried out its duties and responsibilities professionally, independently, uphold the company's interest, without any pressure from any party. The appointed Audit Committee member has no affiliation relationship with the member of Board of Commissioners, Board of Directors, as well as Main and Controlling Shareholders. In addition, Audit Committee member from independent party has no personal interest/ relationship that will cause a negative impact and conflict of interest to the Company.

PELAKSANAAN TUGAS DAN TANGGUNG JAWAB

Sepanjang tahun 2019, Komite Audit telah melaksanakan tugas dan tanggung jawabnya, meliputi:

1. Mengawasi dan mengevaluasi pelaksanaan audit laporan keuangan oleh kantor akuntan publik;
2. Memberikan rekomendasi terkait penunjukan kantor akuntan publik;
3. Mengawasi dan menelaah ketaatan penerapan peraturan perundang-undangan dan praktik GCG.

IMPLEMENTATION OF DUTIES AND RESPONSIBILITIES

In the course of 2019, the Audit Committee has carried out the following duties and responsibilities:

1. To monitor and evaluate the audit implementation of financial statements by the public accounting firm;
2. To provide recommendation related to the appointment of public accounting firm;
3. To monitor and examine the compliance of implementing the laws and regulations as well as GCG practices.

RAPAT

Komite Audit Perseroan menyelenggarakan rapat setidaknya 1 kali dalam 3 bulan. Pada tahun 2019, rapat Komite Audit Perseroan diselenggarakan sebanyak 4 kali dengan tingkat kehadiran sebagai berikut.

MEETING

The Company's Audit Committee conduct meeting at least once in 3 months. In 2019, the Company Audit Committee has held 4 meetings with attendance rate as described below.

| Nama Name | Jabatan Position | Jumlah Rapat Total Meeting | Kehadiran Attendance | Tingkat Kehadiran Attendance Rate |
|------------------------------|------------------|----------------------------|----------------------|-----------------------------------|
| Robinson Simbolon | Ketua Chairman | 4 | 4 | 100.00% |
| Edward Herawan Hadidjaja | Anggota Member | 4 | 4 | 100.00% |
| Irsan Soemantri Brodjonegoro | Anggota Member | 4 | 1 | 25.00% |

Pengambilan keputusan saat rapat menggunakan asas musyawarah mufakat. Apabila musyawarah mufakat tidak tercapai, maka keputusan akan diambil melalui *voting*.

Meeting decision is taken by discussion to reach unanimous agreement. If there was no agreement reached, then decision is taken through voting.

PENGEMBANGAN KOMPETENSI

Perseroan mengikutsertakan Komite Audit dalam berbagai pengembangan kompetensi, seperti pendidikan, pelatihan, seminar, *workshop*, dan lain sebagainya. Tujuannya, agar Komite Audit dapat meningkatkan kemampuan dan pengetahuan untuk membantu Dewan Komisaris melakukan pengawasan terhadap kegiatan usaha Perseroan.

Informasi terkait program kompetensi yang diikuti Komite Audit Perseroan sepanjang tahun 2019 dapat dilihat pada tabel berikut ini.

COMPETENCE DEVELOPMENT

The Company enrolled the Audit Committee in various competence development program, namely education, training, seminar, workshop, and many others. This program aimed to improve the respective Audit Committee capability and knowledge to support the Board of Commissioners in supervising the Company's business activities.

Information related to the competence development program attended by the Company's Audit Committee in 2019 is presented in the following table.

| Nama Name | Jabatan Position | Program Pengembangan Kompetensi Competence Development Program | Penyelenggara Organizer | Waktu dan Tempat Time and Venue |
|------------------------------|------------------|--|--|--|
| Robinson Simbolon | Ketua Chairman | Seminar Nasional Industri Pembiayaan di Tengah Gejolak Politik dan Ekonomi (Seminar untuk Direksi, Komisaris, Pemegang Saham Pengendali, dan Dewan Pengawas Syariah) National Seminar "Financing Industry in the Midst of Political and Economic Turmoil" (Seminar for the Board of Directors, the Board of Commissioners, Controlling Shareholders and Sharia Supervisory Board) | Asosiasi Perusahaan Pembiayaan Indonesia Indonesian Financial Services Associatio | Jakarta, 25 July 2019 |
| Edward Herawan Hadidjaja | Anggota Member | Belt and Road Initiative - Manfaat bagi Pengembangan Industri di Indonesia Belt and Road Initiative – Benefit for Industrial Development in Indonesia | President Office Sinar Mas | Jakarta, 31 July 2019 |
| | | 15 th Indonesian Palm Oil Conference and 2020 Price Outlook: "Palm Oil Industry: Managing Market, Enhancing Competitiveness" | Gabungan Pengusaha Kelapa Sawit Indonesia (GAPKI) Indonesian Palm Oil Association (IPOA) | Nusa Dua, Bali, 30 October - 1 November 2019 |
| | | Peluang dan Tantangan Tahun 2020 Challenges and Opportunities in 2020 | Asosiasi Perusahaan Pembiayaan Indonesia (APPI) Indonesian Financial Services Association (IFSA) | Jakarta, 26 November 2019 |
| Irsan Soemantri Brodjonegoro | Anggota Member | Speaker at the 9 th Asian Engineering Deans' Summit (AEDS2019) | National Taiwan University | Taiwan, 29-31 May 2019 |

KOMITE NOMINASI DAN REMUNERASI

NOMINATION AND REMUNERATION COMMITTEE

Komite Nominasi dan Remunerasi merupakan komite yang dibentuk oleh/dan bertanggungjawab kepada Dewan Komisaris terkait dengan proses transparansi nominasi dan remunerasi terhadap anggota Direksi dan anggota Dewan Komisaris. Komite ini juga terlibat dalam penilaian kinerja anggota Dewan Komisaris dan Direksi Perseroan.

The Nomination and Remuneration Committee is a committee formed by/and is responsible to the Board of Commissioners related to the transparency of nomination and remuneration process for members of the Board of Directors and the Board of Commissioners. This committee is also involved in evaluating the performance of members of the Board of Commissioners and the Board of Directors of the Company.

PEDOMAN KERJA

Komite Nominasi dan Remunerasi Perseroan melaksanakan tugas dan tanggungjawabnya berdasarkan Piagam Nominasi dan Remunerasi PT Sinar Mas Multiartha Tbk yang disusun dengan berpedoman pada Undang-undang No. 40 tahun 2007 tentang Perseroan Terbatas serta Peraturan Otoritas Jasa Keuangan No. 34/POJK.04/2014 tanggal 8 Desember 2014 tentang Komite Nominasi dan Remunerasi Emiten atau Perusahaan Publik. Piagam tersebut disusun per bab dengan pokok bahasan meliputi:

1. Pendahuluan;
2. Ketentuan Umum; serta
3. Kode Etik, Prosedur Kerja, dan Pelaporan.

TUGAS DAN TANGGUNG JAWAB

Tugas dan tanggung jawab Komite Nominasi dan Remunerasi diuraikan sebagai berikut.

1. Terkait Fungsi Remunerasi
 - a. Melakukan evaluasi terhadap kebijakan remunerasi yang didasarkan atas kinerja, risiko, kewajaran dengan *peer group*, sasaran dan strategi jangka panjang, pemenuhan cadangan sebagaimana diatur dalam peraturan perundang-undangan dan potensi pendapatan pada masa yang akan datang;
 - b. Menyampaikan hasil evaluasi dan rekomendasi kepada Dewan Komisaris mengenai:
 - 1) Kebijakan remunerasi bagi Direksi dan Dewan Komisaris untuk disampaikan kepada Rapat Umum Pemegang Saham;
 - 2) Kebijakan remunerasi bagi pegawai secara keseluruhan untuk disampaikan kepada Direksi;
 - c. Memastikan bahwa kebijakan remunerasi telah sesuai dengan ketentuan yang berlaku;
 - d. Melakukan evaluasi secara berkala terhadap penerapan kebijakan remunerasi; serta
 - e. Dalam menetapkan kebijakan remunerasi yang bersifat variabel, Komite Nominasi dan Remunerasi wajib berkoordinasi dengan Satuan Kerja Manajemen Risiko.
2. Terkait Fungsi Nominasi
 - a. Menyusun dan memberikan rekomendasi mengenai sistem serta prosedur pemilihan dan/atau penggantian anggota Direksi dan anggota Dewan Komisaris kepada Dewan Komisaris untuk disampaikan kepada Rapat Umum Pemegang Saham;
 - b. Memberikan rekomendasi mengenai calon anggota Direksi dan/atau calon anggota Dewan Komisaris kepada Dewan Komisaris untuk disampaikan kepada Rapat Umum Pemegang Saham;

NOMINATION AND REMUNERATION COMMITTEE GUIDELINES

The Nomination and Remuneration Committee of the Company carries out its duties and responsibilities based on the Nomination and Remuneration Charter of PT Sinar Mas Multiartha Tbk, which was prepared by referring to the Law No. 40 of 2007 on Limited Liability Companies and the Regulation of the Financial Services Authority No. 34/POJK.04/2014 dated 8 December 2014 on the Nomination and Remuneration Committee of Issuers of Public Companies. The charter is compiled per chapter with the following topics:

1. Introduction;
2. General Provisions; and
3. Code of Ethics, Work Procedures, and Reporting.

DUTIES AND RESPONSIBILITIES

The duties and responsibilities of the Nomination and Remuneration Committee are described as follows.

1. Related to Remuneration Function
 - a. Evaluate the remuneration policies based on performance, risk, fairness with peer groups, long-term goals and strategies, fulfillment of reserves as regulated in legislation, and future revenue potential;
 - b. Submit the evaluation results and recommendations to the Board of Commissioners regarding:
 - 1) Remuneration policies for the Board of Directors and the Board of Commissioners that will be submitted to the General Meeting of Shareholders;
 - 2) Remuneration policies for employees as a whole that will be submitted to the Board of Directors;
 - c. Ensure that the remuneration policies comply with the applicable regulations;
 - d. Conduct periodic evaluations on the implementation of remuneration policies; and
 - e. In setting variable remuneration policies, the Nomination and Remuneration Committee must coordinate with the Risk Management Work Unit.
2. Terkait Fungsi Related to Nomination Function
 - a. Prepare and provide recommendations regarding the system and procedure for selecting and/or replacing members of the Board of Directors and members of the Board of Commissioners to the Board of Commissioners that will be submitted to the General Meeting of Shareholders;
 - b. Provide recommendations regarding the candidates of members the Board of Directors and/or members of the Board of Commissioners to the Board of Commissioners that will be submitted to the General Meeting of Shareholders;

- c. Memberikan rekomendasi mengenai pihak independen yang akan menjadi anggota komite audit serta anggota komite pemantau risiko kepada Dewan Komisaris;
- d. Membantu Dewan Komisaris melakukan penilaian kinerja anggota Direksi dan/atau anggota Dewan Komisaris berdasarkan tolak ukur yang telah disusun sebagai bahan evaluasi;
- e. Memberikan rekomendasi kepada Dewan Komisaris mengenai program pengembangan kemampuan anggota Direksi dan/atau Dewan Komisaris;
- f. Memberikan rekomendasi kepada Dewan Komisaris mengenai:
 - 1) Komposisi jabatan anggota Direksi dan/atau anggota Dewan Komisaris;
 - 2) Kebijakan dan kriteria yang dibutuhkan dalam proses nominasi; serta
 - 3) Kebijakan evaluasi kinerja bagi anggota Direksi dan/atau anggota Dewan Komisaris.

- c. Provide recommendations regarding independent parties who will become members of the audit committee and members of the risk monitoring committee to the Board of Commissioners;
- d. Assist the Board of Commissioners in evaluating the performance of members of the Board of Directors and/or members of the Board of Commissioners based on the benchmarks set as evaluation material;
- e. Provide recommendations to the Board of Commissioners regarding the competency development program for members of the Board of Directors and/or the Board of Commissioners;
- f. Provide recommendations to the Board of Commissioners regarding:
 - 1) Position composition of members of the Board of Directors and/or members of the Board of Commissioners;
 - 2) Policies and criteria needed in the nomination process; and
 - 3) Performance evaluation policies for members of the Board of Directors and/or members of the Board of Commissioners.

Anggota Komite Nominasi dan Remunerasi yang memiliki benturan kepentingan dengan usulan yang direkomendasikan wajib mengungkapkan dalam usulan yang direkomendasikan.

Members of the Nomination and Remuneration Committee who have conflict of interest with the recommended proposal must disclose the recommended proposal.

Dalam melaksanakan tugas dan tanggung jawabnya, Komite Nominasi dan Remunerasi Perseroan memiliki kewenangan untuk:

In carrying out its duties and responsibilities, the Nomination and Remuneration Committee of the Company has the authority to:

- 1. Memperoleh dokumen, data, dan informasi tentang Perseroan yang diperlukan;
- 2. Melakukan koordinasi dengan *Human Capital Management* atau unit kerja lainnya apabila diperlukan; serta
- 3. Melakukan kewenangan lain yang diberikan Dewan Komisaris terkait remunerasi dan nominasi.

- 1. Obtain the required documents, data and information about the Company;
- 2. Coordinate with Human Capital Management or other work units, if necessary; and
- 3. Perform other authorities granted by the Board of Commissioners related to remuneration and nomination.

KOMPOSISI DAN MASA JABATAN

Pengangkatan anggota Komite Nominasi dan Remunerasi Perseroan mengacu pada Surat Penunjukan Komite Nominasi dan Remunerasi PT Sinar Mas Multiartha Tbk No. 001/SK/SMMA/I/2020, yang berlaku efektif pada 2 Januari 2020. Komposisi anggota komite tersebut diuraikan sebagai berikut.

COMPOSITION AND PERIOD OF SERVICE

The appointment of members of the Company's Nomination and Remuneration Committee refers to the Letter of Appointment of the Nomination and Remuneration Committee of PT Sinar Mas Multiartha Tbk No. 001/SK/SMMA/I/2020, which shall take effect on 2 January 2020. The composition of the committee members is described as follows.

| Nama Name | Jabatan Position | Pertama Kali Menjabat Date of Appointment |
|-----------------|---------------------|--|
| Indra Widjaja | Ketua Chairman | 2020 |
| Doddy Susanto | Anggota Member | 2020 |
| Fuganto Widjaja | Anggota Member | 2020 |

PROFIL KOMITE NOMINASI DAN REMUNERASI

INDRA WIDJAJA

Ketua Komite Nominasi dan Remunerasi

Profil dapat dilihat pada bagian Profil Dewan Komisaris di bab Laporan Manajemen dalam Laporan Tahunan ini.

DODDY SUSANTO

Anggota Komite Nominasi dan Remunerasi

Profil dapat dilihat pada bagian Profil Direksi di bab Laporan Manajemen dalam Laporan Tahunan ini.

FUGANTO WIDJAJA

Anggota Komite Nominasi dan Remunerasi

Profil dapat dilihat pada bagian Profil Dewan Komisaris di bab Laporan Manajemen dalam Laporan Tahunan ini.

INDEPENDENSI KOMITE NOMINASI DAN REMUNERASI

Perseroan menjamin seluruh anggota Komite Nominasi dan Remunerasi menjalankan tugas dan tanggung jawabnya secara profesional, menjunjung tinggi kepentingan perusahaan, dan tidak mendapat tekanan dari pihak manapun. Seluruh anggota Komite Nominasi dan Remunerasi adalah pribadi yang profesional serta melaksanakan tugas dan tanggung jawabnya secara independen.

PELAKSANAAN TUGAS DAN TANGGUNG JAWAB

Sepanjang tahun 2019, Komite Nominasi dan Remunerasi telah melaksanakan tugas dan tanggung jawabnya terkait fungsi nominasi dan remunerasi Perseroan. Melalui rapat internal, Komite Nominasi dan Remunerasi telah menentukan besaran remunerasi yang layak untuk diberikan kepada anggota Dewan Komisaris dan Direksi dan telah mendapat persetujuan dari Pemegang Saham melalui mekanisme RUPS.

RAPAT

Informasi terkait rapat Komite Nominasi dan Remunerasi tidak diungkapkan pada Laporan Tahunan 2019 dikarenakan komite ini baru dibentuk pada 2 Januari 2020.

NOMINATION AND REMUNERATION COMMITTEE PROFILE

INDRA WIDJAJA

Chairman of the Nomination and Remuneration Committee

The profile can be seen in the Profile of the Board of Commissioners section in the Management Report chapter of this Annual Report.

DODDY SUSANTO

Member of the Nomination and Remuneration Committee

The profile can be seen in the Profile of the Board of Directors section in the Management Report chapter of this Annual Report.

FUGANTO WIDJAJA

Member of the Nomination and Remuneration Committee

The profile can be seen in the Profile of the Board of Commissioners section in the Management Report chapter of this Annual Report.

INDEPENDENCE OF THE NOMINATION AND REMUNERATION COMMITTEE

The Company ensures that all members of the Nomination and Remuneration Committee carry out their duties and responsibilities in a professional manner, uphold the interests of the company, and are not pressured by any party. All members of the Nomination and Remuneration Committee are professionals who carry out their duties and responsibilities independently.

IMPLEMENTATION OF DUTIES AND RESPONSIBILITIES

Throughout 2019, the Nomination and Remuneration Committee has carried out its duties and responsibilities related to the Company's nomination and remuneration function. Through an internal meeting, the Nomination and Remuneration Committee has determined the appropriate amount of remuneration to be given to members of the Board of Commissioners and the Board of Directors and has been approved by the Shareholders through the GMS mechanism.

MEETING

Information regarding the Nomination and Remuneration Committee meeting was not disclosed in the Annual Report 2019 because this committee was only formed on 2 January 2020.

PENGEMBANGAN KOMPETENSI

Perseroan mengikutsertakan Komite Nominasi dan Remunerasi dalam berbagai pengembangan kompetensi, seperti pendidikan, pelatihan, seminar, *workshop*, dan lain sebagainya. Tujuannya, agar Komite Nominasi dan Remunerasi dapat meningkatkan kemampuan dan pengetahuan untuk membantu Dewan Komisaris melakukan pengawasan terhadap kegiatan usaha Perseroan. Informasi terkait pengembangan kompetensi yang diikuti anggota Komite Nominasi dan Remunerasi Perseroan dapat dilihat pada uraian Dewan Komisaris dan Direksi di Bab Tata Kelola Perusahaan dalam Laporan Tahunan ini.

COMPETENCE DEVELOPMENT

The Company sent the Nomination and Remuneration Committee to attend various competency developments, such as education, training, seminars, workshops, and so on. The aim is for the Nomination and Remuneration Committee to increase its ability and knowledge to help the Board of Commissioners in supervising the Company's business activities. Information regarding competency development attended by members of the Nomination and Remuneration Committee of the Company can be seen in the description of the Board of Commissioners and the Board of Directors in the Corporate Governance Chapter of this Annual Report.

SEKRETARIS PERUSAHAAN

CORPORATE SECRETARY

Sekretaris Perusahaan merupakan organ pendukung Direksi serta berfungsi sebagai pihak penghubung yang menjembatani kepentingan Perseroan dengan pihak eksternal, terutama dalam menjaga reputasi perusahaan. Sekretaris Perusahaan berperan penting dalam memfasilitasi komunikasi antar organ Perseroan, hubungan Perseroan dengan Pemegang Saham, regulator, dan pemangku kepentingan lainnya. Selain itu, Sekretaris Perusahaan juga bertanggung jawab untuk memastikan kepatuhan Perseroan terhadap peraturan perundang-undangan di bidang pasar modal.

Corporate Secretary is the supporting organ of the Board of Directors. The Corporate Secretary's role is to be the liaison between the Company and external parties, the Company's organs, Shareholders, regulators, and other stakeholders. In addition, the Corporate Secretary is also responsible for ensuring the Company's compliance with the capital market's laws and regulations, and for keeping the company's reputation.

PEDOMAN KERJA

Sekretaris Perusahaan melaksanakan tugas dan tanggung jawabnya dengan mengacu pada Peraturan Otoritas Jasa Keuangan No.35/POJK.04/2014 tentang Sekretaris Perusahaan Emiten atau Perusahaan Publik.

CORPORATE SECRETARY GUIDELINES

The Corporate Secretary use Financial Services Authorities Regulation No.35/POJK.04/2014 concerning Corporate Secretary of the Issuers of Public Companies as its guideline to perform its duties and responsibilities.

TUGAS DAN TANGGUNG JAWAB

Tugas dan tanggung jawab Sekretaris Perusahaan di Perseroan, meliputi:

1. Mengikuti perkembangan pasar modal, khususnya peraturan perundang-undangan yang berlaku di pasar modal;
2. Memberikan masukan kepada Direksi dan Dewan Komisaris untuk mematuhi ketentuan peraturan perundang-undangan;

DUTIES AND RESPONSIBILITIES

The Corporate Secretary's duties and responsibilities include:

1. To keep updated with the prevailing capital market laws and regulations;
2. To give input to the Board of Directors and Board of Commissioners with regards to the Company's compliance with the prevailing laws and regulations;

3. Membantu Direksi dan Dewan Komisaris dalam melaksanakan tata kelola perusahaan terkait:
 - a. Keterbukaan informasi kepada masyarakat;
 - b. Penyampaian laporan kepada Otoritas Jasa Keuangan secara tepat waktu;
 - c. Penyelenggaraan dan dokumentasi rapat Direksi dan Dewan Komisaris, serta RUPS;
 - d. Pelaksanaan proram orientasi perusahaan bagi Direksi dan Dewan Komisaris; serta
 4. Menghubungkan Perseroan dengan seluruh pemangku kepentingan.
3. To assist the Board of Directors and Board of Commissioners in carrying out corporate governance related to:
 - a. Transparency in disseminating information to public;
 - b. Timely submission of report to Financial Services Authority;
 - c. Conducting and documenting Board of Directors, Board of Commissioners, and GMS meetings;
 - d. Conducting company orientation program for the Board of Directors and Board of Commissioners; and
 4. To serve as liaison between the Company and all stakeholders.

PROFIL SEKRETARIS PERUSAHAAN

Sekretaris Perusahaan saat ini dijabat oleh Kurniawan Udjaja berdasarkan Surat Direksi tanggal 29 November 2001 dengan masa jabatan yang akan berakhir berdasarkan hasil evaluasi Direksi. Uraian terkait Profil Sekretaris Perusahaan dapat dilihat pada bagian Profil Direksi bab Laporan Manajemen dalam Laporan Tahunan ini.

CORPORATE SECRETARY PROFILE

Kurniawan Udjaja is appointed as the Corporate Secretary based on Board of Directors Decree dated 29 November 2001 with period of service as determined by the Board of Directors' evaluation results. Detailed information on the Corporate Secretary is presented in the Board of Directors section under Management Report chapter of this Annual Report.

PELAKSANAAN TUGAS DAN TANGGUNG JAWAB

Sepanjang tahun 2019, Sekretaris Perusahaan telah melaksanakan tugas dan tanggung jawabnya yang terdiri dari:

1. Mengkoordinasikan dan mempersiapkan pelaksanaan RUPS;
2. Melaksanakan keterbukaan informasi kepada publik dan menjalin hubungan baik Pemegang Saham dan para pemangku kepentingan;
3. Ikut serta dalam memastikan penerapan GCG dan meningkatkan kualitas penerapannya.

IMPLEMENTATION OF DUTIES AND RESPONSIBILITIES

In 2019, the Corporate Secretary has carried out the following duties and responsibilities:

1. To coordinate and prepare the implementation of GMS;
2. To implement public information transparency and to foster good relations with the Shareholders and stakeholders;
3. To take part in ensuring the implementation of GCG and improving its implementation quality.

PENGEMBANGAN KOMPETENSI

Perseroan mengikutsertakan Sekretaris Perusahaan dalam berbagai pengembangan kompetensi, seperti pendidikan, pelatihan, seminar, *workshop*, dan lain sebagainya. Tujuannya, agar Sekretaris Perusahaan dapat meningkatkan kemampuan dan pengetahuannya dalam menjalankan peran kesekretariatan.

COMPETENCE DEVELOPMENT

The Company enrolled the Corporate Secretary in various competence development program, namely education, training, seminar, workshop, and many others. This program aimed to improve the Corporate Secretary's capability and knowledge in performing its role.

UNIT AUDIT INTERNAL

INTERNAL AUDIT UNIT

Internal Audit merupakan organ pendukung Direksi yang dibentuk untuk memberikan jasa *assurance* dan *consulting* secara independen dan objektif. Internal Audit membantu Perseroan untuk mewujudkan Visi, Misi, dan Tujuan Perusahaan melalui pendekatan yang sistematis dan teratur dalam mengevaluasi dan meningkatkan efektivitas proses manajemen risiko, pengendalian internal, dan implementasi GCG.

PEDOMAN KERJA

Pelaksanaan tugas dan tanggung jawab Internal Audit Perseroan berpedoman pada Piagam Audit Internal yang disusun berdasarkan Piagam Audit Internal yang disusun berdasarkan Peraturan Otoritas Jasa Keuangan No. 56/POJK.04/2015 tentang Pembentukan dan Pedoman Penyusunan Piagam Internal Audit.

KODE ETIK AUDIT INTERNAL

Auditor Internal Perseroan dan Entitas Anak wajib menjunjung tinggi Kode Etik Audit Internal sebagai berikut.

1. Prinsip-Prinsip
Auditor Internal Perseroan dan Entitas Anak diharapkan menerapkan dan menjunjung tinggi prinsip-prinsip sebagai berikut.
 - a. Integritas
Integritas yang dimiliki Auditor Internal membentuk kepercayaan sehingga dapat diandalkan.
 - b. Objektivitas
Auditor Internal memperlihatkan tingkat objektivitas yang tertinggi dalam mengumpulkan, melakukan evaluasi, dan menyampaikan informasi tentang aktivitas atau proses yang diperiksa. Auditor Internal membuat penilaian yang seimbang atas segala kondisi yang terkait dan tidak dipengaruhi oleh kepentingannya sendiri atau pihak lain dalam membuat pertimbangan.
 - c. Kerahasiaan
Auditor Internal menghormati nilai dan kepemilikan dari informasi yang diterima dan tidak mengungkapkan informasi tersebut tanpa persetujuan yang semestinya, kecuali ada kewajiban hukum atau kewajiban profesional yang mengharuskan untuk melakukan hal tersebut.
 - d. Kompetensi
Auditor Internal menggunakan pengetahuan, keterampilan, dan pengalaman yang diperlukan dalam melakukan tugas/jasa Audit Internal.

The Internal Audit is the supporting organ of the Board of Directors that is responsible to provide independent and objective assurance and consultation services. The Internal Audit assisted the Company to achieve its Vision, Mission, and Objective through a systematic and organized approach in evaluating and improving risk management, internal control, and GCG implementation.

INTERNAL AUDIT UNIT GUIDELINES

The Company's Internal Audit carried out its duties and responsibilities by referring to the Internal Audit Charter which was written based on Financial Services Authorities Regulation No. 56/POJK.04/2015 regarding the Establishment and Guideline of Internal Audit Charter.

INTERNAL AUDIT CODE OF ETHICS

It is mandatory for the Internal Audit of the Company and its Subsidiaries to uphold highly Internal Audit Code of Ethics as follows.

1. Principles
Internal Audit of the Company and its Subsidiaries is expected to adopt and uphold highly the following principles.
 - a. Integrity
The integrity of Internal Auditor reflects a reliable trust.
 - b. Objectivity
Internal Auditor need to be objective in collecting, evaluating and conveying the information on the activities or processed audited. Internal Auditor provide a balanced assessment on every related condition and is not influenced by its own interest or other interest in making its consideration.
 - c. Confidentiality
Internal Auditor respect the value and ownership of information received and will not disclose the information without any proper agreement, except when there is a legal obligation or professional duties that requires Internal Auditor to do so.
 - d. Competence
Internal Auditor use their knowledge, expertise and experience to carry out their duties/services.

2. Aturan Pelaksanaan

a. Integritas

Auditor Internal seharusnya:

- 1) Melakukan pekerjaannya dengan jujur, tekun, dan penuh tanggung jawab;
- 2) Melakukan observasi atas hukum/peraturan/kebijakan yang berlaku dan membuat penjelasan yang diharapkan dari hukum/peraturan/kebijakan yang berlaku tersebut;
- 3) Tidak terlibat dalam kegiatan terlarang atau melakukan tindakan yang mencemarkan nama baik profesi maupun Perseroan; serta
- 4) Menghormati dan memberikan kontribusi pada tujuan Perseroan yang sah dan etis.

b. Objektivitas

Auditor Internal seharusnya:

- 1) Tidak ikut serta dalam segala kegiatan atau hubungan yang dapat mengganggu dalam memberikan penilaian yang tidak memihak. Keikutsertaan tersebut mencakup keikutsertaan dalam kegiatan atau hubungan yang bertentangan dengan kepentingan Perseroan;
- 2) Tidak menerima apapun yang dapat membahayakan pertimbangan profesionalnya;
- 3) Mengungkapkan seluruh fakta material yang diketahuinya, yang apabila tidak diungkapkan dapat menimbulkan distorsi atas pelaporan kegiatan yang diperiksa.

c. Kerahasiaan

Auditor Internal seharusnya:

- 1) Menerapkan sifat/asas kehati-hatian (*prudent*) dalam menggunakan dan menjaga informasi yang diperoleh selama menjalankan tugasnya; serta
- 2) Tidak menggunakan informasi untuk keuntungan pribadi atau dengan cara apapun yang bertentangan dengan hukum atau merusak tujuan Perseroan yang sah dan etis.

d. Kompetensi

Auditor Internal seharusnya:

- 1) Hanya terlibat dalam pemberian jasa di mana mereka memiliki pengetahuan, keterampilan, dan pengalaman yang dibutuhkan;
- 2) Melaksanakan penugasan yang sesuai dengan Standar Profesional untuk Audit Internal; serta
- 3) Meningkatkan kemampuan profesionalnya serta efektivitas dan mutu jasa yang diberikan secara terus menerus.

2. Rule of Conduct

a. Integrity

Internal Auditor should:

- 1) Carry out their work honestly, diligently and responsibly;
- 2) Make observation on the prevailing law/regulation/policies and make explanation of the said prevailing law/regulation/policies;
- 3) Not involving in any prohibited activities or taking actions discredit the professions and Company; and
- 4) To respect and give contribution to Company legitimate and ethical objectives.

b. Objectivity

Internal Auditor should:

- 1) Not involving in any activities or relations that may hinder its assessment independency. This involvement includes the involvement in activities or relations that contradict to the interest of the Company;
- 2) Not receiving anything that may harm their professional consideration;
- 3) To disclose every material fact known to prevent any distortion on audited activities reported.

c. Confidentiality

Internal Auditor should:

- 1) To adopt prudent principles in utilizing and maintaining the information obtained during the assignment; and
- 2) Not to use the information for personal benefit or by any means that is contradict to law or harm the Company legitimate and ethical goals.

d. Competence

Internal Auditor should:

- 1) Only involved in providing services within their knowledge, expertise and experience required;
- 2) To carry out the assignment in line with the Professional Standard of Internal Audit; and
- 3) To improve their professional capability, effectiveness and service quality provided continuously.

STRUKTUR DAN KEDUDUKAN

Struktur dan kedudukan Audit Internal diungkapkan sebagai berikut.

1. Audit Internal dipimpin oleh Kepala Audit Internal;
2. Kepala Audit Internal diangkat dan diberhentikan oleh Direktur Utama atas persetujuan Dewan Komisaris;

STRUCTURE AND POSITION

Internal Audit structure and position is described as follows.

1. Internal Audit is lead by Head of Internal Audit;
2. Head of Internal Audit is appointed and dismissed by President Director with the Board of Commissioners approval;

3. Direktur Utama dapat memberhentikan Kepala Audit Internal setelah mendapat persetujuan Dewan Komisaris;
4. Kepala Audit Internal bertanggung jawab kepada Direktur Utama;
5. Kepala Audit Internal secara fungsional memberikan laporan kepada Dewan Komisaris dengan tembusan kepada Komite Audit;
6. Auditor yang duduk dalam Audit Internal bertanggung jawab langsung kepada Kepala Audit Internal; serta
7. Dalam melaksanakan tugasnya, manajemen, dan Dewan Komisaris memberikan dukungan sepenuhnya kepada Audit Internal agar dapat bekerja dengan bebas dan objektif tanpa campur tangan pihak manapun.

Kepala Audit Internal dapat membentuk tim staf auditor yang profesional dengan kecukupan akan pengetahuan, kemampuan, pengalaman, dan kualitas profesional untuk memenuhi kebutuhan yang disyaratkan pada Piagam Audit Internal.

TUGAS DAN TANGGUNG JAWAB

Audit Internal Perseroan memiliki tugas dan tanggung jawab untuk:

1. Menyusun dan melaksanakan Rencana dan Anggaran Aktivitas Audit Internal Tahunan berdasarkan prioritas risiko sesuai dengan tujuan Perseroan;
2. Menguji dan mengevaluasi pelaksanaan pengendalian internal dan sistem manajemen risiko sesuai dengan kebijakan Perseroan;
3. Melakukan pemeriksaan dan penilaian atas efisiensi dan efektivitas di seluruh bidang kegiatan Perseroan;
4. Memberikan saran perbaikan dan informasi yang objektif tentang kegiatan yang diperiksa pada semua tingkat manajemen serta membuat laporan tertulis hasil audit setiap bulan dan menyampaikan laporan tersebut kepada Direktur Utama dan Dewan Komisaris dengan tembusan kepada Komite Audit;
5. Memantau, menganalisis, dan melaporkan pelaksanaan tindak lanjut perbaikan yang telah disarankan;
6. Bekerja sama dan berkomunikasi langsung dengan Komite Audit;
7. Menyusun program untuk mengevaluasi mutu kegiatan audit internal yang dilakukannya; dan
8. Melakukan pemeriksaan khusus apabila diperlukan.

PROFIL KETUA AUDIT INTERNAL

Audit Internal Perseroan saat ini berjumlah terdiri dari 1 orang yang menjabat sebagai ketua, 1 orang jabatan struktural dan 1 orang jabatan fungsional. Ketua Audit Internal Perseroan saat ini adalah Billy Prabowo yang diangkat berdasarkan Surat

3. President Director may dismiss Head of Internal Audit with the Board of Commissioners approval;
4. Head of Internal Audit is responsible to President Director;
5. Functionally, Head of Internal Audit report to the Board of Commissioners with copy to the Audit Committee;
6. The Auditor of Internal Audit is responsible directly to Head of Internal Audit; and
7. In carrying out their duties, the management, and the Board of Commissioners provide a full support to Internal Audit to work independently and objectively without any intervention from any party.

Head of Internal Audit may form auditor team consisting of professional members having adequate knowledge, capability, experience and professional quality that comply with the requirements of Internal Audit Charter.

DUTIES AND RESPONSIBILITIES

Outlined below is the duties and responsibilities of the Company's Internal Audit:

1. To set-up and carry out the Annual Internal Audit Activities Plan and Budget based on risk priority in line with the Company objective;
2. To examine and evaluate the implementation of internal control and risk management system according to the Company's policy;
3. To examine and evaluate the efficiency and effectivity all activities areas of the Company;
4. To provide improvement recommendation and objective information regarding the activities audited in every level of management and to issue a monthly written audit results report and to submit that report to the President Director and Board of Commissioners with copy to the Audit Committee;
5. To monitor, analyze, and report the follow-up actions of the suggested improvement;
6. To cooperate and directly communicate with the Audit Committee;
7. To set-up program to evaluate the quality of the internal audit activities performed; and
8. To conduct specific examination in case required.

HEAD OF INTERNAL AUDIT PROFILE

At present, the Company's Internal Audit comprises of 1 chairman, 1 member with structural position and 1 member with functional position. Billy Prabowo is appointed as the Company's Head of Internal Audit based on Board of Directors

Keputusan Direksi No. SK: 001/SK-DIR/SMMA/I/2020 tanggal 2 Januari 2020 dengan masa jabatan yang akan berakhir berdasarkan hasil evaluasi Direksi.



Decree No. SK: 001/SK-DIR/SMMA/I/2020 dated 2 January 2020 with the period of service as determined by the Board of Directors' evaluation result.

BILLY PRABOWO

Ketua Audit Internal / Head of Internal Audit
Warga Negara Indonesia / Citizen of Indonesia
Usia 25 tahun / years old

Domisili / Domicile
Jakarta

Riwayat Pendidikan / Educational Background
Sarjana Ekonomi jurusan *Accounting/Audit*, Universitas Bina Nusantara (2016).
Bachelor of Economy majoring in Accounting/Audit, University Bina Nusantara (2016).

Pengalaman Kerja

Memiliki pengalaman sebagai Senior Auditor di Kantor Akuntan Publik Mirawati Seni Indris (Moore Stephens) (Desember 2016-Januari 2019) dan Senior Internal Audit di PT Agung Sedayu Group (Februari 2019-April 2019).

Work Experience

Has experience as Senior Auditor at Public Accountant Firm of Mirawati Seni Indris (Moore Stephens) (December 2016-January 2019) and Senior Internal Audit at PT Agung Sedayu Group (February 2019-April 2019).

Hubungan Afiliasi

Tidak memiliki hubungan keuangan, kepengurusan, dan kekeluargaan dengan anggota Dewan Komisaris lainnya, anggota Direksi serta Pemegang Saham Utama dan Pengendali.

Affiliation Relationship

He has no financial, management, and family relationship with the other member of Board of Commissioners, as well as with the Main and Controlling Shareholders.

PELAKSANAAN TUGAS DAN TANGGUNG JAWAB

Sepanjang tahun 2019, Audit Internal telah melaksanakan tugas dan tanggung jawabnya, meliputi:

1. Menyusun dan melaksanakan rencana audit internal tahunan;
2. Mengevaluasi dan menguji sistem pengendalian internal, sistem manajemen risiko, dan kepatuhan terhadap peraturan perundang-undangan;
3. Mengevaluasi dan menguji efektivitas dan efisiensi di bidang keuangan, akuntansi, operasional, sumber daya manusia, pemasaran, teknologi informasi, dan kegiatan Perseroan lainnya.

IMPLEMENTATION OF DUTIES AND RESPONSIBILITIES

In 2019, the Internal Audit has carried out the following duties and responsibilities:

1. To prepare and carry out the annual internal audit plan;
2. To evaluate and examine internal control system, risk management system, and compliance to the laws and regulations;
3. To evaluate and examine the effectiveness and efficiency in the area of finance, accounting, operational, human resources, marketing, information technology, and other activities of the Company.

PENGEMBANGAN KOMPETENSI

Perseroan mengikutsertakan Audit Internal dalam berbagai pengembangan kompetensi, seperti pendidikan, pelatihan, seminar, *workshop*, dan lain sebagainya. Tujuannya, agar Audit Internal dapat meningkatkan kemampuan dan pengetahuannya dalam memberikan jasa *assurance* dan *consulting* terkait manajemen risiko, pengendalian internal, dan implementasi GCG kepada Direksi.

COMPETENCE DEVELOPMENT

The Company enrolled the Internal Audit in various competence development program, namely education, training, seminar, workshop, and many others. This program aimed to improve the Internal Audit's capability and knowledge in providing assurance and consultation service related to risk management, internal control and GCG implementation to the Board of Directors.

SISTEM PENGENDALIAN INTERNAL

INTERNAL CONTROL SYSTEM

Sistem pengendalian internal dirancang untuk menjaga investasi dan aset, memastikan kepatuhan kepada peraturan-peraturan dan kebijakan yang berlaku, serta mendorong efisiensi dan efektivitas kegiatan keuangan dan operasional Perseroan. Penerapan sistem pengendalian ini diharapkan dapat mencegah serta menindak segala bentuk penyimpangan atau kecurangan yang terjadi pada saat kegiatan usaha Perseroan sedang berlangsung.

LINGKUNGAN PENGENDALIAN

Lingkungan pengendalian mencerminkan kebijakan perilaku, kepedulian, dan langkah-langkah Direksi dan Dewan Komisaris dalam melaksanakan kegiatan pengendalian operasional Perseroan. Oleh karena itu, Perseroan berkomitmen menciptakan dan memelihara lingkungan pengendalian yang menimbulkan perilaku positif dan kondusif untuk penerapan sistem pengendalian internal melalui:

1. Integritas dan nilai-nilai etika yang tertanam dalam Budaya Perseroan;
2. Komitmen terhadap kompetensi;
3. Peran dan pengaruh Dewan Komisaris serta Komite Audit;
4. Filosofi Manajemen dan kultur operasi Perseroan;
5. Struktur Perseroan yang mampu memberikan kejelasan wewenang dan tanggung jawab dengan baik;
6. Budaya dan aturan yang sehat dalam mekanisme penetapan otoritas serta tanggung jawab;
7. Kebijakan dan praktik yang sehat di bidang sumber daya manusia; serta
8. Pengaruh faktor-faktor eksternal Perseroan.

IMPLEMENTASI SISTEM PENGENDALIAN INTERNAL

Pelaksanaan sistem pengendalian internal di Perseroan dilakukan oleh Direksi bersama Audit Internal dengan pengawasan Dewan Komisaris dan Komite Audit. Direksi dibantu Audit Internal melaksanakan sistem pengendalian internal melalui penerapan kebijakan terkait kegiatan usaha, manajemen risiko, rencana strategis, pembagian tugas, pendelegasian wewenang, serta kebijakan akuntansi yang diterapkan di Perseroan. Sementara Dewan Komisaris dibantu Komite Audit untuk melakukan pengawasan dan pemberian nasihat terkait proses kecukupan dan kewajaran dalam penyusunan laporan keuangan, pengelolaan risiko dengan memperhatikan prinsip kehati-hatian.

Internal control system is designed to protect the Company's investment and assets, to ensure compliance with the prevailing regulations and policies, and to boost the efficiency and effectivity of the Company's financial and operational activities. The implementation of the internal control system is expected to prevent and handle any potential deviation and fraud in the Company's business activities.

AREAS OF CONTROL

The areas of control reflected the Board of Directors and Board of Commissioners' policies on conduct, concerns, and steps in controlling the Company's operational activities. The Company is therefore committed to establish and maintain the areas of control that creates positive and conducive attitude for the implementation of the internal control system through:

1. Integrity and ethical value that is embedded in the Company's Culture;
2. Commitment to competence;
3. Role and influence of the Board of Directors and Audit Committee;
4. Management philosophy and the Company's operational culture;
5. Structure of the Company that reflects clear authorities and responsibilities;
6. Sound culture and rules in determining the authorities and responsibilities;
7. Sound policies and practices in human resources area; and
8. The impact of the Company's external factors.

IMPLEMENTATION OF INTERNAL CONTROL SYSTEM

The implementation of internal control system in the Company is carried out by the Board of Directors and Internal Audit under the supervision of the Board of Commissioners and Audit Committee. Assisted by the Internal Audit, the Board of Directors carry out internal control system by applying policies related to business activities, risk management, strategic plans, assignment of duties, delegation of authorities, and accounting policies adopted by the Company. The Board of Commissioners is supported by the Audit Committee, and is responsible to supervise and give advice related to the adequacy and fairness of the financial report and risk management by complying with the prudence principles.

TINJAUAN EFEKTIVITAS SISTEM PENGENDALIAN INTERNAL

Perseroan melalui Audit Internal, senantiasa memantau dan mengevaluasi pelaksanaan sistem pengendalian internal secara berkala menggunakan *gap analysis* antara peraturan dan kebijakan dengan proses operasional Perseroan. Tujuannya untuk memperbaiki dan mengembangkan sistem pengendalian internal agar pelaksanaannya dapat berjalan efektif dan efisien serta diharapkan dapat meningkatkan keberlangsungan usaha Perseroan.

OVERVIEW ON THE EFFECTIVITY OF THE INTERNAL CONTROL SYSTEM

The Company through the Internal Audit, monitor and evaluate the implementation of internal control system periodically using gap analysis, comparing the regulation and policy and the Company's operational process. Performing this analysis is expected to improve and develop the internal control system so that the system can be effectively and efficiently implemented thus boost the Company's business sustainability.

SISTEM MANAJEMEN RISIKO

RISK MANAGEMENT SYSTEM

Perseroan menyadari adanya risiko yang melekat pada semua aktivitas usaha dan pengambilan keputusan yang dilakukan oleh jajaran manajemen. Oleh karena itu, Perseroan berkomitmen untuk mengelola semua risiko secara efektif dan efisien serta menyesuaikan sistem dan kebijakan manajemen risiko Perseroan dengan perubahan kondisi pasar, khususnya di industri keuangan.

The Company is aware that there is an inherent risk at every business activity and decision making performed by the management. Therefore, the Company is committed to manage all risk effectively and efficiently and to align the Company's system and risk management policy with the changing market condition, particularly changes in the financial industry.

PROFIL RISIKO

Risiko-risiko yang dimiliki Perseroan dan cara pengelolaannya dijelaskan sebagai berikut.

RISK PROFILE

Outlined below is the type of risks faced by the Company and its risks management process.

| Jenis Risiko Type of Risk | Pengelolaan Risiko Risk Management Process |
|---|--|
| Risiko Pasar Market Risk | |
| Risiko Suku Bunga Interest Rate Risk | <p>Perseroan menganalisis eksposur suku bunga secara dinamis. Berbagai skenario disimulasikan dengan mempertimbangkan pembiayaan kembali, pembaruan posisi yang ada, serta alternatif pembiayaan. Bagi setiap simulasi, pergerakan suku bunga yang sama digunakan untuk seluruh mata uang. Berdasarkan skenario ini, Perseroan menghitung dampak laba atau rugi dari pergerakan suku bunga. Skenario-skenario tersebut dilakukan hanya untuk liabilitas yang mewakili posisi utama yang dikenakan bunga.</p> <p>The Company analyze the interest rate exposure in a dynamic way. Several scenarios are simulated by considering factoring, updating the existing positions, and financing alternatives. The same interest rate movement is used for all currencies in each simulation. Based on this scenario, the Company calculate the profit and loss impact resulted from the interest rate movement. Such scenarios is applied only to liabilities representing the interest-bearing main position.</p> |
| Risiko Mata Uang Asing Foreign Currency Risk | <p>Manajemen telah menetapkan kebijakan yang mengharuskan Perseroan mengelola risiko nilai tukar mata uang asing terhadap mata uang fungsionalnya. Risiko nilai tukar mata uang asing timbul ketika transaksi komersial masa depan atau aset dan liabilitas yang diakui didenominasikan dalam mata uang yang bukan mata uang fungsional. Risiko diukur dengan menggunakan proyeksi arus kas.</p> <p>The Management has set-up a policy to manage foreign currency risk against its functional currency. The foreign currency risk occurred when the future commercial transactions, assets and liabilities is recognized as non-functional currency. This risk is measured by cash flow projection.</p> |

| Jenis Risiko Type of Risk | Pengelolaan Risiko Risk Management Process |
|--|--|
| Risiko Harga Price Risk | <p>Pengelolaan risiko harga yang timbul dari investasi efek ekuitas dilakukan Perseroan melalui diversifikasi portofolio. Diversifikasi portofolio dilakukan sesuai dengan batasan yang ditentukan oleh Perseroan. Sementara untuk mengelola risiko harga yang timbul dari investasi pada surat berharga utang, Perseroan melakukan analisa terkait besaran bunga kupon yang ditawarkan dengan tingkat imbal hasil yang diharapkan oleh pasar.</p> <p>The Company managed risk price arise due to investment in equities by portfolio diversification. Portfolio diversification is performed in line with the limit set by the Company. Meanwhile, managing the risk price arise due to investment in debt notes is done by doing an analysis on the coupon rate offered against the return expected by market.</p> |
| Risiko Kredit Credit Risk | <p>Perseroan berupaya mengendalikan risiko ini dengan cara melakukan hubungan usaha dengan pihak lain yang memiliki kredibilitas, menganalisis risiko nasabah baru sebelum persyaratan pembayaran dan distribusi ditawarkan, menetapkan kebijakan verifikasi dan otorisasi kredit, serta memantau kolektibilitas pinjaman yang diberikan dan piutang secara berkala untuk mengurangi jumlah piutang tak tertagih.</p> <p>The Company manage this risk by conducting business with credible parties, analyzing risk of the new customer before offering the terms of payment and distribution, setting verification policy and credit authority, as well as performing a periodic monitoring of loan and receivables collectability in order to minimize any bad debt.</p> |
| Risiko Likuiditas Liquidity Risk | <p>Pengelolaan risiko likuiditas dilakukan Manajemen dengan memantau dan menjaga jumlah kas dan setara kas yang dianggap memadai untuk membiayai operasional Perseroan dan untuk mengatasi dampak fluktuasi arus kas. Manajemen juga melakukan evaluasi berkala atas proyeksi arus kas dan arus kas aktual, termasuk jadwal jatuh tempo utang, dan terus-menerus melakukan penelaahan pasar keuangan untuk mendapatkan sumber pendanaan yang optimal.</p> <p>The Management manage liquidity risk by monitoring and maintaining sufficient cash and cash equivalent to fund the Company's operational and to manage any cash flows fluctuation impact. The Management also conduct a periodic evaluation of cash flows projection and actual cash flows, including debt maturity schedule, and continuous review on the financial market to get an optimal source of fund.</p> |
| Risiko Strategis Strategic Risk | <p>Perseroan telah menyusun strategi dan rencana bisnis yang sebelumnya telah didiskusikan dengan Dewan Komisaris, Direksi serta seluruh Manajemen Perusahaan. Perseroan juga melakukan kajian dan evaluasi strategik bisnis serta realisasi yang telah dicapai oleh Perseroan sesuai dengan yang terangkum dalam rencana bisnis.</p> <p>The Company set-up the strategies and business plans after discussing them with the Board of Commissioners, Board of Directors and the company's Management. The Company also conduct business strategic review and evaluation as well as the achievement made according to the summary of business plans.</p> |
| Risiko Operasional Operational Risk | <p>Pengelolaan risiko ini dilakukan melalui model tata kelola risiko operasional dengan memberikan tata kelola yang formal, transparan, dan konsisten yang secara jelas menegaskan tugas dan tanggung jawab serta alur pelaporan untuk mengelola risiko operasional dalam Perseroan secara efektif. Model tata kelola bertujuan untuk menempatkan akuntabilitas terhadap risiko operasional yang mungkin timbul serta pada saat yang bersamaan memfasilitasi pemisahan tugas secara independen antara <i>risk taking units</i>, unit pengendali risiko, dan Audit Internal.</p> <p>Managing this risk is carried out through operational risk governance model. This model consists of a formal, transparent, and consistent governance that clearly define the duties, responsibilities, reporting flow to manage the Company's operational risk effectively. The objective of governance model is to have an accountable operational risk and to facilitate an independent segregation of duties between risk taking units, risk control unit, and Internal Audit.</p> |
| Risiko Hukum Legal Risk | <p>Pelaksanaan identifikasi, pengukuran, dan pemantauan terhadap potensi risiko hukum dilaksanakan terhadap seluruh aktivitas Perseroan dan Entitas Anak, terutama kegiatan operasional Perseroan, dengan melibatkan pihak ketiga yang memiliki potensi benturan kepentingan atau gugatan hukum. Perseroan melakukan manajemen risiko hukum dengan melakukan penanganan proses hukum secara profesional dan jika diperlukan membuat pencadangan potensi biaya kerugian.</p> <p>The identification, measurement, and monitoring of any potential legal risk is applied to all activities in the Company and Subsidiaries, particularly the Company's operational activities involving third party with conflict of interest or lawsuit potential. The Company manage its legal risk by handling any legal process professionally and if necessary reserving some fund for any potential loss expenses.</p> |

TINJAUAN EFEKTIVITAS SISTEM MANAJEMEN RISIKO

Dewan Komisaris dan Direksi Perseroan secara aktif melakukan pengawasan atas pelaksanaan pengelolaan risiko melalui Komite Audit dan Audit Internal. Dewan Komisaris juga memantau strategi dan kebijakan manajemen risiko serta eksposur risiko sebagai dasar dalam mengevaluasi pertanggungjawaban Direksi.

OVERVIEW ON THE EFFECTIVITY OF RISK MANAGEMENT SYSTEM

The Company's Board of Commissioners and Board of Directors continuously monitor the implementation of risk management through the Audit Committee and Internal Audit. In addition, the Board of Commissioners monitor risk management strategy and policy as well as risk exposure as the basis for evaluating the Board of Directors accountability.

TATA KELOLA TEKNOLOGI INFORMASI

INFORMATION TECHNOLOGY GOVERNANCE

Kemajuan teknologi dan persaingan usaha yang semakin kompleks menjadikan kebutuhan terhadap teknologi informasi yang sistematis dan andal sangat penting untuk menjaga keberlangsungan usaha Perseroan. Teknologi informasi dimanfaatkan untuk mengolah data dan informasi secara terintegrasi di seluruh kantor dan eksposur risiko yang dimiliki Perseroan. Terkait hal ini, Perseroan mengelola teknologi informasi secara mandiri dan menyertakan konsultan eksternal, apabila dianggap perlu, untuk mengevaluasi dan meningkatkan kapasitas dan kualitas teknologi informasi sudah dioperasikan Perseroan.

The advancement of technology and increasingly complex business competition create the need of a systematic and reliable information technology that is important for the Company's business sustainability. Information technology is utilized to manage the Company's risk exposure as well as the data and information in all offices collectively. In this regard, the Company manage information technology independently and if required to include external consultants to evaluate and improve the capacity and quality of the existing information technology.

KODE ETIK

CODE OF ETHICS

Perseroan menjunjung tinggi integritas dan profesionalisme dalam bekerja bagi seluruh karyawan, termasuk Dewan Komisaris dan Direksi. Oleh karena itu, Perseroan menyusun Kode Etik dan Pedoman Tingkah Laku sebagai panduan untuk berperilaku di lingkungan kerja serta dalam berinteraksi dengan pihak eksternal.

The Company encourage all employees to demonstrate integrity and professionalism at work, including Board of Commissioners and Board of Directors. To accommodate this, the Company has set-up a Code of Ethics and Code of Conduct as guidelines to act properly in the working environment and to interact with the external parties.

Isi Kode Etik dan Pedoman Tingkah Laku yang dimiliki Perseroan mencakup:

1. Tanggung Jawab kepada SMMA;
2. Tanggung Jawab Tempat Kerja;
3. Mewakili Perseroan dan Pihak Luar Lainnya;
4. Kerahasiaan;
5. Kegiatan Investasi; dan
6. Kepatuhan pada Peraturan.

The Company's Code of Ethics and Code of Conduct comprises of:

1. Responsibility to SMMA;
2. Responsibility at Work;
3. Representing the Company and Other External Parties;
4. Confidentiality;
5. Investment activities; and
6. Compliance to Regulations.

SOSIALISASI KODE ETIK

Sosialisasi terhadap penerapan Kode Etik dan Pedoman Tingkah Laku secara konsisten dilakukan Perseroan melalui berbagai kegiatan dan media yang dimiliki, seperti program orientasi penerimaan karyawan baru, situs web internal, majalah perusahaan, buku saku, spanduk, *banner*, buletin, pernyataan komitmen, dan iklan di koran. Perseroan juga memanfaatkan media teknologi informasi yang dapat diakses oleh semua karyawan dengan mudah setiap saat.

DISSEMINATION OF CODE OF ETHICS

Consistent socialization of Code of Ethics and Code of Conducts implementation is carried out by the Company through various activities and media, such as newly joined employee orientation program, internal web site, company magazine, pocketbook, banner, bulletin, statement of commitment, and newspaper advertisements. In addition, the Company make use of the information technology media easily accessible to all employees.

PENERAPAN DAN PENEGAKAN KODE ETIK

Perseroan berkomitmen untuk menerapkan dan menegakan Kode Etik dan Pedoman Tingkah Laku pada setiap aktivitas bisnis. Penerapan Kode Etik dan Pedoman Tingkah Laku ini berlaku bagi seluruh karyawan Perseroan diberbagai jenjang organisasi dengan ketentuan sebagai berikut.

1. Seluruh karyawan Perseroan diwajibkan secara tertulis untuk menandatangani pernyataan kepatuhan terhadap Kode Etik dan Pedoman Tingkah Laku;
2. Setiap pelanggaran Kode Etik dan Pedoman Tingkah Laku akan diberikan sanksi sesuai dengan ketentuan yang berlaku berupa pemutusan hubungan kerja, denda, dan hukuman pidana. Terkait hal ini, karyawan yang melihat atau menjadi saksi dalam sebuah pelanggaran Kode Etik dan Pedoman Tingkah Laku, diharapkan untuk segera melaporkan tindakan penyimpangan tersebut;
3. Bagi karyawan Perseroan yang memberikan keteladanan terhadap Kode Etik dan Pedoman Tingkah Laku, maka akan diberikan penghargaan sesuai kebijakan penghargaan berupa insentif atau apresiasi lainnya.

LAPORAN PELANGGARAN KODE ETIK

Sepanjang tahun 2019, Perseroan tidak menerima laporan pelanggaran Kode Etik dan Pedoman Tingkah Laku, baik yang dilakukan oleh Dewan Komisaris, Direksi, Manajemen, maupun karyawan Perseroan.

BUDAYA PERUSAHAAN

CORPORATE CULTURE

Budaya Perusahaan dibentuk dari nilai-nilai utama Perseroan yang menjadi pedoman bagi seluruh karyawan dalam menjalankan setiap tugas dan tanggung jawabnya. Pokok-pokok nilai utama Perseroan meliputi:

1. Integritas;
2. Sikap Positif;
3. Komitmen;
4. Loyalitas;
5. Inovasi; dan
6. Peningkatan yang Berkelanjutan.

CODE OF ETHICS IMPLEMENTATION AND ENFORCEMENT

The Company is committed to implement and enforce the Company's Code of Ethics and Code of Conduct in every business activity. The implementation of Code of Ethics and Code of Conduct is applied to all employees of the Company at every organization level under the following condition.

1. All employees of the Company is required to sign statement of compliance with the Code of Ethics and Code of Conduct;
2. Every violation of Code of Ethics and Code of Conduct will be subject to sanction as stipulated by the prevailing provisions, namely termination of work, penalty, and criminal sentence. In this regard, any employee should immediately report any violation of Code of Ethics or Code of Conduct saw;
3. The Company will reward the employee who set examples in applying the Code of Ethics and Code of Conduct in accordance with the policy on rewarding the incentive or other form of appreciation.

CODE OF ETHICS VIOLATION REPORT

Throughout 2019, the Company did not receive any report with regards to the violation of Code of Ethics and Code of Conduct, either conducted by the Board of Commissioners, Board of Directors, Management or the Company's employee.

Corporate culture refers to the Company's key values and is used to guide all employees in carrying out their duties and responsibilities. The Company's principal key values comprise of:

1. Integrity;
2. Positive attitude;
3. Commitment;
4. Loyalty;
5. Innovation; and
6. Sustainable Improvement.

PENGENDALIAN GRATIFIKASI

GRATIFICATION CONTROL

Perseroan menyadari bahwa kegiatan usaha perusahaan tidak terlepas dari interaksi dengan banyak pihak, baik internal maupun eksternal, guna menjalin kerja sama bisnis yang harmonis, serasi, dan berkelanjutan. Terkait hal ini, Perseroan berupaya menjaga hubungan bisnis untuk tetap pada koridor etika dan prinsip-prinsip GCG dengan menetapkan program pengendalian gratifikasi yang disusun berdasarkan peraturan perundang-undangan serta Kode Etik dan Pedoman Tingkah Laku Perserpan. Program pengendalian gratifikasi ini diharapkan dapat menciptakan iklim usaha yang sehat serta dapat menghindari karyawan dari tindakan, perilaku, ataupun perbuatan yang dapat menimbulkan konflik kepentingan, seperti korupsi, kolusi, dan nepotisme (KKN).

The Company aware that in running its business activities, the company need to interact with internal and external parties, and to build harmonious and continuous business collaboration. In order to keep business relation to remain ethical and reflect GCG principles, the Company has set-up gratification control program based on laws and regulation as well as the Company's Code of Ethics and Code of Conduct. This gratification control program is expected to promote sound business climate and prevent the employees from performing any actions or conducts that may create conflict of interest such as corruption, collusion, and nepotism.

PEMBERIAN DANA UNTUK KEGIATAN SOSIAL POLITIK

FUNDING OF SOCIAL POLITICAL ACTIVITIES

Tahun 2019 merupakan tahun politik bagi Indonesia, namun Perseroan tidak terlibat dalam kegiatan politik sehingga tidak dilakukan pemberian dana untuk kegiatan tersebut. Perseroan dan Entitas Anak tetap konsisten memberikan dana untuk kegiatan sosial sebagai tanggung jawab sosial terhadap masyarakat. Informasi terkait pemberian dana untuk kegiatan sosial disampaikan dalam uraian Tanggung Jawab Sosial Perusahaan dalam Laporan Tahunan ini.

Indonesia conducted its presidential election in 2019 (political year), however, the Company did not take any involvement in any political activities thus there was no funding given to such activities. As part of its social responsibilities, the Company and its Subsidiary consistently provide financial support for social activities. Information concerning Company's financial support to social activities is presented in the Corporate Social Responsibilities section of this Annual Report.

PERKARA PENTING DAN SANKSI ADMINISTRATIF

SIGNIFICANT CASES AND ADMINISTRATIVE SANCTION

Sepanjang tahun 2019, Perseroan, Entitas Anak, dan seluruh anggota Dewan Komisaris dan Direksi yang menjabat tidak menerima sanksi material yang signifikan dari pihak otoritas dan tidak terlibat dalam kasus hukum yang menimbulkan pengaruh signifikan terhadap aktivitas dan kinerja Perseroan.

Throughout 2019, the Company, its Subsidiaries and all members of the Board of Commissioners and Board of Directors did not receive any sanctions from the authorities and were not involved in any legal cases that affected the Company's performance.

SISTEM PELAPORAN PELANGGARAN

WHISTLEBLOWING SYSTEM

Sistem pelaporan pelanggaran (*whistleblowing system*) dibentuk untuk mencegah penyimpangan dan kecurangan, serta meningkatkan kualitas penerapan GCG di Perseroan. Sistem ini juga bertujuan untuk meningkatkan partisipasi pihak internal atau eksternal Perseroan untuk lebih berani dalam bertindak dan mencegah terjadinya pelanggaran.

RUANG LINGKUP DAN MEDIA PELAPORAN

Ruang lingkup pelanggaran yang dikelola Perseroan adalah:

1. Penyimpangan dari peraturan dan perundangan yang berlaku;
2. Penyalahgunaan jabatan untuk kepentingan lain di luar Perseroan;
3. Pemerasan;
4. Benturan kepentingan; dan
5. Gratifikasi.

Pelaporan pelanggaran yang disampaikan berdasarkan ruang lingkup pelanggaran tersebut harus berlandaskan itikad baik dan bukan suatu fitnah. Pelaporan dapat disampaikan melalui surat dan *email*. Penanganan atas pengaduan adanya dugaan pelanggaran dilakukan oleh Direksi U.P. *Fraud Detection, Investigation and Litigation Team* (FDILT).

PERLINDUNGAN BAGI PELAPOR

Perseroan memberikan perlindungan bagi pelapor, meliputi:

1. Jaminan kerahasiaan identitas pelapor dan isi laporan yang disampaikan, sepanjang disertai dengan bukti-bukti yang cukup;
2. Jaminan keamanan dan perlindungan terhadap perlakuan yang dapat merugikan pelapor dan keluarganya; dan
3. Jaminan perlindungan atas kemungkinan adanya ancaman, intimidasi, dan diskriminasi di lingkungan kerja.

Selain itu, Perseroan juga memberikan *reward* bagi pihak yang laporannya terbukti benar dan tidak berniat untuk menjatuhkan pihak lain.

Whistleblowing system is set-up to prevent violations and fraud, and to improve the quality of GCG implementation in the Company. This system also aims to encourage bold participation of the Company's internal and external parties in preventing and handling the violations.

SCOPE AND REPORTING MEDIA OF VIOLATION

The scope of violation managed by the Company is as follow:

1. Violation of the prevailing laws and regulations;
2. Abuse of power for gaining personal advantage;
3. Blackmail;
4. Conflict of Interest; and
5. Gratification.

Report is issued based on scope of violation above and based on good not harmful intention. The report is submitted via letter and email to the Board of Directors for the attention of Fraud Detection, Investigation and Litigation Team (FDILT).

PROTECTION FOR WHISTLEBLOWER

Protection given by the Company, comprises of:

1. Confidentiality of the whistleblower identity and content of report conveyed and its supporting proofs;
2. Reassurance of security and protection from actions that may harm the whistleblower and his/her family; and
3. Reassurance of protection from potential threats, intimidations, and discrimination in the working areas.

In addition to that, the Company also provide rewards for the whistleblowers for his/her good intention and for report that is proven true.

PENGELOLA DAN PENANGANAN PELAPORAN

Setiap laporan pelanggaran hukum yang terjadi di Perseroan akan ditindaklanjuti sesuai dengan peraturan yang berlaku melalui FDILT. Tim yang diketuai oleh seorang Direktur dan beranggotakan pihak Audit Internal, Legal, dan *Human Resource Development* (HRD) ini akan mengkaji, memverifikasi, serta melaksanakan penyelidikan atas informasi penyimpangan yang diterima, dan menyelesaikan pelaporan penyimpangan tersebut.

Hasil penyelidikan Tim FDILT dilaporkan kepada Direksi dan/atau Dewan Komisaris dalam bentuk laporan yang berisi kesimpulan mengenai usulan tindakan-tindakan pembinaan, hukuman disiplin, dan tindakan perbaikan lainnya. Selanjutnya, Direksi dan/atau Dewan Komisaris akan mengkaji kesesuaian keputusan yang diambil dengan kebijakan atau aturan yang berlaku.

Pengelolaan pelaporan pelanggaran bertujuan untuk menguatkan sistem pengendalian Perseroan. Selain itu, agar seluruh karyawan Perseroan dapat termotivasi untuk melindungi diri dari segala bentuk pelanggaran yang dapat merugikan pribadi sendiri dan mengganggu kegiatan usaha Perseroan.

LAPORAN PELANGGARAN

Sepanjang tahun 2019, tidak ditemukan pengaduan terhadap pelanggaran yang mempengaruhi individu dan kegiatan usaha Perseroan.

MANAGING AND HANDLING REPORTING

The Company will follow-up every legal violation report according to the prevailing regulation through FDILT. The team that is lead by a Director and consists of parties from Internal Audit, Legal and Human Resources Development, will review, verify, investigate and settle the violation report.

FDILT team will report the investigation result to the Board of Directors and/or Board of Commissioners, the report consists of conclusions on coaching proposal, disciplinary actions, and other measures of improvements. The Board of Directors and/or Board of Commissioners will review the report and make a decision based on the prevailing policy and regulations.

Managing the violation report is aimed to strengthen the Company's internal control system. On top of that, the Company's employee will be more motivated in protecting themselves from any form of violation that may harm themselves and disrupt the Company's business activities.

VIOLATION REPORT

Throughout 2019, there were no complaints about violations that affected individuals and the Company's business activities.



06
TANGGUNG JAWAB
SOSIAL PERUSAHAAN
CORPORATE SOCIAL RESPONSIBILITY



Perseroan menyadari bahwa keberlanjutan usaha jangka panjang bukan sekedar pemenuhan atas target keuangan dan operasional. Lebih dari itu, tujuan bisnis akan tercapai apabila Perseroan mampu menyeimbangkan antara pencapaian kinerja ekonomi, sosial, dan kinerja. Terkait hal ini, Perseroan berkomitmen untuk memberi manfaat kepada masyarakat, lingkungan, karyawan, dan nasabah melalui berbagai program-program tanggung jawab sosial perusahaan (*corporate social responsibility/CSR*) yang konsisten, tepat sasaran, dan berkelanjutan.

The Company realizes that the company's long-term sustainability is not simply meeting the financial and operational target. Far beyond that, business goal can be achieved if the Company is able to balance between economic and social achievement. In this connection, the Company is committed to provide the community with advantages related to environment, employee, and customers through consistent, right on target, and sustainable various corporate social responsibility (CSR) program.

| | |
|--|------------|
| Tanggung Jawab terhadap Lingkungan Responsibility to Environment | 214 |
| Tanggung Jawab terhadap Ketenagakerjaan, Kesehatan, dan Keselamatan Kerja Responsibility to Employment, Occupational Health, and Safety | 215 |
| Tanggung Jawab terhadap Sosial Kemasyarakatan Responsibility to Social Community | 218 |
| Tanggung Jawab terhadap Nasabah Responsibility to Customers | 227 |

TANGGUNG JAWAB TERHADAP LINGKUNGAN

RESPONSIBILITY TO ENVIRONMENT

Perseroan dan Entitas Anak berkomitmen untuk ikut memelihara lingkungan dan sumber daya alam, meskipun bidang usaha yang dijalankan tidak berkaitan langsung dengan lingkungan. Berbagai upaya yang dilakukan Perseroan dan Entitas Anak untuk mengurangi dampak negatif terhadap lingkungan hidup diuraikan sebagai berikut.

1. Efisiensi Energi

Perseroan melaksanakan aksi penghematan energi listrik dan air di seluruh wilayah operasional. Penghematan listrik dilakukan dengan menghentikan penggunaan lampu penerangan di seluruh jaringan usaha Perseroan pukul 12.00-13.00 waktu lokal. Sedangkan, terkait penggunaan energi air, Perseroan berfokus untuk meningkatkan kesadaran seluruh karyawan terhadap penghematan air melalui pemasangan stiker, poster, dan *banner*.

2. Efisiensi Kertas

Perseroan berupaya untuk mengurangi penggunaan kertas dalam menjalankan aktivitas operasional melalui pemanfaatan kembali sisi kertas yang kosong. Selain itu, untuk menyampaikan informasi terkait kegiatan operasional perusahaan dan pengarsipan dokumen, Perseroan memanfaatkan penggunaan surat elektronik (*email*) atau *paperless*.

3. Layanan *Teleconference*

Layanan ini dimanfaatkan Perseroan untuk melakukan pengawasan terhadap jaringan usaha tanpa harus bertatap muka langsung. Pemanfaatan layanan ini bertujuan untuk efisiensi biaya, waktu, serta meminimalisir emisi yang ditimbulkan dari penggunaan bahan bakar kendaraan operasional Perseroan.

4. Lain-Lain

Kegiatan lain yang dilakukan Perseroan dalam rangka ikut melestarikan lingkungan hidup antara lain:

- Menggunakan peralatan kantor yang ramah lingkungan, seperti penggunaan pendingin ruangan (*air conditioner/AC*) jenis freon hidrokarbon. Jenis AC ini dipandang lebih hemat listrik serta lebih ramah lingkungan; serta
- Pengelolaan limbah usaha secara benar, khususnya limbah cair kamar mandi yang dikelola melalui instalasi pengolahan air limbah (IPAL) yang baik dan sesuai dengan ketentuan yang berlaku.

The Company and its Subsidiary is committed to preserve the environment and natural resources despite of a non direct relation with its line of business. Outlined below is the list of efforts carried out the Company and its Subsidiary in reducing the negative impact on the environment.

1. Energy Efficiency

The Company applies saving electricity and water movement in all operational areas. Saving electricity movement is carried out by switching off all lights in all Company's business network at 12.00-13.00 local time. While saving water is carried out by raising the employees' awareness to save water by putting on sticker, poster and banner.

2. Paper Efficiency

The Company strives to reduce the use of paper in its operational activities by reusing the other blank side of paper. In addition to this, the Company makes use of the electronic email (*email*) to communicate any information related to the company's operational activities and to adopt paperless filing system.

3. Teleconference Services

The Company utilizes this service in monitoring its business network without having to directly meet them. Maximum use of this service aims to save cost, time, and to minimize emission produced by the Company operational car.

4. Others

The Company also carried out other activities in preserving the environment, namely:

- Use eco-friendly office equipment such as hydrocarbon refrigerants air conditioner which can save more energy and eco-friendly; and
- Proper waste management particularly bathroom waste that is managed through a proper and comply with the applicable regulation installation of waste-water management (IPAL).

Tidak terdapat anggaran khusus yang disediakan Perseroan terkait pelaksanaan CSR ini. Namun, pelaksanaan CSR ini berdampak pada berkurangnya beban operasional yang harus dikeluarkan Perseroan pada tahun buku 2019.

Program CSR terhadap lingkungan hidup yang dilakukan melalui Entitas Anak sepanjang tahun 2019 diuraikan sebagai berikut.

Bank Sinarmas

Sebagai badan usaha yang berfungsi untuk menyalurkan dana kepada masyarakat dalam bentuk kredit dan bentuk lainnya, Bank Sinarmas secara khusus memiliki kebijakan persyaratan kredit terkait lingkungan hidup. Persyaratan ini bahkan diwajibkan pada saat analisa kredit dilakukan. Analisa terhadap dampak lingkungan dilakukan terutama pada debitur yang bidang usahanya memiliki dampak yang cukup signifikan terhadap lingkungan hidup.

SERTIFIKASI DAN PENGADUAN MASALAH LINGKUNGAN

Mengingat kegiatan operasional yang tidak bersentuhan langsung dengan lingkungan, Perseroan tidak melakukan sertifikasi usaha yang berkaitan dengan lingkungan. Selain itu, Perseroan hingga saat ini belum membuka saluran pengaduan khusus terkait masalah lingkungan.

The Company did not set aside any specific budget to carry out this CSR. However, this CSR has reduced the Company's operational cost for the financial year of 2019.

CSR program for environment carried out by Subsidiary in the course of 2019 is described as follow.

Bank Sinarmas

As a business entity that distribute fund to public through credit loan and other financial instrument, Bank Sinarmas has a specific policy concerning the requirement in giving environment related credit. This requirement should be met during the credit analysis process. The environmental impact assessment is mainly imposed to borrower with significant environmental impact line of business.

CERTIFICATION AND COMPLAINTS ON ENVIRONMENTAL ISSUES

The Company did not pursue any environmental related business certification considering that its operational activities has no direct relation with the environment. In addition to that, to date, the Company has not yet set-up any complaint center to cater complaints related to environmental issues.

TANGGUNG JAWAB TERHADAP KETENAGAKERJAAN, KESEHATAN, DAN KESELAMATAN KERJA

RESPONSIBILITY TO EMPLOYMENT, OCCUPATIONAL HEALTH, AND SAFETY

Perseroan berupaya memberikan perhatian dan komitmen yang tinggi terhadap ketenagakerjaan, kesehatan, dan keselamatan kerja karyawan melalui berbagai upaya berikut.

1. Kesetaraan Gender dan Kesempatan Kerja

Perseroan melaksanakan rekrutmen secara adil dan terbuka dan menerapkan prinsip kesetaraan *gender*. Pihak yang diterima untuk bergabung di Perseroan dinilai berdasarkan kualitas dan kemampuan yang dimiliki.

The Company has carried out the following efforts as an expression of its high concern and commitment to the employment, occupational health and safety of its employees.

1. Gender Equality and Job Opportunity

The Company applied gender equality principle and carried out a fair and open recruitment. Accepted candidates to join the Company are assessed based on their quality and capability.

2. Sarana dan Keselamatan Kerja

Perseroan menjamin kenyamanan dan keamanan karyawan dalam bekerja. Gedung perkantoran di seluruh area operasional Perseroan memiliki standar tahan terhadap gempa serta dilengkapi dengan berbagai perangkat keselamatan kerja seperti alat pemadam api ringan (APAR), tombol darurat (*fire alarm*), serta jalur evakuasi yang aman digunakan dalam keadaan darurat. Selain itu, Perseroan menjamin ketersediaan kotak pertolongan pertama pada kecelakaan (P3K) yang disediakan bagi karyawan yang membutuhkan obat-obatan atau digunakan apabila terjadi kecelakaan kerja ringan.

3. Pendidikan/Pelatihan

Perseroan mengikutsertakan SDM dalam berbagai program pengembangan kualitas, baik berupa pendidikan dan/atau pelatihan, dalam rangka meningkatkan profesionalitas kerja.

4. Remunerasi

Perseroan secara konsisten memberikan remunerasi dan fasilitas kesejahteraan yang layak bagi karyawan sesuai dengan Undang-Undang No. 13 Tahun 2003 tentang Ketenagakerjaan. Informasi terkait remunerasi diungkapkan pada bagian Sumber Daya Manusia bab Profil Perusahaan dalam Laporan Tahunan ini.

Pengelolaan ketenagakerjaan, kesehatan, dan keselamatan kerja karyawan yang dilakukan Perseroan sepanjang tahun 2019 berdampak pada tidak terjadinya kecelakaan kerja karyawan (*zero accident*).

MEKANISME PENGADUAN MASALAH

Perseroan menyediakan layanan pengaduan masalah ketenagakerjaan, kesehatan dan keselamatan kerja melalui Divisi *General Affair* dan *Human Resources Development*. Setiap pelaporan yang diterima akan ditindaklanjuti secara bijak, objektif, profesional, dan tanpa adanya diskriminasi jabatan.

2. Facilities and Occupational Safety

The Company ensures work convenience and safety for all its employees. All office buildings in all Company's operational area are earthquake-proof buildings equipped with occupational safety equipment such as light-weight fire extinguisher, fire alarm, safe evacuation path. In addition to that, the Company also ensures the availability of first aid kit for employees who require medicines in case of a minor work accident.

3. Education/Training

To improve human resource work professionalism, the Company has enrolled its human resources to a number of education and/or training on quality development programs.

4. Remuneration

The Company consistently provide remuneration and appropriate welfare facilities to its employees in line with Law No. 13 of 2003 on Manpower. Information related to remuneration is presented in the Human Resources section under Company Profile chapter of this Annual Report.

Management of employment, occupational health and safety conducted by the Company throughout 2019 has impacted on no employee accidents occurred (*zero accident*).

COMPLAINTS MECHANISM

The Company has appointed General Affair and Human Resources Division to handle any complaints related to employment, occupational health and safety. Every complaint received will be followed-up in a wise, objective, professional way, without any position discrimination.



TANGGUNG JAWAB TERHADAP SOSIAL KEMASYARAKATAN

RESPONSIBILITY TO SOCIAL COMMUNITY

Perseroan menyadari bahwa keberadaan dan pertumbuhan usaha yang diraih hingga saat ini tidak terlepas dari peran serta masyarakat. Oleh karena itu, Perseroan berupaya untuk memberikan manfaat bagi masyarakat, khususnya disekitar wilayah operasional, melalui:

1. Penggunaan Tenaga Kerja Lokal

Perseroan memberikan kesempatan yang sama bagi seluruh masyarakat untuk berkarya dan menjadi bagian dari perusahaan. Hal ini menunjukkan keseriusan Perseroan untuk menyerap tenaga kerja lokal yang berpotensi sebagai salah satu cara untuk meningkatkan taraf hidup masyarakat di lingkungan sekitar operasional.

2. Pemberdayaan Masyarakat Sekitar

Program ini dilakukan dengan memberikan beasiswa pendidikan dan edukasi kepada masyarakat, salah satunya seperti program literasi keuangan yang dilakukan melalui Entitas Anak. Selain itu, Perseroan juga memberikan perhatian khusus terhadap kesehatan masyarakat yang dibuktikan dengan penyelenggaraan pengobatan gratis dan donor darah.

3. Perbaikan Sarana dan Prasarana Sosial

Perseroan secara konsisten memberikan bantuan berupa dana untuk perbaikan atau pembangunan tempat ibadah, sekolah, kamar mandi dan sarana sosial lainnya yang dibutuhkan masyarakat di sekitar wilayah operasional.

4. Donasi Lainnya

Program donasi lainnya diberikan Perseroan kepada daerah yang terjadi bencana atau pemberian bantuan lain, seperti waqaf Al-Qur'an, penyerahan hewan kurban, dan lain sebagainya.

5. Komunikasi Mengenai Kebijakan dan Prosedur Anti Korupsi di Perusahaan

Perseroan dan Entitas Anak, khususnya yang bergerak di bidang lembaga jasa keuangan (LJK), secara rutin mengkomunikasikan kebijakan dan prosedur anti korupsi yang berlaku. Karyawan juga diikutsertakan pada pelatihan bertahap mengenai korupsi ataupun anti pencucian uang dan pencegahan pendanaan terorisme (APU-PPT) di lingkungan LJK.

The Company realizes that its current existence and business growth is closely related to community participation. Therefore, the Company strive to benefit the community, particularly community around the operational area, through the following:

1. The Use of Local Worker

The Company provides equal opportunities for all community to work and join the company. It showed the Company's seriousness in taking potential local work as one way to improve the standard of living of the community around its operational area.

2. Empowerment of Surrounding Community

This program is carried out by providing education scholarship and education to community such as financial literacy program held by Subsidiary. In addition, the Company also pay special attention to the community health by providing free health treatment and blood donation.

3. Improvement of Social Facilities and Infrastructure

The Company consistently provide fund assistance to repair or build religious places of worship, schools, toilets and other social infrastructure required by community around the operational area.

4. Other Donations

Other donation programs are provided by the Company to areas affected by natural disasters or other assistance such as wakaf of Al-Qur'an, submitting animal qurban, and many others.

5. Communication on Anti-Corruption Policy and Procedure in the Company

The Company and Subsidiaries, particularly that operates in financial services institutions, regularly communicate the prevailing anti-corruption policies and procedures. The employees are also required to attend gradual trainings on corruption, anti-money laundering and terrorist financing prevention (APU-PPT) within financial services institutions.

Program CSR terkait pengembangan masyarakat yang dilakukan Perseroan melalui Entitas Anak di sepanjang tahun 2019 dijelaskan sebagai berikut.

PT BANK SINARMAS TBK

1. Edukasi dan Literasi Keuangan

Gerakan Ayo Menabung di Mataram, Nusa Tenggara Barat

Pada tahun 2019, Bank Sinarmas melaksanakan kegiatan literasi keuangan dengan tema "Gerakan Ayo Menabung" bersama 500 santri di Pondok Pesantren Daarul Falah di Mataram, Nusa Tenggara Barat, yang menjadi target pembukaan rekening Simpanan Pelajar. Bank Sinarmas mengajak para santri untuk mulai menabung sejak dini dan dapat merencanakan keuangan serta mempersiapkan kebutuhan di masa depan. Bersamaan dengan kegiatan tersebut, Bank Sinarmas juga memberikan bantuan berupa 500 ransel SIMPEL, 40 donasi pendidikan (beasiswa), serta mengadakan bazar minyak goreng murah untuk masyarakat sekitar sebanyak 4.000 liter dengan harga Rp8.000,- per liternya.

2. Donasi Pendidikan (Beasiswa)

Bank Sinarmas percaya bahwa pendidikan sangat berperan penting bagi generasi penerus untuk memajukan bangsa. Sepanjang tahun 2019, Bank Sinarmas telah memberikan donasi pendidikan (beasiswa) kepada universitas, pondok pesantren, dan sekolah dasar (SD).

3. Perpustakaan dan Taman Bacaan

Bank Sinarmas juga mendukung pemerintah dalam rangka meningkatkan kegemaran membaca, pengetahuan dan keterampilan masyarakat agar menjadi masyarakat yang mandiri dan sejahtera. Hal tersebut dibuktikan Bank Sinarmas dengan melakukan pengembangan perpustakaan dan taman bacaan masyarakat melalui pendistribusian 10.000 untuk masyarakat Indonesia.

4. Kesehatan

Sebagai bentuk kepedulian terhadap sesama, Bank Sinarmas bekerja sama dengan Palang Merah Indonesia (PMI) untuk mengadakan kegiatan donor darah yang rutin diselenggarakan setiap tiga bulan sekali. Melalui kegiatan tersebut diharapkan bahwa Bank Sinarmas dapat membantu kebutuhan stok darah di PMI.

CSR program related to community development held by the Company through its Subsidiary throughout 2019 is described as follow.

PT BANK SINARMAS TBK

1. Financial Education and Information

The Importance of Saving Movement in Mataram, West Nusa Tenggara

In 2019, Bank Sinarmas held a financial education activity with a theme of "The Importance of Saving" at Pondok Pesantren Daarul Falah in Mataram, West Nusa Tenggara. This activity is attended by 500 students who are expected to open Student Saving account afterwards. Bank Sinarmas encourages the students to start saving as early as possible, to plan their finance and to make necessary preparation to meet their needs in the future. At the same time, Bank Sinarmas contributed 500 SIMPEL backpack, 40 education aid (scholarship), and held a bazaar to sell 4,000 liter low-cost cooking oil at Rp8,000 per liter to the surrounded community.

2. Education Support (Scholarship)

Bank Sinarmas believes that education is important for the young generation in enhancing the nation. In 2019, Bank Sinarmas has provided education support (scholarship) to the universities, Islamic boarding school, and elementary school.

3. Public Library and Reading Park

Bank Sinarmas supported the government in building independent and welfare community by improving public reading interest, knowledge, and skills. This is demonstrated by Bank Sinarmas by setting-up a public library and reading park through 10,000 distribution for the community of Indonesia.

4. Health

As the expression of care to the humanity, Bank Sinarmas worked together with Indonesia Red Cross to conduct blood donation once every three months. It is expected that through this event, Bank Sinarmas could provide support to the stock of blood in Indonesia Red Cross.

5. Wakaf Al-Qur'an

Bank Sinarmas mendukung program pemerintah dalam rangka memenuhi kebutuhan pengadaan Al-Quran di tanah air. Bank Sinarmas konsisten melaksanakan wakaf setiap tahunnya, dan pada tahun 2019, Bank Sinarmas telah menyalurkan sebanyak 3.142 mushaf Al-Quran kepada masjid-masjid, sekolah, dan pondok pesantren di Indonesia. Bank Sinarmas berharap melalui kegiatan wakaf tersebut, akses umat muslim untuk memperoleh mushaf Al-Quran dapat semakin mudah dan bermanfaat.

6. Buka Puasa, Takjil Berkah Ramadhan, dan Sahur Bersama Anak Yatim

Berbagi kebahagiaan di bulan Ramadhan, Bank Sinarmas menggelar buka puasa yang merupakan tradisi tahunan yang dilaksanakan bersama panti asuhan, karyawan, serta Manajemen Bank Sinarmas. Kegiatan tersebut dilaksanakan untuk mempererat tali silaturahmi dan meningkatkan rasa kekeluargaan sesama manusia.

Selain itu, Bank Sinarmas memberikan makanan dan takjil kepada pengendara kendaraan bermotor atau pengguna jalan di area sekitar Kantor Bank Sinarmas di Roxy Square. Hal ini merupakan bentuk kepedulian Bank Sinarmas kepada masyarakat, khususnya warga muslim yang sedang menunaikan ibadah puasa.

Bank Sinarmas juga menggelar acara sahur bersama dengan sejumlah anak yatim yang merupakan program rutin di bulan Ramadhan. Bank Sinarmas menyiapkan ratusan kotak nasi untuk sahur dan memberikan perlengkapan ibadah, sembako, serta dana santunan untuk anak yatim.

7. Program "Secangkir Kebahagiaan 2019"

Program ini merupakan kegiatan CSR yang bertujuan untuk menjadikan budaya nasabah dan masyarakat melakukan donasi melalui media sosial dengan cara yang mudah, praktis, dan memanfaatkan teknologi. Bank Sinarmas mengajak nasabah dan masyarakat untuk melakukan donasi dengan melakukan *like*, *share* dan/atau *follow* media sosial Bank Sinarmas atau Bank Sinarmas Syariah. Program ini diadakan melalui media sosial, yaitu Facebook, Twitter dan Instagram. Setiap 1 *like*, *share*, dan *follow* media sosial akan diganti dengan 1 kg beras.

8. Pemberdayaan Masyarakat

Bank Sinarmas memberikan bantuan sarana pertanian berupa mesin penanam padi dan mesin perontok padi kepada para petani di Desa Ngembat Padas, Kecamatan Gemolong, Sragen, Jawa Tengah. Bantuan ini merupakan salah satu bentuk komitmen dan dukungan Bank Sinarmas terhadap program pemerintah khususnya di bidang pertanian untuk meningkatkan produksi pangan secara

5. Waqf Al-Quran (Quran Donation)

Bank Sinarmas supported the government program in meeting the need of providing Al-Quran in Indonesia. Bank Sinarmas consistently perform waqf every year, and in 2019, Bank Sinarmas has distributed 3,142 mushaf Al-Quran to mosques, schools and Islamic boarding school in Indonesia. It is the expectation of Bank Sinarmas that the waqf activities can provide the ease and benefit in getting mushaf Al-Quran to the Muslims.

6. Break Fasting, Takjil Ramadan Blessing, and Sahoor with the Fatherless Children

To share the joy of the month of Ramadan, Bank Sinarmas held the annual break fasting event with the orphanages, employees, and the Management of Bank Sinarmas. This event is held to strengthen and improve the ties of friendships and human relations.

In addition, Bank Sinarmas provided food and takjil to two-wheelers and four-wheelers drivers or pedestrian around the area of Bank Sinarmas Office in Roxy Square. This is a demonstration of Bank Sinarmas care to the community, particularly the Muslims who perform the Ramadan fasting.

Bank Sinarmas also conducted a regular program held the month of Ramadan, sahur event with several fatherless children. Bank Sinarmas distributed hundreds of sahur meal box and Islamic instruments of worship, nine basic commodities, and cash donation to the fatherless children.

7. "A Cup of Happiness 2019" Program

This is CSR activity program aiming to educate the customers and community to give donation through social media in a simple and practical way by utilizing the technology. Bank Sinarmas invited the customers and community to give donation by clicking like, share and/or follow the social media of Bank Sinarmas or Bank Sinarmas Syariah. This program is held through social media, namely Facebook, Twitter, and Instagram. Each of 1 social media like, share and follow will be replaced by 1kg of rice.

8. The Empowerment of Community

Bank Sinarmas provided agriculture facilities consisting of rice seed planter machine and rice thresher to the farmers in Ngembat Padas Village, District of Gemolong, Sragen, Central Java. This aid is a demonstration of commitment and support of Bank Sinarmas to the government program particularly in the areas of agriculture to improve national food production. In addition, Bank Sinarmas also equipped

nasional. Selain itu, Bank Sinarmas juga membekali para petani dengan memberikan edukasi keuangan mengenai pembiayaan mikro kepada petani. Harapannya, para petani mempunyai pengetahuan dan pemahaman dalam mengelola keuangan sederhana dan bebas dari praktek tengkulak.

9. Filantropi

Pada bidang filantropi, Bank Sinarmas memberikan nilai tambah kepada masyarakat melalui pemberian donasi dalam berbagai bidang sosial. Bantuan tersebut diharapkan dapat bermanfaat bagi masyarakat yang membutuhkan. Berbagai kegiatan yang dilakukan pada tahun 2019 diungkapkan sebagai berikut.

- a. Program Bantuan Bencana
Bank Sinarmas berkomitmen dalam menyalurkan bantuan untuk korban dan warga yang terdampak bencana. Kegiatan tersebut sebagai bentuk kepedulian Bank Sinarmas terhadap masyarakat korban bencana alam di Indonesia, seperti korban banjir di Pekalongan dan Sentani, Papua;
- b. Bazar Minyak Goreng
Bank Sinarmas ikut membantu meningkatkan kesejahteraan masyarakat dengan mengadakan bazar minyak goreng murah di berbagai kota; serta
- c. Donasi
Donasi merupakan sumbangan dan partisipasi Bank Sinarmas, baik inisiatif sendiri maupun permintaan pihak lain, yang dapat berupa dana, barang dan kegiatan sosial yang diberikan kepada masyarakat.

the farmers with the financial education concerning the farmers micro financing. It is expected that the farmers will have the knowledge and understanding about simple financial management and protect them from the loan shark.

9. Philanthropy

In relation to philanthropy, Bank Sinarmas has given the added value to the community by providing donation to various social activities. The donation is expected to benefit the community in need. The following is the list of various activities held in 2019.

- a. Disaster Assistance Program
Bank Sinarmas is committed to distribute assistance to the victims and citizen affected by the disaster. The activity is a demonstration of Bank Sinarmas care to the natural disaster victim in Indonesia, namely victim of flood in Pekalongan and Sentani, Papua;
- b. Cooking Oil Bazaar
Bank Sinarmas participated in improving the welfare of the community by conducting affordable cooking oil bazaar in various cities; and
- c. Donation
Donation is the contribution and participation of Bank Sinarmas, both based on self-initiative and the request of others, which consist of fund, goods and social activities given to the community.

PT ASURANSI SIMAS JIWA

INKLUSI KEUANGAN



PT ASURANSI SIMAS JIWA

FINANCIAL INCLUSION

Pada 25 Oktober 2019, Asuransi Simas Jiwa menyelenggarakan inklusi keuangan di Garnia School Tangerang, yang diikuti oleh 35 peserta. Biaya yang dikeluarkan untuk kegiatan tersebut tercatat sebesar Rp1.250.000,-.

On 25 October 2019, Asuransi Simas Jiwa held a financial inclusion which attended by 35 participants at Garnia School, Tangerang. The expenses spent for this event is Rp1,250,000.



Pada 14 Desember 2019, Asuransi Simas Jiwa memberikan edukasi inklusi keuangan ke Panti Werdha Melania, Pademangan. Biaya yang dikeluarkan untuk kegiatan ini tercatat sebesar Rp7.500.000,-.

On 14 December 2019, Asuransi Simas Jiwa held a financial education inclusion to Panti Werdha Melania, Pademangan. The expenses spent for this event is Rp7,500,000.

PT ASURANSI SINAR MAS

1. Literasi dan Inklusi Keuangan

Sepanjang tahun 2019, Asuransi Sinar Mas melaksanakan kegiatan literasi dan inklusi keuangan sebagai berikut.

- a. Pada 22 Maret 2019, dilaksanakan di SDN 01 Kampung Bali, Tanah Abang;
- b. Pada 29 Maret 2019, diikuti oleh siswa/siswi perwakilan dari SMP Negeri 1 Baktiraja dan SMA Negeri 1 Baktiraja. Siswa/siswi yang hadir dalam acara ini merupakan sebagian dari 6.500 siswa/siswi SMP, SMK, dan SMA di Kabupaten Humbang Hasundutan yang menerima perlindungan asuransi gratis berupa kartu asuransi simas siswa mikro;
- c. Pada 29 Maret 2019, diselenggarakan di Kabupaten Humbang Hasundutan bersamaan dengan penyerahan Kartu Simas Petani dan Celengan Impian bagi petani kopi di daerah tersebut;
- d. Pada 25 April 2019, diselenggarakan di Bukittinggi, Sumatera Barat. Kegiatan ini diikuti oleh siswa/siswi SMK Farmasi Yayasan Imam Bonjol dan SMKN 2 Bukittinggi, serta para petani yang tergabung dalam 4 Gabungan Kelompok Tani (Gapoktan) di Kota Bukittinggi, yaitu Gapoktan Ranjau Sakato, Anyelir, Bunga Mutiara, dan Maju Bersama. Pada kesempatan ini, juga dibagikan Celengan Impian bagi seluruh peserta dan 1.399 kartu asuransi mikro;
- e. Pada 21 Mei 2019, dilaksanakan di Sentani, Papua dengan diikuti sebanyak 490 siswa dan 20 guru dari SD Bonaventura;
- f. Pada 19 September 2019, diperuntukkan bagi anak-anak petani anggota Gapoktan di Dolok Sanggul;
- g. Pada 5 Oktober 2019, diadakan di Putussibau, Kabupaten Kapuas Hulu, Kalimantan Barat. Kegiatan ini diikuti oleh 488 peserta yang terdiri dari siswa/siswi dan guru SDN 04 Putussibau serta perwakilan dari 2.071 petani yang berasal dari 97 Gabungan Kelompok Tani (Gapoktan) di daerah Kabupaten Kapuas Hulu; serta
- h. Pada 21 Oktober 2019, diadakan di Laboan Bajo, Nusa Tenggara Timur dan diikuti oleh para siswa serta guru SMA ST. Ignatius Loyola.

2. Pemberdayaan Masyarakat

- a. Pada 25 Juni 2019, menyelenggarakan pelatihan *shibori* dan *ecoprint* di Rumah Sinar Mas, Dolok Sanggul, Kabupaten Humbang Hasundutan;
- b. Pada 10 Agustus 2019, mengadakan pelatihan musik kreatif bagi para pemusik di Kabupaten Humbang Hasundutan. Pelatihan musik ini merupakan program kegiatan dari Sentra Audio Visual Rumah Kreatif Sinar Mas di Dolok Sanggul, Humbang Hasundutan. Pelatihan ini diikuti 80 peserta yang terdiri dari anak-anak hingga dewasa; dan

PT ASURANSI SINARMAS

1. Financial Inclusion and Education

In 2019, Asuransi Sinar Mas has conducted the following financial inclusion and education.

- a. On 22 March 2019, held at SDN 01 Kampung Bali, Tanah Abang;
- b. On 29 March 2019, attended by representative students of SMP Negeri 1 Baktiraja and SMA Negeri 1 Baktiraja. The students who attended this event are part of 6,500 Junior High, Vocational Middle School, and High School students at Humbang Hasundutan District who received free insurance protection in micro student simas insurance card;
- c. On 29 March 2019, held at Humbang Hasundutan District along with the submission of Farmer Simas Card (Kartu Simas Petani) and Dream Piggy Bank (Celengan Impian) for the coffee farmers in that area;
- d. On 25 April 2019, held at Bukittinggi, West Sumatra. This event is held by students of Vocational High School of Pharmacy (SMK) Yayasan Imam Bonjol and State Vocational High School 2 (SMKN) Bukittinggi, and farmers of 4 Association of Farmers Group (Gapoktan) in Bukittinggi City, namely Gapoktan Ranjau Sakato, Anyelir, Bunga Mutiara, and Maju Bersama. During this event, Celengan Impian is distributed to all participants and 1,399 micro insurance;
- e. On 21 May 2019, held in Sentani, Papua attended by 490 students and 20 teachers from SD Bonaventura;
- f. On 19 September 2019, dedicated to the farmers' children of Gapoktan members in Dolok Sanggul;
- g. On 5 October 2019, held in Putussibau, Kapuas Hulu District, West Kalimantan. This event is attended by 488 participants consisting of students and teachers of SDN 04 Putussibau and representative of 2,071 farmers from 97 Association of Farmers Group (Gapoktan) in Kapuas Hulu District; and
- h. On 21 October 2019, held in Laboan Bajo, East Nusa Tenggara and attended by students and teachers of SMA ST. Ignatius Loyola.

2. The Empowerment of Community

- a. On 25 June 2019, held shibori and eco-print training at Rumah Sinar Mas, Dolok Sanggul, Humbang Hasundutan District;
- b. On 10 August 2019, held creative music training for the musician of Humbang Hasundutan District. This musical training is part of the activity program of Sentra Audio Visual Rumah Kreatif Sinar Mas in Dolok Sanggul, Humbang Hasundutan. This training is attended by 80 participants from children to adults; and

- c. Salah satu produk UMKM binaan Rumah Kreatif Sinar Mas di Dolok Sanggul, yaitu Humbang Kriya, berkolaborasi bersama 2 *designer* kreatif Indonesia, @NonitaRespati dari Purana Indonesia dan @WindyChandra dari Windy Chandra Couture, mengikuti acara Jakarta Fashion Week 2020 dengan tema *Laboring LOVE, Weaving HOPE*. Melalui acara tersebut, kolaborasi Humbang Kriya x Purana & Windy Chandra mendapatkan *review* dan publikasi positif dari berbagai media di dalam dan luar negeri.

3. Donasi Lainnya

- a. Pada 25 April 2019, memberikan wakaf Al Quran kepada 7 masjid dan musholla yang berada di Bukittinggi, yaitu Masjid Raya Bukittinggi, Masjid Nurul Haq, Masjid Nur Iman, Musholla Muslimin, Musholla An Nikmah, Musholla Sukriah, dan Musholla Al Ikhlas; serta
- b. Pada 17 Mei 2019, melakukan penyerahan hibah 1 unit mobil *ambulance* kepada RSPAD Gatot Subroto.

4. Kesehatan

Pada 21 Juni 2019, menyelenggarakan kegiatan donor darah yang berlokasi di Function Hall Lt. 9 Plaza Simas. Kegiatan donor darah ini merupakan bagian dari rangkaian acara ulang tahun Asuransi Sinar Mas ke 34.

5. Festival Ramadhan Sinar Mas Land 2019

Pada 22 Mei 2019, Asuransi Sinar Mas turut berpartisipasi dalam Festival Ramadhan yang merupakan agenda kegiatan CSR dari Sinar Mas Land. Dalam agenda tersebut, Asuransi Sinar Mas memberikan pemeriksaan kesehatan dan pengobatan secara gratis kepada anak yatim dan dhuafa. Pengobatan diberikan oleh tim dokter dan perawat Simas Sehat dan Klinik Apotek Simas Sehat kepada 130 orang pasien.

- c. One of the product of MSME trained by Rumah Kreatif Sinar Mas in Dolok Sanggul is Humbang Kriya, collaborated with 2 creative designers of Indonesia, @NonitaRespati from Purana Indonesia and @WindyChandra from Windy Chandra Couture, to participate in Jakarta Fashion Week 2020 even with a theme *Laboring LOVE, Weaving HOPE*. Through this event, the collaboration of Humbang Kriya x Purana & Windy Chandra received positive review and publication from various national and international media.

3. Other Donation

- a. On 25 April 2019, donating waqf AL-Quran to 7 mosques and musholas located in Bukittinggi, namely Masjid Raya Bukittinggi, Masjid Nurul Haq, Masjid Nur Iman, Musholla Muslimin, Musholla An Nikmah, Musholla Sukriah, and Musholla Al Ikhlas; as well as
- b. On 17 May 2019, donated 1 unit of ambulance to RSPAD Gatot Subroto.

4. Health

On 21 June 2019, held a blood donation at Function Hall 9th Floor Plaza Simas. The blood donation is part of the 34th anniversary celebration of Asuransi Sinar Mas.

5. Sinar Mas Land Ramadan Festival 2019

On 22 May 2019, Asuransi Sinar Mas participated in Ramadan Festival-CSR activity agenda of Sinar Mas Land. In this agenda, Asuransi Sinar Mas provide free health examination and treatment to the fatherless children and dhuafa people. Treatment is given by a team of doctors and nurses of Simas Sehat and Klinik Apotek Simas Sehat to 130 patients.

Literasi dan Inklusi Keuangan
Financial Inclusion and Education





Pemberdayaan Masyarakat
The Empowerment of Community





Donasi Lainnya
Other Donation



Kesehatan
Health



Festival Ramadhan Sinar Mas Land 2019
Sinar Mas Land Ramadan Festival 2019



PT SINAR MAS MULTIFINANCE

EDUKASI DAN LITERASI KEUANGAN

Pada 8-12 Oktober 2019, Sinar Mas Multifinance melakukan kegiatan edukasi dan literasi keuangan dengan berpartisipasi dalam acara *Multifinance Day 2019* di Tunjangan Plaza, Surabaya.

PT SINAR MAS MULTIFINANCE

FINANCIAL EDUCATION AND INFORMATION

On 8-12 October 2019, Sinar Mas Multifinance held a financial education and information by participating in *Multifinance Day 2019* event at Tunjangan Plaza, Surabaya.

PT SINARMAS SEKURITAS

1. Literasi dan Inklusi Keuangan

- a. Pada 5 Agustus 2019, Sinarmas Sekuritas, bekerja sama dengan Bursa Efek Indonesia, mengadakan Sekolah Pasar Modal (SPM) di lingkungan Badan Reserse Kriminal Kepolisian Negara Republik Indonesia, Jakarta;

PT SINARMAS SEKURITAS

1. Financial Inclusion and Education

- a. On 5 August 2019, Sinarmas Sekuritas in cooperation with Indonesia Stock Exchange, conducted Capital Market School (SPM) for the Indonesian National Police Criminal Investigation Division, Jakarta;

- b. Pada 2-3 Oktober 2019, SPM dilaksanakan di Lingkungan Galeri Investasi Bursa Efek Indonesia, Universitas Maranatha, Bandung;
- c. Pada tahun 2019, SPM dilaksanakan di Sinarmas Sekuritas Cabang Denpasar, Bali; dan
- d. Pada 5 Desember 2019, SPM dilaksanakan dengan tema "Yuk Investasi Sambil Ngopi Bareng".

2. Donasi Lainnya

Pemberian *sponsorship* SPM Jambi sebesar Rp600.000,- yang diselenggarakan pada 13 Juni 2019.

3. Kerja Sama dengan Galeri Investasi Bursa Efek Indonesia

Sinarmas Sekuritas bekerja sama dengan Galeri Investasi Bursa Efek Indonesia dalam memfasilitasi berbagai program, seperti seminar *market outlook* dan memberikan *pitching* perihal cara berinvestasi saham yang baik kepada beberapa universitas, yaitu Universitas Maranatha, Universitas Advent Indonesia, Universitas AMM Mataram, dan Universitas Pancasakti Tegal. Melalui program tersebut, Sinarmas Sekuritas memberikan *doorprize* kepada para peserta seminar berupa setoran pembukaan rekening perdagangan *online* Simas.Net. Sementara itu, untuk Galeri Investasi Bursa Efek Indonesia, Sinarmas Sekuritas memberikan kemudahan untuk mahasiswa, dosen, dan umum dalam hal setoran awal pembukaan rekening Simas.Net minimum Rp100.000,-.

- b. On 2-3 October 2019, SPM is conducted at Indonesia Stock Exchange Investment Gallery, Universitas Maranatha, Bandung;
- c. In 2019, SPM is held at Sinarmas Sekuritas Cabang Denpasar, Bali; and
- d. On 5 December 2019, SPM is held with a theme "Investing While Having Coffee Together".

2. Other Donation

Giving SPM Jambi sponsorship amounting Rp600,000 that is held on 13 June 2019.

3. Cooperation with Indonesia Stock Exchange Investment Gallery

Sinarmas Sekuritas has built a cooperation with Indonesia Stock Exchange Investment Gallery in facilitating various programs, namely market outlook seminar and training on the best way to invest in shares to several universities, namely Universitas Maranatha, Universitas Advent Indonesia, Universitas AMM Mataram, and Universitas Pancasakti Tegal. In this event, Sinarmas Sekuritas awarded account opening at Simas.Net online trading as the door prize to the seminar participants. Meanwhile, for Indonesia Stock Exchange Investment Gallery, Sinarmas Sekuritas is allowing the students, lecturer and public to open the account at Simas.Net with a minimum initial deposit of Rp100,000.

Inklusi Keuangan
Financial Inclusion



TANGGUNG JAWAB TERHADAP NASABAH

RESPONSIBILITY TO CUSTOMERS

Perseroan memberikan kemudahan bagi nasabah dan calon nasabah untuk memperoleh informasi terkait produk dan jasa yang dihasilkan melalui situs web perusahaan (www.smma.co.id). Situs web tersebut memuat berbagai informasi tentang Perseroan, baik yang bersifat material maupun non-material. Perseroan juga peduli terhadap kesehatan dan keselamatan nasabah yang diwujudkan melalui kegiatan yang dilakukan oleh Entitas Anak, salah satunya seperti klaim asuransi.

Selain itu, demi keamanan dan kenyamanan nasabah, Perseroan menyediakan sarana untuk menerima pertanyaan dan keluhan dari nasabah melalui *email* perusahaan di multiartha@smma.com ataupun situs web.

Program CSR terkait kepedulian terhadap nasabah yang dilakukan Perseroan melalui Entitas Anak di sepanjang tahun 2019 dijelaskan sebagai berikut.

PT ASURANSI SINAR MAS

1. Seminar

Asuransi Sinar Mas mengadakan Seminar *Trade Credit Insurance* dengan pembicara dari Atradius, perusahaan reasuransi yang berpengalaman di bidang tersebut. Seminar ini memberikan pengetahuan kepada peserta mengenai proteksi utang piutang dagang dari risiko gagal bayar.

2. Trip Partner

- a. Asuransi Sinar Mas mengadakan *Trip Partners Coaching Whilst Exploring Lake Toba, A Humbang Coffee Adventure*. Perjalanan wisata yang disertai dengan *training* ini merupakan *reward* bagi *partner* yang berhasil memenangkan kontes. Pada trip ini, *partner* diajak menjelajahi keindahan Danau Toba dari pemandangan yang berbeda, yaitu dari Kabupaten Humbang Hasundutan. Obyek wisata Istana Sisingamangaraja XII, Air terjun Janji Bakkara, Sipinsur Park, Air terjun Situmurun dengan spot cantiknya dikunjungi oleh *partner*. *Trip Partners* ini diadakan sebanyak 2 kali, yaitu pada tanggal 28 Maret 2019 dan 20 September 2019.
- b. Asuransi Sinar Mas memberangkatkan para pemenang *Trip Agency Tour Contest (ATC)* tahun 2018 ke 3 destinasi wisata, yaitu New Zealand, Shanghai, serta Kota Bukittinggi dan Padang. Perjalanan *Agency Tour Contest* merupakan bentuk apresiasi terhadap kinerja *partner* Asuransi Sinar Mas yang berhasil mencapai target profit dan GPW.

The Company has placed information on its products and services in the company's website (www.smma.co.id) that can be easily accessed by the customers and prospective customers. This site provides material and non-material information about the Company. The Company shows genuine attention about the customer health and safety which is expressed by insurance claim activity held by its Subsidiary.

In consideration of the customer safety and convenience, the Company has provided a company email multiartha@smma.com or website.

CSR program related to concerns to customers carried out by the Company through its Subsidiary during 2019 is described as follow.

PT ASURANSI SINAR MAS

1. Seminar

Asuransi Sinar Mas held Trade Credit Insurance Seminar with a speaker from Atradius, a reinsurance company experienced in this field. The seminar provided knowledge to the participants concerning account receivables protection from the risk of default.

2. Trip Partner

- a. Asuransi Sinar Mas conducted *Trip Partners Coaching Whilst Exploring Lake Toba, A Humbang Coffee Adventure*. The trip is conducted along with the training that is given as the reward to the partners who won the contest. In this trip, the partners were taken to explore the beauty of Lake Toba from a different view, that is from Humbang Hasundutan District. The partners were also taken to visit tourism location, namely Sisingamangaraja XII, Janji Bakkara Waterfall, Sipinsur Park, beautiful spot of Situmurun Waterfall. *Trip Partners* is held 2 times, that is on 28 March 2019 and 20 September 2019;
- b. Asuransi Sinar Mas sent the winners of *Trip Agency Tour Contest (ATC)* of 2018 to 3 tourism destination, namely New Zealand, Shanghai, as well as the city of Bukittinggi and Padang. The *Agency Tour Contest Trip* is the appreciation award to the performance of Asuransi Sinar Mas partners who managed to achieve the profit target and GPW.

3. Pembayaran Klaim



3. Claim Payment



Sepanjang tahun 2019, Asuransi Sinar Mas telah melakukan beberapa pembayaran klaim, yaitu:

- Pada 22 Juli 2019, pembayaran klaim kepada peserta golf dalam ajang *Tournament Golf Cup Bhayangkara 2019* hari ulang tahun (HUT) Bhayangkara yang ke 37 yang berhasil melakukan *hole in one* (HIO). Bersamaan dengan kegiatan tersebut, Asuransi Sinar Mas juga membayarkan klaim HIO berupa 1 Unit Honda Mobilio E CVT 2018 senilai Rp168.928.200,- kepada pihak penyelenggara;
- Pada 23 Juli 2019, pembayaran klaim HIO 1 Unit Mercedes A Class senilai Rp562.500.000,- kepada pihak penyelenggara Event KKK *Charity Golf Tournament 2019*;
- Pada 2 September 2019, pembayaran klaim asuransi kendaraan di Merauke senilai Rp442.800.000,-;
- Pada 19 November 2019, pembayaran klaim HIO berupa 1 unit Toyota Fortuner senilai Rp476.050.000,- kepada pemenang "8th Otoritas Jasa Keuangan Golf Exhibition - Kontributif dan Inklusif Membangun Negeri";
- Pada 6 Desember 2019, pembayaran klaim *marine cargo* kepada PT Arhadi Fajar Perkasa senilai Rp308.022.000,-;

In 2019, Asuransi Sinar Mas has made several claim payments, namely:

- On 22 July 2019, payment of claim is given to the golf participant of Bhayangkara 2019 Golf Cup Tournament on the 37th anniversary of Bhayangkara, who managed to achieve a hole in one (HIO). At the same time, Asuransi Sinar Mas also paid HIO claim that consist of 1 unit of Honda Mobilio E CVT 2018 worth Rp168,928,200 to the event organizer.
- On 23 July 2019, payment of HIO claim of 1 Unit Mercedes A Class worth Rp562,500,000 to Event KKK Charity Golf Tournament 2019 event organizer;
- On 2 September 2019, payment of vehicle insurance claim worth Rp442,800,000 in Merauke;
- On 19 November 2019, payment of HIO claim consisting 1 unit Toyota Fortuner worth Rp476,050,000 to the winner of the "8th Financial Service Authority Golf Exhibition - Contributive and Inclusive Building the Nation";
- On 6 December 2019, payment of marine cargo claims to PT Arhadi Fajar Perkasa worth Rp308,022,000;

- f. Pembayaran klaim sebesar Rp682.710.700,- kepada Potato Head Beach Club Bali, pemegang *Polis property all risks*. Nasabah mengalami kerugian akibat kehilangan Fido X3 (alat pendeteksi bom);
 - g. Pembayaran klaim HIO berupa 1 unit kendaraan Toyota Fortuner senilai Rp500.000.000,- kepada pemenang HIO di acara "55 Tahun Dies Natalis UMM *Golf Tournament 2019*"; dan
 - h. Pembayaran klaim HIO kepada Persatuan Golf Indonesia Sumatera Selatan dengan nilai sebesar Rp100.000.000,-.
- f. Payment of claim worth Rp682,710,700 to Potato Head Beach Club Bali, holder of property all risks policy. The client suffered a loss due to losing of Fido X3 (bomb detector);
 - g. Payment of HIO claim consisting of 1 unit Toyota Fortuner worth Rp500,000,000 to HIO winner at the "55th Anniversary of UMM *Golf Tournament 2019*" event; and
 - h. Payment of HIO claim to Indonesian Golf Association South Sumatra worth Rp100,000,000.



Halaman ini sengaja dikosongkan
This page is intentionally left blank

SURAT PERNYATAAN ANGGOTA DIREKSI DAN ANGGOTA DEWAN KOMISARIS TENTANG TANGGUNG JAWAB ATAS LAPORAN TAHUNAN 2019 PT SINAR MAS MULTIARTHA TBK

BOARD OF DIRECTORS AND BOARD OF COMMISSIONERS STATEMENT OF ACCOUNTABILITY
FOR THE 2019 ANNUAL REPORT OF PT SINAR MAS MULTIARTHA TBK

Kami, yang bertanda tangan di bawah ini, menyatakan bahwa semua informasi dalam Laporan Tahunan PT Sinar Mas Multiartha Tbk tahun 2019 telah dimuat secara lengkap dan bertanggung jawab penuh atas kebenaran isi Laporan Tahunan Perseroan.

Demikian pernyataan ini dibuat dengan sebenarnya.

We, the undersigned, declare that all informations contained in the 2019 Annual Report of PT Sinar Mas Multiartha Tbk has been presented completely and fully responsible for the accuracy of the content of the Company's Annual Report.

This statement is hereby made truthfully.

Jakarta, 29 April 2020
Jakarta, 29 April 2020

Direksi, Board of Directors,



Doddy Susanto
Direktur Utama
President Director



Kurniawan Udjaja
Direktur
Director



Kokarjadi Chandra
Direktur
Director



Dani Lihardja
Direktur
Director



Agus Leman Gunawan
Direktur Independen
Independent Director

Dewan Komisaris, Board of Commissioners,



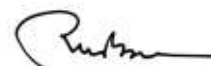
Indra Widjaja
Komisaris Utama
President Commissioner



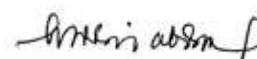
Howen Widjaja
Komisaris
Commissioner



Fuganto Widjaja
Komisaris
Commissioner



Robinson Simbolon
Komisaris Independen
Independent Commissioner



Burhanuddin Abdullah
Komisaris Independen
Independent Commissioner

Halaman ini sengaja dikosongkan
This page is intentionally left blank

PT Sinar Mas Multiartha Tbk dan Entitas Anak

Laporan Keuangan Konsolidasian –
dengan Informasi Tambahan

Untuk Tahun-tahun yang Berakhir 31 Desember 2019 dan 2018

**PT SINAR MAS MULTIARTHA Tbk DAN ENTITAS ANAK
DAFTAR ISI**

Halaman

Laporan Auditor Independen

Surat Pernyataan Direksi tentang Tanggung Jawab atas Laporan Keuangan Konsolidasian PT Sinar Mas Multiartha Tbk dan Entitas Anak Untuk Tahun-tahun yang Berakhir 31 Desember 2019 dan 2018

LAPORAN KEUANGAN KONSOLIDASIAN – Untuk tahun-tahun yang berakhir 31 Desember 2019 dan 2018

| | |
|---|----|
| Laporan Posisi Keuangan Konsolidasian | 1 |
| Laporan Laba Rugi dan Penghasilan Komprehensif Lain Konsolidasian | 5 |
| Laporan Perubahan Ekuitas Konsolidasian | 6 |
| Laporan Arus Kas Konsolidasian | 8 |
| Catatan atas Laporan Keuangan Konsolidasian | 10 |

Lampiran

INFORMASI TAMBAHAN – LAPORAN KEUANGAN ENTITAS INDUK Untuk tahun-tahun yang berakhir 31 Desember 2019 dan 2018

| | |
|---|-----|
| Laporan Posisi Keuangan Entitas Induk | I.1 |
| Laporan Laba Rugi dan Penghasilan Lain Komprehensif Entitas Induk | I.3 |
| Laporan Perubahan Ekuitas Entitas Induk | I.4 |
| Laporan Arus Kas Entitas Induk | I.5 |
| Catatan atas Laporan Keuangan Entitas Induk | I.6 |

Laporan Auditor Independen

No. 00623/2.1090/AU.1/10/0155-2/1/III/2020

**Pemegang Saham, Dewan Komisaris dan Direksi
PT Sinar Mas Multiartha Tbk**

Kami telah mengaudit laporan keuangan konsolidasian PT Sinar Mas Multiartha Tbk (Perusahaan) dan entitas anaknya (Grup) terlampir, yang terdiri dari laporan posisi keuangan konsolidasian tanggal 31 Desember 2019, serta laporan laba rugi dan penghasilan komprehensif lain konsolidasian, laporan perubahan ekuitas konsolidasian, dan laporan arus kas konsolidasian untuk tahun yang berakhir pada tanggal tersebut, dan suatu ikhtisar kebijakan akuntansi signifikan dan informasi penjelasan lainnya.

Tanggung jawab manajemen atas laporan keuangan

Manajemen bertanggung jawab atas penyusunan dan penyajian wajar laporan keuangan konsolidasian tersebut sesuai dengan Standar Akuntansi Keuangan di Indonesia, dan atas pengendalian internal yang dianggap perlu oleh manajemen untuk memungkinkan penyusunan laporan keuangan konsolidasian yang bebas dari kesalahan penyajian material, baik yang disebabkan oleh kecurangan atau kesalahan.

Tanggung jawab auditor

Tanggung jawab kami adalah untuk menyatakan suatu opini atas laporan keuangan konsolidasian tersebut berdasarkan audit kami. Kami melaksanakan audit kami berdasarkan Standar Audit yang ditetapkan oleh Institut Akuntan Publik Indonesia. Standar tersebut mengharuskan kami untuk mematuhi ketentuan etika serta merencanakan dan melaksanakan audit untuk memperoleh keyakinan memadai tentang apakah laporan keuangan konsolidasian tersebut bebas dari kesalahan penyajian material.

Suatu audit melibatkan pelaksanaan prosedur untuk memperoleh bukti tentang angka-angka dan pengungkapan dalam laporan keuangan. Prosedur yang dipilih bergantung pada pertimbangan auditor, termasuk penilaian atas risiko kesalahan penyajian material dalam laporan keuangan, baik yang disebabkan oleh kecurangan maupun kesalahan. Dalam melakukan penilaian risiko tersebut, auditor mempertimbangkan pengendalian internal yang relevan dengan penyusunan dan penyajian wajar laporan keuangan entitas untuk merancang prosedur audit yang tepat sesuai dengan kondisinya, tetapi bukan untuk tujuan menyatakan opini atas keefektifitasan pengendalian internal entitas. Suatu audit juga mencakup pengevaluasian atas ketepatan kebijakan akuntansi yang digunakan dan kewajaran estimasi akuntansi yang dibuat oleh manajemen, serta pengevaluasian atas penyajian laporan keuangan secara keseluruhan.

Kami yakin bahwa bukti audit yang telah kami peroleh adalah cukup dan tepat untuk menyediakan suatu basis bagi opini audit kami.

Opini

Menurut opini kami, laporan keuangan konsolidasian terlampir menyajikan secara wajar, dalam semua hal yang material, posisi keuangan konsolidasian PT Sinar Mas Multiartha Tbk dan entitas anaknya tanggal 31 Desember 2019, serta kinerja keuangan dan arus kas konsolidasiannya untuk tahun yang berakhir pada tanggal tersebut, sesuai dengan Standar Akuntansi Keuangan di Indonesia.

Hal lain

Audit kami atas laporan keuangan konsolidasian Grup tanggal 31 Desember 2019 dan untuk tahun yang berakhir pada tanggal tersebut terlampir dilaksanakan dengan tujuan untuk merumuskan suatu opini atas laporan keuangan konsolidasian tersebut secara keseluruhan. Informasi keuangan Perusahaan (entitas induk) terlampir, yang terdiri dari laporan posisi keuangan tanggal 31 Desember 2019, serta laporan laba rugi dan penghasilan komprehensif lain, laporan perubahan ekuitas, dan laporan arus kas untuk tahun yang berakhir pada tanggal tersebut, dan informasi penjelasan lainnya (secara kolektif disebut sebagai "Informasi Keuangan Entitas Induk"), yang disajikan sebagai informasi tambahan dan bukan merupakan bagian dari laporan keuangan konsolidasian terlampir yang diharuskan menurut Standar Akuntansi Keuangan di Indonesia. Informasi Keuangan Entitas Induk merupakan tanggung jawab manajemen serta dihasilkan dari dan berkaitan secara langsung dengan catatan akuntansi dan catatan lainnya yang mendasarinya yang digunakan untuk menyusun laporan keuangan konsolidasian terlampir. Informasi Keuangan Entitas Induk telah menjadi objek prosedur audit yang diterapkan dalam audit atas laporan keuangan konsolidasian terlampir berdasarkan Standar Audit yang ditetapkan oleh Institut Akuntan Publik Indonesia. Menurut opini kami, Informasi Keuangan Entitas Induk disajikan secara wajar, dalam semua hal yang material, berkaitan dengan laporan keuangan konsolidasian terlampir secara keseluruhan.

MIRAWATI SENSI IDRIS



Maria Leckzinska
No. Izin Akuntan Publik No. AP.0155

31 Maret 2020



sinarmas multiartha

SURAT PERNYATAAN DIREKSI
TENTANG
TANGGUNG JAWAB ATAS LAPORAN KEUANGAN KONSOLIDASIAN
PADA TANGGAL 31 DESEMBER 2019 DAN 2018
SERTA UNTUK TAHUN-TAHUN YANG BERAKHIR 31 DESEMBER 2019 DAN 2018

PT SINAR MAS MULTIARTHA Tbk DAN ENTITAS ANAK

Kami yang bertanda tangan di bawah ini :

- | | | | |
|----|--|---|--|
| 1. | Nama | : | Doddy Susanto |
| | Alamat Kantor | : | Sinar Mas Land Plaza Menara I Lantai 9 Jl. M.H. Thamrin No.51 Jakarta 10350 |
| | Alamat Domisili/ sesuai KTP atau kartu identitas lain | : | Jl.Pulau Matahari II.AG/19 , Rt. 016 Rw.009 Kembangan Utara Jakarta Barat |
| | Nomor Telepon | : | (012) 392 5660 |
| | Jabatan | : | Direktur Utama |
| 2. | Nama | : | Kurniawan Udjaja |
| | Alamat Kantor | : | Sinar Mas Land Plaza Menara I Lantai 9 Jl.M.H.Thamrin No.51 Jakarta 10350 |
| | Alamat Domisili/ sesuai KTP atau kartu identitas lain | : | Jl.Accasia Kav 1528 BNI Rt.01 Rw.14, Kelurahan Sarua, Kecamatan Ciputat, Tangerang |
| | Nomor Telepon | : | (021) 392 5660 |
| | Jabatan | : | Direktur |

menyatakan bahwa :

- Bertanggung jawab atas penyusunan dan penyajian laporan keuangan konsolidasian Perusahaan dan Entitas Anak pada tanggal 31 Desember 2019 dan 2018 serta untuk tahun - tahun yang berakhir 31 Desember 2019 dan 2018.
- Laporan keuangan konsolidasian Perusahaan dan Entitas Anak tersebut telah disusun dan disajikan sesuai dengan Standar Akuntansi Keuangan di Indonesia.
- Semua informasi dalam laporan keuangan konsolidasian Perusahaan dan Entitas Anak tersebut telah dimuat secara lengkap dan benar, dan
 - Laporan keuangan konsolidasian Perusahaan dan Entitas Anak tersebut tidak mengandung informasi atau fakta material yang tidak benar, dan tidak menghilangkan informasi atau fakta material.
- Bertanggung jawab atas sistem pengendalian intern dalam Perusahaan dan Entitas Anak .

Demikian pernyataan ini dibuat dengan sebenarnya.

Jakarta, 31 Maret 2020

| | | | | |
|---|---|---|---|------------------------------------|
|  |  |  |  | PT SINAR MAS MULTIARTHA Tbk |
| <u>Doddy Susanto</u> Direktur Utama | | <u>Kurniawan Udjaja</u> Direktur | | |

PT SINAR MAS MULTIARTHA Tbk DAN ENTITAS ANAK
Laporan Posisi Keuangan Konsolidasian
31 Desember 2019 dan 2018
(Angka-angka Disajikan dalam Jutaan Rupiah, kecuali Dinyatakan Lain)

| | Catatan | 2019 | 2018 |
|---|----------------|-------------|-------------|
| ASET | | | |
| Kas dan Bank | 4 | 3.563.777 | 3.980.657 |
| Efek yang Dibeli dengan Janji Jual Kembali | 5 | 108.665 | 489.812 |
| Investasi Jangka Pendek | 6 | | |
| Pihak berelasi | | 36.774.801 | 34.427.823 |
| Pihak ketiga | | 18.105.101 | 24.859.161 |
| Cadangan kerugian penurunan nilai | | (19.972) | (39.462) |
| Jumlah - bersih | | 54.859.930 | 59.247.522 |
| Piutang Pembiayaan Multiguna | 7 | | |
| Pihak ketiga | | 3.569.141 | 2.275.835 |
| Pendapatan yang belum diakui | | (741.639) | (479.794) |
| Cadangan kerugian penurunan nilai | | (44.161) | (60.232) |
| Jumlah - bersih | | 2.783.341 | 1.735.809 |
| Piutang Sewa Pembiayaan | 8 | | |
| Pihak ketiga | | 978 | 2.654 |
| Nilai residu yang terjamin | | 443 | 443 |
| Penghasilan pembiayaan tangguhan | | (56) | (359) |
| Simpanan jaminan | | (443) | (443) |
| Cadangan kerugian penurunan nilai | | - | - |
| Jumlah - bersih | | 922 | 2.295 |
| Piutang Pembiayaan Modal Kerja Skema Anjak Piutang | 9 | | |
| Pihak berelasi | | - | 80.000 |
| Pihak ketiga | | 4.113.409 | 4.380.955 |
| Cadangan kerugian penurunan nilai | | (116.873) | (45.122) |
| Jumlah - bersih | | 3.996.536 | 4.415.833 |
| Piutang Premi dan Reasuransi | 10 | | |
| Pihak berelasi | | 68.403 | 29.735 |
| Pihak ketiga | | 1.052.195 | 933.231 |
| Cadangan kerugian penurunan nilai | | (2.548) | (2.137) |
| Jumlah - bersih | | 1.118.050 | 960.829 |
| Kredit | 11 | | |
| Pihak berelasi | | 10.676 | 25.729 |
| Pihak ketiga | | 22.486.576 | 19.818.913 |
| Jumlah | | 22.497.252 | 19.844.642 |
| Cadangan kerugian penurunan nilai | | (1.182.755) | (630.586) |
| Jumlah - bersih | | 21.314.497 | 19.214.056 |
| Tagihan Akseptasi | 12 | | |
| Pihak ketiga | | 385.012 | 352.257 |
| Cadangan kerugian penurunan nilai | | (119.800) | (109.007) |
| Jumlah - bersih | | 265.212 | 243.250 |
| Aset Ijarah | 13 | | |
| Biaya perolehan | | 796.159 | 670.323 |
| Akumulasi penyusutan | | (168.136) | (46.547) |
| Nilai tercatat | | 628.023 | 623.776 |

Lihat catatan atas laporan keuangan konsolidasian yang merupakan bagian yang tidak terpisahkan dari laporan keuangan konsolidasian.

PT SINAR MAS MULTIARTHA Tbk DAN ENTITAS ANAK
Laporan Posisi Keuangan Konsolidasian
31 Desember 2019 dan 2018
(Angka-angka Disajikan dalam Jutaan Rupiah, kecuali Dinyatakan Lain)

| | <u>Catatan</u> | <u>2019</u> | <u>2018</u> |
|-----------------------------------|----------------|--------------------------|---------------------------|
| Piutang Perusahaan Efek | 14 | | |
| Pihak berelasi | | 40.727 | 24.925 |
| Pihak ketiga | | 462.910 | 1.033.988 |
| Jumlah | | <u>503.637</u> | <u>1.058.913</u> |
| Piutang Lain-lain | 15 | | |
| Pihak berelasi | | 102.320 | 58.418 |
| Pihak ketiga | | 804.227 | 1.183.315 |
| Cadangan kerugian penurunan nilai | | (21) | (24) |
| Jumlah - bersih | | <u>906.526</u> | <u>1.241.709</u> |
| Aset Reasuransi | 16 | <u>1.785.782</u> | <u>1.688.695</u> |
| Investasi Dalam Saham | 17 | 3.004.588 | 965.224 |
| Cadangan kerugian penurunan nilai | | (53.164) | - |
| Jumlah - bersih | | <u>2.951.424</u> | <u>965.224</u> |
| Properti Investasi | 18 | | |
| Biaya perolehan | | 545.000 | 501.224 |
| Akumulasi penyusutan | | (90.637) | (78.547) |
| Nilai Tercatat | | <u>454.363</u> | <u>422.677</u> |
| Aset Tetap | 19 | | |
| Biaya perolehan | | 4.414.667 | 4.353.621 |
| Akumulasi penyusutan | | (1.796.618) | (1.711.053) |
| Nilai Tercatat | | <u>2.618.049</u> | <u>2.642.568</u> |
| Agunan yang Diambil Alih | 20 | 753.074 | 507.548 |
| Cadangan kerugian penurunan nilai | | (91.786) | (20.534) |
| Jumlah - bersih | | <u>661.288</u> | <u>487.014</u> |
| Aset Pajak Tangguhan | 49 | <u>95.211</u> | <u>74.013</u> |
| Aset Lain-lain | 21 | | |
| Pihak berelasi | | 14.055 | 130.069 |
| Pihak ketiga | | 996.112 | 1.038.730 |
| Jumlah | | <u>1.010.167</u> | <u>1.168.799</u> |
| JUMLAH ASET | | <u><u>99.625.400</u></u> | <u><u>100.663.451</u></u> |

Lihat catatan atas laporan keuangan konsolidasian yang merupakan bagian yang tidak terpisahkan dari laporan keuangan konsolidasian.

PT SINAR MAS MULTIARTHA Tbk DAN ENTITAS ANAK
Laporan Posisi Keuangan Konsolidasian
31 Desember 2019 dan 2018
(Angka-angka Disajikan dalam Jutaan Rupiah, kecuali Dinyatakan Lain)

| | <u>Catatan</u> | <u>2019</u> | <u>2018</u> |
|---|----------------|-------------------|-------------------|
| LIABILITAS DAN EKUITAS | | | |
| Liabilitas | | | |
| Simpanan dan Simpanan dari Bank Lain | 22 | | |
| Pihak berelasi | | 3.319.348 | 2.797.393 |
| Pihak ketiga | | 25.592.182 | 21.659.790 |
| Jumlah | | <u>28.911.530</u> | <u>24.457.183</u> |
| Efek yang Dijual dengan Janji Beli Kembali | 23 | <u>236.699</u> | - |
| Utang Asuransi | 24 | | |
| Pihak berelasi | | 211.969 | 95.663 |
| Pihak ketiga | | 458.002 | 709.075 |
| Jumlah | | <u>669.971</u> | <u>804.738</u> |
| Premi Diterima Dimuka | 25 | <u>1.328.087</u> | <u>1.264.824</u> |
| Liabilitas Manfaat Polis Masa Depan | 26 | <u>167.745</u> | <u>4.218.915</u> |
| Dana Pemegang Polis - Unit Link | 2 | <u>33.334.815</u> | <u>31.614.008</u> |
| Liabilitas Kontrak Asuransi | 2 | <u>108.159</u> | <u>84.745</u> |
| Premi Belum Merupakan Pendapatan dan Estimasi Liabilitas Klaim | 27 | | |
| Pihak berelasi | | 101.172 | 117.873 |
| Pihak ketiga | | 3.203.126 | 2.905.837 |
| Jumlah | | <u>3.304.298</u> | <u>3.023.710</u> |
| Liabilitas Akseptasi | 12 | <u>265.211</u> | <u>232.456</u> |
| Utang Perusahaan Efek | 28 | <u>446.581</u> | <u>1.005.251</u> |
| Utang Pajak | 29 | <u>98.609</u> | <u>95.891</u> |
| Beban Akruai | 30 | <u>195.530</u> | <u>194.613</u> |
| Surat Berharga yang Diterbitkan | 31 | <u>3.483.366</u> | <u>2.382.610</u> |
| Pinjaman yang Diterima | 32 | <u>3.140.301</u> | <u>3.090.368</u> |
| Liabilitas Pajak Tangguhan | 49 | <u>134.159</u> | <u>114.728</u> |
| Liabilitas Imbalan Kerja Jangka Panjang | 48 | <u>251.115</u> | <u>332.949</u> |
| Cadangan Bagi Hasil Peserta | | <u>17.705</u> | <u>13.526</u> |
| Liabilitas Lain-lain | 33 | | |
| Pihak berelasi | | 150.598 | 28.633 |
| Pihak ketiga | | 1.216.314 | 2.591.063 |
| Jumlah | | <u>1.366.912</u> | <u>2.619.696</u> |
| Jumlah Liabilitas | | <u>77.460.793</u> | <u>75.550.211</u> |

Lihat catatan atas laporan keuangan konsolidasian yang merupakan bagian yang tidak terpisahkan dari laporan keuangan konsolidasian.

PT SINAR MAS MULTIARTHA Tbk DAN ENTITAS ANAK
Laporan Posisi Keuangan Konsolidasian
31 Desember 2019 dan 2018
(Angka-angka Disajikan dalam Jutaan Rupiah, kecuali Dinyatakan Lain)

| | <u>Catatan</u> | <u>2019</u> | <u>2018</u> |
|--|----------------|--------------------------|---------------------------|
| Ekuitas | | | |
| Ekuitas yang Dapat Diatribusikan Kepada Pemilik Entitas Induk | | | |
| Modal Saham - nilai nominal Rp 5.000 (dalam Rupiah penuh) per saham Seri A dan Rp 100 (dalam Rupiah penuh) per saham Seri B | | | |
| Modal dasar - 142.474.368 saham Seri A dan 21.371.155.200 saham Seri B | | | |
| Modal ditempatkan dan disetor - Seri A sebanyak 142.474.368 saham Seri B masing-masing sebanyak 6.225.190.349 saham | 35 | 1.334.891 | 1.334.891 |
| Tambahan Modal Disetor - Bersih | 36 | 1.647.520 | 1.647.520 |
| Komponen Ekuitas Lainnya | 37 | 352.956 | 4.972.038 |
| Saldo Laba | | | |
| Ditentukan penggunaannya | 39 | 791.607 | 791.607 |
| Tidak ditentukan penggunaannya | | <u>15.657.298</u> | <u>10.691.059</u> |
| Jumlah | | 19.784.272 | 19.437.115 |
| Kepentingan Nonpengendali | 34 | <u>2.380.335</u> | <u>5.676.125</u> |
| Jumlah Ekuitas | | <u>22.164.607</u> | <u>25.113.240</u> |
| JUMLAH LIABILITAS DAN EKUITAS | | <u><u>99.625.400</u></u> | <u><u>100.663.451</u></u> |

Lihat catatan atas laporan keuangan konsolidasian yang merupakan bagian yang tidak terpisahkan dari laporan keuangan konsolidasian.

PT SINAR MAS MULTIARTHA Tbk DAN ENTITAS ANAK
Laporan Laba Rugi dan Penghasilan Komprehensif Lain Konsolidasian
Untuk Tahun-tahun yang Berakhir 31 Desember 2019 dan 2018
(Angka-angka Disajikan dalam Jutaan Rupiah, kecuali Dinyatakan Lain)

| | <u>Catatan</u> | <u>2019</u> | <u>2018</u> |
|--|----------------|--------------------|-------------------|
| PENDAPATAN | | | |
| Pendapatan <i>underwriting</i> asuransi | 40 | 24.905.844 | 27.480.992 |
| Pendapatan bunga dan bagi hasil | 41 | 5.189.912 | 4.697.965 |
| Keuntungan atas penjualan investasi dalam saham | | 4.837.140 | - |
| Keuntungan atas kenaikan nilai wajar efek yang diperdagangkan | 6 | 2.576.307 | - |
| Keuntungan dari investasi pada unit reksa dana | 6 | 1.679.796 | 897.413 |
| Pendapatan administrasi dan komisi | | 1.033.740 | 617.973 |
| Keuntungan selisih kurs mata uang asing - bersih | | - | 80.846 |
| Pendapatan jasa penjaminan emisi dan perantara pedagang efek serta manajer investasi | | 380.842 | 318.977 |
| Keuntungan penjualan investasi jangka pendek - bersih | | 287.587 | 2.110.882 |
| Penjualan | 42 | 212.149 | 503.385 |
| Ekuitas pada laba entitas asosiasi - bersih | 16 | 46.982 | 44.584 |
| Pendapatan pinjam meminjam berbasis teknologi informasi | | 31.286 | 47.736 |
| Pendapatan jasa biro administrasi efek | | 6.551 | 5.472 |
| Pendapatan lain-lain | 43 | 731.220 | 571.043 |
| Jumlah Pendapatan | | <u>41.919.356</u> | <u>37.377.268</u> |
| BEBAN | | | |
| Beban <i>underwriting</i> asuransi | 44 | 27.813.355 | 27.254.273 |
| Beban kerugian penurunan nilai aset keuangan dan non-keuangan - bersih | | 2.489.643 | 1.303.694 |
| Beban umum dan administrasi | 45 | 2.186.333 | 2.020.847 |
| Beban gaji dan tunjangan karyawan | | 1.982.888 | 1.895.630 |
| Beban bunga dan bagi hasil | 46 | 1.809.499 | 1.448.539 |
| Kerugian selisih kurs mata uang asing - bersih | | 14.434 | - |
| Kerugian atas penurunan nilai wajar efek yang diperdagangkan | | - | 1.122.499 |
| Beban pokok penjualan | | 213.190 | 501.597 |
| Beban lain-lain | 47 | 228.249 | 183.010 |
| Jumlah Beban | | <u>36.737.591</u> | <u>35.730.089</u> |
| LABA SEBELUM PAJAK | | <u>5.181.765</u> | <u>1.647.179</u> |
| BEBAN PAJAK | | | |
| Kini | 49 | 95.227 | 154.145 |
| Tanggungan | | 15.984 | (44.661) |
| Jumlah | | <u>111.211</u> | <u>109.484</u> |
| LABA TAHUN BERJALAN | | <u>5.070.554</u> | <u>1.537.695</u> |
| PENGHASILAN (RUGI) KOMPREHENSIF LAIN | | | |
| Pos yang tidak akan direklasifikasi ke laba rugi | | | |
| Pengukuran kembali liabilitas imbalan pasti | 48 | (20.358) | 27.462 |
| Pajak sehubungan dengan pos yang tidak akan direklasifikasi | 49 | 5.089 | (5.757) |
| Jumlah | | <u>(15.269)</u> | <u>21.705</u> |
| Pos yang akan direklasifikasi ke laba rugi | | | |
| Keuntungan yang belum direalisasi atas perubahan nilai wajar tersedia untuk dijual | 6,37 | (1.323.816) | 587.271 |
| Ekuitas pada penyesuaian penjabaran dari entitas anak | 37 | 406 | 4.162 |
| PENGHASILAN KOMPREHENSIF SETELAH PAJAK | | <u>(1.338.679)</u> | <u>613.138</u> |
| JUMLAH PENGHASILAN KOMPREHENSIF | | <u>3.731.875</u> | <u>2.150.833</u> |
| Laba bersih teratribusikan kepada: | | | |
| Pemilik entitas induk | | 4.980.086 | 1.323.454 |
| Kepentingan nonpengendali | 34 | 90.468 | 214.241 |
| | | <u>5.070.554</u> | <u>1.537.695</u> |
| Penghasilan komprehensif teratribusikan kepada: | | | |
| Pemilik entitas induk | | 3.429.626 | 2.257.748 |
| Kepentingan nonpengendali | | 302.249 | (106.915) |
| | | <u>3.731.875</u> | <u>2.150.833</u> |
| Laba Bersih per Saham (dalam Rupiah penuh) | 50 | | |
| Dasar | | 782 | 208 |

Lihat catatan atas laporan keuangan konsolidasian yang merupakan bagian yang tidak terpisahkan dari laporan keuangan konsolidasian.

PT SINAR MAS MULTIARTHA Tbk DAN ENTITAS ANAK
Laporan Perubahan Ekuitas Konsolidasian
Untuk Tahun-tahun yang Berakhir 31 Desember 2019 dan 2018
(Angka-angka Disajikan dalam Jutaan Rupiah, kecuali Dinyatakan Lain)

| Ekuitas yang dapat Diatribusikan kepada Pemilik Entitas Induk | | | | | | | | | | | |
|--|--------------------------|----------------------------------|--|--|--|------------------|----------------|-------------------|-------------------|---------------------------|-------------------|
| Catatan | Komponen Ekuitas Lainnya | | | | | | Saldo Laba | | Jumlah | Kepentingan Nonpengendali | Jumlah Ekuitas |
| | Modal Saham | Tambahannya Modal Disetor Bersih | Keuntungan (Kerugian) yang Belum Direalisasi atas Perubahan Nilai Wajar yang Tersedia untuk Dijual | Penyesuaian Penjabaran dari Entitas Anak | Dampak Transaksi Entitas Anak dan Entitas Asosiasi dengan Investor lain atau Kepentingan Nonpengendali | Jumlah | Ditetapkan | Tidak Ditetapkan | | | |
| | | | | | | | Penggunaannya | Penggunaannya | | | |
| Saldo pada tanggal 1 Januari 2018 | 1.334.891 | 1.647.520 | 771.620 | (513) | 2.815.979 | 3.587.086 | 791.607 | 9.354.450 | 16.715.554 | 6.230.753 | 22.946.307 |
| Penghasilan komprehensif | | | | | | | | | | | |
| Laba tahun berjalan | - | - | - | - | - | - | - | 1.323.454 | 1.323.454 | 214.241 | 1.537.695 |
| Laba komprehensif lain | | | | | | | | | | | |
| Pengukuran kembali liabilitas imbalan pasti | 48 | - | - | - | - | - | - | 19.523 | 19.523 | 2.182 | 21.705 |
| Keuntungan yang belum direalisasi atas perubahan nilai wajar tersedia untuk dijual | - | - | 914.065 | - | - | 914.065 | - | - | 914.065 | (326.794) | 587.271 |
| Ekuitas pada penyesuaian penjabaran dari entitas anak | - | - | - | 706 | - | 706 | - | - | 706 | 3.456 | 4.162 |
| Jumlah penghasilan komprehensif | - | - | 914.065 | 706 | - | 914.771 | - | 1.342.977 | 2.257.748 | (106.915) | 2.150.833 |
| Transaksi dengan pemilik | | | | | | | | | | | |
| Dampak transaksi entitas anak dan entitas asosiasi dengan investor lain atau kepentingan nonpengendali | - | - | - | - | 470.181 | 470.181 | - | - | 470.181 | (470.181) | - |
| Penambahan modal | - | - | - | - | - | - | - | - | - | - | - |
| Setoran modal oleh kepentingan nonpengendali | - | - | - | - | - | - | - | - | - | 712.468 | 712.468 |
| Pembagian dividen tunai | 38 | - | - | - | - | - | - | (6.368) | (6.368) | - | (6.368) |
| Dividen entitas anak yang menjadi bagian kepentingan non pengendali | - | - | - | - | - | - | - | - | - | (690.000) | (690.000) |
| Jumlah transaksi dengan pemilik | - | - | - | - | 470.181 | 470.181 | - | (6.368) | 463.813 | (447.713) | 16.100 |
| Saldo pada tanggal 31 Desember 2018 | 1.334.891 | 1.647.520 | 1.685.685 | 193 | 3.286.160 | 4.972.038 | 791.607 | 10.691.059 | 19.437.115 | 5.676.125 | 25.113.240 |

Lihat catatan atas laporan keuangan konsolidasian yang merupakan bagian yang tidak terpisahkan dari laporan keuangan konsolidasian.

| | Ekuitas yang dapat Diatribusikan kepada Pemilik Entitas Induk | | | | | | | | | | | |
|--|---|------------------|-------------------------------|--|--|--|--------------------------|--------------------------------|-------------------|---------------------------|------------------|-------------------|
| | Komponen Ekuitas Lainnya | | | | | | Saldo Laba | | Jumlah | Kepentingan Nonpengendali | Jumlah Ekuitas | |
| | Catatan | Modal Saham | Tambahan Modal Disetor Bersih | Keuntungan (Kerugian) yang Belum Direalisasi atas Perubahan Nilai Wajar yang Tersedia untuk Dijual | Penyesuaian Penjabaran dari Entitas Anak | Dampak Transaksi Entitas Anak dan Entitas Asosiasi dengan Investor lain atau Kepentingan Nonpengendali | Ditetapkan Penggunaannya | Tidak Ditetapkan Penggunaannya | | | | |
| Saldo pada tanggal 1 Januari 2019 | | 1.334.891 | 1.647.520 | 1.685.685 | 193 | 3.286.160 | 4.972.038 | 791.607 | 10.691.059 | 19.437.115 | 5.676.125 | 25.113.240 |
| Penghasilan komprehensif | | | | | | | | | | | | |
| Laba tahun berjalan | | - | - | - | - | - | - | - | 4.980.086 | 4.980.086 | 90.468 | 5.070.554 |
| Laba komprehensif lain | | | | | | | | | | | | |
| Pengukuran kembali liabilitas imbalan pasti | 48 | - | - | - | - | - | - | - | (13.847) | (13.847) | (1.422) | (15.269) |
| Keuntungan yang belum direalisasi atas perubahan nilai wajar tersedia untuk dijual | | - | - | (1.536.897) | - | - | (1.536.897) | - | - | (1.536.897) | 213.081 | (1.323.816) |
| Ekuitas pada penyesuaian penjabaran dari entitas anak | | - | - | - | 284 | - | 284 | - | - | 284 | 122 | 406 |
| Jumlah penghasilan komprehensif | | - | - | (1.536.897) | 284 | - | (1.536.613) | - | 4.966.239 | 3.429.626 | 302.249 | 3.731.875 |
| Transaksi dengan pemilik | | | | | | | | | | | | |
| Dampak transaksi entitas anak dan entitas asosiasi dengan investor lain atau kepentingan nonpengendali | | - | - | - | - | (194.728) | (194.728) | - | - | (194.728) | 194.728 | - |
| Setoran modal oleh kepentingan nonpengendali | | - | - | - | - | - | - | - | - | - | 7.600 | 7.600 |
| Dividen entitas anak yang menjadi bagian kepentingan non pengendali | | - | - | - | - | - | - | - | - | - | (50.000) | (50.000) |
| Divestasi investasi dalam saham | | - | - | - | - | (2.887.741) | (2.887.741) | - | - | (2.887.741) | (3.750.367) | (6.638.108) |
| Jumlah transaksi dengan pemilik | | - | - | - | - | (3.082.469) | (3.082.469) | - | - | (3.082.469) | (3.598.039) | (6.680.508) |
| Saldo pada tanggal 31 Desember 2019 | | 1.334.891 | 1.647.520 | 148.788 | 477 | 203.691 | 352.956 | 791.607 | 15.657.298 | 19.784.272 | 2.380.335 | 22.164.607 |

Lihat catatan atas laporan keuangan konsolidasian yang merupakan bagian yang tidak terpisahkan dari laporan keuangan konsolidasian.

PT SINAR MAS MULTIARTHA Tbk DAN ENTITAS ANAK
Laporan Arus Kas Konsolidasian
Untuk Tahun-tahun yang Berakhir 31 Desember 2019 dan 2018
(Angka-angka Disajikan dalam Jutaan Rupiah, kecuali Dinyatakan Lain)

| | <u>2019</u> | <u>2018</u> |
|--|--------------------|------------------|
| ARUS KAS DARI AKTIVITAS OPERASI | | |
| Penerimaan dari jasa <i>underwriting</i> asuransi | 24.868.710 | 27.777.202 |
| Penerimaan bunga dan bagi hasil | 5.214.419 | 4.569.129 |
| Penerimaan dari jasa penjaminan emisi dan perantara pedagang efek serta jasa manajer investasi | 381.604 | 310.350 |
| Penerimaan dari jasa biro administrasi efek | 6.398 | 5.538 |
| Penerimaan dari pendapatan lain-lain | 1.978.428 | 1.731.712 |
| Pembayaran beban <i>underwriting</i> asuransi | (23.397.335) | (21.389.342) |
| Pembayaran beban usaha | (4.419.576) | (4.305.301) |
| Pembayaran bunga dan bagi hasil | (1.145.745) | (899.425) |
| Keuntungan selisih kurs | 15.446 | 24.255 |
| Laba operasi sebelum perubahan aset/liabilitas operasi | <u>3.502.349</u> | <u>7.824.118</u> |
| Penurunan (kenaikan) aset: | | |
| Investasi jangka pendek | (7.784.040) | (6.744.485) |
| Efek yang dibeli dengan janji jual kembali | 381.147 | (369.048) |
| Piutang pembiayaan multiguna | (1.256.489) | (404.652) |
| Piutang sewa pembiayaan | 1.336 | 1.272 |
| Piutang pembiayaan modal kerja skema anjak piutang | 334.424 | (487.992) |
| Kredit | (4.495.726) | (1.904.424) |
| Aset Ijarah | (4.247) | (348.998) |
| Piutang perusahaan efek | 554.515 | (574.864) |
| Piutang lain-lain | (316.414) | 1.296.253 |
| Agunan yang diambil alih | (245.526) | 74.618 |
| Aset lain-lain | (378.132) | (314.373) |
| Kenaikan (penurunan) liabilitas: | | |
| Simpanan dan simpanan dari bank lain | 4.454.347 | 712.515 |
| Efek yang dijual dengan janji beli kembali | 236.699 | - |
| Premi diterima dimuka | 63.262 | 145.553 |
| Utang perusahaan efek | (558.670) | 574.623 |
| Utang pajak | 27 | 19.348 |
| Beban akrual | 13.824 | (45.267) |
| Bagi hasil peserta | 4.179 | (50) |
| Liabilitas lain-lain | (100.067) | 24.286 |
| Kas Bersih Digunakan untuk Aktivitas Operasi sebelum Pajak | <u>(5.593.202)</u> | <u>(521.567)</u> |
| Pembayaran pajak penghasilan | <u>(86.759)</u> | <u>(229.700)</u> |
| Kas Bersih Digunakan untuk Aktivitas Operasi | <u>(5.679.961)</u> | <u>(751.267)</u> |
| ARUS KAS DARI AKTIVITAS INVESTASI | | |
| Penerimaan penjualan investasi dalam saham | 4.033.396 | - |
| Penerimaan dividen dari entitas asosiasi | 53.290 | 58.714 |
| Hasil penjualan aset tetap | 32.260 | 11.834 |
| Penambahan properti investasi | (2.558) | (265.185) |
| Pembelian aset tetap | (368.943) | (384.774) |
| Penambahan investasi dalam saham | <u>(561.184)</u> | <u>(57.589)</u> |
| Kas Bersih Diperoleh dari (Digunakan untuk) Aktivitas Investasi | <u>3.186.261</u> | <u>(637.000)</u> |

Lihat catatan atas laporan keuangan konsolidasian yang merupakan bagian yang tidak terpisahkan dari laporan keuangan konsolidasian.

PT SINAR MAS MULTIARTHA Tbk DAN ENTITAS ANAK
Laporan Arus Kas Konsolidasian
Untuk Tahun-tahun yang Berakhir 31 Desember 2019 dan 2018
(Angka-angka Disajikan dalam Jutaan Rupiah, kecuali Dinyatakan Lain)

| | <u>2019</u> | <u>2018</u> |
|---|------------------|------------------|
| ARUS KAS DARI AKTIVITAS PENDANAAN | | |
| Penambahan pinjaman yang diterima | 4.162.464 | 2.678.406 |
| Penerbitan surat berharga yang diterbitkan | 1.200.000 | 900.000 |
| Setoran modal pada entitas anak oleh kepentingan nonpengendali | 7.600 | 712.468 |
| Pembagian dividen tunai | - | (6.368) |
| Pembayaran beban bunga pinjaman yang diterima | (644.312) | (534.075) |
| Pembagian dividen tunai oleh entitas anak kepada kepentingan nonpengendali | (50.000) | (550.000) |
| Pembayaran pinjaman yang diterima | (4.109.310) | (2.293.917) |
| Pelunasan surat berharga yang diterbitkan | (100.000) | (500.000) |
| | <u>466.442</u> | <u>406.514</u> |
| Kas Bersih Diperoleh dari Aktivitas Pendanaan | <u>466.442</u> | <u>406.514</u> |
| PENURUNAN BERSIH KAS DAN SETARA KAS | (2.027.258) | (981.753) |
| KAS DAN SETARA KAS AWAL TAHUN | 9.621.616 | 10.543.558 |
| Pengaruh perubahan kurs mata uang asing | (29.570) | 59.811 |
| | <u>7.564.788</u> | <u>9.621.616</u> |
| KAS DAN SETARA KAS AKHIR TAHUN | <u>7.564.788</u> | <u>9.621.616</u> |
| PENGUNGKAPAN TAMBAHAN | | |
| Kas dan bank | 3.563.777 | 3.980.657 |
| Investasi jangka pendek-jangka waktu jatuh tempo tiga bulan atau kurang sejak tanggal perolehan | 4.001.011 | 5.640.959 |
| | <u>7.564.788</u> | <u>9.621.616</u> |
| Jumlah kas dan setara kas | <u>7.564.788</u> | <u>9.621.616</u> |

Lihat catatan atas laporan keuangan konsolidasian yang merupakan bagian yang tidak terpisahkan dari laporan keuangan konsolidasian.

PT SINAR MAS MULTIARTHA Tbk DAN ENTITAS ANAK
Catatan atas Laporan Keuangan Konsolidasian
Untuk Tahun-tahun yang Berakhir 31 Desember 2019 dan 2018
(Angka-angka Disajikan dalam Jutaan Rupiah, kecuali Dinyatakan Lain)

1. Umum

a. Pendirian dan Informasi Umum

PT Sinar Mas Multiartha Tbk (selanjutnya disebut Perusahaan) sebelumnya bernama PT Internas Arta Leasing Company atau PT Internas Arta Finance Company, didirikan dengan Akta No. 60 tertanggal 21 Oktober 1982 dari Benny Kristianto, S.H., notaris di Jakarta, yang telah disahkan oleh Menteri Kehakiman Republik Indonesia pada tanggal 30 September 1983 melalui Surat Keputusan No. C2-6537.HT.01.01.Th.83 dengan nama PT Internas Arta Leasing Company. Akta Pendirian ini telah didaftarkan ke Kantor Pengadilan Negeri Jakarta Barat pada tanggal 17 Mei 1984 dengan No. 489/1984.

Pada tanggal 1 Mei 1989, pemegang saham mengadakan Rapat Umum Pemegang Saham Luar Biasa dan memutuskan untuk mengubah nama PT Internas Arta Leasing Company menjadi PT Internas Arta Finance Company. Keputusan ini dituangkan dalam Akta No. 15 tertanggal 1 Mei 1989 dari Benny Kristianto, S.H., notaris di Jakarta, dan telah mendapat persetujuan dari Menteri Kehakiman Republik Indonesia pada tanggal 2 Agustus 1989 melalui Surat Keputusan No. C2-6968.HT.01.04.Th.89. Akta ini telah didaftarkan ke Kantor Pengadilan Negeri Jakarta Barat pada tanggal 16 Agustus 1989 dengan No. 1109/1989.

Pada tanggal 25 Februari 1995, pemegang saham mengadakan Rapat Umum Pemegang Saham Luar Biasa dan memutuskan untuk mengubah nama Perusahaan menjadi PT Sinar Mas Multiartha. Keputusan Rapat Umum Pemegang Saham Luar Biasa ini didokumentasikan dalam Akta No. 218 tertanggal 25 Februari 1995 dari Veronica Lily Dharma, S.H., notaris di Jakarta, dan telah mendapat persetujuan dari Menteri Kehakiman Republik Indonesia melalui Surat Keputusan No. C2-5573.HT.01.04.Th.95 tanggal 5 Mei 1995.

Berdasarkan Akta No. 72 tanggal 9 Juli 2008 dari Sutjipto, S.H., notaris di Jakarta, terdapat perubahan seluruh Anggaran Dasar Perusahaan terhadap ketentuan UU No. 40/2007 tentang Perusahaan Terbatas dan peraturan Badan Pengawas Pasar Modal dan Lembaga Keuangan (Bapepam-LK), termasuk perubahan susunan Dewan Komisaris dan Direksi Perusahaan, serta persetujuan atas pelaksanaan Penawaran Umum Terbatas IV. Akta perubahan ini telah mendapat persetujuan dari Menteri Kehakiman dan Hak Asasi Manusia Republik Indonesia melalui Surat Keputusan No. AHU-27024.AH.01.02.TH.2009 tanggal 18 Juni 2009.

Perubahan terakhir Anggaran Dasar Perusahaan di dokumentasikan dalam Akta No.4 tanggal 2 Juni 2017 dari Aryanti Artisari, S.H., M.Kn., notaris di Jakarta, sehubungan dengan perubahan Anggaran Dasar Perusahaan. Perubahan tersebut telah dicatatkan oleh Menteri Hukum dan Hak Asasi Manusia Republik Indonesia dengan Surat Keputusan No.AHU-0072930.AH.01.11 Tahun 2017 tanggal 7 Juni 2017.

Perubahan Kegiatan Usaha Utama Perusahaan

Perusahaan memulai kegiatan usaha secara komersial sejak tahun 1983, yaitu di bidang sewa pembiayaan, anjak piutang, dan pembiayaan konsumen. Untuk melaksanakan kegiatan usaha tersebut, Perusahaan telah memperoleh izin dari Menteri Keuangan Republik Indonesia No. 300/KMK.013/1990 tertanggal 3 Maret 1990.

PT SINAR MAS MULTIARTHA Tbk DAN ENTITAS ANAK
Catatan atas Laporan Keuangan Konsolidasian
Untuk Tahun-tahun yang Berakhir 31 Desember 2019 dan 2018
(Angka-angka Disajikan dalam Jutaan Rupiah, kecuali Dinyatakan Lain)

Pada tanggal 30 Mei 1996, pemegang saham Perusahaan mengadakan Rapat Umum Pemegang Saham Luar Biasa dan memutuskan hal-hal signifikan antara lain mengubah kegiatan usaha utama Perusahaan dari bidang jasa keuangan dan manajemen treasuri menjadi bidang perdagangan, industri, angkutan, real estat, dan jasa; dan mengubah Anggaran Dasar Perusahaan sesuai dengan Peraturan Perusahaan No.1 tahun 1995, tentang Perusahaan Terbatas, termasuk menyesuaikan nama Perusahaan menjadi PT Sinar Mas Multiartha Tbk. Risalah Rapat Umum Pemegang Saham Luar Biasa ini didokumentasikan dalam Akta No. 143 dan 144 tertanggal 30 Mei 1996 dan Akta perubahan No. 69 tertanggal 23 Agustus 1996 dari Sutjipto, S.H., notaris di Jakarta. Persetujuan dari Menteri Kehakiman Republik Indonesia atas perubahan Anggaran Dasar Perusahaan ini diperoleh melalui Surat Keputusan No. C2-8689.HT.01.04.Th.96 tanggal 30 Agustus 1996.

Kelompok Usaha dan Domisili

PT Sinar Mas Cakrawala merupakan pemegang saham dari Perusahaan. Perusahaan dan entitas anak (selanjutnya disebut Grup) tergabung dalam kelompok usaha (Grup) Sinar Mas Multiartha.

Perusahaan berdomisili di Jakarta. Kantor Pusat Perusahaan beralamat di Sinar Mas Land Plaza, Menara I Lantai 9, Jalan M.H. Thamrin No. 51, Jakarta, Indonesia.

b. Penawaran Umum Efek Perusahaan

Pada tanggal 14 Juni 1995, Perusahaan memperoleh pernyataan efektif dari Ketua Badan Pengawas Pasar Modal (sekarang Otorisasi Jasa Keuangan/OJK) dalam Surat Keputusan No. S-759/PM/1995 untuk menjual sahamnya sejumlah 60.000.000 saham yang bernilai nominal Rp 500 (dalam Rupiah penuh) per saham dengan harga pelaksanaan sebesar Rp 1.800 (dalam Rupiah penuh) per saham kepada masyarakat melalui bursa di Indonesia. Penjualan saham ini dicatatkan di Bursa Efek Indonesia pada tanggal 5 Juli 1995.

Pada tanggal 8 November 1996, pemegang saham mengadakan Rapat Umum Pemegang Saham Luar Biasa untuk mengesahkan rencana Perusahaan untuk melaksanakan Penawaran Umum Terbatas I dalam rangka penerbitan Hak Memesan Efek Terlebih Dahulu untuk membeli sejumlah 663.000.000 saham yang bernilai nominal Rp 500 (dalam Rupiah penuh) per saham dengan harga pelaksanaan sebesar Rp 750 (dalam Rupiah penuh) per saham, dimana melekat 99.450.000 waran Seri I yang diterbitkan secara cuma-cuma dan dapat dikonversi menjadisaham mulai tanggal 28 Mei 1997 sampai dengan tanggal 28 November 2001. Risalah Rapat Umum Pemegang Saham Luar Biasa ini didokumentasikan dalam Akta No.40 tertanggal 8 November 1996 dari Sutjipto, S.H., notaris di Jakarta.

Penawaran Umum Terbatas I ini telah mendapat pernyataan efektif dari Ketua Bapepam (sekarang OJK) pada tanggal 8 November 1996 melalui Surat Keputusan No. S-1811/PM/1996. Jumlah dana yang diperoleh dari hasil Penawaran Umum Terbatas I ini adalah sebesar Rp 497.250 dan seluruhnya telah diperoleh Perusahaan pada bulan Januari 1997. Hasil dari Penawaran Umum Terbatas I ini meningkatkan modal disetor Perusahaan dari Rp 331.500 menjadi Rp 663.000 dan tambahan modal disetor Perusahaan dari Rp 1.500 menjadi Rp 167.250.

PT SINAR MAS MULTIARTHA Tbk DAN ENTITAS ANAK
Catatan atas Laporan Keuangan Konsolidasian
Untuk Tahun-tahun yang Berakhir 31 Desember 2019 dan 2018
(Angka-angka Disajikan dalam Jutaan Rupiah, kecuali Dinyatakan Lain)

Pada tanggal 24 Juni 2003, pemegang saham mengadakan Rapat Umum Pemegang Saham Luar Biasa untuk mengesahkan rencana Perusahaan untuk melaksanakan Penawaran Umum Terbatas II dalam rangka penerbitan Hak Memesan Efek Terlebih Dahulu untuk membeli sejumlah 2.137.115.520 saham Seri B yang bernilai nominal Rp 100 (dalam Rupiah penuh) per saham dengan harga pelaksanaan Rp 100 (dalam Rupiah penuh) per saham, dimana pada setiap 15 saham Seri B melekat 4 waran Seri II yang diberikan oleh Perusahaan secara cuma-cuma. Jumlah waran Seri II yang diterbitkan adalah sebanyak 569.897.472 waran. Waran Seri II tersebut dapat dikonversi menjadi saham mulai tanggal 23 Januari 2004 sampai dengan 23 Juli 2008. Risalah Rapat Umum Pemegang Saham Luar Biasa ini didokumentasikan dalam Akta No. 153 tertanggal 24 Juni 2003 dari Aulia Taufani, S.H., notaris pengganti dari Sutjipto, S.H., notaris di Jakarta.

Penawaran Umum Terbatas II ini telah mendapat pernyataan efektif dari Ketua Bapepam (sekarang OJK) pada tanggal 23 Juni 2003 melalui Surat Keputusan No. S-1485/PM/2003. Jumlah dana yang diperoleh dari hasil Penawaran Umum Terbatas II ini adalah sebesar Rp 213.711 dan seluruhnya telah diperoleh Perusahaan pada bulan Juli 2003. Hasil dari Penawaran Umum Terbatas II ini meningkatkan modal disetor Perusahaan dari Rp 712.372 menjadi Rp 926.083.

Dana yang diperoleh dari hasil Penawaran Umum Terbatas II ini digunakan sebagai setoran modal pada anak-entitas anak serta untuk membayar liabilitas atau pinjaman Perusahaan dalam rangka meningkatkan rasio modal kerja Perusahaan.

Pada tanggal 28 Juni 2005, pemegang saham mengadakan Rapat Umum Pemegang Saham Luar Biasa untuk mengesahkan rencana Perusahaan untuk melaksanakan Penawaran Umum Terbatas III dalam rangka penerbitan Hak Memesan Efek Terlebih Dahulu untuk membeli saham Seri B sebanyak-banyaknya 991.621.601 saham yang bernilai nominal Rp 100 (dalam Rupiah penuh) per saham dengan harga pelaksanaan sebesar Rp 125 (dalam Rupiah penuh) per saham, dimana melekat sebanyak-banyaknya 991.621.601 waran Seri III yang diberikan oleh Perusahaan secara cuma-cuma. Waran Seri III tersebut dapat dikonversi menjadi saham mulai tanggal 12 Januari 2006 sampai dengan 13 Juli 2010. Risalah Rapat Umum Pemegang Saham Luar Biasa ini didokumentasikan dalam Akta No. 274 tertanggal 28 Juni 2005 dari Aulia Taufani, S.H., notaris pengganti dari Sutjipto, S.H., notaris di Jakarta.

Penawaran Umum Terbatas III ini telah mendapat pernyataan efektif dari Ketua Bapepam (sekarang OJK) pada tanggal 27 Juni 2005 melalui Surat Keputusan No. S-1691/PM/2005. Jumlah saham seri B yang diterbitkan dari Penawaran Umum Terbatas III ini adalah sejumlah 991.325.341 saham, dimana melekat 991.325.341 waran seri III. Jumlah dana yang diperoleh dari hasil Penawaran Umum Terbatas III ini adalah sebesar Rp 123.916.

Dana yang diperoleh dari hasil Penawaran Umum Terbatas III ini digunakan sebagai setoran modal pada entitas anak serta untuk modal kerja Perusahaan.

Pada tanggal 17 Juni 2008, pemegang saham mengadakan Rapat Umum Pemegang Saham Luar Biasa untuk mengesahkan rencana Perusahaan untuk melaksanakan Penawaran Umum Terbatas IV dalam rangka penerbitan Hak Memesan Efek Terlebih Dahulu untuk membeli saham Seri B sebanyak-banyaknya 966.427.608 saham yang bernilai nominal Rp 100 (dalam Rupiah penuh) per saham dengan harga pelaksanaan sebesar Rp 100 (dalam Rupiah penuh) per saham, dimana melekat sebanyak-banyaknya 1.449.641.412 waran Seri IV yang diberikan oleh Perusahaan secara cuma-cuma. Waran Seri IV tersebut dapat dikonversi menjadi saham mulai tanggal 6 Januari 2009 sampai dengan 9 Juli 2013. Risalah Rapat Umum Pemegang Saham Luar Biasa ini didokumentasikan dalam Akta No. 141 tertanggal 17 Juni 2008 dari Sutjipto, S.H., notaris di Jakarta.

PT SINAR MAS MULTIARTHA Tbk DAN ENTITAS ANAK
Catatan atas Laporan Keuangan Konsolidasian
Untuk Tahun-tahun yang Berakhir 31 Desember 2019 dan 2018
(Angka-angka Disajikan dalam Jutaan Rupiah, kecuali Dinyatakan Lain)

Penawaran Umum Terbatas IV ini telah mendapat pernyataan efektif dari Ketua Bapepam dan LK (sekarang OJK) pada tanggal 16 Juni 2008 melalui Surat Keputusan No. S-3859/BL/2008. Jumlah saham Seri B yang diterbitkan dari Penawaran Umum Terbatas IV ini adalah sejumlah 964.528.953 saham, dimana melekat 1.446.793.426 waran Seri IV. Jumlah dana yang diperoleh dari hasil Penawaran Umum Terbatas IV ini adalah sebesar Rp 96.453.

Dana yang diperoleh dari hasil Penawaran Umum Terbatas IV ini digunakan sebagai setoran modal pada entitas anak serta untuk membayar liabilitas atau pinjaman Perusahaan dalam rangka meningkatkan rasio modal kerja Perusahaan.

Berdasarkan Akta No. 51 tanggal 20 November 2015 dari Aryanti Artisari, S.H, M.Kn., notaris di Jakarta, tentang Berita Acara Rapat Umum Pemegang Saham Luar Biasa (RUPSLB), pemegang saham Perusahaan menyetujui untuk menerbitkan 623.780.871 saham baru seri B yang berasal dari saham portepel Perusahaan dengan nilai nominal Rp 100 (dalam Rupiah Penuh) melalui penambahan Modal Tanpa Hak Memesan Efek Terlebih Dahulu (PMTHMETD).

Pada tanggal 16 Agustus 2016, Perusahaan melaksanakan PMTHMETD untuk saham baru seri B sebanyak 10.000.000 saham dengan jumlah dana yang diperoleh dari pemegang saham dalam pelaksanaan PMTHMETD adalah sebesar Rp 50.060 (Catatan 35).

Pada tanggal 2 Juni 2017, Perusahaan melaksanakan konversi Penambahan Modal Tanpa Hak Memesan Efek Terlebih Dahulu (PMTHMETD) untuk saham baru seri B yang telah ditukar menjadi saham sebanyak 129.856.000 saham, sehingga jumlah saham seluruhnya (Seri A dan Seri B) adalah sebanyak 6.367.664.717 saham (Catatan 35).

c. Entitas Anak yang Dikonsolidasikan

Berikut ini adalah entitas anak yang dikonsolidasikan beserta persentase kepemilikan Perusahaan pada tanggal 31 Desember 2019 dan 2018:

| | Domisili | Jenis Usaha | Tahun Operasi/ Pendirian | Persentase Kepemilikan dan Hak Suara | | Jumlah Aset (Sebelum Eliminasi) | |
|---------------------------------------|-------------------------|---|-----------------------------|--------------------------------------|---------|---------------------------------|------------|
| | | | | 2019 | 2018 | 2019 | 2018 |
| Kepemilikan Langsung | | | | | | | |
| PT Asuransi Simas Jiwa (ASJ) | Jakarta | Asuransi jiwa | 1996 | 0,10% | 0,10% | 35.182.475 | 30.914.118 |
| PT Bank Sinarmas Tbk (BS) | Jakarta | Bank | 1989 | 59,77% | 55,59% | 36.559.556 | 30.748.742 |
| PT Asuransi Jiwa Sinarmas MSIG (AJSM) | Jakarta | Asuransi jiwa | 1984 | - | 50,00% | - | 15.416.263 |
| PT Asuransi Sinar Mas (ASM) | Jakarta | Asuransi kerugian | 1986 | 99,99% | 99,99% | 9.982.356 | 8.724.506 |
| PT Sinar Mas Multifinance (SMF) | Jakarta | Pembiayaan | 1996 | 99,99% | 99,99% | 9.107.684 | 7.169.211 |
| PT Sinarmas Sekuritas (SMS) | Jakarta | Sekuritas | 1992 | 99,99% | 99,99% | 1.637.779 | 2.228.203 |
| PT Reasuransi Nusantara Makmur (RNM) | Jakarta | Reasuransi | 2017 | 1,00% | 1,00% | 1.168.609 | 967.212 |
| PT AB Sinar Mas Multifinance (ABSM) | Jakarta | Pembiayaan | 1995 | 99,99% | 99,99% | 789.062 | 917.936 |
| PT Pasar Dana Pinjaman (PDP) | Jakarta | Layanan pinjam meminjam uang berbasis teknologi | 2017 | 66,66% | 66,66% | 724.287 | 727.576 |
| PT Shinta Utama (SU) | Jakarta | Perdagangan umum | 1991 | 99,99% | 99,30% | 687.023 | 417.679 |
| PT Asuransi Simas Insurtech (ASI) | Jakarta | Asuransi on-line | 2013 | 24,60% | 24,60% | 889.636 | 311.845 |
| PT Jakarta Teknologi Utama (JTU) | Jakarta | Bengkel | 1999 | 99,98% | 99,98% | 373.525 | 305.598 |
| PT Rizky Lancar Sentosa (RLS) | Jakarta | Properti | 2001 | 99,99% | 99,99% | 668.586 | 160.922 |
| Sinar Mas Insurance (SMI) | Republik Timor Leste | Asuransi kerugian | 2011 | | | | |
| | | | | 8,57% | 8,57% | 119.800 | 84.942 |
| PT Sinarmas Ventura (SMV) | Jakarta | Modal Ventura | 2019 | 99,99% | - | 51.303 | - |
| PT Sinartama Gunita (STG) | Jakarta | Biro administrasi efek | 1992 | 99,80% | 99,80% | 34.370 | 32.822 |
| PT Dana Pinjaman Inklusif (DPI) | Jakarta | Layanan pinjam meminjam uang berbasis teknologi | 2017 | | | | |
| | | | | 50,00% | 98,27% | 21.392 | 14.631 |
| PT Arthamas Solusindo (AMS)* | Jakarta | Jasa informasi | 2000 | 99,99% | 99,99% | 304.850 | 12.193 |
| Global Asian Investment Limited (GAI) | Hong Kong | Investasi | 2012 | 100,00% | 100,00% | 7.902 | 8.947 |
| PT Simas Money Changer (SMC) | Jakarta | Pedagang valuta asing | 2003 | 99,90% | 99,90% | 5.641 | 5.618 |
| PT Orientee Mas Sejahtera (OMS) | Jakarta | Layanan pinjam meminjam uang berbasis teknologi | 2017 | | | | |
| | | | | - | 99,44% | - | 4.257 |
| PT Wapindo Jasaartha (WJA) | Jakarta | Perdagangan dan jasa | 2000 | 99,96% | 99,96% | 4.314 | 4.143 |
| PT Balai Lelang Sinarmas (BLS)* | Jakarta | Balai lelang | 2008 | 99,90% | 99,90% | 2.298 | 2.144 |
| PT Arthamas Konsulindo (AMK)* | Jakarta | Agen asuransi | 2000 | 99,90% | 99,99% | 1.406 | 1.406 |
| PT Sinar Artha Konsulindo (SAK) | Jakarta | Agen asuransi | 2000 | 99,92% | 99,92% | 1.248 | 1.191 |
| PT Arthamas Informatika (AMI)* | Jakarta | Perdagangan dan jasa | 2000 | 99,60% | 99,60% | 918 | 744 |
| PT Sinar Artha Solusindo (SAS)* | Jakarta | Perdagangan dan jasa | 2000 | 99,99% | 99,60% | 895 | 734 |
| PT Artha Bina Usaha (ABU)* | Jakarta | Perdagangan dan jasa | 2008 | 92,00% | 92,00% | 144 | 136 |
| PT Sinar Artha Inforindo (SAI)* | Jakarta | Jasa informasi | 2000 | 99,60% | 99,60% | 57 | 58 |
| PT Sinar Artha Trading (SAT)* | Jakarta | Perdagangan umum | 2008 | 92,00% | 92,00% | - | - |

PT SINAR MAS MULTIARTHA Tbk DAN ENTITAS ANAK
Catatan atas Laporan Keuangan Konsolidasian
Untuk Tahun-tahun yang Berakhir 31 Desember 2019 dan 2018
(Angka-angka Disajikan dalam Jutaan Rupiah, kecuali Dinyatakan Lain)

| | Domisili | Jenis Usaha | Tahun Operasi/ Pendirian | Persentase Kepemilikan dan Hak Suara | | Jumlah Aset (Sebelum Eliminasi) | |
|---|--------------------------------|---|-----------------------------|--------------------------------------|---------|---------------------------------|------------|
| | | | | 2019 | 2018 | 2019 | 2018 |
| Kepemilikan Tidak Langsung | | | | | | | |
| PT Bank Sinarmas Tbk (BS) (melalui PT Shinta Utama) | Jakarta | Bank | 1989 | 3,25% | 3,25% | 36.559.556 | 30.748.742 |
| PT Asuransi Simas Jiwa (ASJ) (melalui PT Asuransi Sinar Mas) | Jakarta | Asuransi jiwa | 1996 | 99,99% | 99,99% | 35.182.475 | 30.914.118 |
| PT Reasuransi Nusantara Makmur (melalui PT Asuransi Sinarmas) | Jakarta | Reasuransi | 2017 | 99,00% | 99,00% | 1.168.609 | 967.212 |
| PT Sinarmas Asset Management (SAM) (melalui PT Sinarmas Sekuritas) | Jakarta | Manajemen aset | 2011 | 99,98% | 99,98% | 299.218 | 340.404 |
| PT Asuransi Simas Insurtech (ASI) (melalui PT Sinar Mas Multifinance dan PT Sinar Mas Gunita) | Jakarta | Asuransi on-line | 2013 | 75,38% | 75,38% | 889.636 | 311.845 |
| PT Sinarmas Futures (SF) (melalui PT Sinarmas Sekuritas) | Jakarta | Perdagangan komoditi | 2004 | 99,98% | 99,98% | 30.365 | 30.903 |
| PT Autopro Utama Perkasa (AUP) (melalui PT Jakarta Teknologi Utama) | Jakarta | Bengkel | 2006 | 99,88% | 99,88% | 63.497 | 65.061 |
| Sinar Mas Insurance (SMI) (melalui PT Asuransi Sinar Mas dan PT Shinta Utama) | Republik Demokrasi Timor Leste | Asuransi kerugian | 2011 | 91,42% | 91,36% | 119.800 | 84.942 |
| Nanjing Sinar Mas & ZUJin Venture Capital Management (NSZ) (melalui Global Asian Investment Limited) | Nanjing, China | Manajemen dana | 2012 | 60,00% | 60,00% | 13.384 | 12.814 |
| PT Techno Mandiri Utama (TMU) (melalui PT Jakarta Teknologi Utama) | Jakarta | Perdagangan umum | 2017 | 100,00% | 100,00% | 1.894 | 2.050 |
| PT Techno Karya Utama (TKU) (melalui PT Jakarta Teknologi Utama) | Jakarta | Perdagangan umum | 2017 | 100,00% | 100,00% | 1.122 | 1.440 |
| PT Toko Onderdil (TO) (melalui PT Jakarta Teknologi Utama) | Jakarta | Perdagangan umum | 2017 | 65,00% | 65,00% | 10.765 | 26.792 |
| PT Dana Pinjaman Inklusif (DPI) (melalui PT Arthamas Solusindo) | Jakarta | Layanan pinjam meminjam uang berbasis teknologi | 2017 | 1,73% | 1,73% | 21.392 | 14.631 |

Berikut ini adalah rincian Entitas Bertujuan Khusus (EBK) yang dikonsolidasikan melalui AJSM, entitas anak, pada tanggal 31 Desember 2018. AJSM tidak lagi dikonsolidasikan ke dalam laporan keuangan konsolidasian Grup pada tanggal 31 Desember 2019:

| | Tahun beroperasi secara komersial | Jumlah aset sebelum eliminasi |
|--------------------------------------|-----------------------------------|-------------------------------|
| RD RHB Smile Fixed Income Fund | 2014 | 473.127 |
| RD BNP Paribas Maxi Obligasi | 2014 | 372.604 |
| RD SAM Cendrawasih Fund | 2014 | 331.759 |
| MNC Dana Pendapatan Tetap II | 2016 | 26.498 |
| RD Pratama Dana Optimum Saham | 2017 | 213.251 |
| RD Terproteksi (RT) : | | |
| RHB Capital Protected Fund 27 | 2014 | 109.806 |
| Batavia C Optima 74 | 2014 | 197.423 |
| Pratama Terproteksi I | 2014 | 206.424 |
| Sucorinvest Proteksi 14 | 2015 | 101.173 |
| MNC Dana Terproteksi IX | 2016 | 222.057 |
| Syailendra Capital Protected Fund 12 | 2016 | 217.708 |
| HPAM Smart Protected IV | 2015 | 227.894 |
| Syailendra Capital Protected Fund 7 | 2015 | 222.454 |
| Victoria 1 | 2016 | 219.607 |
| SAM Dana Obligasi Terproteksi III | 2016 | 211.843 |
| Premier Proteksi IX | 2016 | 209.224 |

PT SINAR MAS MULTIARTHA Tbk DAN ENTITAS ANAK
Catatan atas Laporan Keuangan Konsolidasian
Untuk Tahun-tahun yang Berakhir 31 Desember 2019 dan 2018
(Angka-angka Disajikan dalam Jutaan Rupiah, kecuali Dinyatakan Lain)

| | Tahun beroperasi secara komersial | Jumlah aset sebelum eliminasi |
|--------------------------------------|--|----------------------------------|
| RD Terproteksi (RT) : | | |
| Cipta Proteksi Dinamis 1 | 2016 | 216.121 |
| CIMB-Principal CPF XIX | 2016 | 207.450 |
| Trimegah Terproteksi 3 | 2016 | 208.246 |
| Syailendra Capital Protected Fund 11 | 2015 | 100.451 |
| Insight Terproteksi 18 | 2017 | 283.710 |
| Insight Terproteksi 16 | 2017 | 231.315 |
| Suconrivest Proteksi 13 | 2017 | 220.721 |
| MNC Dana Terproteksi XVII | 2017 | 196.328 |
| SAM Dana Obligasi Terproteksi V | 2017 | 122.609 |
| Cipta Proteksi IV | 2017 | 111.897 |
| Insight Terproteksi 11 | 2017 | 100.943 |
| Syailendra Capital Protected Fund 12 | 2017 | 203.348 |
| Insight Terproteksi 34 | 2018 | 220.991 |
| MNC Terproteksi 24 | 2018 | 218.146 |
| SAM Obligasi Terproteksi 8 | 2018 | 153.208 |
| MNC Dana Terproteksi 30 | 2018 | 104.533 |
| Insight terproteksi Syariah V | 2018 | 43.314 |

Informasi keuangan entitas anak yang dimiliki oleh kepentingan nonpengendali dalam jumlah material pada tanggal dan untuk tahun-tahun yang berakhir 31 Desember 2019 dan 2018 adalah sebagai berikut:

| 2019 | | | |
|---------------------------------------|--|-----------------|----------------|
| Nama | Bagian Kepentingan Kepemilikan % | Saldo Akumulasi | Bagian Laba |
| PT Bank Sinarmas Tbk (BS) | 37,29 | 2.123.357 | 2.518 |
| PT Pasar Dana Pinjaman (DPI) | 50,00 | 9.031 | 665 |
| 2018 | | | |
| Nama | Bagian Kepentingan Kepemilikan % | Saldo Akumulasi | Bagian Laba |
| PT Asuransi Jiwa Sinarmas MSIG (AJSM) | 50,00 | 3.547.470 | 185.374 |
| PT Bank Sinarmas Tbk (BS) | 41,17 | 1.872.441 | 20.780 |

Berikut adalah ringkasan informasi keuangan dari entitas anak. Jumlah-jumlah tersebut sebelum dieliminasi dengan transaksi antar entitas dalam Grup.

Ringkasan laporan posisi keuangan pada tanggal 31 Desember 2019 dan 2018:

| | 2019 | | 2018 | |
|-------------------|------------|--------|------------|------------|
| | BS | DPI | AJSM | BS |
| Jumlah aset | 36.559.556 | 21.392 | 15.554.685 | 30.748.742 |
| Jumlah liabilitas | 30.485.093 | 3.331 | 8.348.221 | 25.892.322 |
| Jumlah ekuitas | 6.074.463 | 18.061 | 7.206.464 | 4.856.420 |

PT SINAR MAS MULTIARTHA Tbk DAN ENTITAS ANAK
Catatan atas Laporan Keuangan Konsolidasian
Untuk Tahun-tahun yang Berakhir 31 Desember 2019 dan 2018
(Angka-angka Disajikan dalam Jutaan Rupiah, kecuali Dinyatakan Lain)

Ringkasan laporan laba rugi dan penghasilan komprehensif lain pada tahun 2019 dan 2018:

| | 2019 | | 2018 | |
|--|-----------|--------|-----------|-----------|
| | BS | DPI | AJSM | BS |
| Pendapatan | 4.236.783 | 24.710 | 5.094.071 | 2.830.349 |
| Laba sebelum pajak | 81.893 | 1.983 | 337.944 | 75.863 |
| Jumlah penghasilan (rugi) komprehensif | 131.736 | 1.329 | (106.432) | 12.236 |
| Teratribusikan pada kepentingan non pengendali | 2.518 | 665 | 187.339 | 20.780 |

Ringkasan informasi arus kas pada tahun 2019 dan 2018:

| | 2019 | | 2018 | |
|--|-------------|-------|-------------|-------------|
| | BS | DPI | AJSM | BS |
| Operasi | (1.212.141) | 1.022 | (29.647) | (950.257) |
| Investasi | (239.975) | - | 893.226 | (187.899) |
| Pendanaan | 1.000.000 | 7.600 | (1.100.000) | - |
| Kenaikan (Penurunan) bersih kas dan setara kas | (452.116) | 8.622 | (236.421) | (1.138.156) |

PT Dasar Dana Pinjaman (PDP)

Pada bulan Juli 2018, ITOCHU Corporation melakukan pembelian saham PDP sebanyak 2.501 lembar saham sebesar Rp 705.250 atau setara dengan 33,34%, serta Perusahaan membeli saham sebanyak 1 lembar saham dari PT Sinarmas Sekuritas, sehingga persentase kepemilikan Perusahaan pada PDP sebesar 66,67%.

PDP telah memperoleh ijin dari Otoritas Jasa Keuangan untuk menjalankan usaha layanan pinjam meminjam uang berbasis teknologi informasi melalui Surat OJK No. KEP-49/D.05/2017 tanggal 6 Juli 2017.

PT Orientee Mas Sejahtera (OMS)

Pada bulan Januari 2018, Perusahaan melakukan setoran modal kepada OMS sebesar Rp 1.000 sehingga meningkatkan persentase kepemilikan Perusahaan pada OMS dari 99,02% menjadi 99,18%.

Pada bulan Mei 2018, Perusahaan melakukan setoran modal kepada OMS sebesar Rp 2.900 sehingga meningkatkan persentase kepemilikan Perusahaan pada OMS dari 99,18% menjadi 99,44%.

Pada bulan Januari 2019, OMS menerbitkan 51.000 saham baru kepada Orientee Mas Holding Limited dengan nilai sebesar Rp 51.000 juta, dan Perusahaan tidak melakukan setoran modal kepada OMS, sehingga menurunkan persentase kepemilikan Perusahaan dari 99,44% menjadi 15%, sehingga sejak saat itu laporan keuangan OMS tidak dikonsolidasikan lagi ke laporan keuangan konsolidasian Perusahaan.

PT SINAR MAS MULTIARTHA Tbk DAN ENTITAS ANAK
Catatan atas Laporan Keuangan Konsolidasian
Untuk Tahun-tahun yang Berakhir 31 Desember 2019 dan 2018
(Angka-angka Disajikan dalam Jutaan Rupiah, kecuali Dinyatakan Lain)

PT Dana Pinjaman Inklusif (DPI)

Pada bulan Januari 2018, Perusahaan melakukan setoran modal kepada DPI sebesar Rp 2.500 sehingga meningkatkan persentase kepemilikan Perusahaan pada DPI dari 55,00% menjadi 98,27%.

Pada bulan Januari 2019, DPI menerbitkan saham baru sebanyak 12.600 lembar saham dengan nilai sebesar Rp 12.600. Saham baru tersebut diambil oleh Singapore Surmount International Pte. Ltd. dengan nilai sebesar Rp 7.600 dan Perusahaan sebesar Rp 5.000. Disamping itu, Perusahaan mengambil alih kepemilikan saham DPI milik PT Arthamas Solusindo sebanyak 45 lembar saham atau sebesar Rp 45. Dengan penambahan modal dan pengambilalihan saham dari PT Arthamas Solusindo, maka persentase kepemilikan Perusahaan pada DPI menurun dari 98,27% menjadi 50%.

PT Jakarta Teknologi Utama (JTU)

Pada bulan Mei 2018, Perusahaan menambah setoran modal pada JTU sebesar Rp 50.000 sehingga meningkatkan persentase kepemilikan Perusahaan pada JTU dari 99,97% menjadi 99,98%.

Pada bulan Juli 2019, Perusahaan menambah setoran modal pada JTU sebesar Rp 100.000 sehingga meningkatkan persentase kepemilikan Perusahaan pada JTU dari 99,98% menjadi 99,99%.

PT Bank Sinarmas Tbk (BS)

BS telah memperoleh izin dari Menteri Keuangan Republik Indonesia untuk menjalankan usaha di bidang perbankan melalui Surat Keputusan No.KEP-156/KMK.013/1990 tanggal 16 Februari 1990. Sesuai dengan Surat Keputusan Bank Indonesia No. 27/156/KEP/DIR tanggal 22 Maret 1995, BS memperoleh peningkatan status menjadi Bank Devisa. BS telah memperoleh izin usaha unit usaha syariah dari Bank Indonesia berdasarkan Surat Keputusan Deputi Gubernur Bank Indonesia No. 11/13/KEP.DpG/2009 tanggal 27 Oktober 2009.

Pada tanggal 29 November 2010, BS mendapat pernyataan efektif dari Ketua Bapepam dan LK (sekarang OJK) melalui Surat Keputusan No. S-10683/BL/2010 atas penawaran umum perdana saham dan telah menjadi perusahaan terbuka.

Selama tahun 2019, Perusahaan dan pemegang saham kepentingan nonpengendali (masyarakat) BS melakukan konversi atas waran BS menjadi saham, dimana persentase kepemilikan Perusahaan meningkat menjadi 59,77%, sedangkan persentase kepemilikan SU terdilusi menjadi 2,94% pada tanggal 31 Desember 2019. Tidak terdapat dampak dilusi yang signifikan atas persentase kepemilikan yang dicatat pada komponen ekuitas lainnya pada bagian ekuitas dalam laporan posisi keuangan konsolidasian (Catatan 37).

Selama tahun 2018, Perusahaan dan pemegang saham kepentingan nonpengendali (masyarakat) BS melakukan konversi atas waran BS menjadi saham, dimana persentase kepemilikan Perusahaan terdilusi 55,59%, sedangkan persentase kepemilikan SU meningkat menjadi 3,24% pada tanggal 31 Desember 2018. Tidak terdapat dampak dilusi yang signifikan atas persentase kepemilikan yang dicatat pada komponen ekuitas lainnya pada bagian ekuitas dalam laporan posisi keuangan konsolidasian (Catatan 37).

PT SINAR MAS MULTIARTHA Tbk DAN ENTITAS ANAK
Catatan atas Laporan Keuangan Konsolidasian
Untuk Tahun-tahun yang Berakhir 31 Desember 2019 dan 2018
(Angka-angka Disajikan dalam Jutaan Rupiah, kecuali Dinyatakan Lain)

PT Asuransi Jiwa Sinarmas MSIG (AJSM)

AJSM telah memperoleh izin dari Menteri Keuangan Republik Indonesia untuk menyelenggarakan usaha asuransi jiwa berdasarkan Surat Keputusan Menteri Keuangan No. KEP-107/KM.13/1989 tanggal 5 Agustus 1989.

Pada tahun 2018, AJSM telah membagikan kas dividen sebesar Rp 1.380.000 kepada para pemegang saham sesuai dengan persentase kepemilikan.

Pada tahun 2019, AJSM telah membagikan kas dividen sebesar Rp 50.000 kepada para pemegang saham sesuai dengan persentase kepemilikan.

Pada tanggal 28 Juni 2019, AJSM mendapat pernyataan efektif dari OJK melalui Surat Keputusan No. S-10683/BL/2019 atas penawaran umum perdana saham dan telah menjadi perusahaan terbuka. Penawaran umum perdana saham AJSM dilakukan dengan menjual saham biasa atas nama Perusahaan sebanyak 393.750.000 saham dengan nilai nominal Rp 100 (jumlah penuh). Dengan penawaran umum perdana saham AJSM ini, Perusahaan hanya memiliki 131.250.000 saham atau sebesar 12,50% kepemilikan saham AJSM, sehingga sejak saat itu, laporan keuangan AJSM tidak dikonsolidasikan lagi ke laporan keuangan konsolidasian Perusahaan, namun dicatat sebagai investasi dalam saham menggunakan metode biaya.

PT Asuransi Simas Jiwa (ASJ)

ASJ telah memperoleh ijin usaha dari Menteri Keuangan Republik Indonesia untuk menjalankan usaha asuransi berdasarkan surat keputusan Menteri Keuangan No. 602/KMK.17/1995 tanggal 18 Desember 1995.

PT Asuransi Sinar Mas (ASM)

ASM telah memperoleh izin dari Menteri Keuangan Republik Indonesia melalui Direktorat Jenderal Moneter Dalam Negeri untuk menyelenggarakan usaha asuransi kerugian berdasarkan Surat Keputusan No. Kep-2562/MD/1986 tanggal 21 April 1986. ASM telah memperoleh izin dari Menteri Keuangan Republik Indonesia untuk membuka cabang dengan prinsip syariah berdasarkan Surat Keputusan Menteri Keuangan No. 253/KM.6/2004 tanggal 25 Juni 2004.

Pada tahun 2018, ASM telah membagikan kas dividen sebesar Rp 120.000 kepada para pemegang saham sesuai dengan persentase kepemilikan.

Pada tahun 2019, ASM telah membagikan kas dividen sebesar Rp 180.000 kepada para pemegang saham sesuai dengan persentase kepemilikan.

PT Sinar Mas Multifinance (SMF)

Pada bulan September 2018, Perusahaan menambah setoran modal pada SMF sebesar Rp 40.000 sehingga meningkatkan persentase kepemilikan Perusahaan pada SMF dari 99,99% menjadi 99,99%.

SMF telah memperoleh izin dari Menteri Keuangan Republik Indonesia untuk menjalankan usaha di bidang sewa pembiayaan, anjak piutang dan pembiayaan konsumen berdasarkan Surat Keputusan No. 441/KMK.017/1996 tanggal 21 Juni 1996.

PT SINAR MAS MULTIARTHA Tbk DAN ENTITAS ANAK
Catatan atas Laporan Keuangan Konsolidasian
Untuk Tahun-tahun yang Berakhir 31 Desember 2019 dan 2018
(Angka-angka Disajikan dalam Jutaan Rupiah, kecuali Dinyatakan Lain)

PT Asuransi Simas Insurtech (ASI) (d/h PT Asuransi Simas Net)

Pada bulan September 2018, Perusahaan menambah setoran modal pada ASI sebesar Rp 39.000 sehingga meningkatkan persentase kepemilikan Perusahaan pada ASI dari 15,00% menjadi 24,60%.

Pada tanggal 13 Oktober 2017, SMF mengakuisisi 85.000 lembar saham PT Asuransi Simas Net (ASN) dari PT Asuransi Sinar Mas (ASM), dan membayar sejumlah Rp 85.000, mencerminkan kepemilikan sebesar 85,00% pengendalian atas ASN. Selain itu SMF dan Perusahaan melakukan penambahan investasi pada ASN masing-masing sebesar Rp 42.500 dan Rp 7.500 secara proporsional sehingga jumlah investasi SMF menjadi sebesar Rp 127.500 dengan kepemilikan 85,00%.

SMF dan ASN merupakan entitas dengan pemegang saham yang sama, maka akuisisi yang dilakukan SMF atas ASN dilakukan dengan metode penyatuan kepemilikan (*pooling of interest method*) sesuai dengan Pernyataan Standar Akuntansi Keuangan (PSAK) No. 38 (Revisi 2012), "Kombinasi Bisnis Entitas Sepengendali".

Berdasarkan Akta Penyertaan Keputusan Para Pemegang Saham Luar Biasa No. 12 tanggal 22 Nopember 2018 dari Syofilawati, S.H., notaris di Kota Bekasi, menyetujui perubahan nama PT Asuransi Simas Net (ASN) menjadi PT Asuransi Simas Insurtech (ASI).

PT AB Sinar Mas Multifinance (ABSM)

ABSM telah memperoleh izin dari Menteri Keuangan Republik Indonesia untuk menjalankan usaha di bidang sewa pembiayaan, anjak piutang dan pembiayaan konsumen berdasarkan Surat Keputusan No. 525/KMK.017/1995 tanggal 17 November 1995.

PT Sinarmas Sekuritas (SMS)

SMS telah memperoleh izin dari Badan Pengawas Pasar Modal dan Lembaga Keuangan (Bapepam dan LK atau OJK) sebagai penjamin emisi efek, perantara pedagang efek dan manajer investasi, masing-masing melalui Surat Keputusan Bapepam No. Kep-82/PM/1992 tanggal 29 Februari 1992, No. Kep-83/PM/1992 tanggal 29 Februari 1992 dan No. Kep-02/PM/MI/2000 tanggal 15 Mei 2000.

Pada tahun 2018, SMS telah membagikan kas dividen sebesar Rp 300.000 kepada para pemegang saham sesuai dengan persentase kepemilikan.

Pada tahun 2019, SMS telah membagikan kas dividen sebesar Rp 150.000 kepada para pemegang saham sesuai dengan persentase kepemilikan.

PT Sinarmas Futures (SF)

SF telah memperoleh izin usaha untuk menyelenggarakan kegiatan sebagai pialang berjangka dari Badan Pengawas Perdagangan Berjangka Komoditi melalui surat No. 889/BAPPEBTI/SI/3/2006 tanggal 27 Maret 2006.

PT Sinarmas Asset Management (SAM)

SAM telah memperoleh ijin usaha untuk melakukan kegiatan usaha sebagai manajer investasi dari Badan Pengawas Pasar Modal dan Lembaga Keuangan (Bapepam dan LK atau sekarang OJK) melalui surat No. KEP-03/BL/MI/2012 tanggal 9 April 2012.

PT SINAR MAS MULTIARTHA Tbk DAN ENTITAS ANAK
Catatan atas Laporan Keuangan Konsolidasian
Untuk Tahun-tahun yang Berakhir 31 Desember 2019 dan 2018
(Angka-angka Disajikan dalam Jutaan Rupiah, kecuali Dinyatakan Lain)

PT Sinartama Gunita (STG)

STG telah memperoleh izin untuk melakukan kegiatan sebagai Biro Administrasi Efek dari Badan Pengawas Pasar Modal dan Lembaga Keuangan (Bapepam dan LK atau sekarang OJK) melalui surat No. Kep-82/PM/1991 tanggal 30 September 1991.

Sinar Mas Ventura (SMV)

SMV telah memperoleh izin untuk melakukan kegiatan usaha modal ventura dari Otoritas Jasa Keuangan (OJK) melalui Surat No. Kep-3/D.05/2019 tanggal 9 Januari 2019.

Arthamas Solusindo (AMS)

Pada tahun 2019, Perusahaan menambah setoran modal pada AMS sebesar Rp 289.500 sehingga meningkatkan persentase kepemilikan Perusahaan pada AMS dari 99,99% menjadi 99,99%.

Shinta Utama (SU)

Pada tahun 2019, Perusahaan menambah setoran modal pada SU sebesar Rp 247.521 sehingga meningkatkan persentase kepemilikan Perusahaan pada SU dari 99,72% menjadi 99,89%.

Rizki Lancar Sentosa (RLS)

Pada tahun 2019, Perusahaan menambah setoran modal pada RLS sebesar Rp 278.000 sehingga meningkatkan persentase kepemilikan Perusahaan pada RLS dari 99,99% menjadi 99,99%.

d. Karyawan, Direksi dan Dewan Komisaris

Susunan pengurus Perusahaan pada tanggal 31 Desember 2019 dan 2018 adalah sebagai berikut:

| | | |
|----------------------------|---|---|
| Komisaris Utama | : | Indra Widjaja |
| Komisaris | : | Howen Widjaja Fuganto Widjaja |
| Komisaris Independen | : | Robinson Simbolon Burhanuddin Abdullah |
| Direktur Utama | : | Doddy Susanto |
| Direktur | : | Kurniawan Udjaja Dani Lihardja Kokarjadi Chandra* |
| Direktur Tidak Terafiliasi | : | Agus Leman Gunawan |

*) mengundurkan diri efektif 1 Januari 2020

Susunan Komite Audit pada tanggal 31 Desember 2019 dan 2018, adalah sebagai berikut:

| | <u>2019</u> | <u>2018</u> |
|---------|---|-------------------|
| Ketua | : Robinson Simbolon | Robinson Simbolon |
| Anggota | : Herawan Hadidjaja Irsan Soemantri Brodjonegoro | Herawan Hadidjaja |

PT SINAR MAS MULTIARTHA Tbk DAN ENTITAS ANAK
Catatan atas Laporan Keuangan Konsolidasian
Untuk Tahun-tahun yang Berakhir 31 Desember 2019 dan 2018
(Angka-angka Disajikan dalam Jutaan Rupiah, kecuali Dinyatakan Lain)

Pembentukan Komite Audit Perusahaan telah sesuai dengan Peraturan Bapepam-LK No. IX.1.5 mengenai "Pembentukan dan Pedoman Pelaksanaan Kerja Komite Audit".

Personel manajemen kunci Grup terdiri dari Komisaris, Direksi, Kepala Divisi, *Group Head*, Koordinator Wilayah dan Pimpinan Cabang.

Jumlah karyawan tetap Perusahaan (tidak diaudit) pada tanggal 31 Desember 2019 dan 2018 masing-masing adalah 43 dan 15 karyawan, sedangkan jumlah karyawan tetap gabungan Grup (tidak diaudit) pada tanggal 31 Desember 2019 dan 2018 masing-masing adalah 7.354 dan 6.086 karyawan.

Laporan keuangan konsolidasian PT Sinar Mas Multiartha Tbk dan entitas anak untuk tahun yang berakhir 31 Desember 2019 telah diselesaikan dan diotorisasi untuk terbit oleh Direksi Perusahaan pada tanggal 31 Maret 2020. Direksi Perusahaan bertanggung jawab atas penyusunan dan penyajian laporan keuangan konsolidasian tersebut.

2. Ikhtisar Kebijakan Akuntansi dan Pelaporan Keuangan Penting

a. Dasar Penyusunan dan Pengukuran Laporan Keuangan Konsolidasian

Laporan keuangan konsolidasian disusun dan disajikan dengan menggunakan Standar Akuntansi Keuangan di Indonesia, meliputi pernyataan dan interpretasi yang diterbitkan oleh Dewan Standar Akuntansi Keuangan Ikatan Akuntan Indonesia (IAI) dan Dewan Standar Akuntansi Syariah IAI, dan Peraturan OJK No. VIII.G.7 tentang "Penyajian dan Pengungkapan Laporan Keuangan Emiten atau Perusahaan Publik".

Dasar pengukuran laporan keuangan konsolidasian ini adalah konsep biaya perolehan, kecuali beberapa akun tertentu disusun berdasarkan pengukuran lain, sebagaimana diuraikan dalam kebijakan akuntansi masing-masing akun tersebut. Laporan keuangan konsolidasian ini disusun dengan metode akrual, kecuali laporan arus kas.

Laporan arus kas konsolidasian disusun dengan menggunakan metode langsung dimodifikasi dengan mengelompokkan arus kas dalam aktivitas operasi, investasi dan pendanaan. Untuk tujuan penyusunan laporan arus kas konsolidasian, kas dan setara kas terdiri dari kas, kas dibank, giro pada Bank Indonesia, simpanan yang sangat likuid dengan jatuh tempo tiga (3) bulan atau kurang dari tanggal perolehan dan penempatan pada perusahaan sekuritas.

Kebijakan akuntansi yang diterapkan dalam penyusunan laporan keuangan konsolidasian untuk tahun yang berakhir 31 Desember 2019 adalah konsisten dengan kebijakan akuntansi yang diterapkan dalam penyusunan laporan keuangan konsolidasian untuk tahun yang berakhir 31 Desember 2018.

Mata uang yang digunakan dalam penyusunan dan penyajian laporan keuangan konsolidasian adalah mata uang Rupiah (Rupiah) yang juga merupakan mata uang fungsional Perusahaan.

b. Prinsip Konsolidasi

Laporan keuangan konsolidasian meliputi laporan keuangan Perusahaan dan entitas anak sebagaimana diungkapkan pada Catatan 1c.

PT SINAR MAS MULTIARTHA Tbk DAN ENTITAS ANAK
Catatan atas Laporan Keuangan Konsolidasian
Untuk Tahun-tahun yang Berakhir 31 Desember 2019 dan 2018
(Angka-angka Disajikan dalam Jutaan Rupiah, kecuali Dinyatakan Lain)

Laporan keuangan konsolidasian meliputi laporan keuangan Perusahaan dan entitas-entitas (termasuk entitas terstruktur) yang dikendalikan oleh Perusahaan dan entitas anak (Grup). Pengendalian diperoleh apabila Grup memiliki seluruh hal berikut ini:

- kekuasaan atas *investee*;
- eksposur atau hak atas imbal hasil variabel dari keterlibatannya dengan *investee*; dan
- kemampuan untuk menggunakan kekuasaannya atas *investee* untuk mempengaruhi jumlah imbal hasil Grup.

Pengkonsolidasian entitas anak dimulai pada saat Grup memperoleh pengendalian atas entitas anak dan berakhir pada saat Grup kehilangan pengendalian atas entitas anak. Secara khusus, penghasilan dan beban entitas anak yang diakuisisi atau dilepaskan selama tahun berjalan termasuk dalam laporan laba rugi dan penghasilan komprehensif lain konsolidasian sejak tanggal Grup memperoleh pengendalian sampai dengan tanggal Grup kehilangan pengendalian atas entitas anak.

Seluruh aset dan liabilitas, ekuitas, penghasilan, beban dan arus kas dalam intra kelompok usaha terkait dengan transaksi antar entitas dalam Grup dieliminasi secara penuh dalam laporan keuangan konsolidasian.

Laba rugi dan setiap komponen penghasilan komprehensif lain diatribusikan kepada pemilik Perusahaan dan kepentingan nonpengendali (KNP) meskipun hal tersebut mengakibatkan KNP memiliki saldo defisit.

KNP disajikan dalam laporan laba rugi dan penghasilan komprehensif lain konsolidasian dan dalam ekuitas pada laporan posisi keuangan konsolidasian, terpisah dari bagian yang dapat diatribusikan kepada pemilik Perusahaan.

Transaksi dengan KNP yang tidak mengakibatkan hilangnya pengendalian dicatat sebagai transaksi ekuitas. Selisih antara nilai wajar imbalan yang dialihkan dengan bagian relatif atas nilai tercatat aset bersih entitas anak yang diakuisisi dicatat di ekuitas. Keuntungan atau kerugian dari pelepasan kepada KNP juga dicatat di ekuitas.

AJSM, entitas anak, mempunyai investasi pada beberapa entitas bertujuan khusus dalam bentuk reksa dana. Kepemilikan entitas anak dalam entitas ini dapat berfluktuasi dari hari ke hari sesuai dengan partisipasi entitas anak di entitas bertujuan khusus tersebut. Apabila entitas anak mengendalikan entitas ini, maka entitas ini dikonsolidasikan dengan kepentingan pihak ketiga, apabila ada, disajikan sebagai aset neto yang diatribusikan ke pemegang unit dan laba yang diatribusikan ke pemegang unit masing-masing dalam laporan posisi keuangan konsolidasian dan laporan laba rugi dan penghasilan komprehensif lain konsolidasian.

c. Kombinasi Bisnis

Entitas Tidak Sepengendali

Kombinasi bisnis, kecuali kombinasi bisnis entitas sepengendali, dicatat dengan menggunakan metode akuisisi. Biaya perolehan dari sebuah akuisisi diukur pada nilai agregat imbalan yang dialihkan, diukur pada nilai wajar pada tanggal akuisisi dan jumlah setiap KNP pada pihak yang diakuisisi. Untuk setiap kombinasi bisnis, pihak pengakuisisi mengukur KNP pada entitas yang diakuisisi pada nilai wajar atau sebesar proporsi kepemilikan KNP atas aset neto yang teridentifikasi dari entitas yang diakuisisi. Biaya-biaya akuisisi yang timbul dibebankan langsung dan disajikan sebagai beban administrasi.

Ketika melakukan akuisisi atas sebuah bisnis, Grup mengklasifikasikan dan menentukan aset keuangan yang diperoleh dan liabilitas keuangan yang diambil alih berdasarkan pada persyaratan kontraktual, kondisi ekonomi dan kondisi terkait lain yang ada pada tanggal akuisisi.

PT SINAR MAS MULTIARTHA Tbk DAN ENTITAS ANAK
Catatan atas Laporan Keuangan Konsolidasian
Untuk Tahun-tahun yang Berakhir 31 Desember 2019 dan 2018
(Angka-angka Disajikan dalam Jutaan Rupiah, kecuali Dinyatakan Lain)

Dalam suatu kombinasi bisnis yang dilakukan secara bertahap, pada tanggal akuisisi pihak pengakuisisi mengukur kembali nilai wajar kepentingan ekuitas yang dimiliki sebelumnya pada pihak yang diakuisisi dan mengakui keuntungan atau kerugian yang dihasilkan dalam laba rugi.

Pada tanggal akuisisi, goodwill awalnya diukur pada harga perolehan yang merupakan selisih lebih nilai agregat dari imbalan yang dialihkan dan jumlah yang diakui untuk KNP atas aset bersih teridentifikasi yang diperoleh dan liabilitas yang diambil alih. Jika nilai agregat tersebut lebih kecil dari nilai wajar aset neto entitas anak yang diakuisisi, selisih tersebut diakui dalam laba rugi.

Setelah pengakuan awal, goodwill diukur pada jumlah tercatat dikurangi akumulasi kerugian penurunan nilai. Untuk tujuan uji penurunan nilai, goodwill yang diperoleh dari suatu kombinasi bisnis, sejak tanggal akuisisi, dialokasikan kepada setiap Unit Penghasil Kas ("UPK") dari Perusahaan dan/atau entitas anak yang diharapkan akan menerima manfaat dari sinergi kombinasi tersebut, terlepas dari apakah aset atau liabilitas lain dari pihak yang diakuisisi dialokasikan ke UPK tersebut.

Jika goodwill telah dialokasikan pada suatu UPK dan operasi tertentu atas UPK tersebut dihentikan, maka goodwill yang diasosiasikan dengan operasi yang dihentikan tersebut termasuk dalam jumlah tercatat operasi tersebut ketika menentukan keuntungan atau kerugian dari pelepasan. Goodwill yang dilepaskan tersebut diukur berdasarkan nilai relatif operasi yang dihentikan dan porsi UPK yang ditahan.

Entitas Sepengendali

Transaksi kombinasi bisnis entitas sepengendali, berupa pengalihan bisnis yang dilakukan dalam rangka reorganisasi entitas-entitas yang berada dalam suatu kelompok usaha yang sama, bukan merupakan perubahan kepemilikan dalam arti substansi ekonomi, sehingga transaksi tersebut diakui pada jumlah tercatat berdasarkan metode penyatuan kepemilikan.

Selisih antara jumlah imbalan yang dialihkan dan jumlah tercatat dari setiap kombinasi bisnis entitas sepengendali disajikan dalam akun tambahan modal disetor pada bagian ekuitas dalam laporan posisi keuangan konsolidasian.

Entitas yang melepas bisnis, dalam pelepasan bisnis entitas sepengendali, mengakui selisih antara imbalan yang diterima dan jumlah tercatat bisnis yang dilepas dalam akun tambahan modal disetor pada bagian ekuitas dalam laporan posisi keuangan konsolidasian.

d. Penjabaran Mata Uang Asing

Mata Uang Fungsional dan Pelaporan

Akun-akun yang tercakup dalam laporan keuangan setiap entitas dalam Grup diukur menggunakan mata uang dari lingkungan ekonomi utama dimana entitas beroperasi (mata uang fungsional).

Laporan keuangan konsolidasian disajikan dalam Rupiah, yang merupakan mata uang fungsional dan mata uang penyajian Grup.

Transaksi dan Saldo

Transaksi dalam mata uang asing dijabarkan kedalam mata uang fungsional menggunakan kurs pada tanggal transaksi. Keuntungan atau kerugian selisih kurs yang timbul dari penyelesaian transaksi dan dari penjabaran pada kurs akhir tahun atas aset dan liabilitas moneter dalam mata uang asing diakui dalam laba rugi. Aset nonmoneter yang diukur pada nilai wajar dijabarkan menggunakan kurs pada tanggal nilai wajar ditentukan. Selisih penjabaran akun ekuitas dan akun nonmoneter serupa yang diukur pada nilai wajar diakui dalam laba rugi.

PT SINAR MAS MULTIARTHA Tbk DAN ENTITAS ANAK
Catatan atas Laporan Keuangan Konsolidasian
Untuk Tahun-tahun yang Berakhir 31 Desember 2019 dan 2018
(Angka-angka Disajikan dalam Jutaan Rupiah, kecuali Dinyatakan Lain)

Pada tanggal 31 Desember 2019 dan 2018, kurs konversi yang digunakan Grup adalah kurs tengah Bank Indonesia yaitu masing-masing sebesar Rp 13.901 (dalam Rupiah penuh) dan Rp 14.481 (dalam Rupiah penuh) per US\$ 1.

Kurs yang digunakan BS, entitas anak yang bergerak di bidang perbankan, untuk menjabarkan aset dan liabilitas dalam mata uang asing pada tanggal 31 Desember 2019 dan 2018 adalah kurs tengah Reuters pukul 16.00 WIB yaitu masing-masing adalah sebesar Rp 13.882,50 (dalam Rupiah penuh) dan Rp 14.380,00 (dalam Rupiah penuh) per US\$ 1.

Kelompok Usaha Grup

Hasil usaha dan posisi keuangan dari kelompok usaha Grup yang memiliki mata uang fungsional yang berbeda dengan mata uang pelaporan, dijabarkan pada mata uang pelaporan sebagai berikut:

1. aset dan liabilitas dari setiap laporan posisi keuangan yang disajikan, dijabarkan pada kurs penutup pada tanggal laporan posisi keuangan;
2. penghasilan dan beban untuk setiap laporan laba rugi dijabarkan menggunakan kurs rata-rata; dan
3. seluruh selisih kurs yang timbul diakui dalam komponen ekuitas yang terpisah.

Dalam proses konsolidasi, selisih kurs yang timbul dari penjabaran investasi neto dalam kegiatan usaha luar negeri disajikan dalam ekuitas. Jika kegiatan usaha luar negeri tersebut dilepaskan, maka selisih kurs yang berasal dari penjabaran investasi neto dalam kegiatan usaha luar negeri tersebut, yang sebelumnya disajikan dalam ekuitas, diakui dalam laba rugi sebagai bagian dari keuntungan atau kerugian penjualan.

Pada tanggal 31 Desember 2019 dan 2018, mata uang fungsional Global Asian Investment Limited (GAI), entitas anak, dan Sinar Mas Insurance (SMI), entitas anak ASM, masing-masing adalah Dolar Amerika Serikat, sedangkan mata uang fungsional Nanjing Sinar Mas & ZiJin Venture Capital Management Co Ltd (NSZ), entitas anak GAI, menggunakan Yuan China.

Selisih kurs yang timbul dari penjabaran investasi neto dalam kegiatan usaha luar negeri disajikan dalam ekuitas. Jika kegiatan usaha luar negeri tersebut dilepaskan, maka selisih kurs yang berasal dari penjabaran investasi neto dalam kegiatan usaha luar negeri tersebut, yang sebelumnya disajikan dalam ekuitas, diakui dalam laba rugi sebagai bagian dari laba atau rugi penjualan.

Goodwill dan penyesuaian nilai wajar yang timbul dari akuisisi kegiatan usaha luar negeri diperlakukan sebagai aset dan liabilitas kegiatan usaha luar negeri dan dijabarkan menggunakan kurs penutup.

e. Transaksi Pihak Berelasi

Orang atau entitas dikategorikan sebagai pihak berelasi Grup apabila memenuhi definisi pihak berelasi berdasarkan PSAK No. 7 "Pengungkapan Pihak-pihak Berelasi".

Semua transaksi signifikan dengan pihak berelasi telah diungkapkan dalam laporan keuangan konsolidasian.

PT SINAR MAS MULTIARTHA Tbk DAN ENTITAS ANAK
Catatan atas Laporan Keuangan Konsolidasian
Untuk Tahun-tahun yang Berakhir 31 Desember 2019 dan 2018
(Angka-angka Disajikan dalam Jutaan Rupiah, kecuali Dinyatakan Lain)

f. Kas dan Bank

Kas dan bank terdiri dari kas dan kas di bank, serta investasi jangka pendek, dengan jangka waktu jatuh tempo tiga bulan atau kurang sejak tanggal penempatannya dan tidak dijamin dan tidak dibatasi pencairannya.

g. Instrumen Keuangan

Pembelian atau penjualan yang reguler atas instrumen keuangan diakui pada tanggal transaksi.

Instrumen keuangan pada pengakuan awal diukur pada nilai wajarnya, yang merupakan nilai wajar kas yang diserahkan (dalam hal aset keuangan) atau yang diterima (dalam hal liabilitas keuangan). Nilai wajar ditentukan dengan mengacu pada harga transaksi atau harga pasar yang berlaku. Jika harga pasar tidak dapat ditentukan dengan andal, maka nilai wajar dihitung berdasarkan estimasi jumlah seluruh pembayaran atau penerimaan kas masa depan, yang didiskontokan menggunakan suku bunga pasar yang berlaku untuk instrumen sejenis dengan jatuh tempo yang sama atau hampir sama. Pengukuran awal instrumen keuangan termasuk biaya transaksi, kecuali untuk instrumen keuangan yang diukur pada nilai wajar melalui laba rugi.

Biaya transaksi diamortisasi sepanjang umur instrumen menggunakan metode suku bunga efektif.

Pengklasifikasian instrumen keuangan dilakukan berdasarkan tujuan perolehan instrumen tersebut dan mempertimbangkan apakah instrumen tersebut memiliki kuotasi harga di pasar aktif. Pada saat pengakuan awal, Grup mengklasifikasikan instrumen keuangan dalam kategori berikut: aset keuangan yang diukur pada nilai wajar melalui laba rugi, pinjaman yang diberikan dan piutang, investasi dimiliki hingga jatuh tempo, aset keuangan tersedia untuk dijual, liabilitas keuangan yang diukur pada nilai wajar melalui laba rugi dan liabilitas keuangan lain-lain; dan melakukan evaluasi kembali atas kategori-kategori tersebut pada setiap tanggal pelaporan, apabila diperlukan dan tidak melanggar ketentuan yang disyaratkan.

Laba/Rugi Hari ke-1

Apabila harga transaksi dalam suatu pasar yang tidak aktif berbeda dengan nilai wajar instrumen sejenis pada transaksi pasar terkini yang dapat diobservasi atau berbeda dengan nilai wajar yang dihitung menggunakan teknik penilaian dimana variabelnya merupakan data yang diperoleh dari pasar yang dapat diobservasi, maka Grup mengakui selisih antara harga transaksi dengan nilai wajar tersebut (yakni Laba/Rugi hari ke-1) dalam laba rugi, kecuali jika selisih tersebut memenuhi kriteria pengakuan sebagai aset yang lain. Dalam hal tidak terdapat data yang dapat diobservasi, maka selisih antara harga transaksi dan nilai yang ditentukan berdasarkan teknik penilaian hanya diakui dalam laba rugi apabila data tersebut menjadi dapat diobservasi atau pada saat instrumen tersebut dihentikan pengakuannya. Untuk masing-masing transaksi, Grup menerapkan metode pengakuan Laba/Rugi Hari ke-1 yang sesuai.

PT SINAR MAS MULTIARTHA Tbk DAN ENTITAS ANAK
Catatan atas Laporan Keuangan Konsolidasian
Untuk Tahun-tahun yang Berakhir 31 Desember 2019 dan 2018
(Angka-angka Disajikan dalam Jutaan Rupiah, kecuali Dinyatakan Lain)

Aset Keuangan

1. Aset keuangan yang diukur pada nilai wajar melalui laba rugi

Aset keuangan yang diukur pada nilai wajar melalui laba rugi meliputi aset keuangan yang diperoleh terutama untuk tujuan dijual kembali dalam waktu dekat (kelompok diperdagangkan) Derivatif juga diklasifikasikan sebagai dimiliki untuk diperdagangkan kecuali derivatif yang ditetapkan sebagai instrumen lindung nilai yang efektif.

Aset keuangan yang diukur pada nilai wajar melalui laba rugi dicatat pada laporan posisi keuangan konsolidasian pada nilai wajarnya. Perubahan nilai wajar langsung diakui dalam laba rugi. Bunga yang diperoleh dicatat sebagai pendapatan bunga, sedangkan pendapatan dividen dicatat sebagai bagian dari pendapatan lain-lain sesuai dengan persyaratan dalam kontrak, atau pada saat hak untuk memperoleh pembayaran atas dividen tersebut telah ditetapkan.

Pada tanggal 31 Desember 2019 dan 2018, kategori ini mencakup investasi jangka pendek berupa efek-efek (berupa obligasi, unit reksadana, saham dan waran yang diperdagangkan di PT Bursa Efek Indonesia), aset lain-lain berupa tagihan derivatif dan aset pemegang polis - unit link.

2. Pinjaman yang Diberikan dan Piutang

Pinjaman yang diberikan dan piutang adalah aset keuangan non-derivatif dengan pembayaran tetap atau telah ditentukan dan tidak mempunyai kuotasi di pasar aktif, yang selanjutnya diukur pada biaya perolehan diamortisasi menggunakan metode suku bunga efektif, dikurangi cadangan kerugian penurunan nilai.

Pada tanggal 31 Desember 2019 dan 2018, kategori ini mencakup kas dan bank, investasi jangka pendek (berupa deposito berjangka, penempatan pada bank lain dan efek-efek berupa tagihan wesel ekspor), piutang pembiayaan multiguna, piutang pembiayaan modal kerja skema anjak piutang, kredit, tagihan akseptasi, piutang perusahaan efek, piutang lain-lain, dan aset lain-lain (berupa uang jaminan).

3. Investasi Dimiliki Hingga Jatuh Tempo

Investasi dimiliki hingga jatuh tempo adalah aset keuangan non-derivatif dengan pembayaran tetap atau telah ditentukan dan jatuh temponya telah ditetapkan, dan manajemen Grup memiliki intensi positif dan kemampuan untuk memiliki aset keuangan tersebut hingga jatuh tempo. Apabila Grup menjual atau mereklasifikasi investasi dimiliki hingga jatuh tempo dalam jumlah yang lebih dari jumlah yang tidak signifikan sebelum jatuh tempo, maka seluruh aset keuangan dalam kategori tersebut terkena aturan pembatasan (*tainting rule*) dan harus direklasifikasi ke kelompok tersedia untuk dijual.

Investasi ini selanjutnya diukur pada biaya perolehan diamortisasi menggunakan metode suku bunga efektif, setelah dikurangi penurunan nilai.

Pada tanggal 31 Desember 2019 dan 2018, kategori ini mencakup investasi jangka pendek (berupa obligasi) dan penempatan pada Bank Indonesia dan bank lain.

PT SINAR MAS MULTIARTHA Tbk DAN ENTITAS ANAK
Catatan atas Laporan Keuangan Konsolidasian
Untuk Tahun-tahun yang Berakhir 31 Desember 2019 dan 2018
(Angka-angka Disajikan dalam Jutaan Rupiah, kecuali Dinyatakan Lain)

4. Aset Keuangan Tersedia untuk Dijual

Aset keuangan tersedia untuk dijual merupakan aset yang ditetapkan sebagai tersedia untuk dijual atau tidak diklasifikasikan dalam kategori instrumen keuangan yang lain, dan selanjutnya diukur pada nilai wajar, dengan keuntungan atau kerugian yang belum direalisasi diakui pada bagian ekuitas sampai aset keuangan tersebut dihentikan pengakuannya atau dianggap telah mengalami penurunan nilai, dimana pada saat itu akumulasi keuntungan atau kerugian direklasifikasi ke laba rugi.

Pada tanggal 31 Desember 2019 dan 2018, kategori ini mencakup investasi jangka pendek efek-efek (obligasi, *Republic Indonesia – ROI loans*, saham yang diperdagangkan di PT Bursa Efek Indonesia), dan investasi dalam saham.

Karena nilai wajarnya tidak dapat ditentukan secara andal, maka investasi Grup dalam saham sebagaimana diungkapkan dalam Catatan 17 dinyatakan pada biaya perolehan, setelah dikurangi penurunan nilai, jika ada.

Liabilitas Keuangan

1. Liabilitas keuangan yang diukur pada nilai wajar melalui laba rugi

Liabilitas keuangan diklasifikasikan dalam kategori ini apabila liabilitas tersebut merupakan hasil dari aktivitas perdagangan atau transaksi derivatif yang tidak dimaksudkan sebagai lindung nilai, atau jika Grup memilih untuk menetapkan liabilitas keuangan tersebut dalam kategori ini.

Perubahan dalam nilai wajar langsung diakui dalam laba rugi.

Pada tanggal 31 Desember 2019 dan 2018, kategori ini mencakup dana pemegang polis unit link dan liabilitas lain-lain berupa liabilitas derivatif.

2. Liabilitas Keuangan Lain-lain

Kategori ini merupakan liabilitas keuangan yang tidak dimiliki untuk diperdagangkan atau pada saat pengakuan awal tidak ditetapkan untuk diukur pada nilai wajar melalui laba rugi.

Instrumen keuangan yang diterbitkan atau komponen dari instrumen keuangan tersebut, yang tidak diklasifikasikan sebagai liabilitas keuangan yang diukur pada nilai wajar melalui laba rugi, diklasifikasikan sebagai liabilitas keuangan lain-lain, jika substansi perjanjian kontraktual mengharuskan Grup untuk menyerahkan kas atau aset keuangan lain kepada pemegang instrumen keuangan, atau jika liabilitas tersebut diselesaikan tidak melalui penukaran kas atau aset keuangan lain atau saham sendiri yang jumlahnya tetap atau telah ditetapkan.

Liabilitas keuangan lain-lain selanjutnya diukur pada biaya perolehan diamortisasi berdasarkan suku bunga efektif.

Pada tanggal 31 Desember 2019 dan 2018, kategori ini mencakup simpanan dan simpanan dari bank lain, efek yang dijual dengan janji beli kembali, liabilitas akseptasi, utang perusahaan efek, beban akrual, surat berharga yang diterbitkan, pinjaman yang diterima, dan liabilitas lain-lain.

PT SINAR MAS MULTIARTHA Tbk DAN ENTITAS ANAK
Catatan atas Laporan Keuangan Konsolidasian
Untuk Tahun-tahun yang Berakhir 31 Desember 2019 dan 2018
(Angka-angka Disajikan dalam Jutaan Rupiah, kecuali Dinyatakan Lain)

Instrumen Keuangan Derivatif

Dalam usaha normalnya, Grup melakukan transaksi instrumen keuangan derivatif berupa kontrak tunai dan berjangka mata uang asing. Instrumen keuangan derivatif diukur dan disajikan di laporan posisi keuangan pada nilai wajar dengan menggunakan harga pasar. Derivatif dicatat sebagai aset apabila memiliki nilai wajar positif dan sebagai liabilitas apabila memiliki nilai wajar negatif. Keuntungan atau kerugian yang terjadi dari perubahan nilai wajar diakui dalam laba/rugi.

Saling Hapus Instrumen Keuangan

Aset keuangan dan liabilitas keuangan saling hapus dan nilai bersihnya disajikan dalam laporan posisi keuangan konsolidasian jika, dan hanya jika, Grup saat ini memiliki hak yang berkekuatan hukum untuk melakukan saling hapus atas jumlah yang telah diakui tersebut; dan berniat untuk menyelesaikan secara neto atau untuk merealisasikan aset dan menyelesaikan liabilitasnya secara simultan.

Penurunan Nilai Dari Aset Keuangan

Pada setiap tanggal laporan posisi keuangan, manajemen Grup menelaah apakah suatu aset keuangan atau kelompok aset keuangan telah mengalami penurunan nilai.

1. Aset keuangan pada biaya perolehan diamortisasi

Manajemen pertama-tama menentukan apakah terdapat bukti obyektif mengenai penurunan nilai secara individual atas aset keuangan yang signifikan secara individual, dan secara individual atau kolektif untuk aset keuangan yang jumlahnya tidak signifikan secara individual. Jika manajemen menentukan tidak terdapat bukti obyektif mengenai penurunan nilai atas aset keuangan yang dinilai secara individual, baik aset keuangan tersebut signifikan atau tidak signifikan, maka aset tersebut dimasukkan ke dalam kelompok aset keuangan yang memiliki karakteristik risiko kredit yang sejenis dan menilai penurunan nilai kelompok tersebut secara kolektif. Aset yang penurunan nilainya dinilai secara individual, dan untuk itu kerugian penurunan nilai diakui atau tetap diakui, tidak termasuk dalam penilaian penurunan nilai secara kolektif.

Jika terdapat bukti obyektif bahwa rugi penurunan nilai telah terjadi, maka jumlah kerugian tersebut diukur sebagai selisih antara nilai tercatat aset dengan nilai kini estimasi arus kas masa depan yang didiskonto menggunakan suku bunga efektif awal dari aset tersebut. Nilai tercatat aset tersebut langsung dikurangi dengan penurunan nilai yang terjadi atau menggunakan akun cadangan dan jumlah kerugian yang terjadi diakui dalam laba rugi.

Jika, pada tahun berikutnya, jumlah kerugian penurunan nilai berkurang karena suatu peristiwa yang terjadi setelah penurunan nilai tersebut diakui, maka dilakukan penyesuaian atas cadangan kerugian penurunan nilai yang sebelumnya diakui. Pemulihan penurunan nilai selanjutnya diakui dalam laba rugi, dengan ketentuan nilai tercatat aset setelah pemulihan penurunan nilai tidak melampaui biaya perolehan diamortisasi pada tanggal pemulihan tersebut.

PT SINAR MAS MULTIARTHA Tbk DAN ENTITAS ANAK
Catatan atas Laporan Keuangan Konsolidasian
Untuk Tahun-tahun yang Berakhir 31 Desember 2019 dan 2018
(Angka-angka Disajikan dalam Jutaan Rupiah, kecuali Dinyatakan Lain)

2. Aset keuangan yang dicatat pada biaya perolehan

Jika terdapat bukti obyektif bahwa kerugian penurunan nilai telah terjadi atas instrumen ekuitas yang tidak memiliki kuotasi harga di pasar aktif dan tidak diukur pada nilai wajar karena nilai wajarnya tidak dapat diukur secara andal, maka jumlah kerugian penurunan nilai diukur berdasarkan selisih antara nilai tercatat aset keuangan dengan nilai kini dari estimasi arus kas masa depan yang didiskontokan pada tingkat pengembalian yang berlaku di pasar untuk aset keuangan serupa.

3. Aset keuangan tersedia untuk dijual

Dalam hal instrumen ekuitas dalam kelompok tersedia untuk dijual, penelaahan penurunan nilai ditandai dengan penurunan nilai wajar dibawah biaya perolehannya yang signifikan dan berkelanjutan. Jika terdapat bukti obyektif penurunan nilai, maka kerugian penurunan nilai kumulatif yang dihitung dari selisih antara biaya perolehan dengan nilai wajar kini, dikurangi kerugian penurunan nilai yang sebelumnya telah diakui dalam laba rugi, dikeluarkan dari ekuitas dan diakui dalam laba rugi. Kerugian penurunan nilai tidak boleh dipulihkan melalui laba rugi. Kenaikan nilai wajar setelah terjadinya penurunan nilai diakui di ekuitas.

Dalam hal instrumen utang dalam kelompok tersedia untuk dijual, penurunan nilai ditelaah berdasarkan kriteria yang sama dengan aset keuangan yang dicatat pada biaya perolehan diamortisasi. Bunga tetap diakui berdasarkan suku bunga efektif asal yang diterapkan pada nilai tercatat aset yang telah diturunkan nilainya, dan dicatat sebagai bagian dari pendapatan bunga. Jika, pada tahun berikutnya, nilai wajar instrumen utang meningkat dan peningkatan nilai wajar tersebut karena suatu peristiwa yang terjadi setelah penurunan nilai tersebut diakui dalam laba rugi, maka penurunan nilai yang sebelumnya diakui harus dipulihkan melalui laba rugi.

Penghentian Pengakuan Aset dan Liabilitas Keuangan

1. Aset Keuangan

Aset keuangan (atau bagian dari aset keuangan atau kelompok aset keuangan serupa) dihentikan pengakuannya jika:

- a. Hak kontraktual atas arus kas yang berasal dari aset keuangan tersebut berakhir;
- b. Grup tetap memiliki hak untuk menerima arus kas dari aset keuangan tersebut, namun juga menanggung liabilitas kontraktual untuk membayar kepada pihak ketiga atas arus kas yang diterima tersebut secara penuh tanpa adanya penundaan yang signifikan berdasarkan suatu kesepakatan; atau
- c. Grup telah mentransfer haknya untuk menerima arus kas dari aset keuangan dan (i) telah mentransfer secara substansial seluruh risiko dan manfaat atas aset keuangan, atau (ii) secara substansial tidak mentransfer atau tidak memiliki seluruh risiko dan manfaat atas aset keuangan, namun telah mentransfer pengendalian atas aset keuangan tersebut.

2. Liabilitas Keuangan

Liabilitas keuangan dihentikan pengakuannya jika liabilitas keuangan tersebut berakhir, dibatalkan, atau telah kadaluarsa.

PT SINAR MAS MULTIARTHA Tbk DAN ENTITAS ANAK
Catatan atas Laporan Keuangan Konsolidasian
Untuk Tahun-tahun yang Berakhir 31 Desember 2019 dan 2018
(Angka-angka Disajikan dalam Jutaan Rupiah, kecuali Dinyatakan Lain)

h. Pengukuran Nilai Wajar

Pengukuran nilai wajar didasarkan pada asumsi bahwa transaksi untuk menjual aset atau mengalihkan liabilitas akan terjadi:

- di pasar utama untuk aset atau liabilitas tersebut atau;
- jika tidak terdapat pasar utama, di pasar yang paling menguntungkan untuk aset atau liabilitas tersebut.

Grup harus memiliki akses ke pasar utama atau pasar yang paling menguntungkan pada tanggal pengukuran.

Nilai wajar aset atau liabilitas diukur menggunakan asumsi yang akan digunakan pelaku pasar ketika menentukan harga aset atau liabilitas tersebut, dengan asumsi bahwa pelaku pasar bertindak dalam kepentingan ekonomi terbaiknya.

Pengukuran nilai wajar aset non-keuangan memperhitungkan kemampuan pelaku pasar untuk menghasilkan manfaat ekonomik dengan menggunakan aset dalam penggunaan tertinggi dan terbaiknya, atau dengan menjualnya kepada pelaku pasar lain yang akan menggunakan aset tersebut dalam penggunaan tertinggi dan terbaiknya.

Ketika Grup menggunakan teknik penilaian, maka Grup memaksimalkan penggunaan input yang dapat diobservasi yang relevan dan meminimalkan penggunaan input yang tidak dapat diobservasi.

Seluruh aset dan liabilitas yang mana nilai wajar aset atau liabilitas tersebut diukur atau diungkapkan, dikategorikan dalam hirarki nilai wajar sebagai berikut:

- Level 1 – harga kuotasian (tanpa penyesuaian) di pasar aktif untuk aset atau liabilitas yang identik;
- Level 2 – teknik penilaian dimana level input terendah yang signifikan terhadap pengukuran nilai wajar dapat diobservasi, baik secara langsung maupun tidak langsung;
- Level 3 – teknik penilaian dimana level input terendah yang signifikan terhadap pengukuran nilai wajar tidak dapat diobservasi.

Untuk aset dan liabilitas yang diukur pada nilai wajar secara berulang dalam laporan keuangan konsolidasian, maka Grup menentukan apakah telah terjadi transfer di antara level hirarki dengan menilai kembali pengkategorian level nilai wajar pada setiap akhir periode pelaporan.

i. Efek-efek

Efek-efek yang dimiliki terdiri dari Sertifikat Bank Indonesia, Sertifikat Deposito Bank Indonesia, obligasi, Reksadana, surat utang jangka menengah, tagihan wesel ekspor, dan efek-efek pasar uang dan pasar modal lainnya. Efek-efek disajikan dalam akun "Investasi jangka pendek".

Obligasi terdiri dari Obligasi Pemerintah dan Obligasi korporasi yang dibeli dari pasar.

PT SINAR MAS MULTIARTHA Tbk DAN ENTITAS ANAK
Catatan atas Laporan Keuangan Konsolidasian
Untuk Tahun-tahun yang Berakhir 31 Desember 2019 dan 2018
(Angka-angka Disajikan dalam Jutaan Rupiah, kecuali Dinyatakan Lain)

Efek-efek diklasifikasikan sebagai aset keuangan dalam kelompok diperdagangkan, pinjaman yang diberikan dan piutang, tersedia untuk dijual dan dimiliki hingga jatuh tempo. Lihat Catatan 2g untuk kebijakan akuntansi atas aset keuangan dalam kelompok diperdagangkan, pinjaman yang diberikan dan piutang tersedia untuk dijual dan dimiliki hingga jatuh tempo.

Pada pengukuran awal, efek-efek disajikan sebesar nilai wajar ditambah dengan biaya transaksi yang dapat diatribusikan secara langsung. Untuk efek-efek yang diukur pada nilai wajar melalui laba rugi, biaya transaksi diakui secara langsung sebagai laba/rugi.

Investasi Sukuk

Investasi sukuk yang diukur pada biaya perolehan pada awalnya diakui sebesar biaya perolehan, termasuk biaya transaksi. Selisih antara biaya perolehan dan nilai nominal diamortisasi secara garis lurus selama jangka waktu sukuk dan diakui dalam laba rugi. Rugi penurunan nilai diakui dalam laba rugi apabila jumlah terpulihkan lebih kecil daripada jumlah tercatat.

Investasi sukuk yang diukur pada nilai wajar melalui laba rugi pada awalnya diakui sebesar biaya perolehan, tidak termasuk biaya transaksi. Setelah pengakuan awal, selisih antara nilai wajar dan jumlah tercatat diakui dalam laba rugi.

Investasi sukuk yang diukur pada nilai wajar melalui penghasilan komprehensif lain pada awalnya diakui sebesar biaya perolehan, termasuk biaya transaksi. Setelah pengakuan awal, selisih antara biaya perolehan dan nilai nominal diamortisasi secara garis lurus selama jangka waktu sukuk dan diakui dalam laba rugi. Keuntungan atau kerugian dari perubahan nilai wajar diakui dalam penghasilan komprehensif lain. Ketika investasi sukuk dihentikan pengakuannya, akumulasi keuntungan atau kerugian yang sebelumnya diakui dalam penghasilan komprehensif lain direklasifikasi ke laba rugi sebagai penyesuaian reklasifikasi. Rugi penurunan nilai diakui dalam laba rugi apabila jumlah terpulihkan lebih kecil daripada jumlah tercatat, setelah memperhitungkan saldo dalam penghasilan komprehensif lain.

j. Pembiayaan Multiguna

Pembiayaan multiguna adalah kegiatan pembiayaan untuk pengadaan barang berdasarkan kebutuhan konsumen dengan pembayaran secara angsuran.

Piutang pembiayaan multiguna dikategorikan sebagai pinjaman diberikan dan piutang dan dinyatakan pada biaya perolehan diamortisasi dikurangi dengan cadangan kerugian penurunan nilai (lihat Catatan 2g). Pendapatan bunga diakui berdasarkan metode suku bunga efektif.

Sehubungan dengan pembiayaan bersama dan penerusan kredit dengan pihak lain, kewajiban Grup adalah melakukan penagihan dan administrasi dari piutang-piutang yang dialihkan. Selisih antara suku bunga yang dibebankan Grup kepada nasabah dengan suku bunga yang ditetapkan oleh investor merupakan pendapatan bagi Grup dan dikreditkan langsung dalam akun "Pendapatan pembiayaan multiguna" pada laba rugi.

Apabila pembiayaan bersama dan penerusan kredit dilakukan secara with recourse, Grup akan membukukan aset dan liabilitas dari transaksi tersebut. Namun apabila dilakukan secara without recourse, aset dari transaksi tersebut akan disajikan secara bersih di laporan posisi keuangan konsolidasian.

PT SINAR MAS MULTIARTHA Tbk DAN ENTITAS ANAK
Catatan atas Laporan Keuangan Konsolidasian
Untuk Tahun-tahun yang Berakhir 31 Desember 2019 dan 2018
(Angka-angka Disajikan dalam Jutaan Rupiah, kecuali Dinyatakan Lain)

Piutang dinyatakan tidak tertagih apabila debitur sudah tidak mampu membayar dan atau sulit untuk ditagih, serta telah menunggak lebih dari 90 hari untuk pembiayaan motor dan 120 hari untuk pembiayaan mobil.

Grup melakukan penarikan jaminan atas kendaraan apabila setelah dikeluarkannya Surat Peringatan (SP) sebanyak 2 kali dan konsumen tidak melakukan pembayaran. Ketika jaminan kendaraan ditarik dari konsumen, piutang pembiayaan multiguna dihapuskan.

Ketika suatu piutang tidak tertagih, piutang tersebut dihapus buku dengan menjurnal balik cadangan kerugian penurunan nilai. Piutang tersebut dapat dihapus buku setelah semua prosedur yang diperlukan telah dilakukan dan jumlah kerugian telah ditentukan. Penerimaan kembali atas piutang yang telah dihapusbukukan pada periode berjalan ataupun periode yang telah lalu, dikreditkan pada akun cadangan kerugian penurunan nilai.

Jaminan kendaraan yang dikuasai kembali dinyatakan berdasarkan nilai terendah antara nilai tercatat piutang pembiayaan multiguna atau nilai realisasi bersih. Selisih antara nilai tercatat dan nilai realisasi bersih dicatat sebagai cadangan kerugian penurunan nilai dan dibebankan pada laba rugi. Dalam upaya penyelesaian piutang, konsumen memberi kuasa kepada Grup untuk menjual kendaraan ataupun melakukan tindakan lainnya bila terjadi wanprestasi terhadap perjanjian pembiayaan. Jika harga jual jaminan kendaraan lebih rendah dibandingkan dengan nilai saldo piutang pembiayaan, maka selisih tersebut dibebankan pada laba rugi. Apabila harga jual jaminan kendaraan lebih tinggi dibandingkan dengan nilai saldo piutang pembiayaan, maka selisih tersebut akan dikembalikan kepada konsumen.

k. Transaksi Sewa

Penentuan apakah suatu kontrak merupakan atau mengandung unsur sewa adalah berdasarkan substansi kontrak pada tanggal awal sewa, yakni apakah pemenuhan syarat kontrak tergantung pada penggunaan aset tertentu dan kontrak tersebut berisi hak untuk menggunakan aset tersebut.

Evaluasi ulang atas perjanjian sewa dilakukan setelah tanggal awal sewa hanya jika salah satu kondisi berikut terpenuhi:

1. Perlakuan Akuntansi sebagai *Lessee*

Sewa pembiayaan

Sewa pembiayaan, yang mengalihkan secara substansial seluruh risiko dan manfaat yang terkait dengan kepemilikan suatu aset kepada Grup, dikapitalisasi pada awal sewa sebesar nilai wajar aset sewaan atau sebesar nilai kini dari pembayaran sewa minimum, jika nilai kini lebih rendah dari nilai wajar. Pembayaran sewa dipisahkan antara bagian yang merupakan beban keuangan dan bagian yang merupakan pelunasan liabilitas sehingga menghasilkan suatu suku bunga periodik yang konstan atas saldo liabilitas. Beban keuangan dibebankan ke laba rugi tahun berjalan.

Aset sewaan disusutkan sepanjang estimasi umur manfaatnya. Apabila tidak terdapat keyakinan memadai bahwa Grup akan memperoleh hak kepemilikan atas aset tersebut pada akhir masa sewa, maka aset sewaan disusutkan sepanjang estimasi umur manfaat aset atau masa sewa, mana yang lebih pendek.

Sewa Operasi

Pembayaran sewa dalam sewa operasi diakui sebagai beban dalam laba rugi dengan dasar garis lurus (*straight-line basis*) selama masa sewa.

PT SINAR MAS MULTIARTHA Tbk DAN ENTITAS ANAK
Catatan atas Laporan Keuangan Konsolidasian
Untuk Tahun-tahun yang Berakhir 31 Desember 2019 dan 2018
(Angka-angka Disajikan dalam Jutaan Rupiah, kecuali Dinyatakan Lain)

2. Perlakuan Akuntansi sebagai *Lessor*

Sewa pembiayaan

Sewa diklasifikasikan sebagai sewa pembiayaan apabila sewa tersebut mengalihkan secara substansial seluruh risiko dan manfaat yang terkait dengan kepemilikan suatu aset. Aset sewa pembiayaan disajikan dalam akun piutang sewa pembiayaan.

Selisih antara piutang sewa pembiayaan ditambah nilai residu yang dijamin dengan biaya perolehan aset sewaan dicatat sebagai penghasilan pembiayaan tangguhan dan dialokasikan sebagai pendapatan selama masa sewa berdasarkan suatu tingkat pengembalian berkala yang tetap dari piutang sewa pembiayaan. Grup tidak mengakui pendapatan bunga dari piutang sewa pembiayaan yang telah menunggak pembayaran lebih dari 90 hari. Pendapatan tersebut diakui pada saat pendapatan tersebut telah diterima.

Apabila aset sewaan dijual kepada *lessee* sebelum masa sewa berakhir, maka perbedaan harga jual dengan piutang sewa pembiayaan dicatat sebagai keuntungan atau kerugian pada saat terjadinya.

Apabila aset sewaan ditarik/dimiliki kembali (*repossessed*) dan kemudian dijual, maka biaya perolehan aset tersebut dikeluarkan dari akun yang bersangkutan dan keuntungan atau kerugian yang terjadi dicatat dalam laba rugi.

Sewa operasi

Sewa dimana Grup tetap mempertahankan secara substansial seluruh risiko dan manfaat yang terkait dengan kepemilikan suatu aset diklasifikasikan sebagai sewa operasi. Biaya langsung awal yang dapat diatribusikan secara langsung dengan negosiasi dan pengaturan sewa operasi ditambahkan ke nilai tercatat aset sewaan dan diakui ke laba rugi tahun berjalan selama masa sewa sesuai dengan dasar pengakuan pendapatan sewa.

I. Pembiayaan Modal Kerja Skema Anjak Piutang

Pembiayaan modal kerja skema anjak piutang adalah kegiatan pembiayaan dalam bentuk pembelian piutang usaha jangka pendek suatu Grup berikut pengurusan atas piutang tersebut.

Piutang pembiayaan modal kerja skema anjak piutang dikategorikan sebagai pinjaman diberikan dan piutang dan dinyatakan pada biaya perolehan diamortisasi dikurangi dengan cadangan kerugian penurunan nilai (lihat Catatan 2g).

Dalam transaksi pengalihan piutang, Grup mengalihkan piutang pembiayaan modal kerja skema anjak piutang kepada investor sebesar jumlah dana yang diterima dari investor. Kewajiban Grup adalah melakukan penagihan dan administrasi dari piutang-piutang yang dialihkan. Selisih antara suku bunga yang dibebankan Grup kepada nasabah dengan suku bunga yang ditetapkan oleh investor merupakan pendapatan bagi Grup dan dikreditkan langsung dalam akun "Pendapatan pembiayaan modal kerja skema anjak piutang" pada laba rugi.

Apabila transaksi pengalihan piutang dilakukan secara *with recourse*, Grup akan membukukan aset dan liabilitas dari transaksi tersebut. Namun apabila dilakukan secara *without recourse*, aset dari transaksi tersebut akan disajikan secara bersih di laporan posisi keuangan.

PT SINAR MAS MULTIARTHA Tbk DAN ENTITAS ANAK
Catatan atas Laporan Keuangan Konsolidasian
Untuk Tahun-tahun yang Berakhir 31 Desember 2019 dan 2018
(Angka-angka Disajikan dalam Jutaan Rupiah, kecuali Dinyatakan Lain)

Piutang pembiayaan modal kerja skema anjak piutang dihapusbukukan dengan mendebit cadangan kerugian penurunan nilai pada saat manajemen berpendapat bahwa konsumen tersebut harus dihapuskan karena secara operasional konsumen sudah tidak mampu membayar atau sulit untuk ditagih.

Penerimaan kembali atas piutang pembiayaan modal kerja skema anjak piutang yang telah dihapusbukukan pada periode berjalan ataupun periode yang telah lalu, dikreditkan dengan menyesuaikan pada akun cadangan kerugian penurunan nilai.

m. Aset dan Dana Pemegang Polis Unit Link

Kontrak jangka panjang (polis unit link) dihubungkan dengan investasi tertentu. Kontrak tersebut memberikan manfaat kepada pemegang polis, dimana seluruhnya atau sebagian ditentukan oleh nilai dari spesifik investasi atau pendapatan dari investasi tersebut. Kontrak tersebut juga memberikan manfaat proteksi asuransi jiwa yang dijamin dengan manfaat kematian.

Investasi dari polis unit link diakui dan dicatat pada nilai wajar pada tanggal laporan posisi keuangan; biaya transaksi awal dan penyesuaian nilai wajar dan keuntungan dan kerugian yang direalisasi diakui pada laba rugi.

Liabilitas yang timbul dari polis unit link dibukukan sebagai dana pemegang polis unit link yang dicatat pada nilai wajar melalui laba rugi. Nilai wajar diukur dengan nilai wajar dari aset yang mendasari (*underlying assets*).

n. Kredit

Kredit yang diberikan adalah penyediaan uang atau tagihan yang dapat disetarakan dengan kas, berdasarkan persetujuan atau kesepakatan pinjam-meminjam dengan debitur yang mewajibkan debitur untuk melunasi utang berikut bunganya setelah jangka waktu tertentu.

Kredit yang diberikan diklasifikasikan sebagai aset keuangan dalam kelompok pinjaman yang diberikan dan piutang (Catatan 2g).

Termasuk dalam kredit yang diberikan adalah pembiayaan syariah yang terdiri dari piutang murabahah dan pembiayaan mudharabah. Murabahah adalah akad jual beli barang dengan harga jual sebesar biaya perolehan ditambah keuntungan (margin) yang disepakati dan penjual harus mengungkapkan biaya perolehan barang tersebut kepada pembeli. Mudharabah adalah akad kerjasama usaha antara bank sebagai pemilik dana (shahibul maal) dan nasabah selaku pengelola dana (mudharib), menjalankan usaha dengan penentuan awal keuntungan dan kerugian (nisbah).

Pembiayaan syariah disajikan sebesar jumlah pembiayaan dikurangi dengan cadangan kerugian penurunan nilai dengan jumlah minimum berdasarkan Peraturan Bank Indonesia yang berlaku, dengan perubahan terakhir berdasarkan Peraturan Otoritas Jasa Keuangan (POJK) No. 16/POJK.03/2014 tanggal 18 November 2014 dan Surat Edaran OJK No. 8/SEOJK.03/2015 tanggal 10 Maret 2015 tentang Penilaian Kualitas Aset Bank Umum Syariah dan Unit Usaha Syariah.

Pembiayaan syariah dengan akad murabahah disajikan sebesar jumlah pembiayaan dikurangi cadangan kerugian penurunan nilai sesuai dengan PSAK No. 102 (2013) menggantikan PSAK No. 102 (2007).

PT SINAR MAS MULTIARTHA Tbk DAN ENTITAS ANAK
Catatan atas Laporan Keuangan Konsolidasian
Untuk Tahun-tahun yang Berakhir 31 Desember 2019 dan 2018
(Angka-angka Disajikan dalam Jutaan Rupiah, kecuali Dinyatakan Lain)

Ketika kredit yang diberikan tidak tertagih, kredit tersebut dihapus buku dengan menjurnal balik cadangan kerugian penurunan nilai. Kredit yang diberikan tersebut dapat dihapus buku setelah semua prosedur yang diperlukan telah dilakukan dan jumlah kerugian telah ditentukan.

Kriteria debitur yang dapat dihapusbukukan meliputi:

1. Fasilitas kredit telah mengalami penurunan nilai;
2. Fasilitas kredit telah dibentuk cadangan kerugian penurunan nilai sebesar 100% dari pokok kredit;
3. Telah dilakukan berbagai upaya penagihan dan pemulihan, namun tidak berhasil;
4. Usaha debitur sudah tidak mempunyai prospek atau kinerja debitur buruk atau tidak ada kemampuan membayar;
5. Buku-buku telah menghapus semua tagihan kredit, termasuk dari fasilitas pinjaman non tunai sehingga penghapusan tidak dapat dilakukan pada beberapa kewajiban kreditnya (penghapusan sebagian).

Apabila aset yang dijamin diambil alih, maka entitas anak akan menjurnal balik cadangan kerugian penurunan nilai dan mengakui agunan yang diambil alih yang diukur pada nilai yang lebih rendah antara nilai tercatat dan nilai wajar setelah dikurangi biaya untuk menjual.

Ketika terjadi penerimaan kembali kredit yang dihapus buku, entitas anak mencatat penerimaan kembali tersebut dengan mengkreditkan pemulihan kerugian penurunan nilai aset keuangan (apabila penerimaan kembali terjadi pada periode berjalan), saldo laba (apabila penerimaan kembali terjadi setelah tanggal laporan posisi keuangan), dan pendapatan operasional selain bunga (apabila penerimaan kembali terjadi setelah tanggal laporan posisi keuangan, namun merupakan peristiwa kemudian penyesuaian).

Restrukturisasi kredit meliputi modifikasi persyaratan kredit, konversi kredit menjadi saham atau instrumen keuangan lainnya dan/atau kombinasi dari keduanya.

Dalam restrukturisasi kredit yang mengkonversi kredit menjadi saham, entitas anak memperoleh penyertaan modal sementara. Dengan mengacu pada PBI No. 15/11/PBI/2013 tentang Prinsip Kehati-hatian dalam Kegiatan Penyertaan Modal, pelepasan atau divestasi atas penyertaan modal sementara wajib dilakukan apabila penyertaan modal sementara telah melebihi jangka waktu paling lama 5 (lima) tahun atau perusahaan tempat penyertaan modal sementara telah memperoleh laba kumulatif.

Kredit yang direstrukturisasi disajikan sebesar nilai yang lebih rendah antara nilai tercatat kredit pada tanggal restrukturisasi atau nilai tunai penerimaan kas masa depan setelah restrukturisasi. Kerugian akibat selisih antara nilai tercatat kredit pada tanggal restrukturisasi dengan nilai tunai penerimaan kas masa depan setelah restrukturisasi diakui sebagai laba/rugi. Setelah restrukturisasi, semua penerimaan kas masa depan yang ditetapkan dalam persyaratan baru dicatat sebagai pengembalian pokok kredit yang diberikan dan pendapatan bunga sesuai dengan syarat-syarat restrukturisasi.

PT SINAR MAS MULTIARTHA Tbk DAN ENTITAS ANAK
Catatan atas Laporan Keuangan Konsolidasian
Untuk Tahun-tahun yang Berakhir 31 Desember 2019 dan 2018
(Angka-angka Disajikan dalam Jutaan Rupiah, kecuali Dinyatakan Lain)

o. Aset Ijarah

Aset ijarah, yakni kendaraan bermotor, mesin, alat berat dan piranti lunak, disusutkan atau diamortisasi sesuai dengan jangka waktu sewa atau umur ekonomis aset, mana yang lebih pendek, dimana pada akhir masa akad, aset tersebut akan dihibahkan ke penyewa. Untuk akad ijarah muntahiyah bitamlik (sewa pembiayaan), apabila pada saat perpindahan kepemilikan aset ijarah dari pemilik kepada penyewa dilakukan dengan cara hibah, maka jumlah tercatat aset ijarah diakui sebagai beban.

Pendapatan sewa selama masa akad diakui pada saat manfaat atas aset telah diserahkan kepada penyewa.

Pendapatan ijarah disajikan secara neto setelah dikurangi beban yang terkait yakni penyusutan dan pemeliharaan serta perbaikan. Pendapatan ijarah neto disajikan sebagai bagian dari "pendapatan bunga dan bagi hasil" dalam laba rugi.

p. Investasi pada Entitas Asosiasi

Hasil usaha dan aset dan liabilitas entitas asosiasi dicatat dalam laporan keuangan konsolidasian menggunakan metode ekuitas.

Dalam metode ekuitas, pengakuan awal investasi pada entitas asosiasi diakui pada laporan posisi keuangan konsolidasian sebesar biaya perolehan dan selanjutnya disesuaikan untuk mengakui bagian Grup atas laba rugi dan penghasilan komprehensif lain dari entitas asosiasi. Jika bagian Grup atas rugi entitas asosiasi adalah sama dengan atau melebihi kepentingannya pada entitas asosiasi, maka Grup menghentikan pengakuannya atas rugi lebih lanjut. Kerugian lebih lanjut diakui hanya jika Grup memiliki kewajiban konstruktif atau hukum atau melakukan pembayaran atas nama entitas asosiasi.

Investasi pada entitas asosiasi dicatat menggunakan metode ekuitas sejak tanggal investasi tersebut memenuhi definisi entitas asosiasi. Pada saat perolehan investasi, setiap selisih lebih antara biaya perolehan investasi dengan bagian Grup atas nilai wajar neto aset dan liabilitas teridentifikasi dari investee diakui sebagai goodwill, yang termasuk dalam nilai tercatat investasi. Setiap selisih lebih bagian Grup atas nilai wajar neto aset dan liabilitas teridentifikasi terhadap biaya perolehan investasi langsung diakui dalam laba rugi pada periode perolehan investasi.

Pada setiap tanggal pelaporan, Grup menentukan apakah terdapat penurunan nilai yang harus diakui atas investasi Grup pada entitas asosiasi.

Ketika entitas dalam Grup melakukan transaksi dengan entitas asosiasi milik Grup, keuntungan atau kerugian yang dihasilkan dari transaksi tersebut diakui dalam laporan keuangan konsolidasian Grup hanya sebatas kepentingan para pihak dalam asosiasi yang tidak terkait dengan Grup.

q. Properti Investasi

Properti investasi diukur sebesar biaya perolehan, termasuk biaya transaksi, setelah dikurangi dengan akumulasi penyusutan dan kerugian penurunan nilai, jika ada. Jumlah tercatat termasuk biaya penggantian untuk bagian tertentu dari properti investasi yang telah ada pada saat beban terjadi, jika kriteria pengakuan terpenuhi, dan tidak termasuk biaya perawatan sehari-hari properti investasi. Properti investasi berupa bangunan disusutkan dengan metode garis lurus (*straight-line method*) dengan persentase penyusutan sebesar 5% per tahun.

PT SINAR MAS MULTIARTHA Tbk DAN ENTITAS ANAK
Catatan atas Laporan Keuangan Konsolidasian
Untuk Tahun-tahun yang Berakhir 31 Desember 2019 dan 2018
(Angka-angka Disajikan dalam Jutaan Rupiah, kecuali Dinyatakan Lain)

Properti investasi dihentikan pengakuannya (dikeluarkan dari laporan posisi keuangan konsolidasian) pada saat pelepasan atau ketika properti investasi tersebut tidak digunakan lagi secara permanen dan tidak memiliki manfaat ekonomis di masa depan yang dapat diharapkan pada saat pelepasannya. Keuntungan atau kerugian yang timbul dari penghentian atau pelepasan properti investasi diakui dalam laba rugi dalam tahun terjadinya penghentian atau pelepasan tersebut.

Transfer ke properti investasi dilakukan jika, dan hanya jika, terdapat perubahan penggunaan, yang ditunjukkan dengan berakhirnya pemakaian oleh pemilik atau dimulainya sewa operasi ke pihak lain. Transfer dari properti investasi dilakukan jika, dan hanya jika, terdapat perubahan penggunaan, yang ditunjukkan dengan dimulainya penggunaan oleh pemilik atau dimulainya pengembangan untuk dijual.

r. Aset Tetap

Aset tetap, kecuali tanah dan bangunan, dinyatakan berdasarkan biaya perolehan, tetapi tidak termasuk biaya perawatan sehari-hari, dikurangi akumulasi penyusutan dan akumulasi rugi penurunan nilai, jika ada. Tanah tidak disusutkan dan dinyatakan berdasarkan biaya perolehan dikurangi akumulasi rugi penurunan nilai, jika ada.

Biaya perolehan awal aset tetap meliputi harga perolehan, termasuk bea impor dan pajak pembelian yang tidak boleh dikreditkan dan biaya-biaya yang dapat diatribusikan secara langsung untuk membawa aset ke lokasi dan kondisi yang diinginkan sesuai dengan tujuan penggunaan yang ditetapkan.

Biaya pengurusan legal hak atas tanah ketika tanah diperoleh pertama kali diakui sebagai bagian dari biaya perolehan tanah, dan biaya ini tidak disusutkan. Biaya pengurusan perpanjangan atau pembaruan legal hak atas tanah diakui sebagai aset lain-lain dan diamortisasi sepanjang umur hukum hak atas tanah.

Beban-beban yang timbul setelah aset tetap digunakan, seperti beban perbaikan dan pemeliharaan, dibebankan ke laba rugi pada saat terjadinya. Apabila beban-beban tersebut menimbulkan peningkatan manfaat ekonomis di masa datang dari penggunaan aset tetap tersebut yang dapat melebihi kinerja normalnya, maka beban-beban tersebut dikapitalisasi sebagai tambahan biaya perolehan aset tetap.

Seluruh aset tetap, kecuali tanah dan bangunan, disusutkan dengan menggunakan metode saldo menurun berganda (*double declining balance method*) sesuai dengan taksiran masa manfaatnya. Bangunan disusutkan dengan menggunakan metode garis lurus (*straight-line method*) sesuai dengan taksiran masa manfaatnya. Persentase penyusutan per tahun adalah sebagai berikut:

| | <u>Persentase</u> |
|---|-------------------|
| Bangunan: | |
| • Bangunan | 5% |
| • Prasarana | 10% |
| Aset tetap diluar bangunan: | |
| Golongan I : Dengan masa manfaat tidak lebih dari 4 tahun | 50% |
| Golongan II : Dengan masa manfaat lebih dari 4 tahun dan tidak lebih dari 8 tahun | 25% |

PT SINAR MAS MULTIARTHA Tbk DAN ENTITAS ANAK
Catatan atas Laporan Keuangan Konsolidasian
Untuk Tahun-tahun yang Berakhir 31 Desember 2019 dan 2018
(Angka-angka Disajikan dalam Jutaan Rupiah, kecuali Dinyatakan Lain)

Nilai tercatat aset tetap ditelaah kembali dan dilakukan penurunan nilai apabila terdapat peristiwa atau perubahan kondisi tertentu yang mengindikasikan nilai tercatat tersebut tidak dapat dipulihkan sepenuhnya.

Dalam setiap inspeksi yang signifikan, biaya inspeksi diakui dalam jumlah tercatat aset tetap sebagai suatu penggantian apabila memenuhi kriteria pengakuan. Biaya inspeksi signifikan yang dikapitalisasi tersebut diamortisasi selama periode sampai dengan saat inspeksi signifikan berikutnya.

Jumlah tercatat aset tetap dihentikan pengakuannya pada saat dilepaskan atau tidak ada manfaat ekonomis masa depan yang diharapkan dari penggunaan atau pelepasannya. Keuntungan atau kerugian yang timbul dari penghentian pengakuan aset tetap diakui dalam laba rugi pada tahun terjadinya penghentian pengakuan.

Nilai residu, umur manfaat, serta metode penyusutan dan amortisasi ditelaah setiap akhir tahun dan dilakukan penyesuaian apabila hasil telaah berbeda dengan estimasi sebelumnya.

Aset Tetap dalam Pembangunan

Aset tetap dalam pembangunan merupakan aset tetap dalam tahap konstruksi, yang dinyatakan pada biaya perolehan dan tidak disusutkan. Akumulasi biaya akan direklasifikasi ke akun aset tetap yang bersangkutan dan akan disusutkan pada saat konstruksi selesai secara substansial dan aset tersebut telah siap digunakan sesuai tujuannya..

s. Agunan yang Diambil Alih

Agunan yang diambil alih diperoleh dalam kaitannya dengan penyelesaiannya piutang dan kredit disajikan dalam akun "Aset Lain-lain".

Agunan yang diambil alih dicatat pada nilai yang lebih rendah antara nilai tercatat dan nilai wajar setelah dikurangi biaya untuk menjual. Selisih antara nilai agunan yang diambil alih dengan sisa pokok pinjaman yang diberikan, jika ada, dibebankan ke laba rugi.

Selisih antara nilai agunan yang telah diambil alih dan hasil penjualannya diakui sebagai keuntungan atau kerugian pada saat penjualan agunan.

Biaya-biaya yang berkaitan dengan pemeliharaan dan perbaikan agunan yang diambil alih dibebankan ke laba rugi pada saat terjadinya.

Bila terjadi penurunan nilai yang bersifat permanen, maka nilai tercatatnya dikurangi untuk mengakui penurunan tersebut dan kerugiannya dibebankan pada laba rugi.

Manajemen melakukan evaluasi secara berkala atas nilai agunan yang diambil alih. Bila terjadi penurunan nilai yang bersifat permanen, maka nilai tercatatnya dikurangi untuk mengakui penurunan tersebut dan kerugiannya dibebankan pada laba rugi.

t. Biaya Dibayar Dimuka

Biaya dibayar dimuka diamortisasi selama manfaat masing-masing biaya dengan menggunakan metode garis lurus.

PT SINAR MAS MULTIARTHA Tbk DAN ENTITAS ANAK
Catatan atas Laporan Keuangan Konsolidasian
Untuk Tahun-tahun yang Berakhir 31 Desember 2019 dan 2018
(Angka-angka Disajikan dalam Jutaan Rupiah, kecuali Dinyatakan Lain)

u. Penurunan Nilai Aset Non-Keuangan

Pada setiap akhir periode pelaporan tahunan, Grup menelaah apakah terdapat indikasi suatu aset mengalami penurunan nilai. Jika terdapat indikasi tersebut atau pada saat uji tahunan penurunan nilai aset perlu dilakukan, maka Grup membuat estimasi jumlah terpulihkan aset tersebut.

Jika nilai tercatat aset lebih besar daripada nilai terpulihkannya, maka aset tersebut dinyatakan mengalami penurunan nilai dan rugi penurunan nilai diakui dalam laba rugi. Dalam menghitung nilai pakai, estimasi arus kas masa depan bersih didiskontokan ke nilai kini dengan menggunakan tingkat diskonto sebelum pajak yang mencerminkan penilaian pasar kini dari nilai waktu uang dan risiko spesifik atas aset.

Penelaahan dilakukan pada akhir setiap periode pelaporan tahunan untuk mengetahui apakah terdapat indikasi bahwa rugi penurunan nilai aset yang telah diakui dalam periode sebelumnya mungkin tidak ada lagi atau mungkin telah menurun. Jika indikasi dimaksud ditemukan, maka Grup mengestimasi jumlah terpulihkan aset tersebut. Kerugian penurunan nilai yang diakui dalam periode sebelumnya akan dipulihkan apabila nilai tercatat aset tidak melebihi jumlah terpulihkannya maupun nilai tercatat, neto setelah penyusutan, seandainya tidak ada rugi penurunan nilai yang telah diakui untuk aset tersebut pada tahun-tahun sebelumnya. Setelah pemulihan tersebut, penyusutan aset tersebut disesuaikan di periode mendatang untuk mengalokasikan nilai tercatat aset yang direvisi, dikurangi nilai sisanya, dengan dasar yang sistematis selama sisa umur manfaatnya.

v. Simpanan dan Simpanan dari Bank lain

Simpanan dan simpanan dari bank lain diklasifikasikan sebagai liabilitas keuangan yang diukur pada biaya perolehan diamortisasi menggunakan metode suku bunga efektif (Catatan 2g).

Simpanan merupakan liabilitas kepada nasabah dalam bentuk giro, tabungan dan deposito berjangka.

Giro merupakan simpanan nasabah yang dapat digunakan sebagai alat pembayaran, yang penarikannya dapat dilakukan setiap saat melalui cek atau dengan cara pemindahbukuan dengan bilyet giro atau sarana perintah pembayaran lainnya.

Tabungan merupakan simpanan nasabah yang penarikannya hanya dapat dilakukan sesuai dengan syarat tertentu yang disepakati pada saat pembukaan rekening tabungan. Penarikan atas tabungan tidak dapat dilakukan dengan menggunakan cek atau instrumen sejenis, tetapi menggunakan formulir penarikan tersendiri yang hanya berlaku di bank yang bersangkutan dan/atau menggunakan kartu Anjungan Tunai Mandiri (ATM).

Deposito berjangka merupakan simpanan nasabah yang penarikannya hanya dapat dilakukan pada saat jatuh tempo sesuai dengan jangka waktu yang disepakati dengan nasabah pada saat penempatannya, dimana nasabah akan dikenakan penalti apabila melakukan penarikan sebelum tanggal jatuh temponya.

Simpanan termasuk simpanan syariah dan investasi tidak terikat yang terdiri dari:

- Tabungan dan giro wadiah merupakan titipan dana dalam bentuk tabungan dan giro dimana pemilik dana mendapatkan pendapatan bonus.

PT SINAR MAS MULTIARTHA Tbk DAN ENTITAS ANAK
Catatan atas Laporan Keuangan Konsolidasian
Untuk Tahun-tahun yang Berakhir 31 Desember 2019 dan 2018
(Angka-angka Disajikan dalam Jutaan Rupiah, kecuali Dinyatakan Lain)

- Investasi tidak terikat dalam bentuk giro, tabungan dan deposito berjangka mudharabah merupakan simpanan dana pelanggan yang memberikan pemilik dana imbalan bagi hasil dari pendapatan unit syariah atas penggunaan dana tersebut sesuai dengan nisbah yang ditetapkan dan disetujui sebelumnya.

Simpanan dari bank lain merupakan liabilitas kepada bank lain dalam bentuk giro, *call money* kurang dari atau sampai dengan 90 hari, dan deposito berjangka dengan periode jatuh tempo menurut perjanjian masing-masing.

w. Kontrak Asuransi dan Investasi

Kontrak dengan pemegang polis diklasifikasikan baik sebagai “kontrak asuransi” atau “kontrak investasi” tergantung dari tingkat risiko asuransi yang dialihkan. Risiko asuransi adalah risiko yang telah ada, selain risiko keuangan, yang ditransfer dari pemegang kontrak ke penerbit kontrak. Dalam hal dimana perlindungan asuransi yang signifikan diberikan, kontrak tersebut diklasifikasikan sebagai kontrak asuransi. Kontrak yang mengalihkan risiko keuangan, namun tidak berupa risiko asuransi signifikan, diklasifikasikan sebagai kontrak investasi dan dicatat sebagai liabilitas kepada pemegang polis, sama dengan jumlah yang diterima oleh Grup dan imbal hasilnya.

Manajemen mereviu seluruh produk berdasarkan kriteria spesifik di atas untuk menentukan klasifikasi kontrak, baik portofolio asuransi ataupun investasi, atas kontrak yang diterbitkan.

Saat satu kontrak telah diklasifikasikan sebagai kontrak asuransi, maka kontrak tersebut akan tetap sebagai kontrak asuransi sampai seluruh hak dan kewajiban telah diselesaikan atau jatuh tempo. Jadi suatu kontrak asuransi tidak dapat direklasifikasi sebagai kontrak investasi selama masa hidupnya meskipun risiko asuransi telah berkurang.

Kontrak asuransi berjangka waktu pendek adalah kontrak asuransi yang tidak memiliki komponen deposit dan jangka waktunya untuk 12 bulan atau kurang dan umumnya memberikan hak kepada penanggung untuk membatalkan atau menyesuaikan jangka waktu pada akhir kontrak.

x. Reasuransi

Grup mereasuransikan polis-polis yang nilai pertanggungannya melebihi retensi sendiri kepada perusahaan-perusahaan reasuransi. Jumlah premi yang dibayarkan atau porsi premi untuk transaksi reasuransi diakui berdasarkan perjanjian reasuransi dalam proporsi terhadap perlindungan yang diterima. Premi reasuransi dicatat sebagai pengurang premi bruto. Klaim reasuransi dicatat sebagai pengurang klaim bruto.

Grup tidak diperbolehkan saling hapus antara:

- a. aset reasuransi dan liabilitas asuransi terkait; atau
- b. pendapatan atau beban dari kontrak reasuransi dan beban atau pendapatan dari kontrak asuransi terkait.

Aset reasuransi terdiri dari piutang reasuransi dan premi reasuransi yang ditangguhkan dan pemulihan estimasi klaim dari reasuransi. Berdasarkan perjanjian kontrak reasuransi, Grup memiliki hak untuk mengakui aset reasuransi atas premi reasuransi yang ditangguhkan dan pemulihan estimasi klaim dari reasuransi walaupun belum jatuh tempo. Kelebihan penerimaan dari aset reasuransi atas premi reasuransi yang ditangguhkan dan pemulihan estimasi klaim dari reasuransi dengan yang aktual, jika ada, dicatat sebagai kelebihan deposit untuk reasuransi dan disajikan sebagai liabilitas reasuransi.

PT SINAR MAS MULTIARTHA Tbk DAN ENTITAS ANAK
Catatan atas Laporan Keuangan Konsolidasian
Untuk Tahun-tahun yang Berakhir 31 Desember 2019 dan 2018
(Angka-angka Disajikan dalam Jutaan Rupiah, kecuali Dinyatakan Lain)

Aset reasuransi ditelaah untuk penurunan nilai pada setiap tanggal pelaporan, atau lebih sering, ketika terdapat indikasi penurunan nilai selama tahun pelaporan. Penurunan nilai terjadi ketika terdapat bukti obyektif sebagai akibat dari suatu peristiwa yang terjadi setelah pengakuan awal aset reasuransi bahwa Grup tidak dapat menerima seluruh jumlah tercatat karena berdasarkan ketentuan kontrak dan hal tersebut memiliki dampak yang dapat diukur dengan andal yang akan mempengaruhi jumlah yang akan diterima oleh Grup dari reasuradur. Kerugian penurunan nilai dicatat dalam laba rugi.

y. Liabilitas Manfaat Polis Masa Depan

Liabilitas manfaat polis masa depan merupakan selisih antara nilai kini manfaat polis masa depan dan nilai kini premi masa depan yang diharapkan.

Liabilitas manfaat polis masa depan diestimasi oleh aktuaria Grup berdasarkan polis yang masih hidup (*in-force*), termasuk polis-polis yang belum dibayar preminya dalam periode masa luluasaan (*grace period*) polis. Biaya akuisisi polis tidak ditanggung dan dibebankan langsung pada saat terjadinya. Perubahan liabilitas manfaat polis masa depan diakui dalam laporan laba rugi dan penghasilan komprehensif lain konsolidasian.

Liabilitas manfaat polis masa depan diakui pada saat kontrak dimulai dan premi telah dikenakan. Liabilitas ditentukan berdasarkan penjumlahan nilai diskonto atas manfaat masa depan yang diharapkan, biaya penanganan klaim dan beban administrasi polis, opsi pemegang polis dan jaminan, setelah dikurangi hasil investasi dari aset pendukung atas liabilitas tersebut, yang secara langsung berhubungan dengan kontrak, dan dikurangi nilai diskonto atas penerimaan premi yang diharapkan dapat memenuhi arus kas keluar masa depan berdasarkan asumsi-asumsi yang digunakan.

Liabilitas produk *unit link* diakui pada saat dana yang diterima, setelah dikurangi biaya-biaya, dikonversi menjadi unit investasi. Liabilitas produk *unit link* akan bertambah atau berkurang sesuai dengan nilai aset neto unit investasi.

aa. Pinjaman Diterima

Pinjaman diterima dinyatakan sebesar saldo liabilitas Grup.

Pinjaman diterima diklasifikasikan sebagai liabilitas keuangan yang diukur pada biaya perolehan diamortisasi menggunakan metode suku bunga efektif. Biaya transaksi yang dapat diatribusikan secara langsung dengan nilai perolehan dikurangkan dari jumlah pinjaman yang diterima (Catatan 2g).

ab. Surat Berharga yang Diterbitkan

Surat berharga yang diterbitkan adalah surat berharga dalam bentuk Surat Utang Jangka Menengah atau *Medium Term Notes* (MTN) dan Obligasi.

Surat berharga yang diterbitkan diklasifikasikan sebagai liabilitas keuangan yang diukur pada biaya perolehan diamortisasi menggunakan metode suku bunga efektif. Biaya transaksi yang dapat diatribusikan secara langsung dengan perolehan surat berharga yang diterbitkan dikurangkan dari jumlah surat berharga yang diterbitkan (Catatan 2g).

ac. Kontrak Jaminan Keuangan dan Tagihan Komitmen Lainnya

Kontrak jaminan keuangan adalah kontrak yang mengharuskan penerbit untuk melakukan pembayaran kepada pemegang kontrak atas kerugian yang terjadi karena debitur tertentu gagal untuk melakukan pembayaran pada saat jatuh tempo, sesuai dengan ketentuan dari instrumen utang. Jaminan keuangan tersebut diberikan oleh Grup kepada bank, lembaga keuangan dan badan-badan lainnya atas nama debitur untuk menjamin kredit dan fasilitas-fasilitas perbankan lainnya dan penyediaan dana yang belum ditarik.

Pengakuan awal jaminan keuangan dalam laporan keuangan adalah sebesar nilai wajar pada saat jaminan diberikan. Nilai wajar jaminan keuangan pada saat berlakunya transaksi pada umumnya sama dengan premi yang diterima karena diberikan dengan syarat dan kondisi normal dan nilai wajar awal diamortisasi sepanjang umur jaminan keuangan.

Setelah pengakuan awal kontrak, jaminan keuangan dicatat pada nilai yang lebih tinggi antara biaya perolehan diamortisasi dengan nilai kini pembayaran yang diharapkan akan terjadi (ketika pembayaran atas jaminan menjadi besar kemungkinan terjadinya), dan selisihnya dibebankan sebagai beban operasional lainnya pada laba rugi.

Cadangan kerugian penurunan nilai atas kontrak jaminan keuangan dan tagihan komitmen lainnya yang memiliki resiko kredit dihitung berdasarkan kerugian historis.

ad. Biaya Emisi Saham

Biaya emisi saham disajikan sebagai pengurang akun tambahan modal disetor dan tidak diamortisasi.

ae. Pengakuan Pendapatan dan Beban

1. Pengakuan Pendapatan Bunga, Beban Bunga, Pendapatan Syariah dan Bagi Hasil Syariah

Pendapatan dan Beban Bunga

Pendapatan dan beban bunga untuk semua instrumen keuangan diakui dalam laba rugi secara akrual dengan menggunakan metode suku bunga efektif.

Pendapatan dan Beban/Bagi Hasil Syariah

Pendapatan syariah terdiri dari keuntungan murabahah, pendapatan ijarah muntahiyah bittamlik (sewa), dan bagi hasil pembiayaan mudharabah.

Keuntungan murabahah dan pendapatan ijarah muntahiyah bittamlik diakui selama periode akad berdasarkan konsep akrual. Pendapatan bagi hasil pembiayaan mudharabah diakui pada saat diterima atau dalam periode terjadinya hak bagi hasil sesuai porsi bagi hasil (nisbah) yang disepakati.

Beban berdasarkan prinsip syariah terdiri dari beban bagi hasil mudharabah, beban bonus wadiah dan beban bagi hasil Sertifikat Investasi Mudharabah Antar Bank Syariah.

PT SINAR MAS MULTIARTHA Tbk DAN ENTITAS ANAK
Catatan atas Laporan Keuangan Konsolidasian
Untuk Tahun-tahun yang Berakhir 31 Desember 2019 dan 2018
(Angka-angka Disajikan dalam Jutaan Rupiah, kecuali Dinyatakan Lain)

2. Pengakuan Pendapatan dan Beban *Underwriting* Asuransi Kerugian

Pengakuan Pendapatan Premi

Premi dari kontrak asuransi dan reasuransi jangka pendek diakui sebagai pendapatan sesuai periode polis (kontrak) berdasarkan proporsi jumlah proteksi yang diberikan. Premi dari polis bersama diakui sebesar pangsa premi Grup. Premi hak reasuradur diakui sebagai premi asuransi selama periode kontrak reasuransi secara proporsional dengan proteksi yang diperoleh.

Premi belum merupakan pendapatan dari kontrak asuransi jangka pendek ditentukan untuk masing-masing jenis pertanggungan dihitung berdasarkan premi neto sesuai dengan proporsi jumlah hari sampai dengan polis berakhir (proporsional harian).

Kenaikan atau penurunan premi yang belum merupakan pendapatan adalah selisih antara saldo premi yang belum merupakan pendapatan tahun berjalan dan tahun lalu.

Premi kontrak asuransi jangka panjang diakui sebagai pendapatan pada saat jatuh tempo dari pemegang polis.

Grup mereasuransikan sebagian risiko atas akseptasi pertanggungan yang diperoleh kepada perusahaan asuransi lain dan perusahaan reasuransi. Jumlah premi dibayar atau bagian premi atas transaksi reasuransi prospektif diakui sebagai premi reasuransi sesuai periode kontrak reasuransi secara proporsional dengan proteksi yang diberikan. Pembayaran atau kewajiban atas transaksi reasuransi retrospektif diakui sebagai piutang reasuransi sebesar kewajiban yang dibukukan sehubungan kontrak reasuransi tersebut.

Pengakuan Beban Klaim

Beban klaim meliputi klaim disetujui (*settled claims*), klaim dalam proses penyelesaian termasuk klaim yang terjadi namun belum dilaporkan dan beban penyelesaian klaim. Beban klaim tersebut diakui sebagai beban pada saat timbulnya kewajiban untuk memenuhi klaim. Bagian klaim reasuradur diakui dan dicatat sebagai pengurang beban klaim pada periode yang sama dengan periode pengakuan beban klaim. Hak subrogasi diakui sebagai pengurang beban klaim pada saat realisasi.

Jumlah klaim dalam proses penyelesaian (estimasi klaim) dihitung berdasarkan estimasi kerugian retensi sendiri dari klaim yang pada tanggal laporan posisi keuangan konsolidasian masih dalam proses penyelesaian, termasuk klaim yang sudah terjadi namun belum dilaporkan. Perubahan dalam estimasi klaim diakui dalam laba rugi pada tahun terjadinya perubahan. Kenaikan (penurunan) estimasi klaim adalah selisih antara klaim tahun berjalan dengan tahun lalu.

3. Pengakuan Pendapatan dan Beban *Underwriting* Asuransi Jiwa

Pendapatan Premi

Pendapatan premi kontrak jangka pendek (polis dengan jangka waktu satu tahun, kesehatan, kecelakaan diri) diakui sebagai pendapatan oleh Grup selama jangka waktu penutupan risiko secara proporsional dengan jumlah proteksi yang diberikan selama periode pertanggungan. Pendapatan premi kontrak jangka panjang (termasuk polis *unit link*) diakui sebagai pendapatan oleh Grup pada saat penerimaan premi polis yang pertama dan penerbitan tagihan premi berikutnya.

PT SINAR MAS MULTIARTHA Tbk DAN ENTITAS ANAK
Catatan atas Laporan Keuangan Konsolidasian
Untuk Tahun-tahun yang Berakhir 31 Desember 2019 dan 2018
(Angka-angka Disajikan dalam Jutaan Rupiah, kecuali Dinyatakan Lain)

Bagian pendapatan premi kontrak asuransi jangka pendek yang ditangguhkan sebagai premi belum merupakan pendapatan, merupakan premi dalam kaitannya dengan sisa periode pertanggunganan. Premi belum merupakan pendapatan dihitung menggunakan metode prorata harian secara polis individual.

Setiap tanggal pelaporan, premi pemegang polis yang telah jatuh tempo kurang dari periode leluasaan namun belum diterima, dicatat sebagai piutang premi.

Biaya polis yang dibebankan atas polis *unit link* untuk kematian, manajemen aset dan administrasi polis, diakui sebagai pendapatan pada saat asuransi dan jasa telah diberikan.

Hasil investasi diakui secara akrual harian.

Klaim dan Manfaat, Utang Klaim dan Estimasi Liabilitas Klaim

Beban klaim dan manfaat termasuk klaim yang telah disetujui dan manfaat asuransi yang telah dibayar, dikurangi klaim reasuransi, klaim yang telah dilaporkan dan belum disetujui dan estimasi klaim yang telah terjadi namun belum dilaporkan. Selisih antara estimasi utang klaim dan klaim dibayar diakui sebagai hasil operasional pada periode dimana klaim tersebut disetujui.

Klaim dibayar termasuk klaim yang telah jatuh tempo, klaim penebusan dan kematian. Klaim yang telah jatuh tempo dicatat sebagai beban pada tanggal jatuh tempo polis. Klaim penebusan dibebankan dalam laba rugi pada saat dibayar dan klaim kematian dicatat pada saat diberitahukan.

Utang klaim merupakan liabilitas kepada pemegang polis sehubungan dengan nilai tunai, kematian dan jatuh tempo yang telah disetujui untuk dibayar.

Estimasi liabilitas klaim termasuk klaim yang sedang dalam proses dan klaim yang terjadi namun belum dilaporkan.

Klaim yang terjadi namun belum dilaporkan dicatat sebagai "Estimasi Liabilitas Klaim" berdasarkan perhitungan taksiran dari aktuaria Grup dan dengan pertimbangan pengalaman tahun-tahun sebelumnya.

Klaim reasuransi diakui pada saat klaim asuransi bruto terkait diakui berdasarkan jangka waktu kontrak yang relevan.

4. Pengakuan Pendapatan Jasa Biro Administrasi Efek, Jasa Penjaminan Emisi Efek dan Jasa Perantara Pedagang Efek serta Jasa Manajer Investasi

Pendapatan atas jasa biro administrasi efek, jasa perantara pedagang efek yang diterima dari nasabah sebagai imbalan atas transaksi jual/beli efek yang dilakukan di bursa efek dan jasa penjaminan emisi efek diakui pada saat penyerahan jasa.

Pendapatan atas jasa manajer investasi diakui berdasarkan ketentuan yang disepakati dalam kontrak investasi kolektif.

PT SINAR MAS MULTIARTHA Tbk DAN ENTITAS ANAK
Catatan atas Laporan Keuangan Konsolidasian
Untuk Tahun-tahun yang Berakhir 31 Desember 2019 dan 2018
(Angka-angka Disajikan dalam Jutaan Rupiah, kecuali Dinyatakan Lain)

5. Pengakuan Pendapatan dan Beban Lainnya

Provisi dan Komisi Terkait Instrumen Keuangan

Pendapatan dan beban provisi komisi yang terkait dengan perolehan instrumen keuangan dalam kategori dimiliki hingga jatuh tempo, pinjaman diberikan dan piutang, serta tersedia untuk dijual, atau terkait jangka waktu tertentu yang jumlahnya signifikan, dicatat sebagai bagian dari nilai wajar aset atau liabilitas keuangan dan diamortisasi sesuai dengan jangka waktunya dengan menggunakan suku bunga efektif. Sedangkan, pendapatan dan beban provisi dan komisi yang jumlahnya tidak signifikan langsung diakui sebagai pendapatan pada saat penerimaan atau beban pada saat pembayarannya.

Provisi dan Komisi Lainnya

Provisi dan komisi lainnya yang tidak terkait dengan kegiatan perolehan instrumen keuangan dan jangka waktu tertentu yang jumlahnya signifikan, ditangguhkan dan diamortisasi menggunakan metode garis lurus sesuai dengan jangka waktu transaksi yang bersangkutan.

Pendapatan provisi dan komisi lainnya meliputi pendapatan yang tidak terkait dengan kredit, seperti jasa *banca assurance*, pendapatan sebagai pemimpin sindikasi, pendapatan terkait dengan ekspor impor dan bank garansi, diakui sebagai pendapatan pada saat jasa diberikan.

Beban komisi

Komisi yang diberikan kepada pialang asuransi, agen dan perusahaan asuransi lain sehubungan dengan penutupan pertanggungan dicatat sebagai beban komisi, sedangkan komisi yang diperoleh dari transaksi reasuransi dicatat sebagai pendapatan komisi, dan diakui dalam laba rugi pada saat terjadinya.

Pendapatan dan Beban Lainnya

Pendapatan dari aset untuk disewakan (pendapatan sewa operasi) dibukukan dengan menggunakan metode garis lurus selama masa periode sewa (Catatan 2k).

Pendapatan administrasi yang terjadi sehubungan dengan transaksi sewa, pembiayaan multiguna dan pembiayaan modal kerja skema anjak piutang masing-masing diakui pada saat terjadinya.

Pendapatan dan beban lainnya masing-masing diakui pada saat terjadinya sesuai dengan masa manfaatnya (*accrual basis*).

af. Polis unit link

Kontrak tertentu dengan jangka waktu yang panjang (*polis unit link*) terhubung dengan portofolio aset tertentu. Kontrak-kontrak tersebut memberikan manfaat kepada pemegang polis, baik secara keseluruhan atau sebagian ditentukan dengan mengacu kepada nilai investasi tertentu atau penghasilan atas investasi tersebut. Kontrak-kontrak tersebut juga memberikan cakupan asuransi jiwa yang dijamin dengan manfaat kematian.

PT SINAR MAS MULTIARTHA Tbk DAN ENTITAS ANAK
Catatan atas Laporan Keuangan Konsolidasian
Untuk Tahun-tahun yang Berakhir 31 Desember 2019 dan 2018
(Angka-angka Disajikan dalam Jutaan Rupiah, kecuali Dinyatakan Lain)

Investasi yang dimiliki untuk menutup polis *unit link* diakui dan dicatat pada nilai wajar dalam laporan posisi keuangan konsolidasian; biaya transaksi awal diakui dalam laba rugi. Penyesuaian nilai wajar dan keuntungan dan kerugian yang direalisasi diakui dalam laba rugi.

Liabilitas produk *unit link* diakui pada saat dana yang diterima, setelah dikurangi biayabiaya, dikonversi menjadi unit investasi. Liabilitas produk *unit link* akan bertambah atau berkurang sesuai dengan nilai aset neto unit investasi.

Pendapatan dari polis *unit link* termasuk dalam premi bruto dan terdiri dari biaya yang dikenakan untuk biaya asuransi dan administrasi. Beban-beban termasuk bunga yang dikreditkan ke saldo polis dan pembayaran manfaat yang terjadi karena adanya kelebihan saldo pemegang unit.

ag. Imbalan Kerja

Liabilitas Imbalan kerja jangka pendek

Imbalan kerja jangka pendek diakui sebesar jumlah yang tak-terdiskonto sebagai liabilitas pada laporan posisi keuangan konsolidasian setelah dikurangi dengan jumlah yang telah dibayar dan sebagai beban dalam laba rugi.

Liabilitas Imbalan kerja jangka panjang

Liabilitas imbalan kerja jangka panjang merupakan imbalan pasca-kerja manfaat pasti yang dibentuk tanpa pendanaan khusus dan didasarkan pada masa kerja dan jumlah penghasilan karyawan pada saat pensiun yang dihitung menggunakan metode *Projected Unit Credit*. Pengukuran kembali liabilitas imbalan pasti langsung diakui dalam laporan posisi keuangan konsolidasian dan penghasilan komprehensif lain pada periode terjadinya dan tidak akan direklasifikasi ke laba rugi, namun menjadi bagian dari saldo laba. Biaya liabilitas imbalan pasti lainnya terkait dengan program imbalan pasti diakui dalam laba rugi.

ah. Pajak Penghasilan

Pajak Kini

Pajak kini ditentukan berdasarkan laba kena pajak dalam tahun yang bersangkutan yang dihitung berdasarkan tarif pajak yang berlaku.

Pajak Tangguhan

Pajak tangguhan diakui sebagai liabilitas jika terdapat perbedaan temporer kena pajak yang timbul dari perbedaan antara dasar pengenaan pajak aset dan liabilitas dengan jumlah tercatatnya pada tanggal pelaporan.

Aset pajak tangguhan diakui untuk seluruh perbedaan temporer yang dapat dikurangkan dan rugi fiskal yang dapat dikompensasikan. Aset pajak tangguhan diakui dan direviu pada setiap tanggal pelaporan atau diturunkan jumlah tercatatnya, sepanjang kemungkinan besar laba kena pajak tersedia untuk pemanfaatan perbedaan temporer yang dapat dikurangkan dan rugi fiskal yang dapat dikompensasikan.

PT SINAR MAS MULTIARTHA Tbk DAN ENTITAS ANAK
Catatan atas Laporan Keuangan Konsolidasian
Untuk Tahun-tahun yang Berakhir 31 Desember 2019 dan 2018
(Angka-angka Disajikan dalam Jutaan Rupiah, kecuali Dinyatakan Lain)

Aset dan liabilitas pajak tangguhan diukur dengan menggunakan tarif pajak yang diharapkan berlaku ketika aset dipulihkan atau liabilitas diselesaikan, berdasarkan tarif pajak (atau peraturan pajak) yang telah berlaku atau secara substantif telah berlaku pada tanggal pelaporan.

Aset pajak tangguhan dan liabilitas pajak tangguhan saling hapus jika dan hanya jika, terdapat hak yang dipaksakan secara hukum untuk melakukan saling hapus aset pajak kini terhadap liabilitas pajak kini dan pajak tangguhan tersebut terkait dengan entitas kena pajak yang sama dan dikenakan oleh otoritas perpajakan yang sama.

ai. Laba Per Saham

Laba per saham dasar dihitung dengan membagi laba bersih yang dapat diatribusikan kepada pemilik entitas induk dengan jumlah rata-rata tertimbang saham yang beredar pada tahun yang bersangkutan.

aj. Informasi Segmen

Informasi segmen disusun sesuai dengan kebijakan akuntansi yang dianut dalam penyusunan dan penyajian laporan keuangan konsolidasian.

Segmen operasi diidentifikasi berdasarkan laporan internal komponen-komponen Grup yang secara berkala dilaporkan kepada pengambil keputusan operasional dalam rangka alokasi sumber daya ke dalam segmen dan penilaian kinerja Grup.

ak. Provisi

Provisi diakui jika Grup mempunyai liabilitas kini (hukum maupun konstruktif) sebagai akibat peristiwa masa lalu, yang memungkinkan Grup harus menyelesaikan kewajiban tersebut dan estimasi yang andal mengenai jumlah liabilitas tersebut dapat dibuat.

Jumlah yang diakui sebagai provisi adalah hasil estimasi terbaik pengeluaran yang diperlukan untuk menyelesaikan kewajiban kini pada tanggal pelaporan, dengan mempertimbangkan risiko dan ketidakpastian terkait kewajiban tersebut.

3. Penggunaan Estimasi, Pertimbangan dan Asumsi Manajemen

Dalam penerapan kebijakan akuntansi Grup, seperti yang diungkapkan dalam Catatan 2 pada laporan keuangan konsolidasian, manajemen harus membuat estimasi, pertimbangan, dan asumsi atas nilai tercatat aset dan liabilitas yang tidak tersedia oleh sumber-sumber lain. Estimasi dan asumsi tersebut, berdasarkan pengalaman historis dan faktor lain yang dipertimbangkan relevan.

Manajemen berkeyakinan bahwa pengungkapan berikut telah mencakup ikhtisar estimasi, pertimbangan dan asumsi signifikan yang dibuat oleh manajemen, yang berpengaruh terhadap jumlah-jumlah yang dilaporkan serta pengungkapan dalam laporan keuangan konsolidasian.

Pertimbangan

Pertimbangan-pertimbangan berikut dibuat oleh manajemen dalam proses penerapan kebijakan akuntansi Grup yang memiliki dampak yang paling signifikan terhadap jumlah-jumlah yang diakui dalam laporan keuangan konsolidasian:

PT SINAR MAS MULTIARTHA Tbk DAN ENTITAS ANAK
Catatan atas Laporan Keuangan Konsolidasian
Untuk Tahun-tahun yang Berakhir 31 Desember 2019 dan 2018
(Angka-angka Disajikan dalam Jutaan Rupiah, kecuali Dinyatakan Lain)

a. Mata Uang Fungsional

Dalam proses penerapan kebijakan akuntansi Grup, manajemen telah membuat pertimbangan untuk menentukan mata uang fungsional entitas anak luar negeri.

Mata uang fungsional Perusahaan dan entitas anak adalah mata uang lingkungan ekonomi utama dimana masing-masing entitas beroperasi. Mata uang tersebut adalah yang paling mempengaruhi harga jual barang dan jasa, dan mata uang dari negara yang kekuatan persaingan dan peraturannya sebagian besar menentukan harga jual barang dan jasa entitas, dan merupakan mata uang yang mana dana dari aktivitas pendanaan dihasilkan.

b. Klasifikasi Aset Keuangan dan Liabilitas Keuangan

Grup menentukan klasifikasi aset dan liabilitas tertentu sebagai aset keuangan dan liabilitas keuangan dengan menilai apakah aset dan liabilitas tersebut memenuhi definisi yang ditetapkan dalam PSAK No. 55. Aset keuangan dan liabilitas keuangan dicatat sesuai dengan kebijakan akuntansi Grup sebagaimana diungkapkan dalam Catatan 2.

c. Aset Keuangan yang Tidak Memiliki Kuotasi Harga di Pasar yang Aktif

Grup mengklasifikasikan aset keuangan dengan mengevaluasi, antara lain, apakah aset tersebut memiliki atau tidak memiliki kuotasi harga di pasar yang aktif. Evaluasi tersebut juga mencakup apakah kuotasi harga suatu aset keuangan di pasar yang aktif, merupakan kuotasi harga yang tersedia secara reguler, dan kuotasi harga tersebut mencerminkan transaksi di pasar yang aktual dan terjadi secara reguler dalam suatu transaksi wajar.

d. Cadangan Kerugian Penurunan Nilai Aset Keuangan

Cadangan kerugian penurunan nilai pinjaman yang diberikan dan piutang dipelihara pada jumlah yang menurut manajemen adalah memadai untuk menutup kemungkinan tidak tertagihnya aset keuangan. Pada setiap tanggal laporan posisi keuangan konsolidasian, Grup secara spesifik menelaah apakah telah terdapat bukti obyektif bahwa suatu aset keuangan telah mengalami penurunan nilai (tidak tertagih).

Cadangan yang dibentuk adalah berdasarkan pengalaman penagihan masa lalu dan faktor-faktor lainnya yang mungkin mempengaruhi kolektibilitas, antara lain kemungkinan kesulitan likuiditas atau kesulitan keuangan yang signifikan yang dialami oleh debitur atau penundaan pembayaran yang signifikan.

Jika terdapat bukti obyektif penurunan nilai, maka saat dan besaran jumlah yang dapat ditagih diestimasi berdasarkan pengalaman kerugian masa lalu. Cadangan kerugian penurunan nilai dibentuk atas akun-akun yang diidentifikasi secara spesifik telah mengalami penurunan nilai. Akun pinjaman yang diberikan dan piutang dihapus-bukukan berdasarkan keputusan manajemen bahwa aset keuangan tersebut tidak dapat ditagih atau direalisasi meskipun segala cara dan tindakan telah dilaksanakan. Suatu evaluasi atas piutang, yang bertujuan untuk mengidentifikasi jumlah cadangan yang harus dibentuk, dilakukan secara berkala sepanjang tahun. Oleh karena itu, saat dan besaran jumlah cadangan kerugian penurunan nilai yang tercatat pada setiap periode dapat berbeda tergantung pada pertimbangan dan estimasi yang digunakan.

PT SINAR MAS MULTIARTHA Tbk DAN ENTITAS ANAK
Catatan atas Laporan Keuangan Konsolidasian
Untuk Tahun-tahun yang Berakhir 31 Desember 2019 dan 2018
(Angka-angka Disajikan dalam Jutaan Rupiah, kecuali Dinyatakan Lain)

Nilai tercatat aset keuangan Grup dalam kategori pinjaman yang diberikan dan piutang dan dimiliki hingga jatuh tempo pada tanggal 31 Desember 2019 dan 2018 sebagai berikut:

| | 2019 | 2018 |
|--|-------------------|-------------------|
| <i>Dimiliki hingga jatuh tempo</i> | | |
| Investasi jangka pendek | | |
| Penempatan pada Bank Indonesia dan Bank lain | 915.301 | 1.946.412 |
| Efek-efek | 3.370.663 | 2.227.397 |
| Jumlah | <u>4.285.964</u> | <u>4.173.809</u> |
| <i>Pinjaman yang diberikan dan piutang</i> | | |
| Kas dan bank | 3.563.777 | 3.980.657 |
| Investasi jangka pendek | | |
| Penempatan pada bank lain | 138.825 | 261.668 |
| Deposito berjangka | 2.685.608 | 3.960.007 |
| Efek-efek - pinjaman dan piutang | 2.484.975 | 1.362.984 |
| Piutang pembiayaan konsumen - bersih | 2.783.341 | 1.735.809 |
| Tagihan anjak piutang - bersih | 3.996.536 | 4.415.833 |
| Piutang perusahaan efek | 503.637 | 1.058.913 |
| Piutang lain-lain - bersih | 906.526 | 1.241.733 |
| Kredit - bersih | 21.314.497 | 19.214.056 |
| Tagihan akseptasi - bersih | 265.212 | 243.250 |
| Aset lain-lain | 82.157 | 79.872 |
| | <u>38.725.091</u> | <u>37.554.782</u> |
| Jumlah | <u>43.011.055</u> | <u>41.728.591</u> |

e. Kerugian Penurunan Nilai Investasi Tersedia Untuk Dijual

Grup berpedoman pada PSAK No. 55 untuk menentukan apakah terjadi penurunan nilai atas investasi tersedia untuk dijual. Penentuan tersebut mensyaratkan pertimbangan yang signifikan. Dalam membuat pertimbangan tersebut, Grup mengevaluasi, antara lain, lamanya dan sejauh mana nilai wajar investasi tersebut berada di bawah biaya perolehannya; tingkat kesehatan keuangan serta gambaran bisnis jangka pendek dari *investee*, termasuk faktor-faktor seperti kinerja industri dan sektor industri, perubahan teknologi serta arus kas operasi serta pendanaan.

Jika penurunan nilai wajar dibawah biaya perolehannya dianggap signifikan dan berkelanjutan, maka Grup akan membukukan tambahan kerugian dalam laporan keuangan konsolidasian, yang setara dengan akumulasi penyesuaian nilai wajar yang diakui di ekuitas atas aset keuangan tersedia untuk dijual yang mengalami penurunan nilai yang akan ditransfer ke laba rugi.

f. Komitmen Sewa

Grup sebagai Lessee

Grup telah menandatangani sejumlah perjanjian sewa dan menentukan bahwa sewa tersebut adalah sewa operasi karena Grup tidak menanggung secara signifikan seluruh risiko dan manfaat dari kepemilikan aset-aset tersebut.

Grup sebagai Lessor

Grup telah menandatangani sejumlah perjanjian sewa ruangan dan menentukan bahwa sewa tersebut adalah sewa operasi karena Grup menanggung secara signifikan seluruh risiko dan manfaat dari kepemilikan aset-aset tersebut.

PT SINAR MAS MULTIARTHA Tbk DAN ENTITAS ANAK
Catatan atas Laporan Keuangan Konsolidasian
Untuk Tahun-tahun yang Berakhir 31 Desember 2019 dan 2018
(Angka-angka Disajikan dalam Jutaan Rupiah, kecuali Dinyatakan Lain)

g. Pajak Penghasilan

Pertimbangan yang signifikan dibutuhkan untuk menentukan jumlah pajak penghasilan. Terdapat sejumlah transaksi dan perhitungan yang menimbulkan ketidakpastian penentuan jumlah pajak penghasilan karena interpretasi atas peraturan pajak yang berbeda. Jika hasil pemeriksaan pajak berbeda dengan jumlah yang sebelumnya telah dibukukan, maka selisih tersebut akan berdampak terhadap aset dan liabilitas pajak kini dan tanggungan dalam periode dimana hasil pemeriksaan tersebut terjadi.

Estimasi dan Asumsi

Asumsi utama mengenai masa depan dan sumber utama lain dalam mengestimasi ketidakpastian pada tanggal pelaporan yang mempunyai risiko signifikan yang dapat menyebabkan penyesuaian material terhadap nilai tercatat aset dan liabilitas dalam periode berikutnya diungkapkan di bawah ini. Grup mendasarkan asumsi dan estimasi pada parameter yang tersedia saat laporan keuangan konsolidasian disusun. Kondisi yang ada dan asumsi mengenai perkembangan masa depan dapat berubah karena perubahan situasi pasar yang berada di luar kendali Grup. Perubahan tersebut tercermin dalam asumsi ketika keadaan tersebut terjadi:

a. Nilai Wajar Aset Keuangan dan Liabilitas Keuangan

Standar Akuntansi Keuangan di Indonesia mensyaratkan pengukuran aset keuangan dan liabilitas keuangan tertentu pada nilai wajarnya, dan penyajian ini mengharuskan penggunaan estimasi. Komponen pengukuran nilai wajar yang signifikan ditentukan berdasarkan bukti-bukti obyektif yang dapat diverifikasi (seperti nilai tukar, suku bunga), sedangkan saat dan besaran perubahan nilai wajar dapat menjadi berbeda karena penggunaan metode penilaian yang berbeda.

Nilai wajar aset keuangan dan liabilitas keuangan diungkapkan pada Catatan 53.

b. Estimasi Masa Manfaat Properti Investasi dan Aset Tetap

Masa manfaat dari masing-masing properti investasi dan aset tetap Grup diestimasi berdasarkan jangka waktu aset tersebut diharapkan tersedia untuk digunakan. Estimasi tersebut didasarkan pada penilaian kolektif berdasarkan bidang usaha yang sama, evaluasi teknis internal dan pengalaman dengan aset sejenis. Estimasi masa manfaat setiap aset ditelaah secara berkala dan diperbarui jika estimasi berbeda dari perkiraan sebelumnya yang disebabkan karena pemakaian, usang secara teknis atau komersial serta keterbatasan hak atau pembatasan lainnya terhadap penggunaan aset. Dengan demikian, hasil operasi di masa mendatang mungkin dapat terpengaruh secara signifikan oleh perubahan dalam jumlah dan waktu terjadinya biaya karena perubahan yang disebabkan oleh faktor-faktor yang disebutkan di atas. Penurunan estimasi masa manfaat ekonomis setiap aset tetap akan menyebabkan kenaikan beban penyusutan dan penurunan nilai tercatat aset tetap.

Nilai tercatat properti investasi dan aset tetap diungkapkan pada Catatan 18 dan 19.

c. Penghitungan Liabilitas Manfaat Polis Masa Depan

Liabilitas manfaat polis masa depan merupakan nilai kini dari manfaat polis masa depan yang harus dibayar ke pemegang polis atau ahli warisnya dikurangi nilai kini dari premi yang diterima dari pemegang polis, diakui dalam hubungannya dengan pengakuan pendapatan premi. Liabilitas manfaat polis masa depan disajikan dalam laporan posisi keuangan konsolidasian berdasarkan perhitungan aktuarial. Kenaikan atau penurunan liabilitas manfaat polis masa depan diakui dalam laba rugi.

PT SINAR MAS MULTIARTHA Tbk DAN ENTITAS ANAK
Catatan atas Laporan Keuangan Konsolidasian
Untuk Tahun-tahun yang Berakhir 31 Desember 2019 dan 2018
(Angka-angka Disajikan dalam Jutaan Rupiah, kecuali Dinyatakan Lain)

Liabilitas untuk kontrak asuransi jiwa dihitung berdasarkan asumsi tertentu atas tingkat diskonto seperti yang diatur dalam Peraturan Ketua Bapepam-LK No. PER-09/BL/2012 mengenai "Pedoman Pembentukan Cadangan Teknis bagi Perusahaan Asuransi dan Perusahaan Reasuransi", mencerminkan estimasi terbaik pada saat meningkatnya margin risiko dan penyimpangan yang merugikan. Penghitungan liabilitas kepada pemegang polis mencerminkan estimasi terbaik manajemen saat ini atas arus kas masa depan.

Asumsi utama yang digunakan berhubungan dengan tingkat kematian, sakit, biaya, *lapse* dan *surrender* dan tingkat diskonto. Grup menggunakan tingkat kematian dan sakit berdasarkan tabel kematian standar industri di Indonesia yang mencerminkan pengalaman masa lalu, dan telah disesuaikan untuk mencerminkan eksposur risiko Grup yang unik, karakteristik produk, target pasar dan klaim sendiri serta pengalaman yang sering.

Estimasi juga dibuat untuk pendapatan investasi di masa mendatang yang berasal dari kontrak asuransi jiwa beragun aset. Estimasi tersebut didasarkan atas tingkat imbal hasil pasar saat ini serta harapan atas perkembangan ekonomi dan keuangan di masa mendatang.

Asumsi atas beban di masa mendatang didasarkan atas tingkat beban saat ini, disesuaikan dengan beban inflasi, jika diperlukan.

Tingkat *lapse* dan *surrender* berdasarkan atas pengalaman historis Grup atas *lapse* dan *surrender*.

Estimasi liabilitas klaim menunjukkan jumlah yang disisihkan untuk menyediakan klaim yang masih ada dan telah terjadi yang berasal dari polis asuransi yang masih *in force* selama periode akuntansi. Estimasi manajemen diperlukan untuk menentukan jumlah estimasi liabilitas klaim.

d. Tes Kecukupan Liabilitas Kontrak Asuransi

Grup menilai pada setiap akhir periode pelaporan apakah liabilitas kontrak asuransi yang diakui telah mencukupi, dengan menggunakan estimasi kini atas arus kas masa depan menggunakan tingkat diskonto pasar masa kini berdasarkan kontrak asuransi yang berjalan.

Jika nilai tercatat liabilitas kontrak asuransi tidak mencukupi dibandingkan dengan estimasi arus kas masa depannya, maka selisih kekurangan tersebut diakui dan akan mempengaruhi laba rugi.

Berdasarkan hasil tes kecukupan liabilitas kontrak asuransi, manajemen Grup berpendapat bahwa nilai tercatat liabilitas kontrak asuransi pada tanggal 31 Desember 2019 dan 2018 telah cukup.

e. Estimasi Liabilitas Klaim

Estimasi liabilitas klaim merupakan liabilitas yang disisihkan untuk menyediakan klaim yang terjadi yang timbul dari polis asuransi yang berlaku selama periode pelaporan. Pertimbangan manajemen diperlukan untuk menentukan jumlah estimasi kewajiban klaim sesuai dengan pedoman yang ditetapkan oleh Menteri Keuangan Republik Indonesia.

f. Aset Reasuransi

Aset yang timbul dari kontrak reasuransi juga dihitung dengan menggunakan metode yang sama dengan liabilitas kontrak asuransi. Selain itu, pemulihan aset ini dinilai secara periodik untuk memastikan bahwa jumlahnya mencerminkan jumlah yang pada akhirnya akan diterima, mempertimbangkan faktor-faktor seperti *counterparty* dan risiko kredit. Penurunan nilai diakui di mana terdapat bukti objektif bahwa Grup tidak dapat menerima jumlah yang terutang untuk itu dan jumlah ini dapat diukur secara andal.

PT SINAR MAS MULTIARTHA Tbk DAN ENTITAS ANAK
Catatan atas Laporan Keuangan Konsolidasian
Untuk Tahun-tahun yang Berakhir 31 Desember 2019 dan 2018
(Angka-angka Disajikan dalam Jutaan Rupiah, kecuali Dinyatakan Lain)

g. Imbalan Kerja Jangka Panjang

Penentuan liabilitas imbalan kerja jangka panjang dipengaruhi oleh asumsi tertentu yang digunakan oleh aktuaris dalam menghitung jumlah tersebut. Asumsi-asumsi tersebut dijelaskan dalam Catatan 48 dan mencakup, antara lain, tingkat kenaikan gaji, dan tingkat diskonto yang ditentukan dengan mengacu pada imbal atas bunga obligasi pemerintah dalam mata uang yang sama dengan mata uang pembayaran imbalan dan memiliki jangka waktu yang mendekati estimasi jangka waktu liabilitas imbalan kerja jangka panjang tersebut. Hasil aktual yang berbeda dengan asumsi Grup dibukukan pada penghasilan komprehensif lain dan dengan demikian, berdampak pada jumlah penghasilan komprehensif lain yang diakui dan liabilitas yang tercatat pada periode-periode mendatang. Manajemen berkeyakinan bahwa asumsi-asumsi yang digunakan adalah tepat dan wajar, namun demikian, perbedaan signifikan pada hasil aktual, atau perubahan signifikan dalam asumsi-asumsi tersebut dapat berdampak signifikan pada jumlah liabilitas imbalan kerja jangka panjang.

Nilai tercatat liabilitas imbalan kerja jangka panjang diungkapkan pada Catatan 48.

h. Aset Pajak Tangguhan

Aset pajak tanggungan diakui untuk semua perbedaan temporer antara nilai tercatat aset dan liabilitas pada laporan keuangan dengan dasar pengenaan pajak jika kemungkinan besar jumlah laba kena pajak akan memadai untuk pemanfaatan perbedaan temporer yang diakui. Estimasi manajemen yang signifikan diperlukan untuk menentukan jumlah aset pajak tanggungan yang diakui berdasarkan kemungkinan waktu terealisasinya dan jumlah laba kena pajak pada masa mendatang serta strategi perencanaan pajak masa depan.

Nilai tercatat aset pajak tanggungan diungkapkan pada Catatan 49.

i. Penurunan Nilai Aset Non-Keuangan

Penelaahan atas penurunan nilai dilakukan apabila terdapat indikasi penurunan nilai aset tertentu. Penentuan nilai wajar aset membutuhkan estimasi arus kas yang diharapkan akan dihasilkan dari pemakaian berkelanjutan dan pelepasan akhir atas aset tersebut. Perubahan signifikan dalam asumsi-asumsi yang digunakan untuk menentukan nilai wajar dapat berdampak signifikan pada nilai terpulihkan dan jumlah kerugian penurunan nilai yang terjadi mungkin berdampak material pada hasil operasi Grup.

Nilai tercatat aset non-keuangan berupa investasi dalam saham pada biaya perolehan, properti investasi, aset tetap dan agunan yang diambil alih masing-masing diungkapkan pada Catatan 17, 18, 19 dan 20.

4. Kas dan Bank

Terdiri dari:

| | 2019 | 2018 |
|------------------------------|---------|---------|
| Kas | | |
| Rupiah | 530.631 | 477.502 |
| Mata uang asing (Catatan 52) | 86.459 | 78.277 |
| Jumlah | 617.090 | 555.779 |

PT SINAR MAS MULTIARTHA Tbk DAN ENTITAS ANAK
Catatan atas Laporan Keuangan Konsolidasian
Untuk Tahun-tahun yang Berakhir 31 Desember 2019 dan 2018
(Angka-angka Disajikan dalam Jutaan Rupiah, kecuali Dinyatakan Lain)

| | 2019 | 2018 |
|---|----------------|------------------|
| Bank | | |
| Pihak ketiga | | |
| Rupiah | | |
| PT Bank Rakyat Indonesia Tbk (Persero) Tbk | 162.654 | 4.350 |
| PT Bank Central Asia Tbk | 120.099 | 149.352 |
| PT Bank J Trust Indonesia Tbk | 53.238 | - |
| PT Bank Maybank Indonesia Tbk | 35.384 | 13.360 |
| PT Bank Mega Tbk | 31.193 | 39.056 |
| PT Bank Permata Tbk | 20.460 | 11.468 |
| PT Bank Syariah Mega Indonesia | 18.270 | 1.070 |
| PT Bank CIMB Niaga Tbk | 12.062 | 11.628 |
| PT Bank Negara Indonesia (Persero) Tbk | 11.640 | 29.309 |
| PT Bank ICBC Indonesia | 9.662 | 12.653 |
| Standard Chartered Bank, Indonesia | 5.423 | 8.875 |
| PT Bank Mayapada Internasional Tbk | 5.239 | 70.741 |
| PT Bank Mandiri (Persero) Tbk | 3.987 | 11.252 |
| PT Maybank Indonesia Tbk - Unit Usaha Syariah | 1.984 | 16.628 |
| PT Bank CIMB Niaga Tbk - Unit Usaha Syariah | 1.327 | 19.311 |
| PT Bank Bukopin Tbk | 867 | 58.792 |
| PT BPD Jawa Barat dan Banten Tbk | 34 | 5.659 |
| PT Bank Capital Indonesia Tbk | 20 | 40.602 |
| PT Bank Tabungan Negara (Persero) Tbk | 1 | 247.060 |
| Lain-lain (saldo masing-masing dibawah Rp 5.000) | 7.439 | 19.316 |
| Jumlah | <u>500.983</u> | <u>770.482</u> |
| Mata uang asing (Catatan 52) | | |
| United Overseas Bank, Singapura | 35.227 | 48.503 |
| Bank of China, Australia | 33.507 | 3.062 |
| Bank of China, Jakarta | 28.110 | 30.101 |
| Deutsche Bank AG, Jerman | 25.320 | 18.232 |
| PT Bank Mandiri (Persero) Tbk | 23.688 | 29.307 |
| PT Bank Rakyat Indonesia (Persero) Tbk | 22.845 | 6.143 |
| Standard Chartered Bank, Amerika Serikat | 20.923 | 7.070 |
| PT Bank Central Asia Tbk | 20.569 | 6.968 |
| Deutsche Bank Trust Company Americas, Amerika Serikat | 18.315 | 21.974 |
| Bank of America, Merrill Lynch, Amerika Serikat | 18.193 | 28.571 |
| OCBC, Singapura | 10.193 | 8.124 |
| PT Bank Maybank Indonesia Tbk | 9.222 | 5.038 |
| PT Bank ICBC Indonesia | 9.015 | 5.469 |
| PT Bank CIMB Niaga Tbk | 8.658 | 9.891 |
| Banco De Sabadell SA, Spanyol | 6.734 | 4.398 |
| Aktif Bank, Euro | 6.270 | 6.624 |
| Sumitomo Mitsui Banking Corporation, Jepang | 6.072 | 7.242 |
| Bank of China, China | 3.432 | 12.759 |
| DBS Bank Hongkong Ltd | 1.372 | 1.605 |
| Bank of Singapore | 496 | 7.948 |
| National Australia Bank, Australia | - | 21.356 |
| PT Bank Mega Tbk | - | 2.406 |
| Lain-lain (saldo masing-masing dibawah Rp 5.000) | 15.819 | 13.335 |
| Jumlah | <u>323.980</u> | <u>306.126</u> |
| Jumlah | <u>824.963</u> | <u>1.076.608</u> |

PT SINAR MAS MULTIARTHA Tbk DAN ENTITAS ANAK
Catatan atas Laporan Keuangan Konsolidasian
Untuk Tahun-tahun yang Berakhir 31 Desember 2019 dan 2018
(Angka-angka Disajikan dalam Jutaan Rupiah, kecuali Dinyatakan Lain)

| | 2019 | 2018 |
|--|------------------|------------------|
| Giro pada Bank Indonesia | | |
| Rupiah | 1.742.347 | 1.668.385 |
| Mata uang asing (Catatan 52) | 318.246 | 354.226 |
| Jumlah | <u>2.060.593</u> | <u>2.022.611</u> |
| Penempatan pada perusahaan sekuritas | | |
| Pihak ketiga | | |
| Mata uang asing (Catatan 52) | - | 33.257 |
| Aset pemegang polis Unit link, wakallah dan Mudharabah | | |
| Rupiah | 5.115 | 232.448 |
| Mata uang asing (Catatan 52) | 56.016 | 59.954 |
| Jumlah | <u>61.131</u> | <u>292.402</u> |
| Jumlah | <u>3.563.777</u> | <u>3.980.657</u> |

Sesuai dengan ketentuan Bank Indonesia, BS, entitas anak, diwajibkan memiliki saldo giro minimum di Bank Indonesia untuk cadangan likuiditas sebesar persentase tertentu dari dana pihak ketiga baik dalam Rupiah maupun valuta asing.

Pada tanggal 31 Desember 2019 dan 2018, tidak dibentuk cadangan kerugian penurunan nilai karena berdasarkan hasil penelaahan manajemen seluruh kas dan kas di bank dapat ditagih.

5. Efek yang Dibeli dengan Janji Jual Kembali

Pada tanggal 31 Desember 2019 dan 2018, efek-efek yang dibeli dengan janji jual kembali adalah sebagai berikut:

| 2019 | | | | | |
|--------|--------------|---------------------|----------------|--|----------------|
| Jenis | Jangka waktu | Tanggal jatuh tempo | Nilai nominal | Biaya diterima dimuka yang belum direalisasi | Nilai bersih |
| Rupiah | | | | | |
| FR0063 | 91 hari | 01-Jan-20 | 108.681 | (16) | 108.665 |
| 2018 | | | | | |
| Jenis | Jangka waktu | Tanggal jatuh tempo | Nilai nominal | Biaya diterima dimuka yang belum direalisasi | Nilai bersih |
| Rupiah | | | | | |
| FR0064 | 273 hari | 16-Agu-19 | 21.589 | (893) | 20.696 |
| FR0064 | 273 hari | 16-Agu-19 | 21.588 | (891) | 20.697 |
| FR0064 | 273 hari | 26-Jul-19 | 21.450 | (777) | 20.673 |
| FR0064 | 182 hari | 05-Apr-19 | 42.479 | (703) | 41.776 |
| FR0063 | 182 hari | 03-Mei-19 | 45.270 | (973) | 44.297 |
| FR0064 | 182 hari | 22-Feb-19 | 43.783 | (386) | 43.397 |
| FR0064 | 91 hari | 08-Feb-19 | 43.346 | (286) | 43.060 |
| FR0064 | 91 hari | 18-Jan-19 | 41.559 | (123) | 41.436 |
| FR0064 | 91 hari | 11-Jan-19 | 41.334 | (72) | 41.262 |
| FR0047 | 182 hari | 04-Jan-19 | 57.522 | (27) | 57.495 |
| FR0047 | 182 hari | 04-Jan-19 | 57.536 | (27) | 57.509 |
| FR0047 | 182 hari | 04-Jan-19 | 57.542 | (28) | 57.514 |
| Jumlah | | | <u>494.998</u> | <u>(5.186)</u> | <u>489.812</u> |

Manajemen berpendapat bahwa tidak terdapat penurunan nilai atas efek yang dibeli dengan janji jual kembali pada tanggal 31 Desember 2019 dan 2018.

PT SINAR MAS MULTIARTHA Tbk DAN ENTITAS ANAK
Catatan atas Laporan Keuangan Konsolidasian
Untuk Tahun-tahun yang Berakhir 31 Desember 2019 dan 2018
(Angka-angka Disajikan dalam Jutaan Rupiah, kecuali Dinyatakan Lain)

6. Investasi Jangka Pendek

| | 2019 | 2018 |
|--|--------------------------|--------------------------|
| Deposito berjangka | 2.685.608 | 3.960.007 |
| Penempatan pada Bank Indonesia dan bank lain | 1.054.126 | 2.208.080 |
| Aset pemegang polis unit link | 32.494.284 | 31.429.907 |
| Efek-efek | 18.645.884 | 21.688.990 |
| Jumlah | <u>54.879.902</u> | <u>59.286.984</u> |
| Cadangan kerugian penurunan nilai | <u>(19.972)</u> | <u>(39.462)</u> |
| Jumlah - bersih | <u><u>54.859.930</u></u> | <u><u>59.247.522</u></u> |

a. Deposito berjangka

| | 2019 | 2018 |
|--|-------------------------|-------------------------|
| Pihak ketiga | | |
| Bank | | |
| Rupiah | | |
| PT Bank Rakyat Indonesia (Persero) Tbk | 511.325 | 364.725 |
| PT Bank Negara Indonesia (Persero) Tbk | 283.847 | 110.182 |
| PT Bank Mandiri (Persero) Tbk | 250.000 | 167.200 |
| PT Maybank Indonesia Tbk | 247.047 | 162.247 |
| PT Bank Bukopin Tbk | 226.700 | 694.750 |
| PT Bank Pembangunan Daerah | | |
| Jawa Barat & Banten Tbk | 109.800 | 243.450 |
| PT Bank Victoria International Tbk | 100.000 | 1.000 |
| PT Bank Pembangunan Daerah Banten Tbk | 100.000 | - |
| PT Bank Danamon Indonesia Tbk - Unit Usaha Syariah | 71.000 | 47.000 |
| PT Bank Syariah Mandiri | 59.535 | 19.500 |
| PT Bank Maybank Indonesia Tbk - Unit Usaha Syariah | 56.000 | 28.000 |
| PT Bank Central Asia Tbk | 54.845 | 52.845 |
| PT Bank Ganesha Tbk | 53.000 | 18.050 |
| PT Bank MNC International Tbk | 45.000 | 5.000 |
| PT Bank Mayapada Internasional Tbk | 34.000 | 6.400 |
| PT Bank Permata Tbk - Unit Usaha Syariah | 22.450 | 18.950 |
| PT Bank Mega Tbk | 21.500 | 274.900 |
| PT Bank OCBC NISP Tbk - Unit Usaha Syariah | 19.500 | 41.500 |
| PT Bank Tabungan Negara (Persero) Tbk | 19.150 | 157.450 |
| PT Bank Panin Dubai Syariah Tbk | 16.000 | 337.100 |
| PT Bank Mega Syariah Indonesia | 15.427 | 427 |
| PT Bank J Trust Indonesia Tbk | 14.380 | 64.909 |
| PT Bank Syariah Bukopin | 8.945 | 103.000 |
| PT Bank CIMB Niaga Tbk | 444 | 14.950 |
| PT Bank Pembangunan Daerah Jawa Timur Tbk | - | 400.000 |
| PT Bank Tabungan Pensiunan Nasional Tbk | - | 160.000 |
| PT Bank Jabar Banten Syariah | - | 115.750 |
| PT Bank Tabungan Pensiun Nasional Tbk - | | |
| Unit Usaha Syariah | - | 30.000 |
| PT Bank Capital Indonesia Tbk | - | 20.200 |
| PT Bank DKI Syariah | - | 12.650 |
| PT BRI Syariah | - | 11.600 |
| PT BPR Olympindo Sejahtera | - | 10.000 |
| Lain-lain (saldo masing-masing dibawah Rp 10.000) | 30.350 | 49.014 |
| Jumlah | <u><u>2.370.245</u></u> | <u><u>3.742.749</u></u> |

PT SINAR MAS MULTIARTHA Tbk DAN ENTITAS ANAK
Catatan atas Laporan Keuangan Konsolidasian
Untuk Tahun-tahun yang Berakhir 31 Desember 2019 dan 2018
(Angka-angka Disajikan dalam Jutaan Rupiah, kecuali Dinyatakan Lain)

| | 2019 | 2018 |
|---|-------------------------|-------------------------|
| Pihak ketiga | | |
| Bank | | |
| Mata uang asing (Catatan 51) | | |
| PT Bank Rakyat Indonesia (Persero) Tbk | 172.234 | 30.410 |
| PT Bank Mandiri (Persero) Tbk | 83.105 | 4.888 |
| PT Bank Maybank Indonesia Tbk | 10.611 | 23.256 |
| PT Bank Pembangunan Daerah Jawa Barat & Banten Tbk | - | 43.443 |
| PT Bank Tabungan Pensiunan Nasional Tbk | - | 43.443 |
| PT Bank Bukopin Tbk | - | 20.998 |
| Lain-lain (saldo masing-masing dibawah Rp 10.000) | 4.949 | 5.155 |
| Jumlah | <u>270.899</u> | <u>171.593</u> |
| PT Kliring Penjaminan Efek Indonesia | <u>44.464</u> | <u>45.665</u> |
| Jumlah | <u><u>2.685.608</u></u> | <u><u>3.960.007</u></u> |

Suku bunga per tahun deposito berjangka adalah sebagai berikut:

| | 2019 | 2018 |
|--------------------|---------------|---------------|
| Deposito berjangka | | |
| Rupiah | 1,26% - 9,75% | 2,5% - 9,75% |
| Mata uang asing | 1% - 3,25% | 0,05% - 4,61% |

Investasi jangka pendek dalam bentuk deposito berjangka termasuk deposito berjangka yang jatuh temponya lebih dari 3 (tiga) bulan dan deposito wajib untuk memenuhi ketentuan Menteri Keuangan Republik Indonesia atas nama Menteri Keuangan qq entitas anak, serta deposito SMS dan SF, entitas-entitas anak, masing-masing pada PT Kliring Penjaminan Efek Indonesia.

Pada tanggal 31 Desember 2019 dan 2018, tidak dibentuk cadangan kerugian penurunan nilai karena manajemen berpendapat bahwa seluruh deposito berjangka dapat ditagih.

b. Penempatan pada Bank Indonesia dan bank lain

| | 2019 | 2018 |
|----------------|-------------------------|-------------------------|
| Bank Indonesia | 915.301 | 1.946.412 |
| Bank lain | <u>138.825</u> | <u>261.668</u> |
| Jumlah | <u><u>1.054.126</u></u> | <u><u>2.208.080</u></u> |

Pada tanggal 31 Desember 2019 dan 2018, penempatan pada Bank Indonesia dan penempatan pada bank lain dalam bentuk *negotiable certificates of deposits* dikategorikan sebagai aset keuangan dimiliki hingga jatuh tempo, sedangkan penempatan pada bank lain dalam bentuk *call money* dan *deposit on call* dikategorikan sebagai aset keuangan dalam kelompok pinjaman yang diberikan dan piutang.

PT SINAR MAS MULTIARTHA Tbk DAN ENTITAS ANAK
Catatan atas Laporan Keuangan Konsolidasian
Untuk Tahun-tahun yang Berakhir 31 Desember 2019 dan 2018
(Angka-angka Disajikan dalam Jutaan Rupiah, kecuali Dinyatakan Lain)

Penempatan pada bank lain pada tanggal 31 Desember 2019 dan 2018 adalah penempatan oleh BS, entitas anak, dengan rincian sebagai berikut:

| | 2019 | 2018 |
|------------------------------|----------------|----------------|
| Rupiah | | |
| <i>Call money</i> | - | 190.000 |
| Mata uang asing (Catatan 52) | | |
| <i>Call money</i> | 138.825 | 71.668 |
| Jumlah | <u>138.825</u> | <u>261.668</u> |

Suku bunga per tahun penempatan pada Bank Indonesia dan bank lain adalah sebagai berikut:

| | 2019 | 2018 |
|-----------------|---------------|---------------|
| Rupiah | 4,25% | 5,25% - 7,92% |
| Mata uang asing | 1,80% - 2,25% | 0,05% - 2,38% |

Penempatan berupa *call money* dalam mata uang Rupiah pada tanggal 31 Desember 2019 dan 2018 merupakan penempatan pada:

| Nama Bank | 2019 | 2018 |
|------------------------------------|----------|----------------|
| PT Bank BRI Agroniaga Tbk | - | 80.000 |
| PT Bank Maspion Indonesia | - | 30.000 |
| PT Bank Kesejahteraan Ekonomi | - | 30.000 |
| PT Bank Yudha Bhakti | - | 30.000 |
| PT Bank Victoria Internasional Tbk | - | 20.000 |
| Jumlah | <u>-</u> | <u>190.000</u> |

Penempatan bank lain dalam mata uang asing merupakan penempatan pada:

| Nama Bank | 2019 | 2018 |
|--|-------------------|------------------|
| | US\$ | US\$ |
| <i>Call Money</i> | | |
| PT Bank J Trust Indonesia Tbk | 10.000.000 | - |
| PT Bank SBI Indonesia | - | 3.000.000 |
| Standard Chartered Bank, Amerika Serikat | - | 1.983.845 |
| Jumlah | <u>10.000.000</u> | <u>4.983.845</u> |

Pada tanggal 31 Desember 2019 dan 2018, saldo penempatan pada bank lain dan Bank Indonesia:

1. Dikategorikan sebagai lancar.
2. Tidak ada yang dijaminkan.
3. Tidak ada yang diblokir.
4. Tidak memiliki dana yang tidak dapat dicairkan pada bank bermasalah, bank beku operasi atau likuidasi.

Manajemen berpendapat bahwa tidak terdapat penurunan nilai atas penempatan pada bank lain sehingga tidak diperlukan cadangan kerugian penurunan nilai.

PT SINAR MAS MULTIARTHA Tbk DAN ENTITAS ANAK
Catatan atas Laporan Keuangan Konsolidasian
Untuk Tahun-tahun yang Berakhir 31 Desember 2019 dan 2018
(Angka-angka Disajikan dalam Jutaan Rupiah, kecuali Dinyatakan Lain)

c. Aset pemegang polis unit link

| | 2019 | 2018 |
|---|------------|------------|
| Investasi | | |
| Deposito berjangka | | |
| Pihak ketiga | | |
| Rupiah | | |
| Lain-lain (saldo masing-masing dibawah Rp 10.000) | - | 600 |
| Unit reksa dana | | |
| Pihak berelasi (Catatan 51) | | |
| Rupiah | | |
| Simas Fund Rupiah | 16.816.216 | 13.968.111 |
| Simas Equity Fund 2 | 13.819.850 | 13.079.553 |
| Simas Jiwa Investa Maxima | 710.729 | - |
| SIJI Investa Utama | 275.606 | - |
| Simas Equity Fund | 86.538 | 81.724 |
| SIJI Fixed Fund | 46.851 | - |
| SIJI Pro Investa | 43.664 | - |
| Simas Balance Fund | 12.574 | 15.235 |
| Simas Saham Unggulan | - | 795.838 |
| Simas Investa Maxima | - | 651.973 |
| Simas IDX 30 | - | 515.114 |
| Simas Campuran Utama | - | 368.598 |
| Danamas Stabil | - | 121.142 |
| Simas Indeks Sri-Kehati | - | 82.974 |
| Simas Satu | - | 43.030 |
| Lain-lain (saldo masing-masing dibawah Rp 10.000) | 5.622 | 8.734 |
| Jumlah | 31.817.650 | 29.732.026 |
| Mata uang asing (Catatan 52) | | |
| Simas Jiwa Fund Dollar | 660.672 | - |
| SIJI Fixed Fund Dollar | 4.081 | - |
| Simas Fund Dollar | - | 461.073 |
| Danamas Dollar | - | 688 |
| Jumlah | 664.753 | 461.761 |
| Jumlah - pihak berelasi | 32.482.403 | 30.193.787 |
| Pihak ketiga | | |
| Rupiah | | |
| Wealth Maxima Mixed | 11.881 | 15.327 |
| Kresna IDX 30 Tracker | - | 408.347 |
| Premier IDX 30 | - | 335.943 |
| Schroder Dana Mantap Plus II | - | 75.008 |
| BNP Paribas Prima II | - | 73.139 |
| Premier ETF IDX30 | - | 60.003 |
| Mandiri Investa Dana Utama | - | 52.230 |
| Reksadana Insight Money | - | 41.606 |
| MRS Bond Kresna | - | 29.837 |
| Pinnacle Smart Equity Fund | - | 27.487 |
| Sam Dana Kas | - | 15.803 |
| Trim Kas 2 | - | 15.501 |
| Lain-lain (saldo masing-masing dibawah Rp 10.000) | - | 6.990 |
| Jumlah | 11.881 | 1.157.221 |

PT SINAR MAS MULTIARTHA Tbk DAN ENTITAS ANAK
Catatan atas Laporan Keuangan Konsolidasian
Untuk Tahun-tahun yang Berakhir 31 Desember 2019 dan 2018
(Angka-angka Disajikan dalam Jutaan Rupiah, kecuali Dinyatakan Lain)

| | 2019 | 2018 |
|-----------------------------------|------------|------------|
| Investasi | | |
| Unit reksa dana | | |
| Pihak ketiga | | |
| Mata uang asing | | |
| Schroder USD Bond Fund | - | 36.237 |
| Investa Dana Dolar Mandiri | - | 3.725 |
| Ashmore Dana USD Equity Nusantara | - | 1.732 |
| Jumlah | - | 41.693 |
| Jumlah - pihak ketiga | 11.881 | 1.198.914 |
| Jumlah unit reksa dana | 32.494.284 | 31.392.701 |
| Obligasi | | |
| Pihak ketiga | | |
| Mata uang asing | | |
| Republic of Indonesia 2019 | - | 22.059 |
| Perusahaan Penerbit SBSN INDOIS 6 | - | 14.547 |
| Jumlah - pihak ketiga | - | 36.606 |
| Jumlah | 32.494.284 | 31.429.907 |

Pada tanggal 31 Desember 2019 dan 2018, aset pemegang polis unit link dikategorikan sebagai aset keuangan dalam kelompok diukur pada nilai wajar melalui laba rugi.

d. Efek-efek

| | 2019 | 2018 |
|---|-----------|-----------|
| Diukur pada nilai wajar melalui laba rugi | | |
| Pihak berelasi (Catatan 51) | | |
| Rupiah | | |
| Saham | | |
| PT Asuransi Jiwa Sinarmas MSIG Tbk | 71.304 | - |
| PT Bank Sinarmas Tbk | 67.059 | - |
| PT Indah Kiat Pulp & Paper Tbk | 20.124 | 24.978 |
| Lain-lain (saldo masing-masing dibawah Rp 15.000) | 64.650 | 12.288 |
| Jumlah | 223.137 | 37.266 |
| Unit reksa dana | | |
| Danamas Stabil | 184.652 | 175.201 |
| Simas Terproteksi 11 | 178.696 | 181.289 |
| Danamas Instrument Negara | 176.543 | 124.429 |
| Simas Pendapatan Tetap | 166.541 | 133.764 |
| Simas Saham Unggulan | 155.843 | 103.834 |
| Simas Satu | 86.526 | 94.752 |
| Simas Balance Gemilang | 81.270 | - |
| Simas Danamas Saham | 54.023 | 167.063 |
| RD. Simas Equity Fund | 34.168 | 38.682 |
| Simas Syariah Pendapatan Tetap | 31.327 | - |
| Simas Pendapatan Tetap Berprestasi | 20.428 | 33.026 |
| Indeks Simas ETF IDX30 | 17.667 | - |
| Danamas Fleksi | 12.634 | 24.401 |
| Simas Saham Maxima | 4.158 | 18.967 |
| Simas Terproteksi Gemilang 11 | - | 49.000 |
| Lain-lain (saldo masing-masing dibawah Rp 15.000) | 163.421 | 165.488 |
| Jumlah - Rupiah | 1.367.897 | 1.309.896 |

PT SINAR MAS MULTIARTHA Tbk DAN ENTITAS ANAK
Catatan atas Laporan Keuangan Konsolidasian
Untuk Tahun-tahun yang Berakhir 31 Desember 2019 dan 2018
(Angka-angka Disajikan dalam Jutaan Rupiah, kecuali Dinyatakan Lain)

| | 2019 | 2018 |
|--|------------------|------------------|
| Diukur pada nilai wajar melalui laba rugi | | |
| Pihak berelasi (Catatan 51) | | |
| Mata uang asing (Catatan 52) | | |
| Danamas Dolar | 232.945 | 19.430 |
| Lain-lain (saldo masing-masing dibawah Rp 15.000) | 15.694 | - |
| | <u>248.639</u> | <u>19.430</u> |
| Jumlah - Pihak berelasi | <u>1.839.673</u> | <u>1.366.592</u> |
| Pihak ketiga | | |
| Rupiah | | |
| Saham | | |
| PT Dwi Guna Laksana Tbk | 312.045 | - |
| PT Bakrieland Development Tbk | 42.500 | 42.500 |
| PT Eksploitasi Energi Indonesia Tbk | 21.021 | 21.021 |
| PT United Tractors Tbk | 20.416 | - |
| PT Astra International Tbk | 20.005 | - |
| PT Bumi Resources Tbk | 19.814 | 30.922 |
| Lain-lain (saldo masing-masing dibawah Rp 15.000) | 102.060 | 191.083 |
| Jumlah - Saham | <u>537.861</u> | <u>285.526</u> |
| Obligasi korporasi | | |
| Sukuk Mudharabah Lontar Papyrus Pulp & Paper | | |
| Industry I Tahun 2018 SR B | 60.018 | - |
| MTN OKI Pulp and Paper Mills V Tahun 2018 | 50.000 | - |
| MTN OKI Pulp and Paper Mills III Tahun 2018 Seri B | - | 24.618 |
| MTN VI SNP Tahap I Tahun 2018 seri A | - | 24.688 |
| Sukuk Ijarah RNI Tahun 2017 | - | 47.769 |
| Lain-lain (saldo masing-masing dibawah Rp 15.000) | 18.678 | 19.792 |
| Jumlah | <u>128.696</u> | <u>116.867</u> |
| Obligasi Pemerintah | | |
| PBS015 | 365.566 | 214.671 |
| PBS004 | 103.205 | - |
| FR052 | 86.230 | 81.807 |
| FR057 | 67.019 | 62.735 |
| FR054 | 58.043 | 55.099 |
| SBSN Seri FR0072 | 36.839 | - |
| FR045 | 35.599 | 33.534 |
| FR074 | 24.885 | 70.555 |
| FR075 | 19.823 | 18.380 |
| PBS019 | 15.782 | - |
| FR065 | - | 43.522 |
| PBS012 | - | 58.803 |
| SPNS08022019 | - | 49.566 |
| SR008 | - | 15.019 |
| Lain-lain (saldo masing-masing dibawah Rp 15.000) | 12.584 | 16.374 |
| Jumlah | <u>825.575</u> | <u>720.065</u> |
| Jumlah - Obligasi | <u>954.271</u> | <u>836.932</u> |

PT SINAR MAS MULTIARTHA Tbk DAN ENTITAS ANAK
Catatan atas Laporan Keuangan Konsolidasian
Untuk Tahun-tahun yang Berakhir 31 Desember 2019 dan 2018
(Angka-angka Disajikan dalam Jutaan Rupiah, kecuali Dinyatakan Lain)

| | 2019 | 2018 |
|---|---------|---------|
| Diukur pada nilai wajar melalui laba rugi | | |
| Pihak ketiga | | |
| Rupiah | | |
| Unit reksa dana | | |
| RD. Syariah Insight Simas Asna Pendapatan | 291.428 | - |
| Reksadana Batavia Obligasi Bertumbuh | 288.912 | 99.196 |
| Alamanda Growth Fund | 267.705 | 390.325 |
| Reksa Dana Syariah CIMB Principal Sukuk Syariah | 235.598 | - |
| Heliconia Stable Fund | 204.153 | 281.600 |
| Sucorinvest Proteksi 25 | 183.397 | 182.594 |
| Reksadana MNC Dana Terproteksi VIII | 149.274 | 157.501 |
| Reksadana Terproteksi Ascend Dana Proteksi I | 130.976 | 126.588 |
| Reksadana Syariah Batavia Pendapatan | 114.702 | - |
| MNC Dana Terproteksi XIX | 103.707 | 105.355 |
| MNC Dana Pendapatan Tetap V | 103.613 | 59.087 |
| Reksadana Edelweiss Growth Fund | 100.555 | 135.880 |
| Sucorinvest Proteksi 22 | 97.026 | 95.002 |
| Reksadana Batavia Proteksi Ultima 17 | 94.362 | - |
| Reksadana Syariah MNC Syariah Pendapatan Tetap | 77.187 | - |
| Reksadana HPAM Ultima Balance | 75.350 | 57.383 |
| Reksadana Terproteksi Ascend Dana (Nusadana) | 70.987 | - |
| Reksadana Terproteksi MNC Dana Terproteksi Seri 32 | 64.865 | - |
| Batavia Proteksi Cemerlang 88 | 64.506 | 72.134 |
| Reksadana Syariah Terproteksi HPAM SMART | 62.599 | - |
| MNC Dana Terproteksi 27 | 62.460 | 40.253 |
| RD Terproteksi HPAM Smart Protected XI | 59.095 | 57.511 |
| Reksadana Terproteksi HPAM Smart Protected XII | 56.831 | - |
| Reksadana Terproteksi HPAM Strategic Protected II | 55.400 | - |
| Reksadana RDT Ascend Proteksi Prima 1 | 52.431 | 50.766 |
| Reksadana Terproteksi Batavia Proteksi Ultima 15 | 50.926 | 48.681 |
| RD Terproteksi Syailendra Capital Protected Fund 10 | 44.828 | 80.526 |
| Reksadana Batavia Campuran Utama | 40.161 | 30.660 |
| Star Capital Protected Fund II | 36.084 | 32.394 |
| Syailendra Capital Protected Fund 22 | 31.773 | 50.954 |
| RD Star Fixed Income II | 23.169 | 22.750 |
| RD Syariah Berbasis Sukuk Shinan Sukuk Syariah | 23.021 | - |
| RD Sucorinvest Proteksi 10 | 18.463 | 94.848 |
| Reksadana Manulife Obligasi Negara Indonesia | 17.050 | - |
| Reksadana Jasmine Stable Fund | 11.391 | 45.196 |
| Reksadana Terproteksi Cipta Terproteksi VI | - | 241.197 |
| RD. HPAM Ultima Ekuitas | - | 170.663 |
| Batavia Proteksi Cemerlang 78 | - | 113.911 |
| Reksadana Hpam Ultima Smart Protected VIII | - | 68.414 |
| ASCEND Pendapatan Tetap 1 | - | 43.315 |
| Reksadana Terproteksi Cipta Terproteksi 3 | - | 41.867 |
| Reksadana MCM Fixed Income Fund | - | 32.282 |
| RD Star Capital Protected Fund III | - | 30.329 |
| Reksadana HPAM Ultima Obligasi Plus | - | 27.664 |
| Reksadana Syariah Batavia Pendapatan Tetap Utama Syariah | - | 97.741 |
| RD. Syariah Insight Simas Asna Pendapatan | - | 69.393 |
| Terproteksi HPAM Smart Syariah Protected | - | 62.551 |
| Terproteksi MNC Dana Syariah Terproteksi | - | 50.995 |
| Pinnacle Sharia JII Tracker | - | 43.203 |
| Majoris JII Syariah Indonesia | - | 33.266 |
| RHB JII Fund | - | 30.415 |
| Syailendra Sharia Index JII | - | 29.880 |

PT SINAR MAS MULTIARTHA Tbk DAN ENTITAS ANAK
Catatan atas Laporan Keuangan Konsolidasian
Untuk Tahun-tahun yang Berakhir 31 Desember 2019 dan 2018
(Angka-angka Disajikan dalam Jutaan Rupiah, kecuali Dinyatakan Lain)

| | 2019 | 2018 |
|--|------------------|------------------|
| Diukur pada nilai wajar melalui laba rugi | | |
| Pihak ketiga | | |
| Rupiah | | |
| Unit reksa dana | | |
| Cipta Syariah Indeks | - | 29.117 |
| SAM Sukuk Syariah Sejahtera | - | 27.892 |
| I-Hajj Syariah Fund | - | 27.573 |
| SAM Syariah Berimbang | - | 20.770 |
| MNC Dana Syariah | - | 16.340 |
| Lain-lain (saldo masing-masing dibawah Rp 15.000) | 211.072 | 91.005 |
| Jumlah - reksadana | <u>3.575.057</u> | <u>3.716.967</u> |
| Jumlah - Rupiah | <u>5.067.189</u> | <u>4.839.425</u> |
| Mata uang asing (Catatan 52) | | |
| Unit reksa dana | | |
| Frangipani Dollar Fund | 223.820 | 22.401 |
| Reksa Dana Terproteksi Syailendra | | |
| Capital Protected Fund USD 3 | 68.234 | - |
| Cattleya Leste Dollar Fund | 30.416 | - |
| HPAM Maestro Dollar I | - | 187.169 |
| Reksa Dana Terproteksi Syailendra Capital | | |
| Protected Fund USD 3 | - | 71.679 |
| Jumlah | <u>322.470</u> | <u>281.249</u> |
| Obligasi Pemerintah | | |
| Republic of Indonesia 37 | <u>18.946</u> | <u>16.776</u> |
| Obligasi Korporasi | | |
| Wijaya Karya XS1746134516 | <u>14.699</u> | <u>-</u> |
| Jumlah - Mata uang asing | <u>356.115</u> | <u>298.025</u> |
| Jumlah - Pihak ketiga | <u>5.423.304</u> | <u>5.137.450</u> |
| Jumlah - diukur pada nilai wajar melalui laba rugi | <u>7.262.977</u> | <u>6.504.042</u> |
| Tersedia untuk dijual | | |
| Pihak berelasi (Catatan 51) | | |
| Rupiah | | |
| Saham | | |
| PT Indah Kiat Pulp & Paper Tbk | 1.920.090 | 2.483.166 |
| PT Asuransi Jiwa Sinarmas MSIG Tbk | 319.123 | - |
| PT Pabrik Kertas Tjiwi Kimia Tbk | 170.426 | 253.865 |
| PT Bank Sinarmas Tbk | - | 51.433 |
| Lain-lain (saldo masing-masing dibawah Rp 15.000) | 375 | 3.709 |
| Jumlah | <u>2.410.014</u> | <u>2.792.173</u> |
| Unit reksa dana | | |
| Indeks Simas ETF-IDX30 | <u>-</u> | <u>22.000</u> |
| Obligasi | | |
| MTN PT Indah Kiat Pulp and Paper Tbk I Tahun 2017 | <u>7.000</u> | <u>-</u> |
| Jumlah - pihak berelasi | <u>2.417.014</u> | <u>2.814.173</u> |

PT SINAR MAS MULTIARTHA Tbk DAN ENTITAS ANAK
Catatan atas Laporan Keuangan Konsolidasian
Untuk Tahun-tahun yang Berakhir 31 Desember 2019 dan 2018
(Angka-angka Disajikan dalam Jutaan Rupiah, kecuali Dinyatakan Lain)

| | 2019 | 2018 |
|---|------------------|----------------|
| Tersedia untuk dijual | | |
| Pihak ketiga | | |
| Rupiah | | |
| Saham | | |
| PT Benakat Petroleum Energy Tbk | 210.916 | - |
| PT Sitara Properindo Tbk | 183.992 | - |
| PT Pacific Strategic Financial Tbk | 174.552 | - |
| PT Dwi Guna Laksana Tbk | 168.586 | - |
| PT Merdeka Copper Gold Tbk | 151.405 | - |
| PT Rimo Internasional Lestari Tbk | 110.000 | - |
| PT Bakrieland Development Tbk | 107.330 | - |
| PT Hanson Internasional Tbk | 100.000 | - |
| PT Gudang Garam Tbk | 96.487 | 24.753 |
| PT TiPhone Mobile Indonesia Tbk | 88.439 | 23.030 |
| PT Bank Capital Indonesia Tbk | 67.940 | - |
| PT Tridomain Performance Materi Tbk | 53.290 | - |
| PT Buana Lintas Lautan Tbk | 36.061 | - |
| PT Pikko Land Development Tbk | 29.372 | - |
| PT Eksploitasi Energi Indonesia Tbk | 20.000 | - |
| PT Telekomunikasi Indonesia Tbk | 79 | 56.490 |
| PT United Tractors Tbk | 8 | 18.505 |
| PT Bank Central Asia Tbk | - | 89.765 |
| PT Bank Rakyat Indonesia (Persero) Tbk | - | 68.312 |
| PT Hanjaya Mandala Sampoerna Tbk | - | 62.552 |
| PT Unilever Indonesia Tbk | - | 55.315 |
| PT Bank Mandiri (Persero) Tbk | - | 54.824 |
| PT Astra Internasional Tbk | - | 52.786 |
| PT Bank Negara Indonesia Tbk | - | 27.297 |
| PT Indofood CBP Sukses Makmur Tbk | - | 19.018 |
| Lain-lain (saldo masing-masing dibawah Rp 15.000) | 31.867 | 107.591 |
| Jumlah - Saham | <u>1.630.324</u> | <u>660.238</u> |
| Unit reksa dana | | |
| RD Panin Dana Utama Plus 2 | - | 36.424 |
| Obligasi korporasi | | |
| Obligasi Sumberdaya Sewatama I Tahun 2012 Seri B | 166.190 | 69.477 |
| Obligasi Berkelanjutan III PLN Tahap IV Tahun 2019 Seri E | 163.902 | - |
| Sukuk Ijarah I Rajawali Nusantara Indonesia Thn 2017 | 50.066 | - |
| Obligasi MTN II Rajawali Nusantara Indonesia Tahun 2017 | 20.114 | - |
| MTN PT Transpacific Mutualcapital Tahun 2015 | - | 660.000 |
| Obligasi Subordinasi Berkelanjutan I Bank BII | | |
| Tahap II Tahun 2012 | - | 318.134 |
| Sukuk Ijarah TPS Food I Tahun 2013 | - | 285.000 |
| Obligasi Subordinasi Bank Mayapada III Tahun 2013 | - | 187.903 |
| Obligasi Berkelanjutan I Bank BTN Tahap II Tahun 2013 | - | 112.794 |
| Obligasi Subordinasi II Bank CIMB Niaga Tahun 2010 | - | 101.464 |
| Obligasi Subordinasi Berkelanjutan I Bank Permata | | |
| Tahap II Tahun 2012 | - | 94.174 |
| Obligasi Subordinasi Berkelanjutan I Bank Permata | | |
| Tahap I Tahun 2012 | - | 70.364 |
| Obligasi Berkelanjutan III Bank BTN Tahap I | | |
| Tahun 2017 Seri B | - | 63.064 |
| Obligasi Berkelanjutan I Hutama Karya Tahap III | | |
| Tahun 2017 Seri A | - | 62.010 |

PT SINAR MAS MULTIARTHA Tbk DAN ENTITAS ANAK
Catatan atas Laporan Keuangan Konsolidasian
Untuk Tahun-tahun yang Berakhir 31 Desember 2019 dan 2018
(Angka-angka Disajikan dalam Jutaan Rupiah, kecuali Dinyatakan Lain)

| | 2019 | 2018 |
|---|------|--------|
| Tersedia untuk dijual | | |
| Pihak ketiga | | |
| Rupiah | | |
| Obligasi korporasi | | |
| Obligasi Berkelanjutan III FIF Tahap I Tahun 2017 Seri B | - | 59.897 |
| Obligasi Berkelanjutan II PT Japfa Comfeed Tbk Tahap II Tahun 2017 | - | 59.200 |
| Obligasi Berkelanjutan I Antam Tahap I Tahun 2011 Seri B | - | 56.455 |
| Obligasi Berkelanjutan I Pupuk Indonesia Tahap I Tahun 2017 Seri A | - | 49.490 |
| Obligasi Berkelanjutan II Bank CIMB Niaga Tahap II Tahun 2017 Seri B | - | 49.305 |
| Obligasi Berkelanjutan II Bank OCBC NISP Tahap II Tahun 2017 Seri C | - | 49.260 |
| Obligasi Berkelanjutan I Pupuk Indonesia Tahap I Tahun 2017 Seri B | - | 48.000 |
| Obligasi Berkelanjutan II Bank Panin Tahap III Tahun 2018 | - | 47.056 |
| Obligasi Berkelanjutan IV Adira Finance tahap II Tahun 2018 Seri D | - | 47.000 |
| Obligasi Berkelanjutan II PLN Tahap I Tahun 2017 Seri C | - | 46.500 |
| Obligasi Berkelanjutan III Pegadaian Tahap II Tahun 2018 Seri C | - | 45.700 |
| Obligasi Berkelanjutan Indonesia Eximbank III Tahap V Tahun 2017 Seri A | - | 44.214 |
| Obligasi Berkelanjutan I BNI Tahap I Tahun 2017 | - | 43.425 |
| Obligasi Berkelanjutan I Hutama Karya Tahap II Tahun 2017 | - | 41.009 |
| Obligasi Berkelanjutan I XL Axiata Tahap I Tahun 2018 Seri B | - | 40.075 |
| Obligasi Berkelanjutan II WOM Finance Tahap II Tahun 2017 Seri B | - | 39.605 |
| Obligasi Berkelanjutan I PT Mayora Indah Tbk Tahap I Tahun 2017 Seri A | - | 39.016 |
| Obligasi Berkelanjutan Indonesia Eximbank III Tahap V Tahun 2017 Seri C | - | 37.989 |
| Obligasi Indofood Sukses Makmur VIII Tahun 2017 | - | 35.360 |
| Obligasi Berkelanjutan I Hutama Karya Tahap III Tahun 2017 Seri B | - | 32.625 |
| Obligasi Berkelanjutan II PLN Tahap III Tahun 2018 Seri E | - | 31.925 |
| Obligasi Berkelanjutan Indonesia Eximbank II Tahap V Tahun 2015 Seri C | - | 30.411 |
| Obligasi Berkelanjutan III Federal International Finance Tahap IV Tahun 2018 Seri B | - | 30.056 |
| Obligasi Berkelanjutan I Sarana Multi Infrastruktur Tahap III Tahun 2018 Seri B | - | 29.934 |
| Obligasi Berkelanjutan II Indosat Tahap I Tahun 2017 Seri C | - | 29.826 |
| Obligasi Berkelanjutan IV SMF Tahap V Tahun 2018 Seri B | - | 29.400 |
| Obligasi Berkelanjutan II Lautan Luas Tahap II Tahun 2017 Seri B | - | 29.072 |

PT SINAR MAS MULTIARTHA Tbk DAN ENTITAS ANAK
Catatan atas Laporan Keuangan Konsolidasian
Untuk Tahun-tahun yang Berakhir 31 Desember 2019 dan 2018
(Angka-angka Disajikan dalam Jutaan Rupiah, kecuali Dinyatakan Lain)

| | 2019 | 2018 |
|---|---------|-----------|
| Tersedia untuk dijual | | |
| Pihak ketiga | | |
| Rupiah | | |
| Obligasi korporasi | | |
| Obligasi Berkelanjutan IV Adira Finance Tahap III Tahun 2018 Seri C | - | 25.110 |
| Obligasi Berkelanjutan III PLN Tahap II Tahun 2018 seri C | - | 24.264 |
| Obligasi Berkelanjutan I Tunas Baru Lampung Tahap I Tahun 2018 | - | 23.864 |
| SUKUK IJARAH BKLJT I XL AXIATA THP I | - | 21.022 |
| Obligasi Berkelanjutan II SAN Finance Tahap II Tahun 2017 Seri B | - | 20.086 |
| Obligasi Berkelanjutan II Chandra Asri Petrochemical Tahap I Tahun 2018 | - | 20.033 |
| Obligasi Berkelanjutan III WOM Finance Tahap I Tahun 2018 Seri C | - | 20.011 |
| Obligasi II RNI Tahun 2017 | - | 19.780 |
| Obligasi Berkelanjutan III FIF Tahap III Tahun 2018 Seri B | - | 19.596 |
| Obligasi IV Bank Lampung Tahun 2017 | - | 19.253 |
| Obligasi Berkelanjutan II Bank CIMB Niaga Tahap II Tahun 2017 Seri C | - | 19.244 |
| Obligasi I Angkasa Pura I Tahun 2016 Seri C | - | 19.120 |
| Obligasi I Pelindo IV Tahun 2018 Seri B | - | 19.000 |
| Obligasi Berkelanjutan II PLN Tahap I Tahun 2017 Seri B | - | 18.940 |
| Obligasi Berkelanjutan I Utama Karya Tahap I Tahun 2016 | - | 18.919 |
| Obligasi I Pelindo IV Tahun 2018 Seri A | - | 18.400 |
| Obligasi Sumberdaya Sewatama I Tahun seri B | - | 18.227 |
| Obligasi PLN XI Tahun 2010 Seri B | - | 16.680 |
| Obligasi Berkelanjutan I Indosat Tahap II Tahun 2015 Seri E | - | 15.673 |
| Obligasi Berkelanjutan III Adira Finance Tahap I Tahun 2015 Seri B | - | 15.361 |
| Obligasi Berkelanjutan IV Adira Finance Tahap III Tahun 2018 Seri E | - | 15.230 |
| Obligasi I Bank UOB Indonesia Tahun 2015 | - | 15.216 |
| Obligasi Berkelanjutan II SAN Finance Tahap II Tahun 2016 Seri B | - | 15.060 |
| Lain-lain (saldo masing-masing dibawah Rp 15.000) | - | 676.564 |
| Jumlah | 400.272 | 4.260.842 |
| Obligasi Pemerintah | | |
| FR0068 | 185.016 | 164.936 |
| FR0076 | 150.986 | - |
| FR0079 | 106.883 | - |
| FR0075 | 94.161 | 151.090 |
| PBS012 | 55.219 | 71.486 |
| FR0072 | 47.364 | 243.086 |
| FR0043 | 32.868 | 16.099 |
| FR0045 | 23.732 | 27.945 |
| FR0070 | 21.361 | 279.023 |
| FR0056 | - | 259.852 |
| FR0073 | - | 247.551 |
| FR0065 | - | 161.030 |
| FR0058 | - | 130.286 |
| FR0063 | - | 107.973 |
| FR0067 | - | 100.445 |

PT SINAR MAS MULTIARTHA Tbk DAN ENTITAS ANAK
Catatan atas Laporan Keuangan Konsolidasian
Untuk Tahun-tahun yang Berakhir 31 Desember 2019 dan 2018
(Angka-angka Disajikan dalam Jutaan Rupiah, kecuali Dinyatakan Lain)

| | 2019 | 2018 |
|--|------------------|-------------------|
| Tersedia untuk dijual | | |
| Pihak ketiga | | |
| Rupiah | | |
| Obligasi Pemerintah | | |
| SPN12190131 | - | 99.262 |
| FR0047 | - | 89.693 |
| FR0064 | - | 79.278 |
| FR0059 | - | 79.071 |
| FR0052 | - | 72.454 |
| FR0071 | - | 71.830 |
| FR0040 | - | 34.482 |
| FR0044 | - | 32.639 |
| FR0057 | - | 21.633 |
| FR0061 | - | 19.524 |
| Lain-lain (saldo masing-masing dibawah Rp 15.000) | 51.495 | 94.755 |
| Jumlah | <u>769.085</u> | <u>2.655.423</u> |
| Jumlah - Obligasi | <u>1.169.357</u> | <u>6.916.265</u> |
| Jumlah - Rupiah | <u>2.799.681</u> | <u>7.612.927</u> |
| Mata uang asing (Catatan 52) | | |
| Obligasi Pemerintah | | |
| Republic of Indonesia 43 | 155.826 | - |
| Republic of Indonesia 47 | 44.997 | - |
| INDOIS 27 | 22.427 | - |
| Republic of Indonesia 20 | - | 98.024 |
| Republic of Indonesia 2019 | - | 22.059 |
| Jumlah | <u>223.250</u> | <u>120.083</u> |
| Obligasi Korporasi | | |
| Surat Utang Jangka Menengah Global dan Obligasi Terjamin-PT PLN | 87.324 | 77.721 |
| Pertamina Persero 2042 | - | 72.138 |
| Majapahit Holding B.V (PLN) 2019 | - | 67.352 |
| Pertamina Persero 2043 | - | 54.825 |
| Central China Real Estate 2020 | - | 43.535 |
| Barclays Bank PLC | - | 43.338 |
| Alam Synergi Pte. Ltd. | - | 41.494 |
| Pertamina Persero 2022 | - | 29.303 |
| Prudential PLC | - | 20.611 |
| AXA SA | - | 19.160 |
| Majapahit Holdings B.V (PLN) 2037 | - | 17.381 |
| Pertamina Persero 2041 | - | 15.224 |
| Lain-lain (saldo masing-masing dibawah Rp 15.000) | - | 34.485 |
| Jumlah | <u>87.324</u> | <u>536.567</u> |
| Jumlah - Obligasi | <u>310.574</u> | <u>656.650</u> |
| Unit Reksadana | | |
| Schroder USD Bond Fund | - | 115.801 |
| Jumlah - Mata uang asing | <u>310.574</u> | <u>772.451</u> |
| Jumlah - pihak ketiga | <u>3.110.255</u> | <u>8.385.378</u> |
| Jumlah - Tersedia untuk di jual | <u>5.527.269</u> | <u>11.199.551</u> |

PT SINAR MAS MULTIARTHA Tbk DAN ENTITAS ANAK
Catatan atas Laporan Keuangan Konsolidasian
Untuk Tahun-tahun yang Berakhir 31 Desember 2019 dan 2018
(Angka-angka Disajikan dalam Jutaan Rupiah, kecuali Dinyatakan Lain)

| | 2019 | 2018 |
|--|---------------|---------------|
| Dimiliki Hingga Jatuh Tempo | | |
| Pihak berelasi (Catatan 51) | | |
| Rupiah | | |
| Obligasi | | |
| MTN PT Pindo Deli Pulp And Paper Mills III Tahun 2019 | 25.000 | - |
| MTN PT Pindo Deli Pulp And Paper Mills III Tahun 2018 | - | 25.000 |
| MTN IndahKiat Pulp and Paper I Tahun 2017 | - | 15.000 |
| Jumlah | <u>25.000</u> | <u>40.000</u> |
| Pihak ketiga | | |
| Rupiah | | |
| Obligasi korporasi | | |
| Obligasi Berkelanjutan III PLN Tahap IV Tahun 2019 Seri E | 525.017 | - |
| Obligasi Berkelanjutan I Barito Pacifik Tahap I Tahun 2019 Seri B | 50.000 | - |
| Obligasi I Angkasa Pura I Th 2016 Seri A | 45.353 | 44.671 |
| Obligasi Berkelanjutan III BFI Finance Tahap IV Tahun 2019 Seri C | 28.991 | - |
| Obligasi Berkelanjutan III Indomobil Finance Tahap II Tahun 2019 Seri B | 28.745 | - |
| Obligasi Berkelanjutan II Bank Cimb Niaga Tahap III Tahun 2017 Seri C | 28.220 | 27.754 |
| Obligasi Berkelanjutan III Astra Sedaya Finance IV Tahun 2017 Seri B | 24.499 | 21.069 |
| Obligasi Berkelanjutan III Astra Sedaya Finance IV Tahun 2017 Seri C | 20.730 | 23.176 |
| Sukuk Ijarah berkelanjutan I PT XL Axiata Tbk Tahap I 2015 Seri C | 20.000 | 20.000 |
| Obligasi Berkelanjutan I Indosat Tahap II Tahun 2015 Seri C | 20.000 | 20.000 |
| Obligasi Berkelanjutan I ROTI Tahap II Tahun 2015 | 20.000 | 20.000 |
| Sukuk Ijarah I RNI Tahun 2017 | 20.000 | - |
| Obligasi Bekelanjutan IV Adira Finance Tahap II 2019 Seri C | 18.994 | - |
| Sukuk Mudharabah Berkelanjutan I Bank CIMB Niaga Tahap I Tahun 2019 Seri B | 15.000 | - |
| MTN III Clipan Finance Indonesia Tahun 2019 | 15.000 | - |
| Obligasi Berkelanjutan I Bumi Serpong Damai Tahap I Tahun 2012 Seri C | - | 80.645 |
| Obligasi Subordinasi Berkelanjutan I Bank Permata I Tahun 2012 | - | 64.695 |
| Obligasi Berkelanjutan III BFI Finance Tahap IV Tahun 2018 Seri C | - | 28.231 |
| Obligasi Berkelanjutan III Indomobil Finance Tahap II Tahun 2018 Seri B | - | 27.815 |
| Obligasi Indosat VIII Tahun 2012 Seri B | - | 25.185 |
| Obligasi Indofood Sukses Makmur VII Tahun 2014 | - | 20.000 |
| Sukuk Ijarah I PT Rajawali Nusantara Indonesia Tahun 2017 | - | 20.000 |
| Obligasi Berkelanjutan IV Adira Finance Tahap II Tahun 2018 Seri C | - | 18.273 |
| Sukuk Mudharabah Berkelanjutan I Bank CIMB Niaga Tahap I Tahun 2018 seri B | - | 15.000 |
| MTN III Clipan Finance Indonesia Th 2018 | - | 15.000 |
| MTN Syariah Ijarah Telkom Tahun 2018 Seri C | - | 30.000 |
| Sukuk Ijarah Berkelanjutan III PLN II Tahun 2018 Seri A | - | 20.000 |

PT SINAR MAS MULTIARTHA Tbk DAN ENTITAS ANAK
Catatan atas Laporan Keuangan Konsolidasian
Untuk Tahun-tahun yang Berakhir 31 Desember 2019 dan 2018
(Angka-angka Disajikan dalam Jutaan Rupiah, kecuali Dinyatakan Lain)

| | 2019 | 2018 |
|---|------------------|------------------|
| Dimiliki Hingga Jatuh Tempo | | |
| Pihak ketiga | | |
| Rupiah | | |
| Obligasi korporasi | | |
| Sukuk MUDH Berkelanjutan Indo Eximbank I | | |
| Tahap II Tahun 2018 Seri D | - | 20.000 |
| Sukuk Ijarah TPS Food I Tahun 2013 | - | 15.000 |
| Lain-lain (masing-masing dibawah Rp 15.000) | 344.372 | 125.672 |
| Jumlah | <u>1.224.921</u> | <u>702.186</u> |
| Obligasi Pemerintah | | |
| PBS015 | 503.596 | - |
| FR0079 | 358.038 | - |
| PBS012 | 298.434 | 349.078 |
| PBS005 | 179.557 | - |
| FR0076 | 153.584 | - |
| PBS022 | 99.717 | - |
| PBS004 | 89.587 | - |
| FR0064 | 60.838 | 39.636 |
| FR0063 | 37.824 | 23.070 |
| FR0065 | 36.473 | 104.448 |
| FR0031 | 29.984 | 29.923 |
| FR0034 | 20.349 | 20.683 |
| IFR006 | 19.498 | 19.314 |
| FR0075 | 16.705 | - |
| FR0067 | 10.627 | 47.668 |
| FR0068 | - | 110.627 |
| FR0070 | - | 79.852 |
| FR0071 | - | 65.661 |
| FR0072 | - | 59.583 |
| FR0059 | - | 57.229 |
| FR0052 | - | 52.587 |
| FR0058 | - | 50.110 |
| FR0069 | - | 49.979 |
| FR0045 | - | 45.247 |
| FR0043 | - | 38.035 |
| FR0046 | - | 37.003 |
| FR0056 | - | 36.594 |
| FR0054 | - | 33.057 |
| SR008 | - | 27.062 |
| FR0042 | - | 25.572 |
| FR0036 | - | 20.108 |
| FR0061 | - | 19.524 |
| PBS011 | - | 73.461 |
| PBS006 | - | 73.056 |
| PBS014 | - | 52.691 |
| Lain-lain (saldo masing-masing dibawah Rp 15.000) | 23.701 | 72.374 |
| Jumlah | <u>1.938.512</u> | <u>1.713.232</u> |
| Jumlah - Rupiah | <u>3.163.433</u> | <u>2.415.418</u> |
| Mata uang asing (Catatan 52) | | |
| Obligasi | | |
| Obligasi korporasi | | |
| Pertamina 49 | 20.751 | - |
| Jumlah | <u>20.751</u> | <u>-</u> |

PT SINAR MAS MULTIARTHA Tbk DAN ENTITAS ANAK
Catatan atas Laporan Keuangan Konsolidasian
Untuk Tahun-tahun yang Berakhir 31 Desember 2019 dan 2018
(Angka-angka Disajikan dalam Jutaan Rupiah, kecuali Dinyatakan Lain)

| | 2019 | 2018 |
|---|-------------------|-------------------|
| Dimiliki Hingga Jatuh Tempo | | |
| Pihak ketiga | | |
| Mata uang asing (Catatan 52) | | |
| Obligasi | | |
| Obligasi Pemerintah | | |
| Republic of Indonesia 37 | 78.462 | - |
| Republic of Indonesia 2025 - Sukuk | 41.648 | - |
| INDOIS27 | 14.132 | - |
| Lain-lain (saldo masing-masing dibawah Rp 15.000) | 27.237 | 166.995 |
| Jumlah | <u>161.479</u> | <u>166.995</u> |
| Jumlah - Mata uang asing | <u>182.230</u> | <u>166.995</u> |
| Jumlah - Pihak ketiga | <u>3.345.663</u> | <u>2.582.413</u> |
| Jumlah - Dimiliki Hingga Jatuh Tempo | <u>3.370.663</u> | <u>2.622.413</u> |
| Pinjaman diberikan dan piutang | | |
| Pihak berelasi (Catatan 51) | | |
| Mata uang asing (Catatan 52) | | |
| Tagihan atas wesel ekspor | 10.711 | 13.271 |
| Pihak ketiga | | |
| Rupiah | | |
| Tagihan atas wesel ekspor | 932.261 | 19.048 |
| <i>Refinancing</i> | 1.490.000 | 1.211.000 |
| Jumlah | <u>2.422.261</u> | <u>1.230.048</u> |
| Mata uang asing (Catatan 52) | | |
| Tagihan atas wesel ekspor | 52.003 | 119.665 |
| Jumlah | <u>2.474.264</u> | <u>1.349.713</u> |
| Jumlah - Pinjaman diberikan dan piutang | <u>2.484.975</u> | <u>1.362.984</u> |
| Jumlah efek-efek | 18.645.884 | 21.688.990 |
| Cadangan kerugian penurunan nilai | <u>(19.972)</u> | <u>(39.462)</u> |
| Jumlah | <u>18.625.912</u> | <u>21.649.528</u> |

Saldo kerugian yang belum direalisasi dari efek-efek yang tersedia untuk dijual yang menjadi bagian Grup pada tanggal 31 Desember 2019 dan 2018, dicatat sebagai bagian dari akun "Komponen Ekuitas Lainnya – Keuntungan (Kerugian) dari perubahan nilai wajar efek entitas anak yang belum direalisasi" pada bagian ekuitas dalam laporan posisi keuangan konsolidasian (Catatan 37).

Mutasi cadangan kerugian penurunan nilai efek-efek adalah sebagai berikut:

| | 2019 | 2018 |
|---------------------------------------|-----------------|---------------|
| Saldo awal tahun | 39.462 | - |
| Penambahan (pemulihan) tahun berjalan | <u>(19.490)</u> | <u>39.462</u> |
| Saldo akhir tahun | <u>19.972</u> | <u>39.462</u> |

Manajemen berpendapat bahwa jumlah cadangan kerugian penurunan nilai efek-efek pada tanggal 31 Desember 2019 dan 2018 adalah cukup untuk menutup kemungkinan kerugian yang akan timbul akibat tidak tertagihnya efek-efek.

PT SINAR MAS MULTIARTHA Tbk DAN ENTITAS ANAK
Catatan atas Laporan Keuangan Konsolidasian
Untuk Tahun-tahun yang Berakhir 31 Desember 2019 dan 2018
(Angka-angka Disajikan dalam Jutaan Rupiah, kecuali Dinyatakan Lain)

Obligasi

Berikut ini adalah rincian peringkat efek obligasi korporasi dari PT Pemeringkat Efek Indonesia (PT Pefindo), FitchRating dan Standard & Poor's seperti yang dilaporkan oleh Bursa Efek Indonesia dan tanggal jatuh tempo obligasi dengan nilai nominal masing-masing di atas Rp 15.000 pada tanggal 31 Desember 2019 dan 2018:

| | Tanggal Jatuh Tempo | Peringkat | |
|--|------------------------|-----------|----------|
| | | 2019 | 2018 |
| Majapahit Holding B.V (PLN) 2019 | 07-Agu-19 | - | Baa2 |
| Pertamina Persero 2042 | 03-Mei-42 | - | BBB |
| Pertamina Persero 2043 | 20-Mei-43 | - | BBB |
| Barclays Bank PLC Central China Real Estate 2020 | 21-Nov-22 | - | BB+ |
| 28-Jan-20 | - | B+ | |
| Alam Synergi Pte. Ltd. | 27-Mar-20 | - | B |
| Prudential PLC | 31-Des-42 | - | BBB+ |
| Axa SA | 22-Jul-49 | - | BBB |
| Majapahit Holding B.V (PLN) 2037 | 29-Jun-37 | - | Baa2 |
| Pertamina Persero 2022 | 03-Mei-22 | - | BBB |
| Obligasi Berkelanjutan I Bumi Serpong Damai Thp I Tahun 2012 Seri C | 04-Jul-19 | - | idAA- |
| Obligasi Subordinasi Bank Mayapada III Tahun 2013 | 05-Jul-20 | - | idBBB+ |
| Obligasi Berkelanjutan I Bank BTN Tahap II Tahun 2013 | 27-Mar-23 | - | idAA+ |
| Obligasi Subordinasi Berkelanjutan I Bank BII Tahap II Tahun 2012 | 31-Okt-19 | - | AA(idn) |
| Obligasi Subordinasi Berkelanjutan I Bank Permata Tahap II Tahun 2012 | 19-Des-19 | - | idAA+ |
| Obligasi Subordinasi II Bank CIMB Niaga Tahun 2010 | 23-Des-20 | - | AA(idn) |
| Obligasi Subordinasi Berkelanjutan I Bank Permata Tahap I Tahun 2012 | 15-Jun-19 | - | idAA+ |
| Obligasi Berkelanjutan I Antam Tahap I Tahun 2011 Seri B | 14-Des-21 | - | idA- |
| Obligasi Berkelanjutan Indonesia Eximbank II Tahap V Tahun 2015 Seri C | 13-Mar-20 | - | idAAA |
| Sukuk Ijarah Berkelanjutan I XL Axiata Tahap I Seri D | 02-Des-22 | - | AAA(idn) |
| Obligasi Berkelanjutan I Hutama Karya Tahap I Tahun 2016 | 21-Des-26 | - | idAAA |
| Obligasi PLN XI Tahun 2010 Seri B | 12-Jan-20 | - | idAAA |
| Obligasi Berkelanjutan III Adira Finance Tahap I Tahun 2015 Seri B | 30-Jun-20 | - | idAAA |
| Obligasi I Bank UOB Indonesia Tahun 2015 Seri C | 01-Apr-20 | - | AAA(idn) |
| Obligasi I Angkasa Pura I Tahun 2016 Seri A | 22-Nov-23 | idAAA | idAAA |
| Obligasi Berkelanjutan PT Bank Rakyat Indonesia (persero) Tbk Tahap II Tahun 2017 Seri B | 11-Apr-20 | - | idAAA |
| Sukuk Ijarah I PT Rajawali Nusantara Indonesia Tahun 2017 | 02-Agu-20 | - | idBBB+ |

PT SINAR MAS MULTIARTHA Tbk DAN ENTITAS ANAK
Catatan atas Laporan Keuangan Konsolidasian
Untuk Tahun-tahun yang Berakhir 31 Desember 2019 dan 2018
(Angka-angka Disajikan dalam Jutaan Rupiah, kecuali Dinyatakan Lain)

| | Tanggal Jatuh Tempo | Peringkat | |
|---|------------------------|-----------|----------|
| | | 2019 | 2018 |
| Obligasi Berkelanjutan I PT Mayora Indah Tbk Tahap I tahun 2017 Seri A | 24-Feb-22 | - | idAA |
| Obligasi Berkelanjutan II PT Japfa Comfeed Tbk Tahap II Tahun 2017 | 21-Apr-22 | - | AA-(Idn) |
| Obligasi Berkelanjutan III Astra Sedaya Finance Tahap IV 2017 Seri B | 02-Nov-20 | - | AAA(idn) |
| Obligasi Berkelanjutan III Astra Sedaya Finance Tahap IV 2017 Seri C | 02-Nov-22 | - | AAA(idn) |
| Obligasi Berkelanjutan II Bank CIMB Niaga Tahap III Tahun 2017 Seri C | 02-Nov-22 | - | idAAA |
| Obligasi Berkelanjutan Indonesia Eximbank III Tahap IV Tahun 2017 Seri E | 23-Feb-27 | - | idAAA |
| Obligasi IV Bank Lampung Tahun 2017 | 07-Jul-22 | - | A(idn) |
| Obligasi Berkelanjutan II Lautan Luas Tahap II Tahun 2017 Seri B | 28-Nov-22 | - | idA- |
| MTN Pindad Tahun 2017 Seri A | 23-Nov-20 | - | idA- |
| Tahap II Tahun 2017 Seri B | 23-Agu-20 | - | idAAA |
| Obligasi Berkelanjutan II Bank OCBC NISP Tahap II Tahun 2017 Seri C | 22-Agu-20 | - | idAAA |
| Obligasi Berkelanjutan I Hutama Karya Tahap III Tahun 2017 Seri A | 26-Sep-22 | - | idAAA |
| Obligasi Berkelanjutan I Hutama Karya Tahap III Tahun 2017 Seri B | 26-Sep-27 | - | idAAA |
| Obligasi Berkelanjutan II Bank CIMB Niaga Tahap II Tahun 2017 Seri C | 23-Agu-22 | - | idAAA |
| Obligasi Berkelanjutan II SAN Finance Tahap II Tahun 2016 Seri B | 09-Jun-19 | - | AA(idn) |
| Obligasi I Angkasa Pura I Tahun 2016 Seri C | 22-Nov-26 | - | idAAA |
| Obligasi Berkelanjutan I Pupuk Indonesia Tahap I Tahun 2017 Seri A | 12-Jul-20 | - | AAA(idn) |
| Obligasi Berkelanjutan I Pupuk Indonesia Tahap I Tahun 2017 Seri B | 09-Nov-20 | - | AAA(idn) |
| Obligasi Berkelanjutan II PLN Tahap I Tahun 2017 Seri B | 11-Jul-24 | - | idAAA |
| Obligasi Berkelanjutan II PLN Tahap I Tahun 2017 Seri C | 11-Jul-27 | - | idAAA |
| Obligasi Berkelanjutan II SAN Finance Tahap II Tahun 2017 Seri B | 30-Mar-20 | - | AA(idn) |
| Obligasi Berkelanjutan III Bank BTN Tahap I Tahun 2017 Seri B | 13-Jul-22 | - | idAA+ |
| Obligasi Berkelanjutan Indonesia Eximbank III Tahap V Tahun 2017 Seri A | 15-Agu-20 | - | AAA |
| Obligasi Berkelanjutan III FIF Tahap I Tahun 2017 Seri B | 26-Apr-20 | - | AAA(idn) |
| Obligasi Indofood Sukses Makmur VIII Tahun 2017 | 26-Mei-22 | - | idAA+ |
| Obligasi Berkelanjutan II Indosat Tahap I Tahun 2017 Seri C | 31-Mei-22 | - | idAAA |
| Obligasi Berkelanjutan II WOM Finance Tahap II Tahun 2017 Seri B | 22-Agu-20 | - | AA-(idn) |
| Obligasi Berkelanjutan I BNI Tahap I Tahun 2017 | 11-Jul-22 | - | idAAA |

PT SINAR MAS MULTIARTHA Tbk DAN ENTITAS ANAK
Catatan atas Laporan Keuangan Konsolidasian
Untuk Tahun-tahun yang Berakhir 31 Desember 2019 dan 2018
(Angka-angka Disajikan dalam Jutaan Rupiah, kecuali Dinyatakan Lain)

| | Tanggal Jatuh Tempo | Peringkat | |
|--|------------------------|-----------|-------------|
| | | 2019 | 2018 |
| Obligasi Berkelanjutan Indonesia Eximbank III Tahap V Tahun 2017 Seri C | 15-Agu-24 | - | idAAA |
| Obligasi Berkelanjutan I Indosat Tahap II Tahun 2015 Seri E | 04-Jun-25 | - | idAAA |
| Obligasi Berkelanjutan I Hutama Karya Tahap II Tahun 2017 | 06-Jun-27 | - | idAAA |
| Obligasi Berkelanjutan I Bumi Serpong Damai Thp I Tahun 2012 Seri C | 04-Jul-19 | - | idAA- |
| Obligasi Indosat VIII Tahun 2012 Seri B | 27-Jun-22 | - | idAAA |
| Obligasi Indofood Sukses Makmur VII Tahun 2014 | 13-Jun-19 | - | idAA+ |
| Obligasi Berkelanjutan I ROTI Tahap II Tahun 2015 | 18-Mar-20 | idAA- | idAA- |
| Obligasi Berkelanjutan I Indosat Tahap II Tahun 2015 Seri C | 04-Jun-20 | idAAA | idAAA |
| Sukuk Ijarah Berkelanjutan I XL Axiata Tahap I Tahun 2015 Seri C | 02-Des-20 | AAA(idn) | AAA(idn) |
| Obligasi Berkelanjutan I PT Nippon Indosari Corpindo Tbk II 2015 | 18-Mar-20 | - | idAA- |
| Sukuk Ijarah I PT Rajawali Nusantara Indonesia Tahun 2017 | 02-Agu-20 | - | idBBB+ (sy) |
| MTN IndahKiat Pulp and Paper I Tahun 2017 | 22-Nov-20 | - | IdA+ |
| Obligasi Berkelanjutan IV Adira Finance tahap II Tahun 2018 Seri D | 21-Mar-23 | - | idAAA |
| Obligasi Berkelanjutan III Pegadaian Tahap II Tahun 2018 Seri C | 16-Mar-23 | - | idAAA |
| Obligasi Berkelanjutan I XL Axiata Tahap I Tahun 2018 S | 16-Okt-21 | - | AAA(idn) |
| Obligasi Berkelanjutan II PLN Tahap III Tahun 2018 Seri | 22-Feb-38 | - | idAAA |
| Obligasi Berkelanjutan III Federal International Finance Tahap IV Tahun 2018 Seri B | 25-Sep-21 | - | idAAA |
| Obligasi Berkelanjutan I Sarana Multi Infrastruktur Tahap III Tahun 2018 Seri B | 04-Des-21 | - | idAAA |
| Obligasi Berkelanjutan IV Adira Finance Tahap III Tahun 2018 Seri C | 16-Agu-21 | - | idAAA |
| Obligasi Berkelanjutan III PLN Tahap II Tahun 2018 seri | 10-Okt-28 | - | idAAA |
| Obligasi Berkelanjutan I Tunas Baru Lampung Tahap I Tahun 2018 | 29-Mar-23 | - | A(idn) |
| SUKUK IJARAH BKLJT I XL AXIATA THP I | | - | AAA(idn) |
| Obligasi Berkelanjutan II Chandra Asri Petrochemical Tahap I Tahun 2018 | 19-Des-21 | - | idAA- |
| Obligasi Berkelanjutan III WOM Finance Tahap I Tahun 2018 Seri C | 20-Des-21 | - | AA-(idn) |
| Obligasi Berkelanjutan III FIF Tahap III Tahun 2018 Seri I | 11-Apr-21 | - | AAA(idn) |
| Obligasi I Pelindo IV Tahun 2018 Seri B | 04-Jul-25 | - | idAA |
| Obligasi I Pelindo IV Tahun 2018 Seri A | 04-Jul-23 | - | idAA |
| Obligasi Sumberdaya Sewatama I Tahun seri B | 28-Sep-22 | idCCC | idA+(sy) |
| Obligasi Berkelanjutan IV Adira Finance Tahap III Tahun 2018 Seri E | 16-Agu-23 | - | idAAA |
| Obligasi I Bank UOB Indonesia Tahun 2015 | 01-Apr-20 | - | AAA(idn) |
| MTN OKI Pulp and Paper Mills III Tahun 2018 Seri B | 01-Feb-20 | IdA+ | IdA+ |
| Obligasi Berkelanjutan II Bank Panin Tahap III Tahun 2018 | 27-Feb-23 | - | idAA |

PT SINAR MAS MULTIARTHA Tbk DAN ENTITAS ANAK
Catatan atas Laporan Keuangan Konsolidasian
Untuk Tahun-tahun yang Berakhir 31 Desember 2019 dan 2018
(Angka-angka Disajikan dalam Jutaan Rupiah, kecuali Dinyatakan Lain)

| | Tanggal Jatuh Tempo | Peringkat | |
|---|------------------------|-----------|-----------|
| | | 2019 | 2018 |
| Sukuk Ijarah Berkelanjutan III PLN II Tahun 2018 Seri A | 10-Okt-23 | - | idAAA(sy) |
| Obligasi Berkelanjutan III BFI Finance Tahap IV Tahun 2018 Seri C | 06-Mar-21 | - | AA(idn) |
| Obligasi Berkelanjutan III Indomobil Finance Tahap II Tahun 2018 Seri B | 15-Feb-21 | - | idA |
| Sukuk Mudharabah Lontar Papyrus Pulp & Paper Industry I Tahun 2018 SR B | 10-Okt-23 | idA+(sy) | - |
| MTN OKI Pulp and Paper Mills V Tahun 2018 | 01-Feb-20 | idA+ | - |
| Obligasi Berkelanjutan III PLN Tahap IV Tahun 2019 Seri E | 01-Agu-39 | idAAA | - |
| Sukuk Ijarah I Rajawali Nusantara Indonesia Thn 2017 | 20-Agu-20 | idBBB | - |
| Obligasi MTN II Rajawali Nusantara Indonesia Tahun 2017 | 20-Agu-20 | idBBB | - |
| MTN PT Pindo Deli Pulp And Paper Mills III Tahun 2019 | 03-Feb-23 | idA+ | - |
| Obligasi Berkelanjutan III PLN Tahap IV Tahun 2019 Seri E | 01-Agu-39 | idAAA | - |
| Obligasi Berkelanjutan I Barito Pacifik Tahap I Tahun 2019 Seri B | 19-Des-24 | idA | - |
| Obligasi Berkelanjutan III BFI Finance Tahap IV Tahun 2019 Seri C | 22-Feb-22 | AA(idn) | - |
| Obligasi Berkelanjutan III Indomobil Finance Tahap II Tahun 2019 Seri B | 15-Feb-21 | idA | - |
| Sukuk Ijarah Berkelanjutan III PLN Tahap IV Tahun 2019 Seri E | 01-Agu-39 | idAAA | - |
| Obligasi Bekelanjutan IV Adira Finance Tahap II 2019 Seri C | 04-Okt-24 | idAAA | - |
| Sukuk Mudharabah Berkelanjutan I Bank CIMB Niaga Tahap I Tahun 2019 Seri B | 21-Agu-22 | idAAA(sy) | - |
| MTN III Clipan Finance Indonesia Tahun 2019 | 21-Mar-21 | idAA- | - |

Suku bunga per tahun obligasi pada tanggal 31 Desember 2019 dan 2018, masing-masing berkisar antara 5,63% - 12,8% dan 6,00% - 12,63% dalam mata uang Rupiah serta dalam mata uang asing masing-masing berkisar antara 3,30% - 7,75% dan 0,69% - 9,00%.

Unit reksa dana

Efek diperdagangkan dalam bentuk unit penyertaan reksa dana pada pihak berelasi, dikelola oleh SMS, entitas anak, sebagai manajer investasi (Catatan 51).

Grup melakukan investasi pada beberapa jenis reksa dana antara lain reksa dana pendapatan tetap, reksa dana pasar uang, reksa dana campuran, reksa dana saham, reksadana terproteksi dan reksadana penyertaan terbatas.

PT SINAR MAS MULTIARTHA Tbk DAN ENTITAS ANAK
Catatan atas Laporan Keuangan Konsolidasian
Untuk Tahun-tahun yang Berakhir 31 Desember 2019 dan 2018
(Angka-angka Disajikan dalam Jutaan Rupiah, kecuali Dinyatakan Lain)

7. Piutang Pembiayaan Multiguna

a. Terdiri dari:

| | <u>2019</u> | <u>2018</u> |
|---|-------------------------|-------------------------|
| Pihak ketiga - Rupiah | | |
| Piutang pembiayaan multiguna - kotor | 4.763.837 | 4.272.414 |
| Bagian yang dibiayai pihak lain | <u>(1.194.696)</u> | <u>(1.996.579)</u> |
| Jumlah piutang pembiayaan multiguna - bersih | 3.569.141 | 2.275.835 |
| Pendapatan pembiayaan multiguna yang belum diakui - kotor | (873.608) | (686.298) |
| Bagian yang dibiayai pihak lain | <u>131.969</u> | <u>206.504</u> |
| Jumlah pendapatan pembiayaan multiguna yang belum diakui - bersih | (741.639) | (479.794) |
| Jumlah | 2.827.502 | 1.796.041 |
| Cadangan kerugian penurunan nilai | <u>(44.161)</u> | <u>(60.232)</u> |
| Jumlah - bersih | <u><u>2.783.341</u></u> | <u><u>1.735.809</u></u> |
| Suku bunga per tahun | | |
| Rupiah | 15,00% - 35,05% | 15,00% - 33,73% |

b. Rincian pembiayaan multiguna menurut jenis obyek pembiayaan

| | <u>2019</u> | <u>2018</u> |
|--------------------|-------------------------|-------------------------|
| Obyek Pembiayaan | | |
| Mobil | 2.940.740 | 2.184.094 |
| Motor | 595.479 | 86.182 |
| Tanah dan bangunan | 578 | 2.353 |
| Lainnya | <u>32.344</u> | <u>3.206</u> |
| Jumlah | <u><u>3.569.141</u></u> | <u><u>2.275.835</u></u> |

- c. SMF dan ABSM, entitas-entitas anak, memberikan jasa pembiayaan untuk kendaraan bermotor dengan jangka waktu antara 1 (satu) sampai dengan 4 (empat) tahun.
- d. Manajemen berpendapat bahwa tidak terdapat konsentrasi signifikan pada piutang pembiayaan multiguna dari pihak ketiga.
- e. Piutang pembiayaan multiguna dijamin dengan Bukti Pemilikan Kendaraan Bermotor (BPKB) dari kendaraan bermotor yang dibiayai SMF dan ABSM.
- f. Pada tanggal 31 Desember 2019 dan 2018, terdapat piutang pembiayaan multiguna yang digunakan sebagai jaminan atas surat berharga yang diterbitkan (Catatan 31) dan pinjaman yang diterima (Catatan 32).

PT SINAR MAS MULTIARTHA Tbk DAN ENTITAS ANAK
Catatan atas Laporan Keuangan Konsolidasian
Untuk Tahun-tahun yang Berakhir 31 Desember 2019 dan 2018
(Angka-angka Disajikan dalam Jutaan Rupiah, kecuali Dinyatakan Lain)

- g. Berikut ini disajikan rincian piutang pembiayaan multiguna konsolidasian berdasarkan umur dari angsuran:

| | <u>2019</u> | <u>2018</u> |
|--|-------------------------|-------------------------|
| Belum jatuh tempo | | |
| Tidak lebih atau sama dengan 1 tahun | 1.876.298 | 1.161.195 |
| Lebih dari 1 tahun sampai dengan 2 tahun | 1.060.574 | 692.896 |
| Lebih dari 2 tahun | 552.702 | 336.690 |
| Telah jatuh tempo tetapi tidak mengalami penurunan nilai | - | 1.519 |
| Telah jatuh tempo dan mengalami penurunan nilai | <u>79.567</u> | <u>83.535</u> |
| Jumlah | <u><u>3.569.141</u></u> | <u><u>2.275.835</u></u> |

- h. Mutasi cadangan kerugian penurunan nilai piutang adalah sebagai berikut:

| | <u>2019</u> | <u>2018</u> |
|----------------------------|----------------------|----------------------|
| Saldo awal tahun | 60.232 | 33.191 |
| Penambahan tahun berjalan | 208.956 | 189.097 |
| Penghapusan tahun berjalan | <u>(225.027)</u> | <u>(162.056)</u> |
| Saldo akhir tahun | <u><u>44.161</u></u> | <u><u>60.232</u></u> |

Manajemen berpendapat bahwa jumlah cadangan kerugian penurunan nilai piutang adalah cukup untuk menutup kerugian yang mungkin timbul akibat tidak tertagihnya piutang pembiayaan multiguna.

8. Piutang Sewa Pembiayaan

- a. Terdiri dari:

| | <u>2019</u> | <u>2018</u> |
|-----------------------------------|-------------------|---------------------|
| Piutang pembiayaan - pihak ketiga | 978 | 2.654 |
| Nilai residu yang dijamin | 443 | 443 |
| Penghasilan pembiayaan tangguhan | (56) | (359) |
| Simpanan jaminan | <u>(443)</u> | <u>(443)</u> |
| Jumlah - bersih | <u><u>922</u></u> | <u><u>2.295</u></u> |
| Suku bunga per tahun | 15,00% - 18,00% | 18,00% |

- b. ABSM, entitas anak, memberikan sewa pembiayaan (*finance lease*) untuk alat-alat berat, mesin-mesin industri dan transportasi.

PT SINAR MAS MULTIARTHA Tbk DAN ENTITAS ANAK
Catatan atas Laporan Keuangan Konsolidasian
Untuk Tahun-tahun yang Berakhir 31 Desember 2019 dan 2018
(Angka-angka Disajikan dalam Jutaan Rupiah, kecuali Dinyatakan Lain)

c. Rincian piutang sewa pembiayaan berdasarkan umur dari angsuran:

| | 2019 | 2018 |
|--|------------|--------------|
| Belum jatuh tempo | | |
| Tidak lebih atau sama dengan 1 tahun | 978 | 1.676 |
| Lebih dari 1 tahun tetapi tidak lebih dari 2 tahun | - | 978 |
| Lebih dari 2 tahun | - | - |
| Jumlah | <u>978</u> | <u>2.654</u> |

d. Mutasi cadangan kerugian penurunan nilai piutang adalah sebagai berikut:

| | 2019 | 2018 |
|---------------------------|-------------|--------------|
| Saldo awal tahun | - | - |
| Penambahan tahun berjalan | 37 | 132 |
| Pemulihan tahun berjalan | <u>(37)</u> | <u>(132)</u> |
| Saldo akhir tahun | <u>-</u> | <u>-</u> |

Manajemen berpendapat bahwa tidak diperlukan cadangan kerugian penurunan nilai piutang karena manajemen berpendapat bahwa seluruh piutang dapat tertagih.

9. Piutang Pembiayaan Modal Kerja Skema Anjak Piutang

a. Terdiri dari:

| | 2019 | 2018 |
|-----------------------------------|------------------|------------------|
| Pihak berelasi (Catatan 51) | | |
| Rupiah | <u>-</u> | <u>80.000</u> |
| Pihak ketiga | | |
| Rupiah | <u>4.113.409</u> | <u>4.380.955</u> |
| Jumlah | 4.113.409 | 4.460.955 |
| Cadangan kerugian penurunan nilai | <u>(116.873)</u> | <u>(45.122)</u> |
| Jumlah - bersih | <u>3.996.536</u> | <u>4.415.833</u> |
| Suku bunga per tahun | | |
| Rupiah | 6,00% - 24,00% | 6,00% - 24,00% |

b. Pada tanggal 31 Desember 2019 dan 2018, terdapat piutang pembiayaan modal kerja skema anjak piutang yang digunakan sebagai jaminan untuk surat berharga yang diterbitkan (Catatan 31) dan pinjaman yang diterima (Catatan 32).

PT SINAR MAS MULTIARTHA Tbk DAN ENTITAS ANAK
Catatan atas Laporan Keuangan Konsolidasian
Untuk Tahun-tahun yang Berakhir 31 Desember 2019 dan 2018
(Angka-angka Disajikan dalam Jutaan Rupiah, kecuali Dinyatakan Lain)

- c. Berikut ini adalah piutang pembiayaan modal kerja skema anjak piutang berdasarkan jatuh temponya:

| | <u>2019</u> | <u>2018</u> |
|-------------------|-------------------------|-------------------------|
| Telah jatuh tempo | 688 | 275.982 |
| Belum jatuh tempo | <u>4.112.721</u> | <u>4.184.973</u> |
| Jumlah | <u><u>4.113.409</u></u> | <u><u>4.460.955</u></u> |

- d. Mutasi cadangan kerugian penurunan nilai piutang adalah sebagai berikut:

| | <u>2019</u> | <u>2018</u> |
|----------------------------|-----------------------|----------------------|
| Saldo awal tahun | 45.122 | 12.024 |
| Penambahan tahun berjalan | 84.873 | 51.593 |
| Pemulihan tahun berjalan | (7.001) | (4.261) |
| Penghapusan tahun berjalan | <u>(6.121)</u> | <u>(14.234)</u> |
| Saldo akhir tahun | <u><u>116.873</u></u> | <u><u>45.122</u></u> |

Manajemen berpendapat bahwa jumlah cadangan kerugian penurunan nilai piutang adalah cukup untuk menutup kerugian yang mungkin timbul akibat tidak tertagihnya piutang pembiayaan modal kerja skema anjak piutang.

10. Piutang Premi dan Reasuransi

- a. Terdiri dari:

| | <u>2019</u> | <u>2018</u> |
|-----------------------------------|-------------------------|-----------------------|
| Pihak berelasi (Catatan 51) | | |
| Piutang premi | 53.160 | 29.735 |
| Piutang reasuransi | <u>15.243</u> | <u>-</u> |
| Jumlah | <u><u>68.403</u></u> | <u><u>29.735</u></u> |
| Pihak ketiga | | |
| Piutang premi | 875.976 | 636.757 |
| Piutang reasuransi | <u>176.219</u> | <u>296.474</u> |
| Jumlah | <u><u>1.052.195</u></u> | <u><u>933.231</u></u> |
| Jumlah | 1.120.598 | 962.966 |
| Cadangan kerugian penurunan nilai | <u>(2.548)</u> | <u>(2.137)</u> |
| Jumlah - bersih | <u><u>1.118.050</u></u> | <u><u>960.829</u></u> |

PT SINAR MAS MULTIARTHA Tbk DAN ENTITAS ANAK
Catatan atas Laporan Keuangan Konsolidasian
Untuk Tahun-tahun yang Berakhir 31 Desember 2019 dan 2018
(Angka-angka Disajikan dalam Jutaan Rupiah, kecuali Dinyatakan Lain)

b. Rincian piutang premi dan reasuransi berdasarkan mata uang:

| | <u>2019</u> | <u>2018</u> |
|-----------------------------------|------------------|----------------|
| Rupiah | | |
| Piutang premi | 669.967 | 405.813 |
| Piutang reasuransi | 93.089 | 138.702 |
| Jumlah | <u>763.056</u> | <u>544.515</u> |
| Mata uang asing (Catatan 52) | | |
| Piutang premi | 259.169 | 260.679 |
| Piutang reasuransi | 98.373 | 157.772 |
| Jumlah | <u>357.542</u> | <u>418.451</u> |
| Jumlah | 1.120.598 | 962.966 |
| Cadangan kerugian penurunan nilai | <u>(2.548)</u> | <u>(2.137)</u> |
| Jumlah - bersih | <u>1.118.050</u> | <u>960.829</u> |

c. Rincian piutang reasuransi berdasarkan domisili reasuradur:

| | <u>2019</u> | <u>2018</u> |
|-------------------------|----------------|----------------|
| Reasuradur dalam negeri | 170.281 | 163.598 |
| Reasuradur luar negeri | <u>21.181</u> | <u>132.876</u> |
| Jumlah | <u>191.462</u> | <u>296.474</u> |

d. Rincian piutang premi berdasarkan jatuh temponya:

| | <u>2019</u> | <u>2018</u> |
|--------------------------------|----------------|----------------|
| Jatuh tempo 1 - 60 hari | | |
| Pihak berelasi | 25.395 | 29.735 |
| Pihak ketiga | 789.059 | 558.749 |
| Jatuh tempo lebih dari 60 hari | | |
| Pihak berelasi | 27.765 | - |
| Pihak ketiga | <u>86.917</u> | <u>78.008</u> |
| Jumlah | <u>929.136</u> | <u>666.492</u> |

e. Mutasi cadangan kerugian penurunan nilai adalah sebagai berikut:

| | <u>2019</u> | <u>2018</u> |
|----------------------------------|--------------|--------------|
| Saldo awal tahun | 2.137 | 1.526 |
| Penambahan selama tahun berjalan | <u>411</u> | <u>611</u> |
| Saldo akhir tahun | <u>2.548</u> | <u>2.137</u> |

Manajemen berpendapat bahwa jumlah cadangan kerugian penurunan nilai untuk piutang pada tanggal 31 Desember 2019 dan 2018 adalah cukup untuk menutup kerugian yang mungkin timbul akibat tidak tertagihnya piutang premi dan reasuransi tersebut.

PT SINAR MAS MULTIARTHA Tbk DAN ENTITAS ANAK
Catatan atas Laporan Keuangan Konsolidasian
Untuk Tahun-tahun yang Berakhir 31 Desember 2019 dan 2018
(Angka-angka Disajikan dalam Jutaan Rupiah, kecuali Dinyatakan Lain)

11. Kredit

Merupakan kredit yang diberikan oleh BS, entitas anak.

a. Berdasarkan Jenis Kredit

| | 2019 | 2018 |
|-----------------------------------|--------------------|-------------------|
| Pihak berelasi (Catatan 51) | | |
| Rupiah | | |
| Pinjaman konsumsi | 5.464 | 6.393 |
| Pinjaman karyawan | 2.546 | 2.862 |
| Pinjaman cicilan | 2.209 | 2.478 |
| Piutang syariah - mudharabah | 457 | 731 |
| Pinjaman tetap | - | 13.265 |
| Jumlah - Rupiah | <u>10.676</u> | <u>25.729</u> |
| Pihak ketiga | | |
| Rupiah | | |
| Pinjaman cicilan | 8.444.983 | 5.529.912 |
| Pinjaman tetap | 4.025.413 | 5.201.517 |
| Pinjaman konsumsi | 3.439.556 | 4.171.086 |
| Pembiayaan musyarakah | 1.561.378 | 1.130.851 |
| Pinjaman anjak piutang | 1.236.478 | 532.721 |
| Piutang syariah - murabahah | 1.085.950 | 281.677 |
| Pembiayaan mudharabah | 838.867 | 1.889.402 |
| Pinjaman rekening koran | 168.333 | 115.697 |
| Piutang syariah - qardh | 153.313 | 309 |
| Pinjaman karyawan | 71.726 | 73.470 |
| Piutang syariah - ijarah | 34.483 | 4.870 |
| Pinjaman investasi | - | 4.479 |
| Jumlah | <u>21.060.480</u> | <u>18.935.991</u> |
| Mata uang asing (Catatan 52) | | |
| Pinjaman cicilan | 798.592 | 263.176 |
| Pinjaman tetap | 627.504 | 619.746 |
| Jumlah | <u>1.426.096</u> | <u>882.922</u> |
| Jumlah | <u>22.486.576</u> | <u>19.818.913</u> |
| Jumlah | 22.497.252 | 19.844.642 |
| Cadangan kerugian penurunan nilai | <u>(1.182.755)</u> | <u>(630.586)</u> |
| Jumlah - bersih | <u>21.314.497</u> | <u>19.214.056</u> |

PT SINAR MAS MULTIARTHA Tbk DAN ENTITAS ANAK
Catatan atas Laporan Keuangan Konsolidasian
Untuk Tahun-tahun yang Berakhir 31 Desember 2019 dan 2018
(Angka-angka Disajikan dalam Jutaan Rupiah, kecuali Dinyatakan Lain)

b. Berdasarkan Sektor Ekonomi

| | <u>2019</u> | <u>2018</u> |
|--|--------------------------|--------------------------|
| Rupiah | | |
| Perdagangan besar dan eceran | 6.315.962 | 6.311.160 |
| Rumah tangga | 3.396.124 | 4.081.032 |
| Perantara keuangan | 2.151.479 | 2.334.466 |
| Industri pengolahan | 2.039.554 | 1.050.599 |
| Transportasi, pergudangan, dan komunikasi | 1.735.158 | 1.646.847 |
| Pertanian, perburuan dan kehutanan | 1.655.614 | 859.174 |
| Real estat, usaha persewaan, dan jasa perusahaan | 1.576.283 | 1.311.501 |
| Pertambangan dan penggalian | 546.499 | 422.002 |
| Jasa masyarakat, sosial budaya, hiburan dan perorangan lainnya | 536.606 | 136.710 |
| Listrik, gas dan air | 397.438 | 7.856 |
| Konstruksi | 256.886 | 89.665 |
| Jasa kesehatan dan kegiatan sosial | 161.216 | 16.161 |
| Penyediaan akomodasi dan penyediaan makan minum | 152.212 | 173.940 |
| Perikanan | 27.054 | 28.227 |
| Jasa perorangan yang melayani rumah tangga | 5.104 | 6.396 |
| Jasa pendidikan | 4.928 | 2.897 |
| Lain-lain | 113.039 | 483.087 |
| Jumlah | <u>21.071.156</u> | <u>18.961.720</u> |
| Mata uang asing (Catatan 52) | | |
| Real estat, usaha persewaan, dan jasa perusahaan | 656.532 | - |
| Industri pengolahan | 541.892 | 560.215 |
| Perdagangan besar dan eceran | 192.916 | 172.238 |
| Transportasi, pergudangan, dan komunikasi | 20.802 | 16.765 |
| Pertambangan dan penggalian | 13.954 | 133.704 |
| Jumlah | <u>1.426.096</u> | <u>882.922</u> |
| Jumlah | 22.497.252 | 19.844.642 |
| Cadangan kerugian penurunan nilai | <u>(1.182.755)</u> | <u>(630.586)</u> |
| Jumlah - bersih | <u><u>21.314.497</u></u> | <u><u>19.214.056</u></u> |

c. Jangka Waktu

Jangka waktu kredit diklasifikasikan berdasarkan periode kredit sebagaimana yang tercantum dalam perjanjian kredit dan waktu yang tersisa sampai dengan saat jatuh temponya.

Berdasarkan periode perjanjian kredit:

| | <u>2019</u> | <u>2018</u> |
|--------------------------------------|-------------------|-------------------|
| Rupiah | | |
| Kurang dari atau sama dengan 1 tahun | 6.721.668 | 3.101.573 |
| Lebih dari 1 - 2 tahun | 2.150.230 | 5.641.019 |
| Lebih dari 2 - 5 tahun | 7.285.113 | 5.850.659 |
| Lebih dari 5 tahun | 4.914.145 | 4.368.469 |
| Jumlah | <u>21.071.156</u> | <u>18.961.720</u> |

PT SINAR MAS MULTIARTHA Tbk DAN ENTITAS ANAK
Catatan atas Laporan Keuangan Konsolidasian
Untuk Tahun-tahun yang Berakhir 31 Desember 2019 dan 2018
(Angka-angka Disajikan dalam Jutaan Rupiah, kecuali Dinyatakan Lain)

| | <u>2019</u> | <u>2018</u> |
|--------------------------------------|--------------------------|--------------------------|
| Mata uang asing (Catatan 52) | | |
| Kurang dari atau sama dengan 1 tahun | 481.764 | 28.594 |
| Lebih dari 1 - 2 tahun | 145.740 | 384.235 |
| Lebih dari 2 - 5 tahun | 725.391 | 300.916 |
| Lebih dari 5 tahun | 73.201 | 169.177 |
| Jumlah | <u>1.426.096</u> | <u>882.922</u> |
| Jumlah | 22.497.252 | 19.844.642 |
| Cadangan kerugian penurunan nilai | <u>(1.182.755)</u> | <u>(630.586)</u> |
| Jumlah - bersih | <u><u>21.314.497</u></u> | <u><u>19.214.056</u></u> |

Berdasarkan sisa umur jatuh tempo:

| | <u>2019</u> | <u>2018</u> |
|--------------------------------------|--------------------------|--------------------------|
| Rupiah | | |
| Kurang dari atau sama dengan 1 tahun | 9.099.615 | 8.307.924 |
| Lebih dari 1 - 2 tahun | 2.440.685 | 2.746.394 |
| Lebih dari 2 - 5 tahun | 5.735.951 | 5.890.884 |
| Lebih dari 5 tahun | <u>3.794.905</u> | <u>2.016.518</u> |
| Jumlah | <u>21.071.156</u> | <u>18.961.720</u> |
| Mata uang asing (Catatan 52) | | |
| Kurang dari atau sama dengan 1 tahun | 378.680 | 602.981 |
| Lebih dari 1 - 2 tahun | 248.824 | 108.820 |
| Lebih dari 2 - 5 tahun | 37.736 | 125.544 |
| Lebih dari 5 tahun | <u>760.856</u> | <u>45.577</u> |
| Jumlah | <u>1.426.096</u> | <u>882.922</u> |
| Jumlah | 22.497.252 | 19.844.642 |
| Cadangan kerugian penurunan nilai | <u>(1.182.755)</u> | <u>(630.586)</u> |
| Jumlah - bersih | <u><u>21.314.497</u></u> | <u><u>19.214.056</u></u> |

d. Suku bunga per tahun kredit adalah sebagai berikut:

| | <u>2019</u> | <u>2018</u> |
|-----------------|----------------|----------------|
| Rupiah | 5,00% - 67,08% | 6,00% - 65,21% |
| Mata uang asing | 7,00% - 12,00% | 7,00% - 12,00% |

PT SINAR MAS MULTIARTHA Tbk DAN ENTITAS ANAK
Catatan atas Laporan Keuangan Konsolidasian
Untuk Tahun-tahun yang Berakhir 31 Desember 2019 dan 2018
(Angka-angka Disajikan dalam Jutaan Rupiah, kecuali Dinyatakan Lain)

- e. Mutasi cadangan kerugian penurunan nilai kredit adalah sebagai berikut:

| | 2019 | 2018 |
|---|------------------|----------------|
| Saldo awal tahun | 630.586 | 399.565 |
| Penambahan tahun berjalan | 2.037.046 | 947.971 |
| Penghapusan tahun berjalan | (1.513.131) | (840.854) |
| Penerimaan kembali kredit yang dihapus buku | 28.228 | 124.846 |
| Selisih kurs penjabaran | 26 | (942) |
| Saldo akhir tahun | <u>1.182.755</u> | <u>630.586</u> |

Manajemen berpendapat bahwa jumlah cadangan kerugian penurunan nilai untuk kredit adalah cukup untuk menutup kerugian yang mungkin timbul akibat tidak tertagihnya kredit tersebut.

- f. Saldo kredit *channeling* BS pada tanggal 31 Desember 2019 dan 2018 masing-masing adalah sebesar Rp 2.603.809 dan Rp 3.614.356. Pada tanggal 31 Desember 2019 dan 2018, masing-masing sebesar Rp 2.603.794 dan Rp 3.614.266 dari saldo kredit *channeling* disalurkan melalui SMF.
- g. Kredit kepada pihak berelasi berupa pinjaman karyawan merupakan kredit untuk membeli kendaraan, rumah dan keperluan lainnya yang dibebani bunga 0%-15% untuk kredit dibawah 1 tahun dan 0% - 26,53% untuk kredit antara 1 sampai dengan 10 tahun.
- h. Pada tanggal 31 Desember 2019 dan 2018, kredit *non-performing* yang telah dihentikan pembebanan bunganya masing-masing adalah sebesar Rp 1.800.769 dan Rp 957.987.
- i. Untuk tahun-tahun yang berakhir 31 Desember 2019 dan 2018, jumlah kredit yang direstrukturisasi masing-masing sebesar Rp 1.888.271 dan Rp 778.922.

12. Tagihan dan Liabilitas Akseptasi

- a. Tagihan Akseptasi

| | 2019 | 2018 |
|-----------------------------------|------------------|------------------|
| Pihak ketiga | | |
| Rupiah | 254.006 | 221.446 |
| Mata uang asing (Catatan 52) | 131.006 | 130.811 |
| Jumlah | <u>385.012</u> | <u>352.257</u> |
| Cadangan kerugian penurunan nilai | <u>(119.800)</u> | <u>(109.007)</u> |
| Jumlah | <u>265.212</u> | <u>243.250</u> |

Manajemen berpendapat bahwa jumlah cadangan kerugian penurunan nilai untuk tagihan akseptasi adalah cukup untuk menutup kemungkinan kerugian yang akan timbul akibat tidak tertagihnya tagihan akseptasi tersebut.

- b. Liabilitas Akseptasi

Liabilitas akseptasi merupakan utang kepada bank lain – pihak ketiga.

PT SINAR MAS MULTIARTHA Tbk DAN ENTITAS ANAK
Catatan atas Laporan Keuangan Konsolidasian
Untuk Tahun-tahun yang Berakhir 31 Desember 2019 dan 2018
(Angka-angka Disajikan dalam Jutaan Rupiah, kecuali Dinyatakan Lain)

13. Aset Ijarah

Pada tanggal 31 Desember 2019 dan 2018, akun ini merupakan obyek sewa dari transaksi ijarah *muntahiyah bittamlik* dengan opsi perpindahan hak milik obyek sewa dengan hibah.

| | 1 Januari 2019 | Perubahan selama tahun berjalan | | 31 Desember 2019 |
|----------------------|-------------------|---------------------------------|------------------------------------|---------------------|
| | | Penambahan | Pengalihan pada akhir masa akad | |
| Biaya perolehan | 670.323 | 256.853 | (131.017) | 796.159 |
| Akumulasi penyusutan | 46.547 | 252.606 | (131.017) | 168.136 |
| Nilai Tercatat | 623.776 | 4.247 | - | 628.023 |

| | 1 Januari 2018 | Perubahan selama tahun berjalan | | 31 Desember 2018 |
|----------------------|-------------------|---------------------------------|------------------------------------|---------------------|
| | | Penambahan | Pengalihan pada akhir masa akad | |
| Biaya perolehan | 326.563 | 443.715 | (99.955) | 670.323 |
| Akumulasi penyusutan | 56.879 | 89.623 | (99.955) | 46.547 |
| Nilai Tercatat | 269.684 | 354.092 | - | 623.776 |

14. Piutang Perusahaan Efek

| | 2019 | 2018 |
|---|---------|-----------|
| Pihak berelasi (Catatan 51) | | |
| Piutang nasabah | 40.727 | 24.925 |
| Pihak ketiga | | |
| Piutang nasabah | 313.597 | 891.311 |
| Piutang dari PT Kliring Penjaminan Efek Indonesia | 97.653 | 113.834 |
| Piutang komisi | 27.936 | 28.698 |
| Piutang dari perusahaan sekuritas lainnya | 23.724 | 145 |
| | 462.910 | 1.033.988 |
| Jumlah | 503.637 | 1.058.913 |

Piutang dari PT Kliring Penjaminan Efek Indonesia (KPEI), piutang nasabah serta piutang perusahaan efek lainnya merupakan piutang yang timbul sehubungan dengan transaksi pembelian dan penjualan saham dan efek lainnya (bersih) yang belum dilunasi pada tanggal laporan posisi keuangan konsolidasian.

Manajemen tidak membentuk cadangan kerugian penurunan nilai atas piutang perusahaan efek karena manajemen berpendapat bahwa piutang perusahaan efek tersebut seluruhnya dapat ditagih.

PT SINAR MAS MULTIARTHA Tbk DAN ENTITAS ANAK
Catatan atas Laporan Keuangan Konsolidasian
Untuk Tahun-tahun yang Berakhir 31 Desember 2019 dan 2018
(Angka-angka Disajikan dalam Jutaan Rupiah, kecuali Dinyatakan Lain)

15. Piutang Lain-lain

| | <u>2019</u> | <u>2018</u> |
|-------------------------------------|-----------------------|-------------------------|
| Piutang bunga | 411.494 | 459.769 |
| Piutang hipotik | 35.321 | 46.032 |
| Piutang karyawan dan agen pemasaran | 9.225 | 10.027 |
| Piutang klaim | 4.036 | 7.680 |
| Piutang polis | 443 | 4.199 |
| Piutang penjualan saham | - | 40.697 |
| Lain-lain | 446.028 | 673.329 |
| Jumlah | <u>906.547</u> | <u>1.241.733</u> |
| Cadangan kerugian penurunan nilai | (21) | (24) |
| Jumlah - bersih | <u><u>906.526</u></u> | <u><u>1.241.709</u></u> |

Piutang bunga terdiri dari piutang bunga atas deposito berjangka, obligasi dan piutang pembiayaan modal kerja skema anjak piutang.

Pinjaman hipotik merupakan pinjaman yang diberikan oleh ASM dan SMF, entitas-entitas anak, kepada karyawan dan pihak ketiga untuk pembelian tanah atau bangunan. Pinjaman hipotik kepada karyawan dibebani bunga khusus sedangkan untuk pihak ketiga dibebani dengan suku bunga pasar yang berlaku. Pelunasannya dilakukan dengan cara angsuran bulanan. Pinjaman ini dijamin dengan surat hipotik atas tanah atau bangunan yang pembeliannya dibiayai dengan pinjaman ini.

Piutang klaim merupakan tagihan kepada tertanggung sehubungan dengan klaim yang dibayarkan entitas anak melebihi nilai pertanggungan yang diperkenankan dalam polis asuransi kesehatan.

Piutang polis merupakan piutang yang diberikan kepada pemegang polis yang telah memiliki nilai tunai.

Mutasi cadangan kerugian penurunan nilai adalah sebagai berikut:

| | <u>2019</u> | <u>2018</u> |
|----------------------------------|------------------|------------------|
| Saldo awal tahun | 24 | 64 |
| Penambahan selama tahun berjalan | - | - |
| Penghapusan tahun berjalan | <u>(3)</u> | <u>(40)</u> |
| Saldo akhir tahun | <u><u>21</u></u> | <u><u>24</u></u> |

Manajemen berpendapat bahwa jumlah cadangan kerugian penurunan nilai untuk piutang lain-lain pada tanggal 31 Desember 2019 dan 2018 adalah cukup untuk menutup kerugian yang mungkin timbul akibat tidak tertagihnya piutang lain-lain tersebut.

16. Aset Reasuransi

| | <u>2019</u> | <u>2018</u> |
|----------------|-------------------------|-------------------------|
| Cadangan klaim | 971.467 | 956.656 |
| Cadangan premi | <u>814.315</u> | <u>732.039</u> |
| Jumlah | <u><u>1.785.782</u></u> | <u><u>1.688.695</u></u> |

PT SINAR MAS MULTIARTHA Tbk DAN ENTITAS ANAK
Catatan atas Laporan Keuangan Konsolidasian
Untuk Tahun-tahun yang Berakhir 31 Desember 2019 dan 2018
(Angka-angka Disajikan dalam Jutaan Rupiah, kecuali Dinyatakan Lain)

Metode Ekuitas

PT Peduli Sehat Gotong Royong (PSGR)

PSGR, berkedudukan di Jakarta merupakan perusahaan yang bergerak dibidang *social media crowd funding*. Pada tahun 2019 dan 2018, Perusahaan melakukan investasi pada saham PSGR masing-masing sebesar Rp 7.500 dan Rp 5.898 dengan masing-masing persentase kepemilikan 28,64% dan 25,50%.

Metode Biaya

PT Asuransi Jiwa Sinarmas MSIG (AJSM)

AJSM, berkedudukan di Jakarta, merupakan Perusahaan yang bergerak dibidang asuransi jiwa. Pada tanggal 28 Juni 2019, AJSM mendapat pernyataan efektif dari OJK melalui Surat Keputusan No. S-10683/BL/2010 atas penawaran umum perdana saham dan telah menjadi perusahaan terbuka, pada tanggal 9 Juli 2019, AJSM mencatatkan saham pada Bursa Efek Indonesia, dan Perusahaan melakukan divestasi saham, sehingga kepemilikan Perusahaan pada AJSM menjadi sebesar 12,5% dan laporan keuangan AJSM tidak di konsolidasikan lagi dan dibukukan menggunakan metode biaya.

PT Summit Oto Finance (SOF)

SOF, berkedudukan di Jakarta, merupakan perusahaan yang bergerak dibidang pembiayaan. Perusahaan melakukan investasi pada saham SOF sebesar Rp 366.309 dengan persentase kepemilikan sebesar 15%.

PT OTO Multiartha (OTO)

OTO, berkedudukan di Jakarta, merupakan perusahaan yang bergerak dibidang pembiayaan. Perusahaan melakukan investasi pada saham OTO sebesar Rp 139.306 dengan persentase kepemilikan sebesar 15%.

PT SGMW Multifinance Indonesia (SGMW)

SGMW, berkedudukan di Jakarta merupakan perusahaan yang bergerak dibidang pembiayaan. Pada tahun 2019 dan 2018, Perusahaan melakukan investasi pada saham SGMW masing-masing sebesar Rp 76.000 dan Rp 38.000 dengan persentase kepemilikan 19%.

PT Sinar Mitra Sepadan Finance (SMSF)

SMSF, berkedudukan di Jakarta merupakan perusahaan yang bergerak dibidang pembiayaan. Pada bulan Maret 2019, Perusahaan membeli saham 82.500 seri A dan 1.425.000 seri B PT Sinar Mitra Sepadan Finance dari Orix Corporation, Jepang sebesar Rp 96.193 atau setara dengan persentase kepemilikan 15%.

PT Century Tokyo Leasing Indonesia (CTLI)

CTLI, berkedudukan di Jakarta merupakan perusahaan yang bergerak dibidang pembiayaan. Perusahaan melakukan investasi pada saham CTLI sebesar Rp 45.000 dengan persentase kepemilikan 15%.

PT Sinarmas Hana Finance (SHF)

SHF, berkedudukan di Jakarta, merupakan perusahaan yang bergerak di bidang pembiayaan. Perusahaan melakukan investasi pada saham SHF sebesar Rp 22.500, dengan persentase kepemilikan sebesar 15%.

PT SINAR MAS MULTIARTHA Tbk DAN ENTITAS ANAK
Catatan atas Laporan Keuangan Konsolidasian
Untuk Tahun-tahun yang Berakhir 31 Desember 2019 dan 2018
(Angka-angka Disajikan dalam Jutaan Rupiah, kecuali Dinyatakan Lain)

b. Investasi saham oleh entitas anak

| | 2019 | 2018 |
|--|-------------------------|-----------------------|
| Metode ekuitas | | |
| PT Bintang Rajawali Perkasa | 143.385 | 164.786 |
| PT Setia Utama Realti | 86.053 | - |
| PT Asuransi Sumit Oto | 70.203 | 53.464 |
| PT KB Insurance Indonesia | 56.595 | 65.024 |
| PT Premium Garansi Indonesia | 3.250 | 3.263 |
| Jumlah | <u>359.486</u> | <u>286.537</u> |
| Tersedia untuk dijual - biaya perolehan | | |
| PT Al Ijarah Finance | 335.100 | - |
| PT Kebayoran Parama Propertindo | 277.559 | - |
| PT Bima Multi Finance | 193.277 | - |
| PT Citra Grahareksa Abadi | 17.754 | - |
| PT Bursa Komoditi dan Derivatif Indonesia | 15.000 | 15.000 |
| Konsorsium Asuransi Risiko Khusus | 10.000 | 10.000 |
| PT Kustodian Sentral Efek Indonesia | 6.600 | 6.600 |
| Fair Oil & Energy Insurance Syndicate | 6.440 | 6.440 |
| PT Tugu Reasuransi Indonesia | 5.000 | 5.000 |
| PT Asuransi MAIPARK Indonesia | 4.322 | 4.342 |
| PT Pemeringkat Efek Indonesia | 3.500 | 3.500 |
| Nanjing Sinar Mas & Zi Jin Private Equity | 3.214 | 3.214 |
| Kapas Syariah | 2.715 | 2.715 |
| Kashi Shin Kong Hualing Investment Management Co.,Ltd | 2.127 | 2.126 |
| Qindao SinarMas & Zijin Venture Capital Management Co.,Ltd | 1.969 | 1.969 |
| Nanjing Zidong International Creative Park Private Equity | 161 | 161 |
| Nanjing Zijin Shuguang Enterprise Management Center | 135 | 135 |
| PT Bursa Efek Indonesia | 135 | 135 |
| Nanjing Sinar Mas & Fangshan Private Equity | 51 | 51 |
| Nanjing Sinar Mas Mei Ah Movie Fund Management Co.,Ltd | 25 | 25 |
| PT Menara Proteksi Indonesia (PPPMPPI) | 20 | 20 |
| Nanjing Zijin Xinguang Investment Management Center | 10 | 0 |
| PT Damai Indah Padang Golf | - | 140 |
| PT Sedana Golf | - | 101 |
| Jumlah | <u>885.114</u> | <u>61.674</u> |
| Jumlah | <u><u>1.244.600</u></u> | <u><u>348.211</u></u> |

Metode Ekuitas

PT KB Insurance Indonesia (KBII)

PT KB Insurance Indonesia yang merupakan perusahaan patungan dengan KB Insurance, Korea. Kepemilikan ABSM pada KB Insurance Indonesia adalah 30%.

Pada tahun 2017, ABSM mengakuisisi dari ASM sebanyak 396 lembar saham KBII sebesar Rp 39.600 yang mencerminkan seluruh kepemilikan ASM pada KBII sebesar 30%.

PT SINAR MAS MULTIARTHA Tbk DAN ENTITAS ANAK
Catatan atas Laporan Keuangan Konsolidasian
Untuk Tahun-tahun yang Berakhir 31 Desember 2019 dan 2018
(Angka-angka Disajikan dalam Jutaan Rupiah, kecuali Dinyatakan Lain)

PT Asuransi Summit Oto (ASO)

PT Asuransi Summit Oto (ASO) yang merupakan perusahaan patungan dengan Djohan Marzuki dan PT Summit Investment Indonesia. Kepemilikan ASM pada ASO adalah 48%.

PT Bintang Rajawali Perkasa (BRP)

PT Bintang Rajawali Perkasa (BRP) yang merupakan perusahaan patungan yang bergerak dibidang properti. Kepemilikan SU pada BRP adalah sebesar 40%.

PT Setia Utama Realty (SUR)

Pada bulan Desember 2019, RLS membeli 60.000 saham baru yang diterbitkan oleh SUR dengan nilai pembelian sebesar Rp 60.000 atau setara 40%.

Metode Biaya

PT Al Ijarah Finance (ALIF)

Pada bulan Desember 2019, BSIM dan beberapa kreditur lainnya melakukan konversi pinjaman ALIF menjadi saham, Konversi tersebut merupakan upaya entitas anak dan beberapa kreditur lainnya untuk menyelamatkan dan mengembangkan usaha ALIF. Investasi BSIM pada ALIF dicatat sebagai Penyertaan Modal Sementara (PMS).

PT Kebayoran Parama Propertindo (KPP)

Pada bulan Juli 2019, RLS membeli 308.399 saham baru yang diterbitkan oleh KPP dengan nilai pembelian sebesar Rp 277.559 atau setara 77,2%. Pemegang saham pendiri KPP memiliki hak opsi untuk membeli kembali saham KPP dalam jangka waktu 1 (satu) tahun sejak penerbitan saham untuk RLS.

PT Bima Multi Finance (BMF)

Pada tanggal 15 Maret 2019, ASJ, ASM, ASI dan beberapa kreditur lainnya telah menyetujui konversi Medium Term Notes BMF menjadi saham. Konversi tersebut merupakan upaya entitas anak dan beberapa kreditur lainnya untuk menyelamatkan dan mengembangkan usaha BMF. Grup memiliki 40,07% saham BMF setelah konversi tersebut.

Pada bulan Desember 2019, Perusahaan mengambil alih kepemilikan ASJ pada BMF dengan nilai sebesar Rp 111.751.

PT Citra Grahareksa Abadi (CGA)

Pada bulan September 2019, RLS membeli 30.000 saham baru yang diterbitkan oleh CGA dengan nilai pembelian sebesar Rp 3.000 atau setara 75%. Pemegang saham pendiri CGA memiliki hak opsi untuk membeli kembali saham CGA dalam jangka waktu 1 (satu) tahun sejak penerbitan saham untuk RLS.

Manajemen berpendapat bahwa jumlah cadangan kerugian penurunan nilai untuk investasi dalam saham adalah cukup untuk menutup kemungkinan kerugian yang akan timbul akibat penurunan nilai investasi dalam saham.

PT SINAR MAS MULTIARTHA Tbk DAN ENTITAS ANAK
Catatan atas Laporan Keuangan Konsolidasian
Untuk Tahun-tahun yang Berakhir 31 Desember 2019 dan 2018
(Angka-angka Disajikan dalam Jutaan Rupiah, kecuali Dinyatakan Lain)

18. Properti Investasi

Pada tanggal 31 Desember 2019 dan 2018, akun ini merupakan investasi pada tanah dan bangunan milik entitas anak yaitu ASM, RLS dan ASJ.

Berikut ini adalah saldo dan mutasi properti investasi dan akumulasi penyusutannya:

| | 1 Januari 2019 | Perubahan selama tahun 2019 | | | 31 Desember 2019 |
|-----------------------------|-------------------|-----------------------------|-------------|---------------|---------------------|
| | | Penambahan | Pengurangan | Reklasifikasi | |
| Biaya perolehan | | | | | |
| Bangunan | 501.224 | 5.505 | - | 38.271 | 545.000 |
| Akumulasi penyusutan | | | | | |
| Bangunan | 78.547 | 12.090 | - | - | 90.637 |
| Nilai Tercatat | <u>422.677</u> | | | | <u>454.363</u> |
| | 1 Januari 2018 | Perubahan selama tahun 2018 | | | 31 Desember 2018 |
| | | Penambahan | Pengurangan | Reklasifikasi | |
| Biaya perolehan | | | | | |
| Bangunan | 236.039 | 265.185 | - | - | 501.224 |
| Akumulasi penyusutan | | | | | |
| Bangunan | 69.826 | 8.721 | - | - | 78.547 |
| Nilai Tercatat | <u>166.213</u> | | | | <u>422.677</u> |

Beban penyusutan properti investasi untuk tahun-tahun yang berakhir pada tanggal 31 Desember 2019 dan 2018 masing-masing sebesar Rp 12.090 dan Rp 8.721.

Reklasifikasi properti investasi tahun 2019 sebesar Rp 38.271 merupakan reklasifikasi dari aset tetap karena adanya perubahan tujuan investasi dari aset tetap (Catatan 19).

Properti investasi telah diasuransikan kepada ASM, entitas anak, dan perusahaan asuransi lainnya, pihak ketiga, dengan jumlah pertanggungan sebesar Rp 741.688 pada tahun 2019 dan Rp 746.488 pada tahun 2018. Manajemen berpendapat bahwa nilai pertanggungan tersebut telah cukup untuk menutup kemungkinan kerugian atas aset tetap terhadap risiko-risiko yang dipertanggungkan.

Manajemen berpendapat bahwa tidak terdapat penurunan nilai atas properti investasi tersebut pada tanggal 31 Desember 2019 dan 2018.

PT SINAR MAS MULTIARTHA Tbk DAN ENTITAS ANAK
Catatan atas Laporan Keuangan Konsolidasian
Untuk Tahun-tahun yang Berakhir 31 Desember 2019 dan 2018
(Angka-angka Disajikan dalam Jutaan Rupiah, kecuali Dinyatakan Lain)

19. Aset Tetap

| | 1 Januari 2019 | Perubahan selama tahun 2019 | | | 31 Desember 2019 |
|-----------------------------|-------------------|-----------------------------|-------------|---------------|---------------------|
| | | Penambahan | Pengurangan | Reklasifikasi | |
| Biaya perolehan | | | | | |
| Pemilikan langsung | | | | | |
| Tanah | 723.953 | 14.988 | (7.534) | (38.271) | 693.136 |
| Bangunan | 1.456.728 | 32.052 | (112.057) | 16.306 | 1.393.029 |
| Peralatan kantor | 1.733.226 | 253.551 | (65.344) | - | 1.921.433 |
| Kendaraan bermotor | 258.851 | 34.871 | (80.961) | (2.621) | 210.140 |
| Perlengkapan kantor | 93.206 | 3.141 | (80) | - | 96.267 |
| Mesin dan peralatan | 14.807 | 1.006 | - | - | 15.813 |
| Aset dalam pembangunan | 72.850 | 29.334 | (1.029) | (16.306) | 84.849 |
| Jumlah | 4.353.621 | 368.943 | (267.005) | (40.892) | 4.414.667 |
| Akumulasi penyusutan | | | | | |
| Pemilikan langsung | | | | | |
| Bangunan | 499.084 | 80.413 | (78.948) | - | 500.549 |
| Peralatan kantor | 950.547 | 175.545 | (55.937) | - | 1.070.155 |
| Kendaraan bermotor | 187.669 | 23.968 | (65.703) | (1.883) | 144.051 |
| Perlengkapan kantor | 59.703 | 7.155 | (39) | - | 66.819 |
| Mesin dan peralatan | 14.050 | 994 | - | - | 15.044 |
| Jumlah | 1.711.053 | 288.075 | (200.627) | (1.883) | 1.796.618 |
| Nilai Tercatat | 2.642.568 | | | | 2.618.049 |
| | | | | | |
| | 1 Januari 2018 | Perubahan selama tahun 2018 | | | 31 Desember 2018 |
| | | Penambahan | Pengurangan | Reklasifikasi | |
| Biaya perolehan | | | | | |
| Pemilikan langsung | | | | | |
| Tanah | 681.028 | 42.925 | - | - | 723.953 |
| Bangunan | 1.404.615 | 35.697 | (534) | 16.950 | 1.456.728 |
| Peralatan kantor | 1.496.374 | 242.508 | (6.089) | 433 | 1.733.226 |
| Kendaraan bermotor | 255.181 | 31.456 | (27.786) | - | 258.851 |
| Perlengkapan kantor | 81.549 | 11.672 | (11) | (4) | 93.206 |
| Mesin dan peralatan | 14.105 | 702 | - | - | 14.807 |
| Aset dalam pembangunan | 70.415 | 19.814 | - | (17.379) | 72.850 |
| Jumlah | 4.003.267 | 384.774 | (34.420) | - | 4.353.621 |
| Akumulasi penyusutan | | | | | |
| Pemilikan langsung | | | | | |
| Bangunan | 423.976 | 75.624 | (516) | - | 499.084 |
| Peralatan kantor | 796.864 | 158.545 | (4.862) | - | 950.547 |
| Kendaraan bermotor | 186.773 | 26.519 | (25.623) | - | 187.669 |
| Perlengkapan kantor | 53.000 | 6.713 | (10) | - | 59.703 |
| Mesin dan peralatan | 12.728 | 1.322 | - | - | 14.050 |
| Jumlah | 1.473.341 | 268.723 | (31.011) | - | 1.711.053 |
| Nilai Tercatat | 2.529.926 | | | | 2.642.568 |

Beban penyusutan aset tetap untuk tahun 2019 dan 2018 masing-masing sebesar Rp 288.075 dan Rp 268.723. Sebesar Rp 1.461 dan Rp 1.788 dari beban penyusutan aset tetap untuk tahun 2019 dan 2018 dialokasikan ke dalam beban lain – beban pokok jasa bengkel (Catatan 47).

PT SINAR MAS MULTIARTHA Tbk DAN ENTITAS ANAK
Catatan atas Laporan Keuangan Konsolidasian
Untuk Tahun-tahun yang Berakhir 31 Desember 2019 dan 2018
(Angka-angka Disajikan dalam Jutaan Rupiah, kecuali Dinyatakan Lain)

Pengurangan selama tahun 2019 merupakan pengurangan aset tetap AJSM dengan nilai buku sebesar Rp 50.960 sebagai akibat tidak dikonsolidasinya laporan keuangan AJSM ke dalam laporan konsolidasian Grup pada tanggal 31 Desember 2019 dan penjualan aset tetap dengan rincian sebagai berikut:

| | 2019 | 2018 |
|--|---------------|--------------|
| Harga penjualan | 32.260 | 11.834 |
| Nilai tercatat | 15.418 | 3.409 |
| Laba penjualan aset tetap (Catatan 43) | <u>16.842</u> | <u>8.425</u> |

Selama tahun 2019, Grup telah melakukan reklasifikasi aset tetap dengan nilai buku sebesar Rp 38.271 ke properti investasi (Catatan 19) dan sebesar Rp 738 ke aset lain-lain (Catatan 21).

Pada tanggal 31 Desember 2019, aset tetap dalam pembangunan merupakan konstruksi bangunan di Batam, Bandung, Yogyakarta, Bogor, Sulawesi Utara, Jakarta, Bima, Call Center Semarang, Cirebon, Padang dan Garut. Estimasi penyelesaian pembangunan tersebut pada tahun 2020 – 2021.

Pada tanggal 31 Desember 2018, aset tetap dalam pembangunan merupakan konstruksi bangunan di Lembang, Magelang, Semarang, Palembang, Yogyakarta, Pontianak, Garut, Purwakarta, Bandung, Batam, Mataram, Jakarta dan *Call Center* Semarang. Estimasi penyelesaian pembangunan tersebut adalah pada tahun 2019 – 2020.

Aset tetap telah diasuransikan kepada ASM, entitas anak, dan perusahaan asuransi lainnya, dengan jumlah pertanggungan sebesar Rp 3.193.622 dan US\$ 1.180.153 pada tanggal 31 Desember 2019 dan Rp 2.053.985 dan US\$ 796.360 pada tanggal 31 Desember 2018. Manajemen berpendapat bahwa nilai pertanggungan tersebut telah cukup untuk menutup kemungkinan kerugian atas aset tetap terhadap risiko-risiko yang dipertanggungkan.

Manajemen berpendapat bahwa tidak terdapat penurunan nilai atas nilai tercatat aset tersebut pada tanggal 31 Desember 2019 dan 2018.

20. Agunan yang Diambil Alih

Agunan yang diambil alih diperoleh SMF dan BS, entitas-entitas anak, dari penyelesaian piutang dan kredit.

| | 2019 | 2018 |
|-----------------------------------|-----------------|-----------------|
| Tanah, rumah dan apartemen | 732.497 | 454.048 |
| Kendaraan bermotor | 19.513 | 52.436 |
| Alat berat | 498 | 498 |
| Lain-lain | 566 | 566 |
| Jumlah | <u>753.074</u> | <u>507.548</u> |
| Cadangan kerugian penurunan nilai | <u>(91.786)</u> | <u>(20.534)</u> |
| Jumlah - bersih | <u>661.288</u> | <u>487.014</u> |

Agunan yang diambil alih tidak diasuransikan.

Saat ini SMF dan BS sedang dalam proses menjual agunan yang diambil alih, antara lain dengan bekerja sama dengan agen pemasaran properti untuk memasarkan tanah, rumah dan apartemen tersebut.

PT SINAR MAS MULTIARTHA Tbk DAN ENTITAS ANAK
Catatan atas Laporan Keuangan Konsolidasian
Untuk Tahun-tahun yang Berakhir 31 Desember 2019 dan 2018
(Angka-angka Disajikan dalam Jutaan Rupiah, kecuali Dinyatakan Lain)

Mutasi cadangan kerugian penurunan nilai agunan yang diambil alih.

| | 2019 | 2018 |
|---------------------------|---------------|---------------|
| Saldo awal | 20.534 | 11.601 |
| Penambahan tahun berjalan | 71.252 | 8.933 |
| Saldo akhir | <u>91.786</u> | <u>20.534</u> |

Manajemen berpendapat bahwa jumlah cadangan kerugian penurunan nilai pada tanggal 31 Desember 2019 dan 2018 adalah cukup untuk menutup kerugian yang mungkin timbul akibat penurunan nilai agunan yang diambil alih tersebut.

21. Aset Lain-lain

| | 2019 | 2018 |
|---------------------------------|------------------|------------------|
| Biaya dibayar dimuka | 306.406 | 311.224 |
| Uang muka pembelian aset tetap | 257.153 | 186.568 |
| Uang jaminan | 82.157 | 47.767 |
| Pajak dibayar dimuka | 48.007 | 79.872 |
| Persediaan | 36.259 | 43.848 |
| <i>Goodwill</i> | 14.496 | 14.496 |
| Uang muka renovasi bangunan | 12.469 | 16.119 |
| Uang muka investasi dalam saham | 4.999 | 500 |
| Lain-lain | 248.221 | 468.405 |
| Jumlah | <u>1.010.167</u> | <u>1.168.799</u> |

Biaya dibayar dimuka meliputi biaya sewa kantor, biaya administrasi saham, materai dan premi asuransi.

Uang muka pembelian aset tetap dan renovasi bangunan merupakan pembelian dan atau pembayaran kepada pemasok dan kontraktor yang belum terselesaikan pada tanggal laporan posisi keuangan konsolidasian.

Pajak dibayar dimuka meliputi pajak badan lebih bayar dan Pajak Pertambahan Nilai.

22. Simpanan dan Simpanan dari Bank Lain

Merupakan simpanan dan simpanan dari bank lain pada BS, entitas anak.

| | 2019 | 2018 |
|-------------------------|-------------------|-------------------|
| Giro | 7.144.046 | 5.600.039 |
| Tabungan | 9.023.625 | 7.770.435 |
| Deposito berjangka | 11.412.086 | 10.214.733 |
| Simpanan dari bank lain | 1.331.773 | 871.976 |
| Jumlah | <u>28.911.530</u> | <u>24.457.183</u> |

PT SINAR MAS MULTIARTHA Tbk DAN ENTITAS ANAK
Catatan atas Laporan Keuangan Konsolidasian
Untuk Tahun-tahun yang Berakhir 31 Desember 2019 dan 2018
(Angka-angka Disajikan dalam Jutaan Rupiah, kecuali Dinyatakan Lain)

a. Giro terdiri dari:

| | <u>2019</u> | <u>2018</u> |
|------------------------------|-------------------------|-------------------------|
| Pihak berelasi (Catatan 51) | | |
| Rupiah | 1.024.246 | 720.698 |
| Mata uang asing (Catatan 52) | <u>810.151</u> | <u>859.837</u> |
| Jumlah | <u>1.834.397</u> | <u>1.580.535</u> |
| Pihak ketiga | | |
| Rupiah | 3.208.912 | 3.166.533 |
| Mata uang asing (Catatan 52) | <u>2.100.737</u> | <u>852.971</u> |
| Jumlah | <u>5.309.649</u> | <u>4.019.504</u> |
| Jumlah | <u><u>7.144.046</u></u> | <u><u>5.600.039</u></u> |

Suku bunga per tahun giro adalah sebagai berikut:

| | <u>2019</u> | <u>2018</u> |
|-----------------|---------------|---------------|
| Rupiah | 0,00% - 6,00% | 0,00% - 6,50% |
| Mata uang asing | 0,00% - 1,00% | 0,00% - 1,00% |

b. Tabungan terdiri dari:

| | <u>2019</u> | <u>2018</u> |
|-----------------------------|-------------------------|-------------------------|
| Rupiah | | |
| Pihak berelasi (Catatan 51) | 66.884 | 132.327 |
| Pihak ketiga | <u>8.956.741</u> | <u>7.638.108</u> |
| Jumlah | <u><u>9.023.625</u></u> | <u><u>7.770.435</u></u> |

Suku bunga per tahun tabungan adalah sebesar 0,00% - 6,00% dan 0,00% - 6,00% pada tanggal 31 Desember 2019 dan 2018.

c. Deposito berjangka terdiri dari:

| | <u>2019</u> | <u>2018</u> |
|------------------------------|--------------------------|--------------------------|
| Pihak berelasi (Catatan 51) | | |
| Rupiah | 1.119.027 | 265.201 |
| Mata uang asing (Catatan 52) | <u>272.607</u> | <u>696.283</u> |
| Jumlah | <u>1.391.634</u> | <u>961.484</u> |
| Pihak ketiga | | |
| Rupiah | 9.629.028 | 8.831.782 |
| Mata uang asing (Catatan 52) | <u>391.424</u> | <u>421.467</u> |
| Jumlah | <u>10.020.452</u> | <u>9.253.249</u> |
| Jumlah | <u><u>11.412.086</u></u> | <u><u>10.214.733</u></u> |

Saldo deposito berjangka yang diblokir dan dijadikan jaminan kredit, *letters of credit* dan bank garansi pada tanggal 31 Desember 2019 dan 2018 masing-masing adalah sebesar Rp 933.974 dan Rp 786.752 (Catatan 11 dan 55).

PT SINAR MAS MULTIARTHA Tbk DAN ENTITAS ANAK
Catatan atas Laporan Keuangan Konsolidasian
Untuk Tahun-tahun yang Berakhir 31 Desember 2019 dan 2018
(Angka-angka Disajikan dalam Jutaan Rupiah, kecuali Dinyatakan Lain)

Suku bunga per tahun deposito berjangka adalah sebagai berikut:

| | <u>2019</u> | <u>2018</u> |
|-----------------|---------------|---------------|
| Rupiah | 0,00% - 8,00% | 0,00% - 8,50% |
| Mata uang asing | 0,00% - 1,50% | 0,00% - 2,00% |

d. Simpanan dari bank lain terdiri dari:

| | <u>2019</u> | <u>2018</u> |
|--|-------------------------|-----------------------|
| <i>Call Money</i> | 772.099 | 782.208 |
| Sertifikat investasi mudharabah antar bank syariah | 525.000 | 40.000 |
| Giro | 34.674 | 46.468 |
| Deposito berjangka | - | 3.300 |
| Jumlah | <u><u>1.331.773</u></u> | <u><u>871.976</u></u> |

1. *Call money* terdiri dari:

| | <u>2019</u> | <u>2018</u> |
|------------------------------------|-----------------------|-----------------------|
| Pihak berelasi (catatan 51) | | |
| Mata uang asing (Catatan 52) | 18.099 | 112.208 |
| Pihak ketiga (kurang dari 1 bulan) | | |
| Rupiah | <u>754.000</u> | <u>670.000</u> |
| Jumlah | <u><u>772.099</u></u> | <u><u>782.208</u></u> |

2. Giro terdiri dari:

| | <u>2019</u> | <u>2018</u> |
|------------------------------|----------------------|----------------------|
| Pihak berelasi (Catatan 51) | | |
| Mata uang asing (Catatan 52) | 8.334 | 10.839 |
| Pihak ketiga | | |
| Rupiah | <u>26.340</u> | <u>35.629</u> |
| Jumlah | <u><u>34.674</u></u> | <u><u>46.468</u></u> |

Suku bunga per tahun giro dari bank lain adalah sebagai berikut:

| | <u>2019</u> | <u>2018</u> |
|-----------------|---------------|---------------|
| Rupiah | 0,00% - 3,00% | 0,00% - 3,00% |
| Mata uang asing | 0,03% | 0,03% |

3. Deposito berjangka merupakan deposito berjangka yang ditempatkan oleh pihak ketiga dalam Rupiah.

Suku bunga per tahun deposito berjangka dari bank lain dalam Rupiah adalah sebesar 5,75% - 6,75% pada tanggal 31 Desember 2018.

PT SINAR MAS MULTIARTHA Tbk DAN ENTITAS ANAK
Catatan atas Laporan Keuangan Konsolidasian
Untuk Tahun-tahun yang Berakhir 31 Desember 2019 dan 2018
(Angka-angka Disajikan dalam Jutaan Rupiah, kecuali Dinyatakan Lain)

23. Efek yang Dijual dengan Janji Beli Kembali

Pada tanggal 31 Desember 2019, efek-efek yang dijual dengan janji beli kembali adalah sebagai berikut:

| 2019 | | | |
|--------|--------------|---------------------|----------------|
| Jenis | Jangka waktu | Tanggal jatuh tempo | Nilai bersih |
| Rupiah | | | |
| FR 075 | 7 hari | 07 Januari 2019 | 47.355 |
| FR 043 | 7 hari | 07 Januari 2019 | 32.709 |
| FR 045 | 7 hari | 07 Januari 2019 | 22.943 |
| FR 070 | 7 hari | 07 Januari 2019 | 20.853 |
| FR 072 | 7 hari | 07 Januari 2019 | 20.223 |
| FR 040 | 7 hari | 07 Januari 2019 | 11.735 |
| FR 071 | 7 hari | 07 Januari 2019 | 10.941 |
| FR 068 | 7 hari | 07 Januari 2019 | 10.447 |
| FR 068 | 7 hari | 07 Januari 2019 | 10.447 |
| FR 068 | 7 hari | 07 Januari 2019 | 10.447 |
| FR 072 | 7 hari | 07 Januari 2019 | 10.112 |
| FR 059 | 7 hari | 07 Januari 2019 | 9.545 |
| FR 075 | 7 hari | 07 Januari 2019 | 9.471 |
| FR 075 | 7 hari | 07 Januari 2019 | 9.471 |
| Jumlah | | | <u>236.699</u> |

24. Utang Asuransi

Terdiri dari:

| | 2019 | 2018 |
|-----------------------------|----------------|----------------|
| Pihak berelasi (Catatan 51) | | |
| Utang reasuransi | 199.388 | 54.163 |
| Utang premi | 10.133 | 20.201 |
| Utang komisi | 1.628 | 20.569 |
| Utang klaim asuransi | 820 | 730 |
| Jumlah | <u>211.969</u> | <u>95.663</u> |
| Pihak ketiga | | |
| Utang reasuransi | 268.945 | 422.559 |
| Utang komisi | 95.361 | 131.506 |
| Utang premi | 68.182 | 65.038 |
| Utang klaim asuransi | 25.514 | 89.972 |
| Jumlah | <u>458.002</u> | <u>709.075</u> |
| Jumlah | <u>669.971</u> | <u>804.738</u> |

PT SINAR MAS MULTIARTHA Tbk DAN ENTITAS ANAK
Catatan atas Laporan Keuangan Konsolidasian
Untuk Tahun-tahun yang Berakhir 31 Desember 2019 dan 2018
(Angka-angka Disajikan dalam Jutaan Rupiah, kecuali Dinyatakan Lain)

Rincian utang asuransi berdasarkan mata uang:

| | 2019 | 2018 |
|------------------------------|-----------------------|-----------------------|
| Rupiah | | |
| Utang reasuransi | 225.047 | 135.565 |
| Utang komisi | 74.258 | 128.808 |
| Utang premi | 41.206 | 35.442 |
| Utang klaim asuransi | 25.246 | 79.748 |
| Jumlah | <u>365.757</u> | <u>379.563</u> |
| Mata uang asing (Catatan 52) | | |
| Utang reasuransi | 243.286 | 341.157 |
| Utang premi | 37.109 | 49.797 |
| Utang komisi | 22.731 | 23.267 |
| Utang klaim asuransi | 1.088 | 10.954 |
| Jumlah | <u>304.214</u> | <u>425.175</u> |
| Jumlah | <u><u>669.971</u></u> | <u><u>804.738</u></u> |

Utang reasuransi merupakan bagian premi asuransi dari perusahaan reasuransi sesuai dengan perjanjian reasuransi (*treaty*) untuk polis asuransi jumlah tertentu.

Utang komisi dan klaim asuransi merupakan utang komisi kepada broker dan agen asuransi serta utang kepada pemegang polis sehubungan dengan klaim yang telah disetujui namun masih dalam proses pembayaran.

Utang premi merupakan utang premi koasuransi kepada perusahaan anggota koasuransi yang timbul dari transaksi penutupan asuransi bersama.

25. Premi Diterima Dimuka

Akun ini merupakan premi yang diterima dimuka oleh ASM, entitas anak, sehubungan dengan penerbitan polis asuransi dengan jangka waktu pertanggung jawaban lebih dari 1 (satu) tahun.

Rincian premi diterima dimuka berdasarkan jenis asuransi adalah sebagai berikut:

| | 2019 | 2018 |
|--------------------|------------------|------------------|
| Kendaraan bermotor | 1.051.616 | 1.120.405 |
| Aneka | 188.773 | 63.641 |
| Kebakaran | 81.235 | 28.019 |
| Rekayasa | 3.809 | 7.709 |
| Pengangkutan | 1.090 | 39 |
| Kesehatan | 935 | 948 |
| Kecelakaan diri | 466 | 43.707 |
| Kerangka kapal | 163 | 356 |
| Jumlah | <u>1.328.087</u> | <u>1.264.824</u> |

26. Liabilitas Manfaat Polis Masa Depan

- Liabilitas manfaat polis masa depan merupakan jumlah dana yang harus disediakan oleh penanggung untuk membayar manfaat dari klaim yang jatuh tempo di masa yang akan datang kepada pihak sebagaimana dinyatakan dalam polis, yang ditetapkan berdasarkan perhitungan aktuaris.

PT SINAR MAS MULTIARTHA Tbk DAN ENTITAS ANAK
Catatan atas Laporan Keuangan Konsolidasian
Untuk Tahun-tahun yang Berakhir 31 Desember 2019 dan 2018
(Angka-angka Disajikan dalam Jutaan Rupiah, kecuali Dinyatakan Lain)

- b. Rincian liabilitas manfaat polis masa depan berdasarkan jenis pertanggunganaan adalah sebagai berikut:

| | 2019 | 2018 |
|-------------------------------|----------------|------------------|
| Perorangan: | | |
| Dwiguna dan kombinasinya | 21.346 | 3.360.639 |
| Seumur hidup dan kombinasinya | 1.335 | 211.490 |
| Kematian | 6 | 173.617 |
| Non-tradisional | - | 23.067 |
| Jumlah | <u>22.687</u> | <u>3.768.813</u> |
| Kumpulan | | |
| Dwiguna | 536 | - |
| Kematian | 144.522 | 450.096 |
| Non-tradisional | - | 6 |
| Seumur hidup | - | - |
| Jumlah | <u>145.058</u> | <u>450.102</u> |
| Jumlah | <u>167.745</u> | <u>4.218.915</u> |

- c. Perhitungan liabilitas manfaat polis masa depan adalah berdasarkan perhitungan aktuaris untuk AJS, entitas anak pada tanggal 31 Desember 2019 dan untuk AJS dan AJSM, entitas anak, pada tanggal 31 Desember 2018 dengan asumsi sebagai berikut:

| Jenis Asuransi | 31 Desember 2019 | | | |
|------------------------|----------------------|-----------------|---------------|-----------------------------|
| | Tabel Mortalita | Bunga Aktuarial | | Metode Perhitungan Cadangan |
| | | IDR | USD | |
| a. <u>Perorangan:</u> | | | | |
| Kematian | 80% Reinsurance Rate | 6.46% p.a | - | GPV/UPR |
| Dwiguna | - | - | - | - |
| Dwiguna kombinasi | 80% Reinsurance Rate | 6.46% p.a | - | GPV |
| Seumur hidup | 80% Reinsurance Rate | 6.46% p.a | - | GPV |
| Seumur hidup kombinasi | - | - | - | - |
| b. <u>Kelompok:</u> | | | | |
| Kematian | 80% Reinsurance Rate | 6.46% p.a | - | GPV/UPR |
| Jenis Asuransi | 31 Desember 2018 | | | |
| | Tabel Mortalita | Bunga Aktuarial | | Metode Perhitungan Cadangan |
| | | IDR | USD | |
| a. <u>Perorangan:</u> | | | | |
| Kematian | Reasuransi | 6,81% - 8,90% | 3,18% - 5,26% | GPV |
| Dwiguna | Reasuransi | 6,81% - 8,90% | 3,18% - 5,26% | GPV |
| Dwiguna kombinasi | Reasuransi | 6,81% - 8,90% | 3,18% - 5,26% | GPV |
| Seumur hidup | Reasuransi | 6,81% - 8,90% | 3,18% - 5,26% | GPV |
| Seumur hidup kombinasi | Reasuransi | 6,81% - 8,90% | 3,18% - 5,26% | GPV |
| b. <u>Kelompok:</u> | | | | |
| Kematian | Reasuransi+CSO 58 | 6,81% - 8,90% | 3,18% - 5,26% | GPV |

Metode perhitungan liabilitas manfaat polis masa depan ini adalah prospektif dengan interpolasi linear.

PT SINAR MAS MULTIARTHA Tbk DAN ENTITAS ANAK
Catatan atas Laporan Keuangan Konsolidasian
Untuk Tahun-tahun yang Berakhir 31 Desember 2019 dan 2018
(Angka-angka Disajikan dalam Jutaan Rupiah, kecuali Dinyatakan Lain)

d. Perubahan liabilitas manfaat polis masa depan adalah sebagai berikut:

| | 2019 | 2018 |
|--|----------------|------------------|
| Saldo awal tahun | 4.218.915 | 4.857.986 |
| Penurunan liabilitas manfaat polis masa depan (Catatan 44) | (102.881) | (730.027) |
| Kenaikan (penurunan) liabilitas manfaat masa depan - syariah | (725) | 90.956 |
| Divestasi entitas anak (Catatan 1) | (3.947.564) | - |
| Saldo akhir tahun | <u>167.745</u> | <u>4.218.915</u> |

27. Premi Belum Merupakan Pendapatan dan Estimasi Liabilitas Klaim

| | 2019 | 2018 |
|----------------------------------|------------------|------------------|
| Premi belum merupakan pendapatan | 2.065.657 | 1.778.334 |
| Estimasi liabilitas klaim | <u>1.238.641</u> | <u>1.245.376</u> |
| Jumlah | <u>3.304.298</u> | <u>3.023.710</u> |

a. Premi belum merupakan pendapatan

Rincian premi belum merupakan pendapatan berdasarkan jenis asuransi adalah sebagai berikut:

| | 2019 | 2018 |
|--------------------|------------------|------------------|
| Kendaraan bermotor | 654.220 | 621.863 |
| Aneka | 634.880 | 355.797 |
| Kebakaran | 502.984 | 551.667 |
| Kesehatan | 110.479 | 162.525 |
| Pengangkutan | 72.188 | 3.323 |
| Rekayasa | 33.190 | 30.028 |
| Kerangka kapal | 31.702 | 19.119 |
| Kecelakaan diri | 23.618 | 6.787 |
| Kematian | <u>2.396</u> | <u>27.225</u> |
| Jumlah | <u>2.065.657</u> | <u>1.778.334</u> |

Perubahan premi belum merupakan pendapatan adalah sebagai berikut:

| | 2019 | 2018 |
|--|------------------|------------------|
| Saldo awal tahun | 1.778.334 | 1.364.527 |
| Kenaikan premi belum merupakan pendapatan (Catatan 40) | 293.297 | 177.037 |
| Kenaikan aset reasuransi | 86.836 | 227.230 |
| Kenaikan dana tabarru | 4.696 | 9.540 |
| Divestasi entitas anak | <u>(97.506)</u> | - |
| Saldo akhir tahun | <u>2.065.657</u> | <u>1.778.334</u> |

PT SINAR MAS MULTIARTHA Tbk DAN ENTITAS ANAK
Catatan atas Laporan Keuangan Konsolidasian
Untuk Tahun-tahun yang Berakhir 31 Desember 2019 dan 2018
(Angka-angka Disajikan dalam Jutaan Rupiah, kecuali Dinyatakan Lain)

b. Estimasi liabilitas klaim

Rincian estimasi liabilitas klaim berdasarkan jenis asuransi adalah sebagai berikut:

| | <u>2019</u> | <u>2018</u> |
|--------------------|------------------|------------------|
| Kebakaran | 746.679 | 825.945 |
| Rekayasa | 187.493 | 99.238 |
| Aneka | 149.971 | 118.145 |
| Kendaraan bermotor | 67.748 | 72.777 |
| Kerangka kapal | 36.797 | 34.510 |
| Kematian | 16.219 | 46.326 |
| Kesehatan | 14.800 | 37.891 |
| Pengangkutan | 12.165 | 9.388 |
| Kecelakaan dini | 6.769 | 1.156 |
| | <u>1.238.641</u> | <u>1.245.376</u> |
| Jumlah | <u>1.238.641</u> | <u>1.245.376</u> |

Perubahan estimasi liabilitas klaim adalah sebagai berikut:

| | <u>2019</u> | <u>2018</u> |
|---|------------------|------------------|
| Saldo awal tahun | 1.245.376 | 585.457 |
| Kenaikan estimasi liabilitas klaim (Catatan 44) | 42.316 | 48.534 |
| Kenaikan aset reasuransi | 14.810 | 618.413 |
| Penurunan dana tabarru | (1.309) | (7.028) |
| Divestasi entitas anak | (62.552) | - |
| | <u>1.238.641</u> | <u>1.245.376</u> |
| Saldo akhir tahun | <u>1.238.641</u> | <u>1.245.376</u> |

28. Utang Perusahaan Efek

| | <u>2019</u> | <u>2018</u> |
|---|----------------|------------------|
| Pihak berelasi (Catatan 51) | | |
| Utang kepada nasabah | <u>25.002</u> | <u>4.847</u> |
| Pihak ketiga | | |
| Utang kepada nasabah | 337.781 | 871.384 |
| Utang kepada PT Kliring Penjaminan Efek Indonesia | 79.230 | 113.659 |
| Utang kepada perusahaan efek lainnya | - | 12.017 |
| Utang komisi | <u>4.568</u> | <u>3.344</u> |
| Jumlah | <u>446.581</u> | <u>1.005.251</u> |

Utang kepada nasabah merupakan liabilitas SMS, entitas anak, sehubungan dengan transaksi jual beli saham nasabah.

PT SINAR MAS MULTIARTHA Tbk DAN ENTITAS ANAK
Catatan atas Laporan Keuangan Konsolidasian
Untuk Tahun-tahun yang Berakhir 31 Desember 2019 dan 2018
(Angka-angka Disajikan dalam Jutaan Rupiah, kecuali Dinyatakan Lain)

29. Utang Pajak

| | <u>2019</u> | <u>2018</u> |
|-------------------------|---------------|---------------|
| Pajak penghasilan | | |
| Pasal 29 (Catatan 49) | 19.542 | 19.611 |
| Pasal 21 | 26.658 | 34.620 |
| Pasal 4 (2) | 26.119 | 25.537 |
| Pasal 25 | 15.293 | 6.756 |
| Pasal 23 dan 26 | 2.870 | 4.306 |
| Pajak Pertambahan Nilai | 8.093 | 5.054 |
| Pajak lain-lain | 34 | 7 |
| Jumlah | <u>98.609</u> | <u>95.891</u> |

Besarnya pajak yang terutang ditetapkan berdasarkan perhitungan pajak yang dilakukan sendiri oleh wajib pajak (*self-assessment*).

30. Beban Akruai

| | <u>2019</u> | <u>2018</u> |
|-----------|----------------|----------------|
| Bunga | 123.732 | 101.825 |
| Lain-lain | 71.798 | 92.788 |
| Jumlah | <u>195.530</u> | <u>194.613</u> |

Lain-lain meliputi biaya-biaya operasional yang masih harus dibayar.

31. Surat Berharga yang Diterbitkan

| | <u>2019</u> | <u>2018</u> |
|-------------------------------------|------------------|------------------|
| Surat utang jangka menengah | 1.500.000 | 1.500.000 |
| Obligasi | 2.000.000 | 900.000 |
| Biaya emisi yang belum diamortisasi | (16.634) | (17.390) |
| Jumlah | <u>3.483.366</u> | <u>2.382.610</u> |

Surat Utang Jangka Menengah

a. Tahun 2017

- SMF, entitas anak, menerbitkan MTN Sinar Mas Multi Finance II (MTN II) tahun 2017 dengan jumlah pokok sebesar Rp 500.000. Jangka waktu MTN II adalah 3 tahun dengan tanggal jatuh tempo 6 Februari 2020. MTN II ini mempunyai tingkat bunga tetap 9,50% per tahun yang dibayarkan setiap triwulan. Tujuan penerbitan MTN II adalah untuk melunasi MTN I dan modal kerja.
- SMF, entitas anak, menerbitkan MTN Sinar Mas Multi Finance III (MTN III) tahun 2017 dengan jumlah pokok sebesar Rp 500.000. Jangka waktu MTN III adalah 3 tahun dengan tanggal jatuh tempo 7 Juli 2020. MTN III ini mempunyai tingkat bunga tetap 12,50% per tahun yang dibayarkan setiap triwulan. Tujuan penerbitan MTN III adalah untuk modal kerja.

PT SINAR MAS MULTIARTHA Tbk DAN ENTITAS ANAK
Catatan atas Laporan Keuangan Konsolidasian
Untuk Tahun-tahun yang Berakhir 31 Desember 2019 dan 2018
(Angka-angka Disajikan dalam Jutaan Rupiah, kecuali Dinyatakan Lain)

Dalam penerbitan MTN II dan MTN III, SMS, entitas anak bertindak sebagai *Arranger*, PT Bank Mega Tbk bertindak sebagai Agen Pemantau, dan PT Kustodian Sentral Efek Indonesia bertindak sebagai Agen Pembayaran.

b. Tahun 2018

SMF, entitas anak, menerbitkan MTN Sinar Mas Multi Finance IV (MTN IV) tahun 2018 dengan jumlah pokok sebesar Rp 500.000. Jangka waktu MTN IV adalah 3 tahun dengan tanggal jatuh tempo 6 April 2021. MTN IV ini mempunyai tingkat bunga tetap 10,75% per tahun yang dibayarkan setiap triwulan. Tujuan penerbitan MTN IV adalah untuk melunasi utang obligasi SMF.

Dalam penerbitan MTN IV, SMS, entitas anak bertindak sebagai *Arranger*, PT Bank Bukopin Tbk bertindak sebagai Agen Pemantau, dan PT Kustodian Sentral Efek Indonesia bertindak sebagai Agen Pembayaran.

Seluruh MTN yang diterbitkan SMF tidak dijamin dan tidak dicatatkan di bursa manapun.

Berdasarkan surat PT Fitch Ratings Indonesia No. 250REV/DIR/RAT/IX/2019 tanggal 27 Januari 2020, MTN SMF memperoleh peringkat [Idn] A- (A minus).

Obligasi

- a. Pada tanggal 1 Desember 2016, SMF memperoleh Pernyataan Efektif dari Kepala Eksekutif Pengawas Pasar Modal Otoritas Jasa Keuangan (OJK) melalui suratnya No. S-713/D.04/2016 untuk melaksanakan Penawaran Umum Obligasi Sinar Mas Multifinance III Tahun 2016 Dengan Tingkat Bunga Tetap (Obligasi III). Jumlah pokok Obligasi III adalah sebesar Rp 500.000 dengan jangka waktu lima (5) tahun sampai dengan 14 Desember 2021 dan suku bunga sebesar 9,50% per tahun. Bunga dibayar setiap triwulanan. PT Bank Mega Tbk bertindak sebagai wali amanat untuk Obligasi III.

Pada tanggal 23 Agustus 2018, sesuai dengan Akta No. 70 dari Leolin Jayayanti, SH., notaris di Jakarta, SMF melakukan Rapat Umum Pemegang Obligasi III ("RUPO") yang menyetujui penggantian wali amanat dari PT Bank Mega Tbk menjadi PT Bank Bukopin Tbk.

- b. Pada tanggal 29 Juni 2018, SMF memperoleh Pernyataan Efektif dari Kepala Eksekutif Pengawas Pasar Modal Otoritas Jasa Keuangan (OJK) melalui suratnya No. S-95/D.04/2018 untuk melaksanakan Penawaran Umum Berkelanjutan I Obligasi Sinar Mas Multifinance Tahun 2018 dengan jumlah pokok obligasi sebanyak-banyaknya Rp 2.000.000. PT Bank Bukopin Tbk bertindak sebagai wali amanat.

Penarikan Tahap I Tahun 2018 sebesar Rp 400.000 yang dilakukan dalam 3 kali penarikan yaitu:

1. Obligasi Seri A sebesar Rp 100.000 pada tanggal 11 Juli 2018 dan jatuh tempo 21 Juli 2019 dengan tingkat bunga tetap sebesar 8% per tahun yang dibayarkan setiap 3 (tiga) bulan. Obligasi Seri A ini telah dilunasi pada tanggal 21 Juli 2019.
2. Obligasi Seri B sebesar Rp 80.000 pada tanggal 11 Juli 2018 dan jatuh tempo 11 Juli 2021 dengan tingkat bunga tetap sebesar 9,75% per tahun yang dibayarkan setiap 3 (tiga) bulan;
3. Obligasi Seri C sebesar Rp 220.000 pada tanggal 11 Juli 2018 dan jatuh tempo 11 Juli 2023 dengan tingkat bunga tetap sebesar 10,25% per tahun yang dibayarkan setiap 3 (tiga) bulan.

PT SINAR MAS MULTIARTHA Tbk DAN ENTITAS ANAK
Catatan atas Laporan Keuangan Konsolidasian
Untuk Tahun-tahun yang Berakhir 31 Desember 2019 dan 2018
(Angka-angka Disajikan dalam Jutaan Rupiah, kecuali Dinyatakan Lain)

- c. Pada tanggal 5 Maret 2019, sesuai dengan Akta No. 16 dari Leolin Jayayanti, SH., M.Kn, notaris di Jakarta, SMF menerbitkan Obligasi Berkelanjutan I Sinar Mas Multifinance Tahap II Tahun 2019.

Penarikan Tahap II Tahun 2019 sebesar Rp 400.000 yang dilakukan dalam 2 kali penarikan yaitu:

1. Obligasi Seri A sebesar Rp 265.000 pada tanggal 10 April 2019 dan jatuh tempo 20 April 2020 dengan tingkat bunga tetap sebesar 10% per tahun yang dibayarkan setiap 3 (tiga) bulan.
 2. Obligasi Seri B sebesar Rp 135.000 pada tanggal 10 April 2019 dan jatuh tempo 10 April 2022 dengan tingkat bunga tetap sebesar 11% per tahun yang dibayarkan setiap 3 (tiga) bulan.
- d. Pada tanggal 11 Juli 2019, sesuai dengan Akta No. 35 dari Leolin Jayayanti, SH., M.Kn, notaris di Jakarta, SMF menerbitkan Obligasi Berkelanjutan I Sinar Mas Multifinance Tahap III Tahun 2019.

Penarikan Tahap III Tahun 2019 sebesar Rp 800.000 yang dilakukan dalam 2 kali penarikan yaitu:

1. Obligasi Seri A sebesar Rp 261.000 pada tanggal 2 Agustus 2019 dan jatuh tempo 12 Agustus 2020 dengan tingkat bunga tetap sebesar 10% per tahun yang dibayarkan setiap 3 (tiga) bulan.
2. Obligasi Seri B sebesar Rp 539.000 pada tanggal 2 Agustus 2019 dan jatuh tempo 2 Agustus 2022 dengan tingkat bunga tetap sebesar 11% per tahun yang dibayarkan setiap 3 (tiga) bulan.

Seluruh obligasi SMF dijual pada nilai nominal dan tercatat di Bursa Efek Indonesia. Dana yang diperoleh dari utang obligasi SMF digunakan untuk modal kerja, investasi dan multiguna. SMF tidak menyelenggarakan pencadangan dana untuk seluruh utang obligasi SMF. Seluruh utang obligasi SMF dijamin dengan jaminan fidusia atas piutang pembiayaan multiguna dan piutang pembiayaan modal kerja skema anjak piutang.

Berdasarkan surat PT Fitch Ratings Indonesia No. 250REV/DIR/RAT/IX/2019 tanggal 27 Januari 2020, obligasi SMF memperoleh peringkat [Idn] A- (A minus).

Utang obligasi SMF mencakup persyaratan yang membatasi hak SMF tanpa persetujuan dari pemegang obligasi, antara lain melakukan penggabungan atau peleburan atau pengambilalihan perusahaan lain, mengubah kegiatan usaha, melakukan pembayaran kepada pemegang saham SMF jika SMF lalai dalam melakukan pembayaran jumlah terutang, memberikan pinjaman kepada pihak berelasi atau pihak ketiga kecuali dilakukan sebagaimana yang tercantum dalam Peraturan OJK No. 29/POJK.05/2014, mengalihkan/ menjaminkan harta SMF, mengurangi modal dasar dan/atau modal ditempatkan/disetor, melakukan pengeluaran obligasi atau instrumen lain yang sejenis.

SMF dapat membeli kembali (*buy back*) atau menjual Obligasi baik seluruhnya maupun sebagian, di pasar terbuka. Pembelian kembali dapat dilakukan setiap saat setelah 1 (satu) tahun setelah Tanggal Penjatahan sebagaimana disebutkan dalam Prospektus.

PT SINAR MAS MULTIARTHA Tbk DAN ENTITAS ANAK
Catatan atas Laporan Keuangan Konsolidasian
Untuk Tahun-tahun yang Berakhir 31 Desember 2019 dan 2018
(Angka-angka Disajikan dalam Jutaan Rupiah, kecuali Dinyatakan Lain)

32. Pinjaman yang Diterima

Pada tanggal 31 Desember 2019 dan 2018, pinjaman yang diterima merupakan fasilitas kredit yang diterima oleh SMF dan ABSM, entitas-entitas anak, yang diperoleh dari:

| | 2019 | 2018 |
|--|-------------------------|-------------------------|
| Pihak ketiga | | |
| PT Bank Pan Indonesia Tbk | 1.218.055 | 1.500.000 |
| PT Bank Mega Tbk | 1.205.444 | 1.000.000 |
| PT Bank Negara Indonesia (Persero) Tbk | 338.576 | 252.931 |
| PT Bank Danamon Indonesia Tbk (d/h PT Bank Nusantara Parahyangan Tbk) | 125.363 | 141.353 |
| PT Bank Victoria International Tbk | 100.000 | - |
| PT Bank Capital Indonesia Tbk | 70.000 | 200.000 |
| PT Bank MNC International Tbk | 50.000 | - |
| PT Bank Ganesha Tbk | 40.000 | - |
| Jumlah | <u>3.147.438</u> | <u>3.094.284</u> |
| Biaya transaksi yang belum diamortisasi | <u>(7.137)</u> | <u>(3.916)</u> |
| Jumlah | <u><u>3.140.301</u></u> | <u><u>3.090.368</u></u> |

PT Bank Pan Indonesia Tbk (Panin)

SMF memperoleh fasilitas Kredit Modal Kerja dari Panin berupa fasilitas pinjaman tetap dengan jumlah maksimum fasilitas sebesar Rp 500.000 dan bersifat *non revolving*. Batas waktu penarikan fasilitas ini adalah 39 bulan dengan jatuh tempo sampai dengan 17 September 2022. SMF juga memperoleh fasilitas *Money Market* dan bersifat revolving dengan jumlah maksimum Rp 1.000.000 dengan jatuh tempo sampai dengan 30 Juni 2020.

Fasilitas ini dijamin secara fidusia dengan piutang pembiayaan multiguna dan pembiayaan modal kerja skema anjak piutang (Catatan 7 dan 9), serta jaminan dari Perusahaan.

PT Bank Capital Indonesia Tbk (Capital)

Pada tanggal 15 Juli 2014, SMF memperoleh fasilitas kredit modal kerja dari Capital, dengan jumlah fasilitas maksimum sebesar Rp 139.000 dan bersifat *revolving*. Pada tanggal 15 Juli 2015 jumlah fasilitas ini ditingkatkan menjadi sebesar Rp 200.000. Batas waktu penarikan fasilitas ini adalah 12 bulan. Fasilitas ini telah diperpanjang beberapa kali, terakhir diperpanjang sampai dengan tanggal 16 Desember 2020.

Fasilitas ini dijamin secara fidusia dengan piutang pembiayaan multiguna dan aset tetap (Catatan 7 dan 19).

PT Bank Negara Indonesia (Persero) Tbk (BNI)

SMF memperoleh fasilitas kredit modal kerja dari BNI dengan jumlah maksimum sebesar Rp 350.000 dan bersifat *revolving*. Batas waktu penarikan fasilitas ini adalah 12 bulan. Fasilitas ini telah diperpanjang beberapa kali, terakhir diperpanjang sampai dengan 25 April 2020.

Fasilitas-fasilitas ini dijamin secara fidusia atas piutang pembiayaan multiguna kredit kendaraan bermotor (Catatan 7).

PT SINAR MAS MULTIARTHA Tbk DAN ENTITAS ANAK
Catatan atas Laporan Keuangan Konsolidasian
Untuk Tahun-tahun yang Berakhir 31 Desember 2019 dan 2018
(Angka-angka Disajikan dalam Jutaan Rupiah, kecuali Dinyatakan Lain)

PT Bank Mega Tbk (Bank Mega)

- a. Pada tanggal 9 Maret 2017, SMF memperoleh fasilitas kredit modal kerja dari Bank Mega, dengan jumlah fasilitas maksimum sebesar Rp 125.000 dan bersifat *revolving*. Pada tahun 2018, fasilitas ini ditingkatkan menjadi Rp 526.000. Pada tahun 2019, fasilitas ini ditingkatkan lagi menjadi Rp 800.000. Batas waktu penarikan fasilitas ini adalah 12 bulan dengan jatuh tempo sampai dengan tanggal 9 Maret 2021.

Pada tanggal 25 Juli 2019, SMF memperoleh fasilitas Pinjaman Tetap dengan jumlah maksimum fasilitas sebesar Rp 300.000. Batas waktu penarikan fasilitas ini adalah 48 bulan dengan jatuh tempo sampai dengan 25 Juli 2022.

Fasilitas ini dijamin dengan piutang pembiayaan multiguna (Catatan 7).

- b. Pada tanggal 9 Maret 2017, ABSM memperoleh fasilitas kredit dalam bentuk *Demand Loan* dengan jumlah fasilitas maksimum sebesar Rp 200.000. Fasilitas ini mempunyai jangka waktu 1 tahun dengan jatuh tempo sampai dengan 9 Maret 2021.

Fasilitas ini dijamin dengan piutang pembiayaan multiguna dan piutang pembiayaan modal kerja skema anjak piutang (Catatan 7 dan 9).

PT Bank Danamon Indonesia Tbk (Danamon) (d/h PT Bank Nusantara Parahyangan Tbk)

Pada tanggal 15 Juni 2017, SMF memperoleh fasilitas kredit modal kerja dari Danamon, dengan jumlah fasilitas maksimum sebesar Rp 100.000 dan bersifat *revolving*. Fasilitas ini memiliki jangka waktu 12 bulan dengan jatuh tempo sampai dengan 14 Juni 2020.

Pada tanggal 16 Mei 2018, SMF memperoleh fasilitas *Time Loan Angsur (TLA)* untuk kredit modal kerja dengan jumlah maksimum fasilitas sebesar Rp 50.000. Batas waktu penarikan dengan jatuh tempo fasilitas ini adalah 36 bulan.

Fasilitas ini dijamin dengan piutang pembiayaan multiguna (Catatan 7).

PT Bank Victoria International Tbk (Bank Victoria)

Pada tanggal 20 Agustus 2019, ABSM memperoleh fasilitas kredit modal kerja dalam bentuk *Demand Loan* dari Bank Victoria, dengan jumlah fasilitas maksimum sebesar Rp 100.000. Fasilitas ini memiliki jangka waktu 12 bulan.

Fasilitas diatas dijamin dengan Bilyet Deposito Bank Victoria sebesar Rp 100.000 atas nama Perusahaan (Catatan 6)

PT Bank MNC International Tbk (Bank MNC)

Pada tanggal 23 Mei 2019, ABSM memperoleh fasilitas kredit modal kerja dari Bank MNC, dengan jumlah fasilitas maksimum sebesar Rp 50.000 dan bersifat *revolving*. Fasilitas ini memiliki jangka waktu 12 bulan.

Fasilitas ini dijamin dengan piutang pembiayaan modal kerja skema anjak piutang (Catatan 9).

PT SINAR MAS MULTIARTHA Tbk DAN ENTITAS ANAK
Catatan atas Laporan Keuangan Konsolidasian
Untuk Tahun-tahun yang Berakhir 31 Desember 2019 dan 2018
(Angka-angka Disajikan dalam Jutaan Rupiah, kecuali Dinyatakan Lain)

PT Bank Ganesha Tbk (Bank Ganesha)

Pada tanggal 17 Mei 2019, ABSM memperoleh fasilitas kredit modal kerja dari Bank Ganesha, dengan jumlah fasilitas maksimum sebesar Rp 40.000 dan bersifat *Un-revolving*. Fasilitas ini memiliki jangka waktu 12 bulan.

Fasilitas ini dijamin dengan piutang pembiayaan modal kerja skema anjak piutang.

Pinjaman yang diperoleh entitas anak mencakup persyaratan yang membatasi hak entitas anak, antara lain untuk mengadakan merger, akuisisi, re-organisasi, mengubah kegiatan usaha atau mengubah bentuk/status hukum atau membubarkan entitas anak, mengajukan permohonan untuk dinyatakan pailit atau penundaan pembayaran atas utang-utangnya, menarik kembali atau menurunkan modal disetor dan menjaminkan atau menggadaikan saham, serta entitas-entitas anak diwajibkan untuk memelihara rasio keuangan tertentu.

Pada tanggal 31 Desember 2019 dan 2018, entitas-entitas anak telah memenuhi persyaratan dalam perjanjian utang yang disebutkan diatas.

33. Liabilitas Lain-lain

| | <u>2019</u> | <u>2018</u> |
|--|------------------|------------------|
| Titipan premi | 182.591 | 158.634 |
| Liabilitas segera lainnya yang masih harus dibayar | 131.750 | 192.041 |
| Setoran jaminan | 53.793 | 63.935 |
| Dana tabarru | 48.839 | 590.840 |
| Pendapatan diterima dimuka | 28.818 | 11.813 |
| Utang zakat | 7.730 | 6.523 |
| Penerimaan premi dalam proses identifikasi | - | 36.684 |
| Utang pada pemegang polis | - | 3.281 |
| Lain-lain | 913.391 | 1.555.945 |
| | <u>1.366.912</u> | <u>2.619.696</u> |
| Jumlah | <u>1.366.912</u> | <u>2.619.696</u> |

Dana tabarru merupakan dana yang dibentuk dari kontribusi, hasil investasi dan akumulasi surplus *underwriting* dan tabarru yang dialokasikan kembali ke dana tabarru.

34. Kepentingan Nonpengendali atas Aset Bersih dan Laba (Rugi) Bersih Entitas anak

a. Kepentingan nonpengendali atas aset bersih entitas anak

| | <u>2019</u> | <u>2018</u> |
|--------|------------------|------------------|
| BS | 2.123.357 | 1.875.251 |
| PDP | 240.626 | 240.332 |
| DPI | 9.031 | - |
| GAI | 4.025 | 4.214 |
| AUP | 3.241 | 8.875 |
| JTU | 55 | 55 |
| AJSM | - | 3.547.470 |
| OMS | - | (72) |
| | <u>2.380.335</u> | <u>5.676.125</u> |
| Jumlah | <u>2.380.335</u> | <u>5.676.125</u> |

PT SINAR MAS MULTIARTHA Tbk DAN ENTITAS ANAK
Catatan atas Laporan Keuangan Konsolidasian
Untuk Tahun-tahun yang Berakhir 31 Desember 2019 dan 2018
(Angka-angka Disajikan dalam Jutaan Rupiah, kecuali Dinyatakan Lain)

b. Kepentingan nonpengendali atas laba bersih entitas anak

| | 2019 | 2018 |
|--------|---------------|----------------|
| AJSM | 93.849 | 187.339 |
| BS | 6.136 | 23.587 |
| DPI | 665 | - |
| PDP | 294 | 3.308 |
| GAI | 84 | 118 |
| TO | (10.560) | - |
| OMS | - | (111) |
| Jumlah | <u>90.468</u> | <u>214.241</u> |

35. Modal Saham

Susunan kepemilikan pemegang saham Perusahaan berdasarkan catatan yang dibuat oleh STG, Biro Administrasi Efek, entitas anak, adalah sebagai berikut:

Berdasarkan Seri Saham

| Jenis saham | % | 2019 dan 2018 | | |
|-------------|---------------|----------------------|--|----------------------|
| | | Jumlah Lembar Saham | Nilai Nominal per Saham (dalam Rp penuh) | Jumlah Modal Disetor |
| Seri A | 2,24 | 142.474.368 | 5.000 | 712.372 |
| Seri B | 97,76 | <u>6.225.190.349</u> | 100 | <u>622.519</u> |
| Jumlah | <u>100,00</u> | <u>6.367.664.717</u> | | <u>1.334.891</u> |

Berdasarkan Kepemilikan Pemegang Saham

| Pemegang Saham | 2019 | |
|--|---------------|----------------------|
| | % | Jumlah Lembar Saham |
| Bank of Singapore Limited S/A PT Sinar Mas Cakrawala | 51,11 | 3.255.000.000 |
| PT Asuransi Simas Jiwa - Simas Equity Fund 2 | 10,34 | 658.172.025 |
| PT Sinar Mas Cakrawala | 7,77 | 495.000.000 |
| Indra Widjaja | 0,04 | 2.112.900 |
| Masyarakat (masing-masing di bawah 5%) | <u>30,74</u> | <u>1.957.379.792</u> |
| Jumlah | <u>100,00</u> | <u>6.367.664.717</u> |

PT SINAR MAS MULTIARTHA Tbk DAN ENTITAS ANAK
Catatan atas Laporan Keuangan Konsolidasian
Untuk Tahun-tahun yang Berakhir 31 Desember 2019 dan 2018
(Angka-angka Disajikan dalam Jutaan Rupiah, kecuali Dinyatakan Lain)

| Pemegang Saham | 2018 | |
|--|--------|---------------------|
| | % | Jumlah Lembar Saham |
| Bank of Singapore Limited S/A PT Sinar Mas Cakrawala | 51,11 | 3.255.000.000 |
| PT Asuransi Simas Jiwa - Simas Fund Rupiah | 13,39 | 852.563.275 |
| PT Sinar Mas Cakrawala | 7,77 | 495.000.000 |
| Indra Widjaja | 0,03 | 2.093.100 |
| Masyarakat (masing-masing di bawah 5%) | 27,70 | 1.763.008.342 |
| Jumlah | 100,00 | 6.367.664.717 |

Semua saham yang dikeluarkan oleh Perusahaan (saham Seri A dan Seri B) adalah saham biasa.

Ikhtisar perubahan modal saham Perusahaan adalah sebagai berikut:

| | Jumlah Saham | Modal Disetor |
|--|---------------|---------------|
| Saldo pada tanggal 1 Januari 2015 | 6.237.808.717 | 1.321.905 |
| Peningkatan modal tanpa Hak Memesan Efek Terlebih Dahulu (HMETD) | 119.856.000 | 11.986 |
| Saldo pada tanggal 1 Januari 2016 | 6.357.664.717 | 1.333.891 |
| Peningkatan modal tanpa Hak Memesan Efek Terlebih Dahulu (HMETD) | 10.000.000 | 1.000 |
| Saldo pada tanggal 31 Desember 2019 dan 2018 | 6.367.664.717 | 1.334.891 |

Pada tanggal 16 Agustus 2016, Perusahaan melaksanakan PMTHMETD sebanyak 10.000.000 saham baru seri B dengan harga Rp 5.006 (dalam rupiah penuh) per saham. Jumlah dana yang diperoleh dari pemegang saham dalam pelaksanaan PMTHMETD adalah sebesar Rp 50.060.

Pada tanggal 2 Juni 2017, Perusahaan melaksanakan konversi Penambahan Modal Tanpa Hak Memesan Efek Terlebih Dahulu (PMTHMETD) yang telah ditukar menjadi saham baru seri B sebanyak 129.856.000 saham, sehingga jumlah saham seluruhnya (Seri A dan Seri B) adalah sebanyak 6.367.664.717 saham.

Manajemen Permodalan

Tujuan utama dari manajemen permodalan Grup adalah untuk memastikan bahwa Grup mempertahankan rasio modal yang sehat dalam rangka mendukung usaha bisnis dan memaksimalkan nilai pemegang saham. Grup tidak diwajibkan untuk memenuhi syarat-syarat modal tertentu.

Grup mengelola struktur modal dan membuat penyesuaian terhadap struktur modal sehubungan dengan perubahan kondisi ekonomi. Grup memantau modalnya dengan menggunakan analisa *gearing ratio* (rasio utang terhadap modal), yakni membagi utang bersih terhadap jumlah modal. Utang bersih adalah jumlah utang (termasuk utang jangka pendek dan jangka panjang di laporan posisi keuangan konsolidasian) dikurangi kas dan bank. Modal adalah ekuitas yang dapat diatribusikan kepada pemegang saham Perusahaan, yang disajikan dalam laporan posisi keuangan konsolidasian.

PT SINAR MAS MULTIARTHA Tbk DAN ENTITAS ANAK
Catatan atas Laporan Keuangan Konsolidasian
Untuk Tahun-tahun yang Berakhir 31 Desember 2019 dan 2018
(Angka-angka Disajikan dalam Jutaan Rupiah, kecuali Dinyatakan Lain)

Rasio utang bersih terhadap modal pada tanggal 31 Desember 2019 dan 2018 adalah sebagai berikut:

| | <u>2019</u> | <u>2018</u> |
|--------------------------------------|-------------------|-------------------|
| Simpanan dan simpanan dari bank lain | 28.911.530 | 24.457.183 |
| Pinjaman yang diterima | 3.140.301 | 3.090.368 |
| Surat berharga yang diterbitkan | 3.483.366 | 2.382.610 |
| Kas dan bank | (3.563.777) | (3.980.657) |
| Jumlah - bersih | <u>31.971.420</u> | <u>25.949.504</u> |
| Jumlah ekuitas | <u>22.164.607</u> | <u>25.113.240</u> |
| Rasio utang bersih terhadap modal | <u>144,25%</u> | <u>103,33%</u> |

36. Tambahan Modal Disetor - Bersih

Akun ini terdiri dari agio saham dan biaya emisi efek ekuitas pada tanggal 31 Desember 2019 dan 2018 dengan rincian sebagai berikut:

| | <u>2019</u> | <u>2018</u> |
|--|------------------|------------------|
| Agio saham | 1.450.716 | 1.450.716 |
| Aset pengampunan pajak | 106.850 | 106.850 |
| Selisih nilai transaksi restrukturisasi entitas sepengendali | 93.484 | 93.484 |
| Biaya emisi | (3.530) | (3.530) |
| Jumlah | <u>1.647.520</u> | <u>1.647.520</u> |

a. Agio saham, terdiri dari:

| | <u>Rp</u> |
|-------------------------------------|------------------|
| Penawaran umum perdana | 78.000 |
| Penawaran umum terbatas I | 165.750 |
| Penawaran umum terbatas III | 24.783 |
| Konversi waran Seri I | 49.372 |
| Konversi waran Seri III | 396.353 |
| Konversi waran Seri IV | 175.884 |
| Konversi ke modal saham | (76.500) |
| Penawaran umum non HMETD tahun 2015 | 588.014 |
| Penawaran umum non HMETD tahun 2016 | 49.060 |
| Jumlah | <u>1.450.716</u> |

b. Biaya emisi efek ekuitas berasal dari Penawaran Umum Terbatas II, III dan IV serta penawaran umum non HMETD masing-masing sebesar Rp 904, Rp 1.060, Rp 1.173, Rp 300 dan Rp 93.

PT SINAR MAS MULTIARTHA Tbk DAN ENTITAS ANAK
Catatan atas Laporan Keuangan Konsolidasian
Untuk Tahun-tahun yang Berakhir 31 Desember 2019 dan 2018
(Angka-angka Disajikan dalam Jutaan Rupiah, kecuali Dinyatakan Lain)

c. Selisih nilai transaksi restrukturisasi entitas sepengendali.

Pada bulan Desember 2006, Perusahaan menambah setoran modal pada saham AJSM sebesar Rp 15.000. Penambahan setoran modal tersebut telah meningkatkan persentase kepemilikan Perusahaan pada saham AJSM yaitu dari 50,00% menjadi 73,08%, dikarenakan pemegang saham lainnya yaitu PT Sinarindo Gerbangmas (SG) dan PT Sinar Mas Tunggal (SMT) (merupakan entitas-entitas yang dimiliki oleh Grup Sinar Mas) tidak melakukan penyetoran modal. Selisih nilai setoran modal Perusahaan dengan nilai tercatat aset bersih yang diperoleh adalah sebesar Rp 46.028 dibukukan sebagai bagian dari tambahan modal disetor.

Pada bulan Desember 2007, Perusahaan menambah setoran modal pada saham AJSM sebesar Rp 20.000. Penambahan setoran modal tersebut telah meningkatkan persentase kepemilikan Perusahaan pada saham AJSM yaitu dari 73,08% menjadi 83,33%, dikarenakan SG dan SMT tidak melakukan penyetoran modal. Selisih nilai setoran modal Perusahaan dengan nilai tercatat aset bersih yang diperoleh adalah sebesar Rp 47.475 dibukukan sebagai bagian dari tambahan modal disetor.

Pada tahun 2012, 2011, 2010, 2009 dan 2008, Perusahaan menambah setoran modal pada saham JTUM masing-masing sebesar Rp 25.000, Rp 25.000, Rp 15.000, Rp 20.000 dan Rp 8.000. Penambahan setoran modal tersebut telah meningkatkan persentase kepemilikan Perusahaan pada saham JTUM yaitu menjadi sebesar 99,93% pada tahun 2011, 99,90% pada tahun 2010, 99,86% pada tahun 2009 dan 99,67% pada tahun 2008, dikarenakan pemegang saham lainnya yaitu PT Kalibesar Raya Utama, perusahaan yang dimiliki oleh Grup Sinar Mas, tidak melakukan penyetoran modal. Selisih nilai tercatat aset bersih yang diperoleh dengan nilai setoran modal Perusahaan sebesar nihil, Rp (1), Rp (1), Rp (7) dan Rp (10) dibukukan sebagai bagian dari tambahan modal disetor.

Saldo tambahan modal disetor dari transaksi-transaksi diatas pada tanggal 31 Desember 2019 dan 2018 masing-masing adalah sebesar Rp 93.484.

37. Komponen Ekuitas Lainnya

Akun ini merupakan perubahan nilai investasi Perusahaan sehubungan dengan perubahan ekuitas entitas anak dan entitas asosiasi yang menyebabkan perubahan kepemilikan pada PDP, AJSM, BS dan OMS serta nilai wajar investasi efek yang belum direalisasi dari ASM, AJSM dan BS.

| | 2019 | 2018 |
|--|---------|-----------|
| Keuntungan dari perubahan nilai wajar efek entitas anak yang belum direalisasi (Catatan 6) | 148.788 | 1.685.685 |
| Ekuitas pada penyesuaian penjabaran dari entitas anak | 477 | 193 |
| Dampak transaksi entitas anak dan entitas asosiasi dengan investor lain atau kepentingan nonpengendali | 203.691 | 3.286.160 |
| Jumlah | 352.956 | 4.972.038 |

PT SINAR MAS MULTIARTHA Tbk DAN ENTITAS ANAK
Catatan atas Laporan Keuangan Konsolidasian
Untuk Tahun-tahun yang Berakhir 31 Desember 2019 dan 2018
(Angka-angka Disajikan dalam Jutaan Rupiah, kecuali Dinyatakan Lain)

38. Dividen Tunai

Berdasarkan Rapat Umum Pemegang Saham Tahunan (RUPS Tahunan) yang diadakan pada tanggal 28 Juni 2019, para pemegang saham menyetujui tidak ada pembagian dividen untuk tahun buku 2018. Laba yang diperoleh akan dimasukkan kedalam saldo laba dan digunakan sebagai modal kerja Perusahaan dan setoran modal pada entitas anak.

Berdasarkan Rapat Umum Pemegang Saham Tahunan (RUPS Tahunan) yang diadakan pada tanggal 8 Juni 2018, para pemegang saham menyetujui pembagian dividen tunai untuk tahun buku 2017 sebesar Rp 6.368 atau Rp 1 (dalam Rupiah penuh) per saham seri A dan seri B.

39. Saldo Laba yang Ditentukan Penggunaannya

Pada tanggal 31 Desember 2019 dan 2018, saldo laba yang ditentukan penggunaannya masing-masing sebesar Rp 791.607. Cadangan umum ini dibentuk sehubungan dengan ketentuan Undang-Undang No. 40/2007 tanggal 16 Agustus 2007 tentang Perseroan Terbatas.

40. Pendapatan Underwriting Asuransi

| | 2019 | 2018 |
|--|-------------------|-------------------|
| Premi bruto | 31.897.257 | 33.181.321 |
| Premi reasuransi | (6.695.579) | (5.522.202) |
| Kenaikan premi belum merupakan pendapatan (Catatan 27) | (293.297) | (177.037) |
| Penurunan aset reasuransi | (2.537) | (1.090) |
| Jumlah | <u>24.905.844</u> | <u>27.480.992</u> |

41. Pendapatan Bunga dan Bagi Hasil

| | 2019 | 2018 |
|--|------------------|------------------|
| Kredit | 2.896.400 | 2.787.516 |
| Investasi jangka pendek | 765.366 | 661.781 |
| Pembiayaan multiguna | 734.118 | 588.878 |
| Piutang pembiayaan modal kerja skema anjak piutang | 537.292 | 419.311 |
| Deposito berjangka | 193.515 | 212.261 |
| Efek yang dibeli dengan janji jual kembali | 42.332 | 24.441 |
| Sewa pembiayaan | 19.188 | 3.024 |
| Pinjaman hipotik | 1.701 | 283 |
| Lain-lain | - | 470 |
| Jumlah | <u>5.189.912</u> | <u>4.697.965</u> |

42. Penjualan

Akun ini merupakan penjualan mata uang asing oleh SMC, entitas anak.

PT SINAR MAS MULTIARTHA Tbk DAN ENTITAS ANAK
Catatan atas Laporan Keuangan Konsolidasian
Untuk Tahun-tahun yang Berakhir 31 Desember 2019 dan 2018
(Angka-angka Disajikan dalam Jutaan Rupiah, kecuali Dinyatakan Lain)

43. Pendapatan Lain-lain

| | 2019 | 2018 |
|--|----------------|----------------|
| Pendapatan dividen | 102.055 | 162.458 |
| Pendapatan jasa bengkel | 61.306 | 61.069 |
| Pendapatan pembagian surplus <i>underwriting</i> | 48.634 | 51.715 |
| Pendapatan sewa | 39.625 | 10.429 |
| Pendapatan bunga - jasa giro | 26.578 | 32.250 |
| Laba penjualan aset tetap (Catatan 19) | 16.842 | 8.425 |
| Pendapatan denda | 7.211 | 6.185 |
| Pendapatan dari penggantian biaya cetak polis | 5.203 | 11.026 |
| Lain-lain | 423.766 | 227.486 |
| Jumlah | <u>731.220</u> | <u>571.043</u> |

44. Beban *Underwriting* Asuransi

| | 2019 | 2018 |
|--|-------------------|-------------------|
| Klaim bruto | 22.882.840 | 20.374.342 |
| Kenaikan liabilitas dana pemegang polis unit link | 4.350.074 | 6.781.339 |
| Komisi - neto | 813.851 | 704.131 |
| Penurunan liabilitas manfaat polis masa depan (Catatan 26) | (102.881) | (730.027) |
| Kenaikan estimasi liabilitas klaim (Catatan 27) | 42.316 | 48.534 |
| Kenaikan liabilitas kontrak asuransi | 12.499 | 5.235 |
| Klaim reasuransi | (298.931) | (138.746) |
| Beban <i>underwriting</i> lain | 113.587 | 209.465 |
| Jumlah | <u>27.813.355</u> | <u>27.254.273</u> |

45. Beban Umum dan Administrasi

| | 2019 | 2018 |
|---|------------------|------------------|
| Keperluan kantor | 924.969 | 729.792 |
| Penyusutan (Catatan 18 dan 19) | 298.704 | 275.655 |
| Listrik, air dan telepon | 218.783 | 215.882 |
| Pemasaran dan iklan | 212.259 | 267.238 |
| Sewa | 202.046 | 200.880 |
| Jasa profesional | 59.071 | 38.464 |
| Imbalan kerja jangka panjang (Catatan 48) | 55.729 | 61.802 |
| Lainnya | 214.772 | 231.134 |
| Jumlah | <u>2.186.333</u> | <u>2.020.847</u> |

PT SINAR MAS MULTIARTHA Tbk DAN ENTITAS ANAK
Catatan atas Laporan Keuangan Konsolidasian
Untuk Tahun-tahun yang Berakhir 31 Desember 2019 dan 2018
(Angka-angka Disajikan dalam Jutaan Rupiah, kecuali Dinyatakan Lain)

46. Beban Bunga dan Bagi Hasil

| | 2019 | 2018 |
|--------------------------------------|-------------------------|-------------------------|
| Simpanan dan simpanan dari bank lain | 1.019.129 | 850.431 |
| Pinjaman yang diterima | 663.754 | 549.114 |
| Premi penjaminan Pemerintah | 57.112 | 48.567 |
| Lain-lain | 69.504 | 427 |
| | <u>1.809.499</u> | <u>1.448.539</u> |
| Jumlah | <u><u>1.809.499</u></u> | <u><u>1.448.539</u></u> |

47. Beban Lain-lain

| | 2019 | 2018 |
|----------------------------------|-----------------------|-----------------------|
| Beban pokok jasa bengkel | 26.333 | 25.379 |
| Kerugian penjualan AYDA - bersih | 23.783 | 34.977 |
| Lain-lain | 178.133 | 122.654 |
| | <u>228.249</u> | <u>183.010</u> |
| Jumlah | <u><u>228.249</u></u> | <u><u>183.010</u></u> |

Lain-lain termasuk sumbangan, denda-denda, rugi penjualan agunan yang diambil alih dan lain-lain.

48. Liabilitas Imbalan Kerja Jangka Panjang

Grup menghitung liabilitas imbalan kerja jangka panjang dihitung berdasarkan peraturan yang berlaku, yakni Undang-undang No. 13 Tahun 2003 tanggal 25 Maret 2003.

Pada tanggal 31 Desember 2019 dan 2018, perhitungan aktuarial terakhir atas liabilitas imbalan kerja jangka panjang Grup dilakukan oleh aktuaris independen.

BSIM, SMF, SMS dan ASM telah menunjuk ASJ untuk mengelola program pensiun tersebut melalui Dana Pensiun Lembaga Keuangan Simas Jiwa, yang pendiriannya telah disahkan menurut Keputusan Dewan Komisiner Otoritas Jasa Keuangan No. KEP-61/NB.1/2018 tanggal 16 Oktober 2018 mengenai Pengesahan atas Peraturan Dana Pensiun dari Dana Pensiun Lembaga Keuangan (DPLK) Simas Jiwa.

Jumlah-jumlah yang diakui dalam laporan laba rugi dan penghasilan komprehensif lain konsolidasian sehubungan dengan imbalan pasti adalah sebagai berikut:

| | 2019 | 2018 |
|---|----------------------|----------------------|
| Biaya jasa kini | 36.859 | 33.421 |
| Biaya bunga | 20.391 | 25.111 |
| Pendapatan bunga | (1.587) | - |
| Beban jasa lalu | 66 | 303 |
| Keuntungan aktuarial | - | (342) |
| Biaya terminasi | - | 3.309 |
| | <u>55.729</u> | <u>61.802</u> |
| Komponen biaya imbalan pasti yang diakui di laba rugi | <u>55.729</u> | <u>61.802</u> |
| Pengukuran kembali liabilitas imbalan pasti - kerugian (keuntungan) aktuarial yang diakui dalam penghasilan komprehensif lain | <u>20.358</u> | <u>(27.462)</u> |
| Jumlah | <u><u>76.087</u></u> | <u><u>34.340</u></u> |

PT SINAR MAS MULTIARTHA Tbk DAN ENTITAS ANAK
Catatan atas Laporan Keuangan Konsolidasian
Untuk Tahun-tahun yang Berakhir 31 Desember 2019 dan 2018
(Angka-angka Disajikan dalam Jutaan Rupiah, kecuali Dinyatakan Lain)

Biaya jasa kini dan biaya bunga neto untuk tahun berjalan disajikan sebagai bagian dari “Beban umum dan administrasi” pada laba rugi (Catatan 45).

Mutasi liabilitas imbalan kerja jangka panjang yang diakui di laporan posisi keuangan konsolidasian adalah sebagai berikut:

| | 2019 | 2018 |
|---|-----------------|----------------|
| Saldo awal tahun | 332.949 | 340.897 |
| Dampak divestasi entitas anak (Catatan 1) | (34.834) | - |
| Biaya jasa kini | 36.859 | 33.421 |
| Biaya bunga | 20.391 | 17.246 |
| Beban jasa lalu | 66 | (576) |
| Keuntungan aktuarial | - | (342) |
| Kerugian aktuarial yang timbul dari perubahan asumsi aktuarial | 19.595 | (26.582) |
| Pembayaran imbalan kerja jangka panjang tahun berjalan luran yang dibayar | (36.443) | (31.115) |
| | <u>(87.468)</u> | <u>-</u> |
| Liabilitas imbalan kerja jangka panjang pada akhir tahun | <u>251.115</u> | <u>332.949</u> |

Asumsi-asumsi aktuarial utama yang digunakan dalam perhitungan imbalan kerja jangka panjang adalah sebagai berikut:

| | 2019 | 2018 |
|-----------------------|---------------|---------------|
| Tingkat kenaikan gaji | 2,38% - 8,00% | 6,00% - 8,50% |
| Tingkat diskonto | 7,20% - 8,50% | 8,00% - 8,60% |

Analisa sensitivitas dari perubahan asumsi-asumsi utama terhadap liabilitas imbalan kerja jangka panjang pada tanggal 31 Desember 2019 dan 2018 adalah sebagai berikut:

| | 2019 | | |
|--------------------------|--|--------------------|---------------------|
| | Dampak terhadap liabilitas imbalan pasti | | |
| | Perubahan Asumsi | Kenaikan Asumsi | Penurunan Asumsi |
| Tingkat diskonto | 1% | (52.782) | 89.019 |
| Tingkat pertumbuhan gaji | 1% | 39.488 | (31.696) |

| | 2018 | | |
|--------------------------|--|--------------------|---------------------|
| | Dampak terhadap liabilitas imbalan pasti | | |
| | Perubahan Asumsi | Kenaikan Asumsi | Penurunan Asumsi |
| Tingkat diskonto | 1% | (18.421) | 20.495 |
| Tingkat pertumbuhan gaji | 1% | 11.386 | (11.924) |

PT SINAR MAS MULTIARTHA Tbk DAN ENTITAS ANAK
Catatan atas Laporan Keuangan Konsolidasian
Untuk Tahun-tahun yang Berakhir 31 Desember 2019 dan 2018
(Angka-angka Disajikan dalam Jutaan Rupiah, kecuali Dinyatakan Lain)

49. Pajak Penghasilan

Beban pajak Grup terdiri dari:

| | 2019 | 2018 |
|-------------------------------------|----------------|-----------------|
| Beban pajak kini | | |
| Perusahaan | 8.157 | 5.996 |
| Entitas anak | 87.070 | 148.149 |
| Jumlah | <u>95.227</u> | <u>154.145</u> |
| Beban (Penghasilan) pajak tangguhan | | |
| Perusahaan | (143) | (90) |
| Entitas anak | 16.127 | (44.571) |
| Jumlah | <u>15.984</u> | <u>(44.661)</u> |
| Jumlah | <u>111.211</u> | <u>109.484</u> |

Pajak Kini

Rekonsiliasi antara laba sebelum pajak penghasilan menurut laporan laba rugi dan penghasilan komprehensif lain konsolidasian dengan laba kena pajak adalah sebagai berikut:

| | 2019 | 2018 |
|--|--------------------|--------------------|
| Laba sebelum pajak menurut laporan laba rugi dan penghasilan komprehensif lain konsolidasian | 5.181.765 | 1.647.179 |
| Dikurangi: | | |
| Laba sebelum pajak entitas anak | (95.749) | (254.389) |
| Laba sebelum pajak - Perusahaan | <u>5.086.016</u> | <u>1.392.790</u> |
| Perbedaan temporer: | | |
| Imbalan kerja jangka panjang | 468 | (452) |
| Perbedaan tetap: | | |
| Keuntungan (kerugian) atas penurunan nilai wajar yang belum direalisasi | 10.276 | (15.464) |
| Beban umum dan administrasi | 31.108 | 11.445 |
| Beban penyusutan aset tetap | 4.602 | 3.339 |
| Beban lain-lain | 32.880 | 7.373 |
| Pendapatan sewa | (13.064) | (12.565) |
| Pendapatan bunga | (27.287) | (3.827) |
| Keuntungan dari investasi pada unit reksa dana | (8.389) | (22.616) |
| Pendapatan dividen | (379.994) | (1.109.997) |
| Pendapatan Investasi | (4.667.487) | - |
| Pendapatan atas penjualan investasi jangka pendek | (54.904) | (260.097) |
| Pendapatan lainnya | (2.647) | - |
| Kerugian penurunan nilai piutang | 21.051 | 40.054 |
| Jumlah | <u>(5.053.855)</u> | <u>(1.362.355)</u> |
| Laba kena pajak | <u>32.629</u> | <u>29.983</u> |
| Beban pajak kini | 8.157 | 5.996 |
| Pajak dibayar dimuka | <u>(8.150)</u> | <u>(5.990)</u> |
| Utang pajak kini - Perusahaan | <u>7</u> | <u>6</u> |

PT SINAR MAS MULTIARTHA Tbk DAN ENTITAS ANAK
Catatan atas Laporan Keuangan Konsolidasian
Untuk Tahun-tahun yang Berakhir 31 Desember 2019 dan 2018
(Angka-angka Disajikan dalam Jutaan Rupiah, kecuali Dinyatakan Lain)

| | 2019 | 2018 |
|--------------------------------------|---------------|---------------|
| Rincian utang pajak kini | | |
| Perusahaan | 7 | 6 |
| Entitas anak | 19.535 | 19.605 |
| Jumlah utang pajak kini (Catatan 29) | <u>19.542</u> | <u>19.611</u> |

Pajak Tangguhan

| | Dikreditkan (dibebankan) ke | | | Dikreditkan (dibebankan) ke | | | |
|------------------------------------|-----------------------------|---------------|-------------------------------------|-----------------------------|---------------|-------------------------------------|---------------------|
| | 1 Januari 2018 | Laba rugi | Penghasilan Komprehensif Lain | 31 Desember 2018 | Laba rugi | Penghasilan Komprehensif Lain | 31 Desember 2019 |
| Aset Pajak Tangguhan | | | | | | | |
| Aset (liabilitas) pajak tangguhan: | | | | | | | |
| Imbalan kerja jangka panjang | 386 | 90 | (5) | 471 | 143 | (10) | 604 |
| Jumlah - Perusahaan | 386 | 90 | (5) | 471 | 143 | (10) | 604 |
| Entitas anak | 70.724 | 10.171 | (7.353) | 73.542 | 21.161 | (96) | 94.607 |
| Jumlah | <u>71.110</u> | <u>10.261</u> | <u>(7.358)</u> | <u>74.013</u> | <u>21.304</u> | <u>(106)</u> | <u>95.211</u> |
| Liabilitas Pajak Tangguhan | | | | | | | |
| Entitas anak | (151.776) | 34.400 | 2.648 | (114.728) | (5.320) | (14.111) | (134.159) |

Manajemen berkeyakinan bahwa aset pajak tangguhan yang timbul dari perbedaan temporer tersebut dapat direalisasi di masa yang akan datang.

Rekonsiliasi antara jumlah beban pajak dan hasil perkalian sebelum pajak dengan laba akuntansi tarif pajak yang berlaku adalah sebagai berikut:

| | 2019 | 2018 |
|--|--------------------|------------------|
| Laba sebelum pajak menurut laporan laba rugi dan penghasilan komprehensif lain konsolidasian | 5.181.765 | 1.647.179 |
| Dikurangi: | | |
| Laba sebelum pajak entitas anak | (95.749) | (254.389) |
| Laba sebelum pajak - Perusahaan | <u>5.086.016</u> | <u>1.392.790</u> |
| Beban pajak atas dasar tarif pajak yang berlaku | <u>1.271.504</u> | <u>278.558</u> |
| Pengaruh pajak atas perbedaan tetap: | | |
| Keuntungan (kerugian) atas penurunan nilai wajar yang belum direalisasi | 2.569 | (3.093) |
| Beban umum dan administrasi | 7.777 | 2.289 |
| Beban penyusutan aset tetap | 1.151 | 668 |
| Beban lain-lain | 8.220 | 1.475 |
| Pendapatan sewa | (3.266) | (2.513) |
| Pendapatan bunga | (6.822) | (765) |
| Keuntungan dari investasi pada unit reksa dana | (2.097) | (4.523) |
| Pendapatan dividen | (94.999) | (221.999) |
| Pendapatan investasi | (1.166.872) | - |
| Pendapatan atas penjualan investasi jangka pendek | (13.726) | (52.019) |
| Pendapatan lainnya | (662) | - |
| Kerugian penurunan nilai piutang | 5.263 | 8.011 |
| Jumlah | <u>(1.263.464)</u> | <u>(272.471)</u> |
| Beban pajak Perusahaan | 8.014 | 5.906 |
| Beban pajak entitas anak | <u>103.197</u> | <u>103.578</u> |
| Jumlah | <u>111.211</u> | <u>109.484</u> |

PT SINAR MAS MULTIARTHA Tbk DAN ENTITAS ANAK
Catatan atas Laporan Keuangan Konsolidasian
Untuk Tahun-tahun yang Berakhir 31 Desember 2019 dan 2018
(Angka-angka Disajikan dalam Jutaan Rupiah, kecuali Dinyatakan Lain)

50. Laba per Saham

| | 2019 | 2018 |
|--|---------------|---------------|
| Laba bersih untuk perhitungan laba per saham dasar | 4.980.086 | 1.323.454 |
| Jumlah rata-rata tertimbang saham biasa untuk perhitungan laba per saham dasar | 6.367.664.717 | 6.367.664.717 |
| Laba bersih per saham dasar (dalam Rupiah penuh) | 782 | 208 |

51. Sifat dan Transaksi Berelasi

Sifat Berelasi

Selain karyawan kunci, pihak berelasi dengan Perusahaan adalah perusahaan-perusahaan yang berada di bawah grup Sinar Mas, karena grup Sinar Mas merupakan pemegang saham utama dari Perusahaan. Adapun pihak-pihak berelasi adalah sebagai berikut:

- Pemegang saham (termasuk pemegang saham akhir) Perusahaan.
- Perusahaan-perusahaan yang dimiliki secara langsung atau tidak langsung oleh pemegang saham Perusahaan.
- Perusahaan-perusahaan yang dikendalikan oleh anggota keluarga dekat pemegang saham dan manajemen kunci Perusahaan.

Transaksi-transaksi Berelasi

Dalam kegiatan usahanya, Grup melakukan transaksi tertentu dengan pihak berelasi.

- Saldo dalam laporan posisi keuangan konsolidasian yang merupakan transaksi dengan pihak-pihak berelasi yang material pada tanggal laporan posisi keuangan konsolidasian adalah sebagai berikut:

| | 2019 | | 2018 | |
|--|------------|---|------------|---|
| | Jumlah | Persentase terhadap Jumlah Aset/ Liabilitas % | Jumlah | Persentase terhadap Jumlah Aset/ Liabilitas % |
| ASET | | | | |
| Investasi jangka pendek | 36.774.801 | 36,91 | 34.427.823 | 34,20 |
| Piutang pembiayaan modal kerja skema anjak piutang | - | - | 80.000 | 0,08 |
| Piutang premi dan reasuransi | 68.403 | 0,07 | 29.735 | 0,03 |
| Kredit | 10.676 | 0,01 | 25.729 | 0,03 |
| Piutang perusahaan efek | 40.727 | 0,04 | 24.925 | 0,02 |
| Piutang lain-lain | 102.320 | 0,10 | 58.418 | 0,06 |
| Aset lain-lain | 14.055 | 0,01 | 130.069 | 0,13 |
| Jumlah Aset | 37.010.982 | 37,15 | 34.776.699 | 34,55 |

PT SINAR MAS MULTIARTHA Tbk DAN ENTITAS ANAK
Catatan atas Laporan Keuangan Konsolidasian
Untuk Tahun-tahun yang Berakhir 31 Desember 2019 dan 2018
(Angka-angka Disajikan dalam Jutaan Rupiah, kecuali Dinyatakan Lain)

| | 2019 | | 2018 | |
|---|------------------|---|------------------|---|
| | Jumlah | Persentase terhadap Jumlah Aset/ Liabilitas % | Jumlah | Persentase terhadap Jumlah Aset/ Liabilitas % |
| LIABILITAS | | | | |
| Simpanan dan simpanan dari bank lain | 3.319.348 | 4,29 | 2.797.393 | 3,70 |
| Utang asuransi | 211.969 | 0,27 | 95.663 | 0,13 |
| Premi yang belum merupakan pendapatan dan estimasi liabilitas klaim | 101.172 | 0,13 | 117.873 | 0,16 |
| Utang perusahaan efek | 25.002 | 0,03 | 4.847 | 0,01 |
| Beban akrual | 4.232 | 0,01 | 1.296 | 0,00 |
| Liabilitas lain-lain | 150.598 | 0,19 | 28.633 | 0,04 |
| Jumlah Liabilitas | <u>3.812.321</u> | <u>4,92</u> | <u>3.045.705</u> | <u>4,03</u> |

- b. Pada tanggal 31 Desember 2019 dan 2018, Grup menginvestasikan dananya masing-masing sebesar Rp 36.774.802 dan Rp 34.427.823, dalam unit penyertaan reksa dana yang dikelola oleh SMS, entitas anak, sebagai manajer investasi (Catatan 6).
- c. Grup telah mengasuransikan properti investasi dan aset tetap pada ASM (Catatan 18 dan 19).
- d. Beban gaji dan tunjangan yang telah dibayar oleh Grup kepada seluruh dewan komisaris dan direksi untuk tahun 2019 dan 2018 masing-masing sebesar Rp 420.037 dan Rp 361.295.
- e. Pada tanggal 31 Desember 2019 dan 2018, saldo transaksi komitmen dan kontinjensi (L/C dan bank garansi) dengan pihak berelasi masing-masing sebesar Rp 167.200 dan Rp 101.251 (Catatan 55).

52. Aset dan Liabilitas Moneter Bersih dalam Mata Uang Asing

| | 2019 | | 2018 | |
|------------------------------|--------------------|------------------|--------------------|------------------|
| | Ekuivalen US\$ | Ekuivalen Rp | Ekuivalen US\$ | Ekuivalen Rp |
| Aset | | | | |
| Kas dan bank | 56.513.290 | 784.701 | 57.776.740 | 831.841 |
| Investasi jangka pendek | 223.834.879 | 3.109.347 | 222.369.830 | 3.208.518 |
| Piutang premi dan reasuransi | 25.720.639 | 357.542 | 28.896.613 | 418.452 |
| Kredit | 102.726.166 | 1.426.096 | 61.399.305 | 882.922 |
| Tagihan akseptasi | 9.436.773 | 131.006 | 9.096.732 | 130.811 |
| Piutang lain-lain | 1.813.040 | 25.185 | 1.267.655 | 18.303 |
| Aset reasuransi | 89.450.819 | 1.243.456 | 93.714.702 | 1.357.083 |
| Aset lain-lain | 533.489 | 7.408 | 574.612 | 8.273 |
| Jumlah Aset | <u>510.029.095</u> | <u>7.084.741</u> | <u>475.096.188</u> | <u>6.856.203</u> |

PT SINAR MAS MULTIARTHA Tbk DAN ENTITAS ANAK
Catatan atas Laporan Keuangan Konsolidasian
Untuk Tahun-tahun yang Berakhir 31 Desember 2019 dan 2018
(Angka-angka Disajikan dalam Jutaan Rupiah, kecuali Dinyatakan Lain)

| | 2019 | | 2018 | |
|--|--------------------|------------------|--------------------|------------------|
| | Ekuivalen US\$ | Ekuivalen Rp | Ekuivalen US\$ | Ekuivalen Rp |
| Liabilitas | | | | |
| Simpanan dan simpanan dari bank lain | 259.416.705 | 3.601.352 | 205.396.705 | 2.953.605 |
| Utang asuransi | 21.884.394 | 304.214 | 29.360.891 | 425.175 |
| Dana pemegang polis unit link | 52.744.884 | 733.207 | 42.219.269 | 611.377 |
| Liabilitas manfaat polis masa depan | 163.061 | 2.267 | 48.861.266 | 707.560 |
| Premi diterima dimuka | 684.437 | 9.514 | 613.343 | 8.882 |
| Premi belum merupakan pendapatan dan estimasi liabilitas klaim | 99.554.720 | 1.383.910 | 101.235.702 | 1.465.994 |
| Liabilitas akseptasi | 9.436.773 | 131.006 | 9.096.732 | 130.811 |
| Beban akrual | 12.750 | 177 | 21.280 | 306 |
| Liabilitas lain-lain | 766.463 | 10.647 | 4.582.167 | 66.116 |
| Jumlah Liabilitas | <u>444.664.188</u> | <u>6.176.294</u> | <u>441.387.355</u> | <u>6.369.826</u> |
| Jumlah Aset - bersih | <u>65.364.907</u> | <u>33.851</u> | <u>33.708.833</u> | <u>486.377</u> |

Pada tanggal 31 Desember 2019 dan 2018, kurs konversi yang digunakan Grup diungkapkan pada Catatan 2 atas laporan keuangan konsolidasian.

53. Nilai Wajar Aset dan Liabilitas

Tabel berikut menyajikan pengukuran nilai wajar aset dan liabilitas tertentu Grup:

| | 2019 | | | |
|--|----------------|------------------------------------|------------|---------|
| | Nilai Tercatat | Pengukuran nilai wajar menggunakan | | |
| | | Level 1 | Level 2 | Level 3 |
| Aset yang diukur pada nilai wajar: | | | | |
| Aset keuangan yang diukur pada nilai wajar melalui laba rugi | | | | |
| Saham dan waran | 760.998 | 760.998 | - | - |
| Obligasi | 987.916 | - | - | 58.001 |
| Reksadana | 5.514.063 | 5.514.063 | - | - |
| Aset pemegang polis unit link | 32.494.284 | 32.494.284 | - | - |
| Aset keuangan tersedia untuk dijual | | | | |
| Penempatan pada Bank Indonesia | 915.301 | 915.301 | - | - |
| Saham | 4.040.338 | 4.040.338 | - | - |
| Obligasi | 1.486.931 | 1.486.931 | - | - |
| Aset yang nilai wajarnya disajikan: | | | | |
| Pinjaman yang diberikan dan piutang | | | | |
| Piutang pembiayaan multiguna | 2.783.341 | - | 2.783.341 | - |
| Kredit | 21.314.497 | - | 21.314.497 | - |
| Tagihan akseptasi | 265.212 | - | 265.212 | - |
| Piutang pembiayaan modal kerja skema anjak piutang | 3.996.536 | - | 3.996.536 | - |
| Aset lain-lain - Setoran jaminan | 82.157 | - | 82.157 | - |
| Dimiliki hingga jatuh tempo | | | | |
| Obligasi | 3.370.663 | 3.370.663 | - | - |
| Liabilitas keuangan yang diukur pada nilai wajar | | | | |
| Dana pemegang polis unit link | 33.334.815 | 33.334.815 | - | - |
| Liabilitas yang nilai wajarnya disajikan | | | | |
| Surat berharga yang diterbitkan | 3.483.366 | - | 3.483.366 | - |
| Pinjaman yang diterima | 3.140.301 | - | 3.140.301 | - |

PT SINAR MAS MULTIARTHA Tbk DAN ENTITAS ANAK
Catatan atas Laporan Keuangan Konsolidasian
Untuk Tahun-tahun yang Berakhir 31 Desember 2019 dan 2018
(Angka-angka Disajikan dalam Jutaan Rupiah, kecuali Dinyatakan Lain)

| | 2018 | | | |
|--|----------------|------------------------------------|------------|---------|
| | Nilai Tercatat | Pengukuran nilai wajar menggunakan | | |
| | | Level 1 | Level 2 | Level 3 |
| Aset yang diukur pada nilai wajar: | | | | |
| Aset keuangan yang diukur pada nilai wajar melalui laba rugi | | | | |
| Saham dan waran | 289.742 | 289.742 | - | - |
| Obligasi | 661.160 | 621.698 | - | 39.462 |
| Reksadana | 4.726.308 | 4.726.308 | - | - |
| Aset pemegang polis unit link | 30.777.334 | 30.777.334 | - | - |
| Aset keuangan tersedia untuk dijual | | | | |
| Penempatan pada Bank Indonesia | 1.946.412 | 1.946.412 | - | - |
| Saham | 3.474.411 | 3.474.411 | - | - |
| Reksadana | 152.225 | 152.225 | - | - |
| Obligasi | 7.570.203 | 7.570.203 | - | - |
| Efek syariah - nilai wajar | | | | |
| Saham | 33.050 | 33.050 | - | - |
| Reksadana | 601.234 | 601.234 | - | - |
| Obligasi | 192.548 | 192.548 | - | - |
| Aset yang nilai wajarnya disajikan: | | | | |
| Pinjaman yang diberikan dan piutang | | | | |
| Piutang pembiayaan multiguna | 1.735.809 | - | 1.735.809 | - |
| Kredit | 19.214.056 | - | 19.214.056 | - |
| Tagihan akseptasi | 243.250 | - | 243.250 | - |
| Piutang pembiayaan modal kerja skema anjak piutang | 4.415.833 | - | 4.415.833 | - |
| Aset lain-lain - Setoran jaminan | 79.872 | - | 79.872 | - |
| Dimiliki hingga jatuh tempo | | | | |
| Obligasi | 2.196.446 | 2.196.446 | - | - |
| Liabilitas keuangan yang diukur pada nilai wajar | | | | |
| Dana pemegang polis unit link | 31.614.008 | 31.614.008 | - | - |
| Liabilitas yang nilai wajarnya disajikan | | | | |
| Surat berharga yang diterbitkan | 2.382.610 | - | 2.382.610 | - |
| Pinjaman yang diterima | 3.090.368 | - | 3.090.368 | - |

Nilai wajar instrumen keuangan yang diperdagangkan di pasar aktif adalah berdasarkan kuotasi harga pasar pada tanggal pelaporan. Pasar dianggap aktif apabila kuotasi harga tersedia sewaktu-waktu dan dapat diperoleh secara rutin dari bursa, pedagang efek atau perantara efek, badan penyedia jasa penentuan harga kelompok industri atau badan pengatur, dan harga tersebut mencerminkan transaksi pasar yang aktual dan rutin dalam suatu transaksi yang wajar. Kuotasi harga pasar yang digunakan untuk aset keuangan yang dimiliki oleh Grup adalah harga penawaran (*bid price*) terkini. Instrumen keuangan seperti ini termasuk dalam hirarki Level 1.

Nilai wajar instrumen keuangan yang tidak diperdagangkan di pasar aktif ditentukan menggunakan teknik penilaian. Teknik penilaian ini memaksimalkan penggunaan data pasar yang dapat diobservasi yang tersedia dan sesedikit mungkin mengandalkan estimasi spesifik yang dibuat oleh entitas. Jika seluruh input signifikan yang dibutuhkan untuk menentukan nilai wajar dapat diobservasi, maka instrumen tersebut termasuk dalam hirarki Level 2.

Jika satu atau lebih input signifikan tidak diambil dari data pasar yang dapat diobservasi, maka instrumen tersebut termasuk dalam hirarki Level 3.

Teknik penilaian yang digunakan untuk mengukur estimasi nilai wajar Level 2 dan Level 3 adalah analisa arus kas diskonto.

PT SINAR MAS MULTIARTHA Tbk DAN ENTITAS ANAK
Catatan atas Laporan Keuangan Konsolidasian
Untuk Tahun-tahun yang Berakhir 31 Desember 2019 dan 2018
(Angka-angka Disajikan dalam Jutaan Rupiah, kecuali Dinyatakan Lain)

54. Perjanjian dan Ikatan

- a) Pada tanggal 6 Juni 2008, Perusahaan mengadakan perjanjian sewa menyewa ruangan jangka panjang dengan ASM, entitas anak, di gedung perkantoran Plaza Simas milik Perusahaan, yang terletak di Jl. Fachrudin No. 20, Jakarta Pusat. Jangka waktu sewa tersebut adalah 15 tahun, terhitung sejak tanggal 1 Oktober 2008 sampai 1 Oktober 2023 (Catatan 51).
- b) SMF, entitas anak, mengadakan Perjanjian Pembiayaan Bersama Dengan Cara Pengambilalihan Portofolio dan Penunjukan Agen Jaminan serta Perjanjian Kerjasama Penyaluran Kredit secara *Channeling* dengan BS (Catatan 11) dan Perjanjian Pembiayaan Bersama dengan PT Bank MNC International Tbk.
- c) ABSM, entitas anak, mengadakan beberapa perjanjian sewa operasi (*operating lease*) dengan BS, entitas anak, atas kendaraan bermotor milik ABSM dan peralatan kantor dengan jangka waktu 1 tahun.

55. Komitmen dan Kontinjensi

- a. BS, entitas anak, memiliki komitmen pembelian dan penjualan tunai mata uang asing (*spot*, *forward* dan *swap*) yang belum diselesaikan pada tanggal 31 Desember 2019 dan 2018 adalah sebagai berikut:

| | 2019 | 2018 |
|--|---------|--------|
| Pembelian tunai mata uang asing (<i>spot</i> , <i>forward</i> dan <i>swap</i>) Dolar Amerika Serikat | 88.848 | 35.950 |
| Penjualan tunai mata uang asing (<i>spot</i> , <i>forward</i> dan <i>swap</i>) Dolar Amerika Serikat | 105.545 | 44.427 |

Pada tanggal 31 Desember 2019 dan 2018, Transaksi *spot*, *forward* dan *swap* di atas akan selesai masing-masing dalam 1 hari sampai 83 hari, dan 1 hari sampai 57 hari.

- b. BS memiliki tagihan dan liabilitas komitmen dan kontinjensi dalam rangka ekspor-impor, pemberian garansi dan pemberian kredit kepada nasabah dengan rincian sebagai berikut:

| | 2019 | 2018 |
|--|-------------|-------------|
| Komitmen | | |
| Liabilitas komitmen | | |
| Fasilitas kredit kepada nasabah yang belum digunakan <i>Irrevocable letter of credit</i> | 443.001 | 440.739 |
| | 118.901 | 220.350 |
| Jumlah | 561.902 | 661.089 |
| | 2019 | 2018 |
| Kontinjensi | | |
| Tagihan kontinjensi | | |
| Pendapatan bunga dalam penyelesaian | 84.574 | 48.472 |
| Liabilitas kontinjensi | | |
| Bank garansi | 1.488.089 | 1.468.324 |
| Jumlah - bersih | (1.403.515) | (1.419.852) |

PT SINAR MAS MULTIARTHA Tbk DAN ENTITAS ANAK
Catatan atas Laporan Keuangan Konsolidasian
Untuk Tahun-tahun yang Berakhir 31 Desember 2019 dan 2018
(Angka-angka Disajikan dalam Jutaan Rupiah, kecuali Dinyatakan Lain)

Pada tanggal 31 Desember 2019 dan 2018, saldo transaksi komitmen dan kontinjensi (terdiri dari L/C dan bank garansi) dengan pihak berelasi masing-masing sebesar Rp 167.200 dan Rp 101.251 (Catatan 51).

Pada tanggal 31 Desember 2019 dan 2018, jangka waktu untuk L/C masing-masing berkisar antara 1 – 18 bulan dan 1 – 16 bulan, sedangkan untuk bank garansi masing-masing berkisar antara 1 – 52 bulan dan 1 – 52 bulan.

Saldo L/C yang dijamin dengan jaminan tunai pada tanggal 31 Desember 2019 dan 2018 masing-masing adalah sebesar Rp 12.473 dan Rp 15.980.

Saldo bank garansi yang dijamin dengan jaminan tunai pada tanggal 31 Desember 2019 dan 2018 masing-masing adalah sebesar Rp 411.177 dan Rp 370.799.

56. Informasi Segmen

Segmen operasi dilaporkan sesuai dengan pelaporan internal kepada pembuat keputusan operasional, yang bertanggung jawab atas alokasi sumber daya ke masing-masing segmen yang dilaporkan serta menilai kinerja masing-masing segmen tersebut.

2019

| | Induk Perusahaan | Underwriting asuransi | Pembiayaan konsumen, Piutang sewa pembiayaan dan anjak piutang | Jasa biro administrasi efek | Jasa penjaminan emisi & perantara pedagang efek serta jasa manajer investasi | Perbankan | Pembangunan, Perdagangan, dan Jasa | Jumlah sebelum eliminasi | Eliminasi | Jumlah setelah eliminasi |
|--|------------------|-----------------------|--|-----------------------------|--|------------|------------------------------------|--------------------------|--------------|--------------------------|
| Pendapatan operasional | - | 25.642.926 | 470.122 | 6.646 | 362.546 | - | 31.286 | 26.513.526 | (1.189.002) | 25.324.524 |
| Pendapatan bunga dan bagi hasil | 27.170 | 504.247 | 1.298.794 | 77 | 6.164 | 3.358.273 | 2.623 | 5.197.348 | (7.436) | 5.189.912 |
| Keuntungan (kerugian) penjualan investasi jangka pendek - bersih | 44.628 | 287.165 | 57 | - | (46.896) | 2.632 | - | 287.586 | - | 287.586 |
| Keuntungan dari investasi pada unit reksa dana | 8.389 | 1.574.415 | 20.630 | 130 | 21.398 | 5.397 | 49.437 | 1.679.796 | - | 1.679.796 |
| Keuntungan kurs mata uang asing - bersih | (145) | (30.635) | (15) | - | (1.970) | 28.222 | 131 | (4.412) | 4.412 | - |
| Penyisihan (pemulihan) penurunan nilai efek-efek | - | 2.590.933 | - | - | (17.333) | 196 | 2.511 | 2.576.307 | - | 2.576.307 |
| Bagian laba (rugi) pada entitas asosiasi | 1.145.322 | 38.350 | 3.132 | - | - | - | (930) | 1.185.874 | (1.138.892) | 46.982 |
| Pendapatan administrasi dan komisi | - | - | 299.836 | - | - | 976.897 | - | 1.276.733 | (242.993) | 1.033.740 |
| Penjualan | - | - | - | - | - | - | 212.149 | 212.149 | - | 212.149 |
| Penjualan investasi dalam saham | 4.837.140 | - | - | - | - | - | - | 4.837.140 | - | 4.837.140 |
| Pendapatan lain-lain | 91.849 | 356.218 | 114.052 | 615 | 44.962 | 1.015.523 | 160.137 | 1.783.356 | (1.052.136) | 731.220 |
| Jumlah pendapatan | 6.154.353 | 30.963.619 | 2.206.608 | 7.468 | 368.871 | 5.387.140 | 457.344 | 45.545.403 | (3.626.047) | 41.919.356 |
| Beban operasional | - | 28.734.941 | 403.408 | - | - | - | - | 29.138.349 | (1.324.994) | 27.813.355 |
| Gaji dan tunjangan karyawan | 10.355 | 667.491 | 445.619 | 4.365 | 92.446 | 677.630 | 84.962 | 1.982.888 | - | 1.982.888 |
| Umum dan administrasi | 30.695 | 589.244 | 207.644 | 1.906 | 88.535 | 1.250.088 | 122.584 | 2.290.696 | (104.363) | 2.186.333 |
| Bunga dan bagi hasil | - | - | 664.033 | - | 83 | 1.150.357 | 2.659 | 1.817.132 | (7.633) | 1.809.499 |
| Kerugian kurs mata uang asing - bersih | - | 11.632 | (1.828) | - | - | 17 | 201 | 10.022 | 4.412 | 14.434 |
| Beban kerugian penurunan nilai aset keuangan dan non keuangan | 21.051 | 15.111 | 306.657 | - | - | 2.146.636 | 188 | 2.489.643 | - | 2.489.643 |
| Beban pokok penjualan | - | - | - | - | - | - | 213.190 | 213.190 | - | 213.190 |
| Beban lain-lain | 52.786 | 3.112 | 56.673 | 304 | 303 | 73.114 | 44.825 | 231.117 | (2.868) | 228.249 |
| Jumlah beban operasional | 114.887 | 30.021.531 | 2.082.206 | 6.575 | 181.367 | 5.297.842 | 468.629 | 38.173.037 | (1.435.446) | 36.737.591 |
| Laba (rugi) sebelum pajak | 6.039.466 | 942.088 | 124.402 | 893 | 187.504 | 89.298 | (11.285) | 7.372.366 | (2.190.601) | 5.181.765 |
| Penghasilan (beban) pajak | (8.016) | 6.302 | 1.467 | (26) | (42.349) | (75.141) | 6.206 | (111.557) | 346 | (111.211) |
| Laba bersih | 6.031.450 | 948.390 | 125.869 | 867 | 145.155 | 14.157 | (5.079) | 7.260.809 | (2.190.255) | 5.070.554 |
| Aset segmen | 5.271.047 | 44.355.504 | 9.826.417 | 15.794 | 1.611.154 | 35.874.938 | 2.136.052 | 99.090.906 | (2.560.148) | 96.530.758 |
| Investasi dalam saham | 15.436.614 | 701.997 | 60.771 | 17.301 | 24.937 | 318.345 | 704.257 | 17.264.222 | (14.312.797) | 2.951.425 |
| Aset yang tidak dialokasikan | 6.980 | 107.330 | 9.560 | 1.275 | 1.688 | 905 | 15.479 | 143.217 | - | 143.217 |
| Jumlah aset | 20.714.641 | 45.164.831 | 9.896.748 | 34.370 | 1.637.779 | 36.194.188 | 2.855.788 | 116.498.345 | (16.872.945) | 99.625.400 |
| Liabilitas segmen | 11.670 | 40.234.134 | 7.395.442 | 6.926 | 469.086 | 30.338.388 | 313.607 | 78.769.253 | (1.536.707) | 77.232.546 |
| Liabilitas yang tidak dialokasikan | 370 | 12.173 | 15.418 | 307 | 34.980 | 161.705 | 3.294 | 228.247 | - | 228.247 |
| | 12.040 | 40.246.307 | 7.410.860 | 7.233 | 504.066 | 30.500.093 | 316.901 | 78.997.500 | (1.536.707) | 77.460.793 |

* Aset segmen tidak termasuk pajak dibayar dimuka dan aset pajak tangguhan, sedangkan kewajiban segmen tidak termasuk utang pajak dan liabilitas pajak tangguhan

PT SINAR MAS MULTIARTHA Tbk DAN ENTITAS ANAK
Catatan atas Laporan Keuangan Konsolidasian
Untuk Tahun-tahun yang Berakhir 31 Desember 2019 dan 2018
(Angka-angka Disajikan dalam Jutaan Rupiah, kecuali Dinyatakan Lain)

2018

| | Induk Perusahaan | Underwriting asuransi | Pembiayaan konsumen, Piutang sewa pembiayaan dan anjak piutang | Jasa biro administrasi efek | Jasa perantara emisi & perantara pedagang efek serta jasa manajer Investasi | Perbankan | Pembangunan, Perdagangan, dan Jasa | Jumlah sebelum eliminasi | Eliminasi | Jumlah setelah eliminasi |
|--|------------------|-----------------------|--|-----------------------------|---|------------|------------------------------------|--------------------------|--------------|--------------------------|
| Pendapatan operasional | - | 27.452.054 | 28.937 | 5.551 | 291.058 | - | 47.736 | 27.825.336 | 27.841 | 27.853.177 |
| Pendapatan bunga dan bagi hasil | 3.814 | 362.654 | 1.259.181 | 240 | 4.308 | 3.080.709 | 2.904 | 4.713.810 | (15.845) | 4.697.965 |
| Keuntungan (kerugian) penjualan investasi jangka pendek - bersih | 260.097 | 1.853.446 | (465) | - | (10.762) | 8.566 | - | 2.110.882 | - | 2.110.882 |
| Keuntungan dari investasi pada unit reksa dana | 22.616 | 810.832 | 5.849 | 1.001 | 18.020 | 15.306 | 23.789 | 897.413 | - | 897.413 |
| Keuntungan kurs mata uang asing - bersih | 204 | 56.887 | 78 | - | 1.846 | 18.206 | 4 | 77.225 | 3.621 | 80.846 |
| Bagian laba pada entitas asosiasi | 1.043.138 | 36.527 | 2.674 | - | - | - | 7.497 | 1.089.836 | (1.045.252) | 44.584 |
| Pendapatan administrasi dan komisi | - | - | 276.010 | - | - | 617.435 | - | 893.445 | (275.472) | 617.973 |
| Penjualan | - | - | - | - | - | - | 503.385 | 503.385 | - | 503.385 |
| Penjualan investasi dalam saham | - | - | - | - | - | - | - | - | - | - |
| Pendapatan lain-lain | 55.768 | 330.696 | 83.670 | 158 | 35.261 | 12.038 | 155.005 | 672.596 | (101.553) | 571.043 |
| Jumlah pendapatan | 1.385.637 | 30.903.096 | 1.655.934 | 6.950 | 339.731 | 3.752.260 | 740.320 | 38.783.928 | (1.406.660) | 37.377.268 |
| Beban operasional | - | 27.483.572 | 18.253 | - | - | - | - | 27.501.825 | (247.552) | 27.254.273 |
| Gaji dan tunjangan karyawan | 8.138 | 667.580 | 420.515 | 3.944 | 84.167 | 633.054 | 78.232 | 1.895.630 | - | 1.895.630 |
| Umum dan administrasi | 23.680 | 664.011 | 191.727 | 1.523 | 78.299 | 1.031.338 | 113.674 | 2.104.252 | (83.405) | 2.020.847 |
| Bunga dan bagi hasil | - | - | 549.363 | - | 4 | 919.576 | 2.305 | 1.471.248 | (22.709) | 1.448.539 |
| Kerugian kurs mata uang asing - bersih | - | - | (4.062) | - | - | 16 | 425 | (3.621) | 3.621 | - |
| Beban kerugian penurunan nilai aset keuangan dan non keuangan | - | 546 | 240.023 | - | - | 1.063.125 | - | 1.303.694 | - | 1.303.694 |
| Penyisihan (pemulihan) penurunan nilai efek-efek | (15.465) | 1.097.170 | - | - | 38.461 | 2.333 | - | 1.122.499 | - | 1.122.499 |
| Beban pokok penjualan | - | - | - | - | - | - | 501.597 | 501.597 | - | 501.597 |
| Beban lain-lain | 43.352 | 59.762 | 34.995 | 82 | 1.406 | 20.132 | 33.817 | 193.546 | (10.536) | 183.010 |
| Jumlah beban operasional | 59.705 | 29.972.641 | 1.450.814 | 5.549 | 202.337 | 3.669.574 | 730.050 | 36.090.670 | (360.581) | 35.730.089 |
| Laba (rugi) sebelum pajak | 1.325.932 | 930.455 | 205.120 | 1.401 | 137.394 | 82.686 | 10.270 | 2.693.258 | (1.046.079) | 1.647.179 |
| Penghasilan (beban) pajak | (5.906) | (2.822) | (41.619) | 453 | (33.550) | (25.391) | (909) | (109.744) | 260 | (109.484) |
| Laba bersih | 1.320.026 | 927.633 | 163.501 | 1.854 | 103.844 | 57.295 | 9.361 | 2.583.514 | (1.045.819) | 1.537.695 |
| Aset segmen | 4.072.671 | 54.321.317 | 8.024.669 | 14.494 | 2.203.166 | 30.461.609 | 1.388.800 | 100.486.726 | (910.282) | 99.576.444 |
| Investasi dalam saham | 15.234.367 | 634.420 | 54.129 | 17.301 | 24.937 | - | 324.806 | 16.289.960 | (15.324.736) | 965.224 |
| Aset yang tidak dialokasikan | 6.445 | 99.150 | 8.349 | 1.027 | 100 | 667 | 6.045 | 121.783 | - | 121.783 |
| Jumlah aset | 19.313.483 | 55,054.887 | 8,087,147 | 32,822 | 2,228,203 | 30,462,276 | 1,719,651 | 116,898,469 | (16,235,018) | 100,663,451 |
| Liabilitas segmen | 9.014 | 43.592.770 | 5.699.194 | 5.928 | 1.048.303 | 25.794.666 | 132.785 | 76.282.660 | (938.199) | 75.344.461 |
| Liabilitas yang tidak dialokasikan | 389 | 22.035 | 27.735 | 309 | 39.902 | 112.655 | 2.725 | 205.750 | - | 205.750 |
| | 9.403 | 43.614.805 | 5.726.929 | 6.237 | 1.088.205 | 25.907.321 | 135.510 | 76.488.410 | (938.199) | 75.550.211 |

* Aset segmen tidak termasuk pajak dibayar dimuka dan aset pajak tangguhan, sedangkan kewajiban segmen tidak termasuk utang pajak dan liabilitas pajak tangguhan

57. Tujuan dan Kebijakan Manajemen Risiko Keuangan

Aktivitas Grup terpengaruh berbagai risiko keuangan: risiko pasar (termasuk risiko mata uang asing, risiko suku bunga dan risiko harga), risiko kredit dan risiko likuiditas. Program manajemen risiko Grup secara keseluruhan difokuskan pada pasar keuangan yang tidak dapat diprediksi dan Grup menjalankan kegiatan operasional secara hati-hati untuk meminimalkan efek yang berpotensi merugikan kinerja keuangan Grup.

Manajemen risiko merupakan tanggung jawab Direksi. Direksi bertugas menentukan prinsip dasar kebijakan manajemen risiko Grup secara keseluruhan serta kebijakan pada area tertentu seperti risiko mata uang asing, risiko suku bunga, risiko harga, risiko kredit, risiko likuiditas, risiko hukum, risiko strategis dan risiko operasional.

Dalam pelaksanaannya, penerapan manajemen risiko Grup meliputi pengawasan aktif manajemen, penerapan kebijakan dan prosedur, penetapan limit risiko, proses identifikasi, pengukuran dan pemantauan risiko, penerapan sistem informasi dan pengendalian risiko serta sistem pengendalian internal.

PT SINAR MAS MULTIARTHA Tbk DAN ENTITAS ANAK
Catatan atas Laporan Keuangan Konsolidasian
Untuk Tahun-tahun yang Berakhir 31 Desember 2019 dan 2018
(Angka-angka Disajikan dalam Jutaan Rupiah, kecuali Dinyatakan Lain)

Risiko Kredit

Risiko kredit adalah risiko bahwa Grup akan mengalami kerugian yang timbul dari pelanggan atau pihak lawan akibat gagal memenuhi liabilitas kontraktualnya. Grup mengendalikan risiko kredit dengan cara melakukan hubungan usaha dengan pihak lain yang memiliki kredibilitas, menganalisa risiko kredit pelanggan baru sebelum persyaratan pembayaran dan distribusi ditawarkan, menetapkan kebijakan verifikasi dan otorisasi kredit, serta memantau kolektibilitas pinjaman yang diberikan dan piutang secara berkala untuk mengurangi jumlah piutang tak tertagih.

Kualitas kredit baik yang belum jatuh tempo atau tidak mengalami penurunan nilai dapat dinilai dengan mengacu pada informasi historis mengenai tingkat gagal bayar debitur:

| | 2019 | | | Jumlah |
|--|-------------------|--|---|-------------------|
| | Belum jatuh tempo | Telah jatuh tempo tetapi tidak mengalami penurunan nilai | Jatuh tempo dan mengalami penurunan nilai | |
| Kas dan bank | 886.094 | - | - | 886.094 |
| Investasi jangka pendek | 50.161.996 | - | - | 50.161.996 |
| Piutang pembiayaan multiguna | 3.489.574 | - | 79.567 | 3.569.141 |
| Piutang pembiayaan sewa | 978 | - | - | 978 |
| Piutang pembiayaan modal kerja skema anjak piutang | 3.226.436 | 744.366 | 142.607 | 4.113.409 |
| Kredit | 20.710.546 | - | 1.786.706 | 22.497.252 |
| Tagihan akseptasi | 265.212 | - | 119.800 | 385.012 |
| Piutang perusahaan efek | 503.636 | - | - | 503.636 |
| Piutang lain - lain | 906.526 | - | 21 | 906.547 |
| Investasi dalam saham | 2.608.035 | - | - | 2.608.035 |
| Aset lain-lain | 82.157 | - | 781 | 82.938 |
| | <u>82.841.190</u> | <u>744.366</u> | <u>2.129.482</u> | <u>85.715.038</u> |

| | 2018 | | | Jumlah |
|--|-------------------|--|---|-------------------|
| | Belum jatuh tempo | Telah jatuh tempo tetapi tidak mengalami penurunan nilai | Jatuh tempo dan mengalami penurunan nilai | |
| Kas dan bank | 1.402.267 | - | - | 1.402.267 |
| Investasi jangka pendek | 51.947.998 | - | - | 51.947.998 |
| Piutang pembiayaan multiguna | 2.189.501 | 1.519 | 83.535 | 2.274.555 |
| Piutang pembiayaan sewa | 2.654 | - | - | 2.654 |
| Piutang pembiayaan modal kerja skema anjak piutang | 4.186.173 | - | 275.982 | 4.462.155 |
| Kredit | 18.886.655 | - | 957.987 | 19.844.642 |
| Tagihan akseptasi | 232.457 | - | 119.800 | 352.257 |
| Piutang perusahaan efek | 1.058.913 | - | - | 1.058.913 |
| Piutang lain - lain | 1.271.709 | - | 24 | 1.271.733 |
| Investasi dalam saham | 672.789 | - | - | 672.789 |
| Aset lain-lain | 79.872 | - | - | 79.872 |
| | <u>81.930.988</u> | <u>1.519</u> | <u>1.437.328</u> | <u>83.369.835</u> |

PT SINAR MAS MULTIARTHA Tbk DAN ENTITAS ANAK
Catatan atas Laporan Keuangan Konsolidasian
Untuk Tahun-tahun yang Berakhir 31 Desember 2019 dan 2018
(Angka-angka Disajikan dalam Jutaan Rupiah, kecuali Dinyatakan Lain)

Berikut adalah eksposur maksimum laporan posisi keuangan konsolidasian yang terkait risiko kredit:

| | 2019 | | 2018 | |
|---|-------------------|-------------------|-------------------|-------------------|
| | Jumlah bruto | Jumlah neto | Jumlah bruto | Jumlah neto |
| <i>Diukur pada nilai wajar melalui laba rugi</i> | | | | |
| Investasi jangka pendek - efek-efek - saham dan waran | 760.998 | 760.998 | 322.792 | 322.792 |
| Investasi jangka pendek - efek-efek - obligasi | 987.916 | 987.916 | 873.138 | 873.138 |
| Investasi jangka pendek - efek-efek - reksadana | 5.514.063 | 5.514.063 | 5.308.112 | 5.308.112 |
| Investasi jangka pendek - aset pemegang unit link - reksadana | 32.494.284 | 32.494.284 | 30.740.728 | 30.740.728 |
| <i>Tersedia untuk dijual</i> | | | | |
| Investasi jangka pendek - efek-efek - saham | 4.040.337 | 4.040.337 | 3.474.411 | 3.474.411 |
| Investasi jangka pendek - efek-efek - obligasi | 1.486.931 | 1.486.931 | 7.570.203 | 7.570.203 |
| Investasi jangka pendek - efek-efek - reksadana | - | - | 152.225 | 152.225 |
| Investasi dalam saham | 2.608.035 | 2.608.035 | 634.756 | 634.756 |
| <i>Dimiliki hingga jatuh tempo</i> | | | | |
| Investasi jangka pendek - efek-efek - obligasi | 3.360.731 | 3.360.731 | 2.591.462 | 2.591.462 |
| <i>Pinjaman yang diberikan dan piutang</i> | | | | |
| Kas dan bank | 1.503.184 | 1.503.184 | 1.958.047 | 1.958.047 |
| Investasi jangka pendek - penempatan pada bank lain | 138.825 | 138.825 | 261.668 | 261.668 |
| Investasi jangka pendek - deposito berjangka | 2.685.608 | 2.685.608 | 3.960.007 | 3.960.007 |
| Investasi jangka pendek - efek-efek - tagihan atas wesel ekspor | 994.975 | 994.975 | 151.984 | 151.984 |
| Investasi jangka pendek - efek-efek - <i>refinancing</i> | 1.490.000 | 1.490.000 | 1.211.000 | 1.211.000 |
| Piutang pembiayaan multiguna | 2.827.502 | 2.783.341 | 1.796.041 | 1.735.809 |
| Piutang sewa pembiayaan | 922 | 922 | 2.295 | 2.295 |
| Piutang pembiayaan modal kerja skema anjak piutang | 4.113.409 | 3.996.536 | 4.460.955 | 4.415.833 |
| Piutang perusahaan efek | 503.636 | 503.636 | 1.053.525 | 1.053.525 |
| Piutang lain-lain | 906.547 | 906.526 | 1.241.733 | 1.241.709 |
| Tagihan akseptasi | 385.012 | 265.212 | 352.257 | 243.250 |
| Kredit | 22.497.252 | 21.314.497 | 19.844.642 | 19.214.056 |
| Aset lain-lain | 48.007 | 48.007 | 79.872 | 79.872 |
| Jumlah Aset Keuangan | <u>89.348.174</u> | <u>87.884.564</u> | <u>88.041.853</u> | <u>87.196.882</u> |

Risiko Pasar

Risiko pasar merupakan nilai wajar atau arus kas kontraktual masa datang dari suatu instrumen keuangan yang dimiliki oleh Grup akan terpengaruh akibat perubahan variabel pasar seperti suku bunga, nilai tukar, termasuk turunan dari kedua risiko tersebut (risiko instrumen derivatif).

a. Risiko Suku Bunga

Risiko suku bunga Grup timbul dari kredit, simpanan dan simpanan dari bank lain dan pinjaman yang diterima. Kredit, simpanan dan simpanan dari bank lain dan pinjaman yang diterima dengan suku bunga mengambang mengakibatkan timbulnya risiko suku bunga arus kas terhadap Grup. Aset keuangan dan liabilitas keuangan dengan suku bunga tetap mengakibatkan timbulnya risiko nilai wajar suku bunga terhadap Grup.

Pada akhir periode pelaporan, kredit, simpanan dan simpanan dari bank lain dan pinjaman yang diterima dengan suku bunga mengambang adalah sebagai berikut:

| | 2019 | 2018 |
|--------------------------------------|------------|------------|
| Aset | | |
| Kredit | 15.262.713 | 12.276.615 |
| Liabilitas | | |
| Simpanan dan simpanan dari bank lain | 15.262.713 | 13.140.414 |
| Pinjaman yang diterima | 2.808.862 | 2.841.353 |

PT SINAR MAS MULTIARTHA Tbk DAN ENTITAS ANAK
Catatan atas Laporan Keuangan Konsolidasian
Untuk Tahun-tahun yang Berakhir 31 Desember 2019 dan 2018
(Angka-angka Disajikan dalam Jutaan Rupiah, kecuali Dinyatakan Lain)

Grup menganalisa eksposur suku bunga secara dinamis. Berbagai skenario disimulasikan dengan mempertimbangkan pembiayaan kembali, pembaruan posisi yang ada, serta alternatif pembiayaan. Untuk setiap simulasi, pergerakan suku bunga yang sama digunakan untuk seluruh mata uang. Berdasarkan skenario ini, Grup menghitung dampak laba atau rugi dari pergerakan suku bunga. Skenario-skenario tersebut dilakukan hanya untuk liabilitas yang mewakili posisi utama yang dikenakan bunga.

Pada tanggal 31 Desember 2019 dan 2018, jika suku bunga atas kredit, simpanan dan simpanan dari bank lain dan pinjaman yang diterima didenominasikan dalam Rupiah lebih tinggi/rendah 1% dan variabel lain dianggap tetap, laba setelah pajak untuk tahun berjalan akan lebih tinggi/rendah masing-masing sebesar Rp 2.785 dan Rp 2.951, terutama sebagai akibat tingginya/rendahnya pendapatan bunga dari kredit dan beban bunga dari pinjaman dengan suku bunga mengambang.

b. Risiko Mata Uang Asing

Grup terpengaruh risiko nilai tukar mata uang asing yang timbul dari berbagai eksposur mata uang, terutama terhadap Dolar Amerika Serikat. Risiko nilai tukar mata uang asing timbul dari transaksi komersial di masa depan serta aset dan liabilitas yang diakui.

Manajemen telah menetapkan kebijakan yang mengharuskan Grup mengelola risiko nilai tukar mata uang asing terhadap mata uang fungsionalnya. Risiko nilai tukar mata uang asing timbul ketika transaksi komersial masa depan atau aset dan liabilitas yang diakui didenominasikan dalam mata uang yang bukan mata uang fungsional. Risiko diukur dengan menggunakan proyeksi arus kas.

Pada tanggal 31 Desember 2019 dan 2018, jika mata uang melemah/menguat sebesar 5% terhadap Dolar Amerika Serikat dengan variabel lain konstan, laba setelah pajak untuk tahun berjalan akan lebih rendah/tinggi masing-masing sebesar Rp 34.067 dan Rp 18.159, terutama diakibatkan keuntungan/(kerugian) dari penjabaran aset keuangan dan liabilitas keuangan.

c. Risiko Harga

Grup terpengaruh risiko harga efek ekuitas dan efek utang karena Grup memiliki investasi yang diklasifikasikan sebagai tersedia untuk dijual atau diukur pada nilai wajar melalui laba rugi dalam laporan posisi keuangan konsolidasian.

Untuk mengelola risiko harga yang timbul dari investasi efek ekuitas, Grup melakukan diversifikasi portofolio. Diversifikasi portofolio dilakukan sesuai dengan batasan yang ditentukan oleh Grup.

Grup memiliki investasi pada saham entitas lain yang diperdagangkan di bursa, investasi pada unit reksadana dan investasi pada obligasi yang mempunyai dampak kenaikan/penurunan pada laba setelah pajak Grup untuk tahun berjalan dan dampak pada komponen ekuitas lainnya. Dengan asumsi bahwa harga efek ekuitas dan efek utang - pada nilai wajar melalui laba rugi telah naik/turun sebesar 1% dan seluruh variabel lain konstan, akan berdampak terhadap laba setelah pajak untuk tahun 2019 dan 2018 lebih tinggi/rendah sebesar Rp 72.630 dan Rp 65.040. Sedangkan apabila harga efek ekuitas dan efek utang – tersedia untuk dijual telah naik/turun sebesar 1% dan seluruh variabel lain konstan, berdampak terhadap komponen ekuitas lainnya pada tahun 2019 dan 2018 lebih tinggi/rendah masing-masing sebesar Rp 55.272 dan Rp 111.996. Laba setelah pajak untuk tahun berjalan akan naik/turun sebagai akibat keuntungan/(kerugian) pada surat berharga ekuitas yang diukur pada nilai wajar melalui laba rugi. Komponen ekuitas lainnya akan naik/turun sebagai akibat keuntungan/(kerugian) pada surat berharga ekuitas yang tersedia untuk dijual.

Untuk mengelola risiko harga yang timbul dari investasi pada surat berharga utang, Grup melakukan analisa terkait besaran bunga kupon yang ditawarkan dengan tingkat imbal hasil yang diharapkan oleh pasar.

PT SINAR MAS MULTIARTHA Tbk DAN ENTITAS ANAK
Catatan atas Laporan Keuangan Konsolidasian
Untuk Tahun-tahun yang Berakhir 31 Desember 2019 dan 2018
(Angka-angka Disajikan dalam Jutaan Rupiah, kecuali Dinyatakan Lain)

Risiko Likuiditas

Risiko likuiditas adalah risiko kerugian yang timbul karena Grup tidak memiliki likuiditas yang cukup untuk memenuhi liabilitasnya.

Dalam pengelolaan risiko likuiditas, manajemen memantau dan menjaga jumlah kas dan setara kas yang dianggap memadai untuk membiayai operasional Grup dan untuk mengatasi dampak fluktuasi arus kas. Manajemen juga melakukan evaluasi berkala atas proyeksi arus kas dan arus kas aktual, termasuk jadwal jatuh tempo utang, dan terus-menerus melakukan penelaahan pasar keuangan untuk mendapatkan sumber pendanaan yang optimal.

Tabel di bawah ini menganalisa liabilitas keuangan Grup yang diselesaikan secara neto yang dikelompokkan berdasarkan periode yang tersisa sampai dengan tanggal jatuh tempo kontraktual. Jumlah yang diungkapkan dalam tabel merupakan arus kas kontraktual yang tidak didiskontokan:

| | 2019 | | | | Jumlah | Biaya | |
|--------------------------------------|-------------------|--------------------------|--------------------------|-----------|-------------------|-----------------|-------------------|
| | < 1 tahun | > 1 tahun s.d 2 tahun | > 2 tahun s.d 5 tahun | > 5 tahun | | transaksi | Jumlah |
| Liabilitas | | | | | | | |
| Simpanan dan simpanan dari bank lain | 28.911.530 | - | - | - | 28.911.530 | - | 28.911.530 |
| Surat berharga yang diterbitkan | 1.526.000 | 1.080.000 | 894.000 | - | 3.500.000 | (16.634) | 3.483.366 |
| Pinjaman yang diterima | 2.434.575 | - | 712.863 | - | 3.147.438 | (7.137) | 3.140.301 |
| Liabilitas akseptasi | 265.211 | - | - | - | 265.211 | - | 265.211 |
| Utang perusahaan efek | 446.581 | - | - | - | 446.581 | - | 446.581 |
| Beban akrual | 195.530 | - | - | - | 195.530 | - | 195.530 |
| Liabilitas lain-lain | 244.081 | - | - | - | 244.081 | - | 244.081 |
| Jumlah Liabilitas | 34.023.508 | 1.080.000 | 1.606.863 | - | 36.710.371 | (23.771) | 36.686.600 |

| | 2018 | | | | Jumlah | Biaya | |
|--------------------------------------|-------------------|--------------------------|--------------------------|-----------|-------------------|-----------------|-------------------|
| | < 1 tahun | > 1 tahun s.d 2 tahun | > 2 tahun s.d 5 tahun | > 5 tahun | | transaksi | Jumlah |
| Liabilitas | | | | | | | |
| Simpanan dan simpanan dari bank lain | 24.457.183 | - | - | - | 24.457.183 | - | 24.457.183 |
| Surat berharga yang diterbitkan | 100.000 | 1.000.000 | 1.300.000 | - | 2.400.000 | (17.390) | 2.382.610 |
| Pinjaman yang diterima | 3.094.284 | - | - | - | 3.094.284 | (3.916) | 3.090.368 |
| Liabilitas akseptasi | 232.456 | - | - | - | 232.456 | - | 232.456 |
| Utang perusahaan efek | 1.005.251 | - | - | - | 1.005.251 | - | 1.005.251 |
| Beban akrual | 194.613 | - | - | - | 194.613 | - | 194.613 |
| Liabilitas lain-lain | 856.620 | - | - | - | 856.620 | - | 856.620 |
| Jumlah Liabilitas | 29.940.407 | 1.000.000 | 1.300.000 | - | 32.240.407 | (21.306) | 32.219.101 |

Risiko Hukum

Risiko hukum adalah risiko yang timbul dari kelemahan aspek hukum, antara lain akibat dari tindakan hukum, tidak adanya peraturan yang mendukung atau kelemahan dari ketentuan-ketentuan yang mengikat secara hukum, seperti kegagalan untuk mematuhi persyaratan hukum suatu perjanjian dan celah-celah dalam pengikatan jaminan.

Pelaksanaan identifikasi, pengukuran, dan pemantauan terhadap potensi risiko hukum dilaksanakan terhadap seluruh aktivitas Grup, terutama kegiatan operasional Grup dengan melibatkan pihak ketiga yang memiliki potensi benturan kepentingan atau gugatan hukum.

Grup melakukan manajemen risiko hukum dengan melakukan penanganan proses hukum secara profesional dan jika diperlukan membuat pencadangan potensi biaya kerugian.

PT SINAR MAS MULTIARTHA Tbk DAN ENTITAS ANAK
Catatan atas Laporan Keuangan Konsolidasian
Untuk Tahun-tahun yang Berakhir 31 Desember 2019 dan 2018
(Angka-angka Disajikan dalam Jutaan Rupiah, kecuali Dinyatakan Lain)

Risiko Strategis

Risiko strategis adalah risiko yang antara lain disebabkan oleh adanya penetapan dan pelaksanaan strategi Grup yang tidak tepat, pengambilan keputusan bisnis yang tidak tepat atau kurang responsifnya Grup terhadap perubahan eksternal.

Grup telah menyusun strategi dan rencana bisnis yang sebelumnya telah didiskusikan dengan Dewan Komisaris, Direksi serta seluruh manajemen Perusahaan. Grup juga melakukan kajian dan evaluasi stratejik bisnis serta realisasi yang telah dicapai oleh Grup sesuai dengan yang terangkum dalam rencana bisnis.

Risiko Operasional

Risiko operasional adalah risiko yang timbul dari ketidakcukupan dana atau tidak berfungsinya proses internal, kesalahan manusia, kegagalan sistem atau adanya problem eksternal yang berdampak kepada kegiatan operasional Grup.

Model tata kelola risiko operasional untuk Grup memberikan tata kelola yang formal, transparan dan konsisten yang secara jelas menegaskan tugas dan tanggung jawab serta alur pelaporan untuk mengelola risiko operasional dalam Grup secara efektif. Model tata kelola bertujuan untuk menempatkan akuntabilitas terhadap risiko operasional yang mungkin timbul serta pada saat yang bersama memfasilitasi pemisahan tugas secara independen antara *risk taking units*, unit pengendali risiko dan Satuan Kerja Audit Internal.

58. Informasi Lainnya

Informasi Keuangan Lainnya

- a. Rasio Kewajiban Penyediaan Modal Minimum (KPMM) dari BS dihitung sesuai dengan Peraturan Bank Indonesia

Perhitungan rasio kecukupan modal adalah sebagai berikut:

| | 2019 | 2018 |
|---|-------------------|-------------------|
| I. Komponen Modal | | |
| A. Modal Inti | 5.666.204 | 4.491.564 |
| B. Modal Pelengkap | 228.225 | 184.059 |
| II. Jumlah modal | <u>5.894.429</u> | <u>4.675.623</u> |
| III. Aset Tertimbang Menurut Risiko (ATMR) | | |
| Risiko kredit setelah memperhitungkan risiko spesifik | 26.623.778 | 21.765.071 |
| Risiko pasar | 925.317 | 491.953 |
| Risiko operasional | 5.281.034 | 4.315.252 |
| Jumlah ATMR untuk risiko kredit, pasar dan operasional | <u>32.830.129</u> | <u>26.572.276</u> |
| IV. Rasio Kewajiban Penyediaan Modal Minimum (KPMM) yang tersedia | | |
| KPMM dengan memperhitungkan risiko kredit | 22,14% | 21,48% |
| KPMM dengan memperhitungkan risiko kredit dan pasar | 21,40% | 21,01% |
| KPMM dengan memperhitungkan risiko kredit dan operasional | 18,48% | 17,93% |
| KPMM dengan memperhitungkan risiko kredit dan operasional dan pasar | 17,95% | 17,60% |
| V. Rasio Kewajiban Penyediaan Modal Minimum yang diwajibkan | 9% | 9% |

PT SINAR MAS MULTIARTHA Tbk DAN ENTITAS ANAK
Catatan atas Laporan Keuangan Konsolidasian
Untuk Tahun-tahun yang Berakhir 31 Desember 2019 dan 2018
(Angka-angka Disajikan dalam Jutaan Rupiah, kecuali Dinyatakan Lain)

b. Rasio tingkat solvabilitas

Perhitungan rasio tingkat solvabilitas adalah sebagai berikut:

| | 2019 | 2018 |
|------|---------|-----------|
| AJSM | - | 1.096,03% |
| ASM | 431,63% | 403,40% |
| ASJ | 814,91% | 197,35% |

c. Modal Kerja Bersih Disesuaikan (MKBD)

Perhitungan MKBD SMS adalah sebagai berikut:

| | 2019 | 2018 |
|--------------------------------------|----------------|----------------|
| Modal Kerja Bersih Disesuaikan | 556.356 | 482.990 |
| Modal Kerja Bersih Disesuaikan wajib | 25.714 | 58.401 |
| Lebih MKBD | <u>530.642</u> | <u>424.589</u> |

59. Pengungkapan Tambahan Transaksi Bukan Kas

Grup mempunyai transaksi bukan kas yang tidak mempengaruhi laporan arus kas konsolidasian sebagai berikut:

| | 2019 | 2018 |
|--|-----------|---------|
| Penghapusan piutang pembiayaan multiguna (Catatan 7) | 225.027 | 162.056 |
| Penghapusan piutang pembiayaan modal kerja skema anjak piutang (Catatan 9) | 6.121 | 14.234 |
| Penghapusan kredit yang diberikan (Catatan 11) | 1.513.131 | 840.854 |

60. Rekonsiliasi Liabilitas Konsolidasian yang Berasal dari Aktivitas Pendanaan

Tabel berikut menjelaskan perubahan pada liabilitas Konsolidasian yang timbul dari aktivitas pendanaan, yang meliputi perubahan terkait kas dan nonkas:

| | 1 Januari 2019 | Arus kas pendanaan | Perubahan Nonkas | | 31 Desember 2019 |
|--|-------------------|-----------------------|----------------------------|-------------------------------|---------------------|
| | | | Pergerakan valuta asing | Amortisasi biaya transaksi | |
| Surat berharga yang diterbitkan | 2.382.610 | 1.100.000 *) | - | 756 | 3.483.366 |
| Pinjaman yang diterima | 3.090.368 | 53.154 *) | - | (3.221) | 3.140.301 |
| Jumlah liabilitas dari aktivitas pendanaan | <u>5.472.978</u> | <u>1.153.154</u> | <u>-</u> | <u>(2.465)</u> | <u>6.623.667</u> |

*) Arus kas dari surat berharga yang diterbitkan dan pinjaman diterima merupakan jumlah bersih dari penerimaan dan pembayaran pinjaman pada laporan arus kas konsolidasian.

PT SINAR MAS MULTIARTHA Tbk DAN ENTITAS ANAK
Catatan atas Laporan Keuangan Konsolidasian
Untuk Tahun-tahun yang Berakhir 31 Desember 2019 dan 2018
(Angka-angka Disajikan dalam Jutaan Rupiah, kecuali Dinyatakan Lain)

| | 1 Januari 2018 | Arus kas pendanaan | Perubahan Nonkas | | 31 Desember 2018 |
|---|-------------------|-----------------------|----------------------------|-------------------------------|---------------------|
| | | | Pergerakan valuta asing | Amortisasi biaya transaksi | |
| Surat berharga yang diterbitkan | 1.985.631 | 400.000 *) | - | (3.021) | 2.382.610 |
| Pinjaman yang diterima | 2.705.859 | 384.489 *) | - | 20 | 3.090.368 |
| Jumlah liabilitas dari aktivitas pendanaan | 4.691.490 | 784.489 | - | (3.001) | 5.472.978 |

*) Arus kas dari surat berharga yang diterbitkan dan pinjaman diterima merupakan jumlah bersih dari penerimaan dan pembayaran pinjaman pada laporan arus kas konsolidasian.

61. Peristiwa Setelah Periode Pelaporan

Pada bulan Januari 2020, Perusahaan melakukan penjualan seluruh saham PT Century Tokyo Leasing Indonesia kepada PT Lippo Securities Tbk sebesar Rp 66.323 dengan keuntungan yang diperoleh sebesar Rp 21.323.

62. Ketidakpastian Kondisi Ekonomi

Perlambatan perekonomian global dan dampak negatif yang terjadi pada pasar finansial utama di dunia yang diakibatkan oleh penyebaran pandemi virus Corona (Covid-19) telah menimbulkan volatilitas yang tinggi pada nilai wajar instrumen keuangan, terhentinya perdagangan, gangguan operasional Grup, pasar saham yang tidak stabil, *volatilitas* nilai tukar mata uang asing, dan likuiditas yang ketat pada sektor-sektor ekonomi tertentu di Indonesia, termasuk industri perbankan, pembiayaan, asuransi, sekuritas pasar modal serta perdagangan dan jasa yang dapat berkelanjutan dan berdampak terhadap keuangan dan operasional Grup. Kemampuan Indonesia untuk meminimalkan dampak perlambatan perekonomian global terhadap perekonomian nasional sangat tergantung pada tindakan pemberantasan ancaman Covid-19 tersebut, selain kebijakan fiskal dan kebijakan lainnya yang diterapkan oleh Pemerintah. Kebijakan tersebut, termasuk pelaksanaannya dan kejadian yang timbul, berada di luar kontrol Grup.

Sampai dengan tanggal penyelesaian laporan keuangan konsolidasian, Grup masih melakukan evaluasi atas dampak ketidakpastian tersebut dan dampak yang mungkin timbul terhadap keuangan dan operasional Grup dari ketidakpastian tersebut belum dapat ditentukan.

63. Perubahan Tarif Pajak Penghasilan Badan

Pada tanggal 31 Maret 2020, Presiden Republik Indonesia menerbitkan Peraturan Pemerintah Pengganti Undang-Undang Republik Indonesia Nomor 1 Tahun 2020 tentang Kebijakan Negara dan Stabilitas Sistem Keuangan untuk Penanganan Pandemi Corona Virus Disease 2019 (COVID-19) dan/atau Dalam Rangka Menghadapi Ancaman yang Membahayakan Perekonomian Nasional dan/atau Stabilitas Sistem Keuangan, yang juga disebut sebagai PERPPU No. 1 Tahun 2020. Peraturan tersebut mencakup ketentuan mengenai penurunan tarif pajak penghasilan badan dari 25% menjadi 22% mulai 1 Januari 2020 sampai dengan 31 Desember 2021, dan selanjutnya penurunan tarif pajak penghasilan badan dari 22% menjadi 20% mulai 1 Januari 2022.

PT SINAR MAS MULTIARTHA Tbk DAN ENTITAS ANAK
Catatan atas Laporan Keuangan Konsolidasian
Untuk Tahun-tahun yang Berakhir 31 Desember 2019 dan 2018
(Angka-angka Disajikan dalam Jutaan Rupiah, kecuali Dinyatakan Lain)

Wajib pajak perusahaan publik dalam negeri dengan jumlah saham beredar pada bursa efek di Indonesia paling sedikit 40% yang memenuhi persyaratan tertentu sebagaimana diatur berdasarkan Peraturan Pemerintah, dapat memperoleh tarif 3% lebih rendah dari tarif pajak penghasilan badan yang disebutkan di atas.

Perubahan tersebut akan mempengaruhi jumlah beban pajak masa depan Grup setelah tanggal 31 Desember 2019.

64. Standar Akuntansi Keuangan Baru

a. Diterapkan pada Tahun 2019

Grup telah menerapkan amandemen Pernyataan Standar Akuntansi Keuangan (PSAK) dan Interpretasi Standar Akuntansi Keuangan (ISAK) baru berikut, namun tidak mengakibatkan perubahan substansial terhadap kebijakan akuntansi Grup dan tidak memiliki dampak signifikan terhadap laporan keuangan konsolidasian:

PSAK

1. PSAK No. 24 (amandemen), Imbalan Kerja, tentang Amandemen, Kurtailmen, atau Penyelesaian Program
2. PSAK 46 (penyesuaian), Pajak Penghasilan

ISAK

1. ISAK No. 33, Transaksi Valuta Asing dan Imbalan Di Muka
2. ISAK No. 34, Ketidakpastian Perlakuan Pajak Penghasilan

b. Telah Diterbitkan namun Belum Berlaku Efektif

Ikatan Akuntan Indonesia telah menerbitkan Pernyataan Standar Akuntansi Keuangan (PSAK) baru dan amandemen PSAK yang berlaku efektif pada periode yang dimulai:

1 Januari 2020

PSAK

1. PSAK No. 1 (amandemen), Penyajian Laporan Keuangan tentang Definisi Material.
2. PSAK No. 15 (amandemen), Investasi pada Entitas Asosiasi dan Ventura Bersama: Kepentingan Jangka Panjang pada Entitas Asosiasi dan Ventura Bersama.
3. PSAK No. 25 (amandemen), Kebijakan Akuntansi, Perubahan Estimasi Akuntansi, dan Kesalahan tentang Definisi Material.
4. PSAK No. 62, Kontrak Asuransi: Menerapkan PSAK No. 71: Instrumen Keuangan.
5. PSAK No. 71, Instrumen Keuangan
6. PSAK No. 71 (amandemen), Instrumen Keuangan: Fitur Percepatan Pelunasan dengan Kompensasi Negatif
7. PSAK No. 72, Pendapatan dari Kontrak dengan Pelanggan
8. PSAK No. 73, Sewa

Grup masih mengevaluasi dampak penerapan PSAK baru dan amandemen di atas dan dampak terhadap laporan keuangan konsolidasian dari penerapan PSAK tersebut belum dapat ditentukan.

LAMPIRAN I

PT SINAR MAS MULTIARTHA Tbk

Informasi Tambahan

Laporan Posisi Keuangan Entitas Induk *)

31 Desember 2019 dan 2018

(Angka-angka Disajikan dalam Jutaan Rupiah, kecuali Dinyatakan Lain)

| | <u>2019</u> | <u>2018</u> |
|--|--------------------------|-------------------------|
| ASET | | |
| Kas dan Bank | | |
| Pihak berelasi | 4.149 | 2.364 |
| Pihak ketiga | 1.393 | 1.371 |
| Jumlah | <u>5.542</u> | <u>3.735</u> |
| Investasi Jangka Pendek | | |
| Pihak berelasi | 2.817.517 | 2.934.426 |
| Pihak ketiga | 2.007.266 | 611.501 |
| Jumlah | <u>4.824.783</u> | <u>3.545.927</u> |
| Piutang Lain-lain | | |
| Pihak berelasi | 2.203 | 146.633 |
| Pihak ketiga | 249.244 | 214.129 |
| Allowance | (40.054) | (40.054) |
| Jumlah | <u>211.393</u> | <u>320.708</u> |
| Investasi dalam Saham | 6.746.040 | 4.677.592 |
| Cadangan kerugian penurunan nilai | (21.051) | - |
| Jumlah | <u>6.724.989</u> | <u>4.677.592</u> |
| Aset tetap | | |
| Harga perolehan | 39.783 | 35.759 |
| Akumulasi penyusutan | (11.268) | (7.612) |
| Nilai tercatat | <u>28.515</u> | <u>28.147</u> |
| Aset tetap dalam Rangka Bangun, Kelola dan Serah | | |
| Harga perolehan | 140.944 | 140.944 |
| Akumulasi penyusutan | (50.840) | (46.747) |
| Nilai tercatat | <u>90.104</u> | <u>94.197</u> |
| Aset Pajak Tangguhan | <u>604</u> | <u>471</u> |
| Aset Lain-lain | | |
| Pihak berelasi | 72.150 | 10.696 |
| Pihak ketiga | 101.437 | 75.232 |
| Jumlah | <u>173.587</u> | <u>85.928</u> |
| JUMLAH ASET | <u><u>12.059.517</u></u> | <u><u>8.756.705</u></u> |

*) Investasi dalam saham pada biaya perolehan

LAMPIRAN I

PT SINAR MAS MULTIARTHA Tbk

Informasi Tambahan

Laporan Posisi Keuangan Entitas Induk *)

Untuk Tahun-tahun Yang Berakhir 31 Desember 2019 dan 2018

(Angka-angka Disajikan dalam Jutaan Rupiah, kecuali Dinyatakan Lain)

| | <u>2019</u> | <u>2018</u> |
|--|--------------------------|-------------------------|
| LIABILITAS DAN EKUITAS | | |
| LIABILITAS | | |
| Utang Pajak | <u>370</u> | <u>389</u> |
| Beban Akruwal | <u>2.622</u> | <u>989</u> |
| Liabilitas Imbalan Kerja Jangka Panjang | <u>2.415</u> | <u>2.359</u> |
| Liabilitas Lain-lain | | |
| Pihak berelasi | 3.750 | 4.750 |
| Pihak ketiga | <u>2.883</u> | <u>914</u> |
| Jumlah | <u>6.633</u> | <u>5.664</u> |
| Jumlah Liabilitas | <u>12.040</u> | <u>9.401</u> |
| EKUITAS | | |
| Modal Saham | 1.334.891 | 1.334.891 |
| Tambahan Modal Disetor - bersih | 1.447.186 | 1.447.186 |
| Keuntungan (Kerugian) atas Perubahan Nilai Wajar yang Tersedia untuk Dijual | (7.413) | 1.770.444 |
| Saldo laba | | |
| Ditentukan penggunaannya | 791.607 | 791.607 |
| Tidak ditentukan penggunaannya | <u>8.481.206</u> | <u>3.403.176</u> |
| Jumlah Ekuitas | <u>12.047.477</u> | <u>8.747.304</u> |
| JUMLAH LIABILITAS DAN EKUITAS | <u><u>12.059.517</u></u> | <u><u>8.756.705</u></u> |

*) Investasi dalam saham pada biaya perolehan

LAMPIRAN I**PT SINAR MAS MULTIARTHA Tbk****Informasi Tambahan****Laporan Laba Rugi dan Penghasilan Komprehensif Lain Entitas Induk *)****Untuk Tahun-tahun yang Berakhir 31 Desember 2019 dan 2018****(Angka-angka Disajikan dalam Jutaan Rupiah, kecuali Dinyatakan Lain)**

| | <u>2019</u> | <u>2018</u> |
|---|--------------------|------------------|
| PENDAPATAN | | |
| Keuntungan penjualan investasi dalam saham | 4.667.487 | - |
| Dividen | 432.787 | 1.149.932 |
| Keuntungan atas penjualan investasi jangka pendek | 54.904 | 260.097 |
| Bunga | 28.228 | 3.814 |
| Sewa | 13.064 | 12.565 |
| Keuntungan dari investasi pada unit reksadana | 8.389 | 22.616 |
| Keuntungan dari penurunan nilai wajar yang belum terealisasi | - | 15.464 |
| Lainnya | 6.320 | 3.472 |
| Jumlah | <u>5.211.179</u> | <u>1.467.960</u> |
| BEBAN | | |
| Umum dan administrasi | 42.675 | 19.090 |
| Gaji dan tunjangan karyawan | 10.354 | 8.138 |
| Kerugian dari penurunan nilai wajar yang belum terealisasi | 10.276 | - |
| Beban penyusutan | 7.749 | 6.405 |
| Lainnya | 54.109 | 41.537 |
| Jumlah | <u>125.163</u> | <u>75.170</u> |
| LABA SEBELUM PAJAK | <u>5.086.016</u> | <u>1.392.790</u> |
| BEBAN PAJAK | | |
| Kini | 8.157 | 5.996 |
| Tanggungan | (143) | (90) |
| Jumlah | <u>8.014</u> | <u>5.906</u> |
| LABA TAHUN BERJALAN | <u>5.078.002</u> | <u>1.386.884</u> |
| PENGHASILAN (RUGI) KOMPREHENSIF LAIN | | |
| Pos yang tidak akan direklasifikasi ke laba rugi | | |
| Pengkukuran kembali liabilitas imbalan pasti | 38 | 23 |
| Pajak sehubungan dengan pos yang tidak akan direklasifikasi | (10) | (5) |
| Jumlah | <u>28</u> | <u>18</u> |
| Pos yang akan direklasifikasi ke laba rugi | | |
| Keuntungan yang belum direalisasi atas perubahan nilai wajar efek tersedia untuk dijual | (1.777.857) | 1.204.692 |
| PENGHASILAN (RUGI) KOMPREHENSIF LAIN SETELAH PAJAK | <u>(1.777.829)</u> | <u>1.204.710</u> |
| JUMLAH PENGHASILAN KOMPREHENSIF | <u>3.300.173</u> | <u>2.591.594</u> |

*) Investasi dalam saham pada biaya perolehan

LAMPIRAN I

PT SINAR MAS MULTIARTHA Tbk
Informasi Tambahan
Laporan Perubahan Ekuitas Entitas Induk *)
Untuk Tahun-tahun yang Berakhir 31 Desember 2019 dan 2018
(Angka-angka Disajikan dalam Jutaan Rupiah, kecuali Dinyatakan Lain)

| | Modal Saham | Tambahannya Modal Disetor - Bersih | Keuntungan (Kerugian) yang Belum Direalisasi atas Perubahan Nilai Wajar yang Tersedia untuk Dijual | Saldo Laba | | Jumlah Ekuitas |
|--|------------------|--|--|-----------------------------|-----------------------------------|-------------------|
| | | | | Ditentukan Penggunaannya | Tidak Ditentukan Penggunaannya | |
| Saldo pada tanggal 1 Januari 2018 | 1.334.891 | 1.447.186 | 565.752 | 791.607 | 2.022.642 | 6.162.078 |
| Penghasilan komprehensif | | | | | | |
| Laba tahun berjalan | - | - | - | - | 1.386.884 | 1.386.884 |
| Penghasilan komprehensif lain | | | | | | |
| Keuntungan yang belum direalisasi atas perubahan nilai wajar tersedia untuk dijual | - | - | 1.204.692 | - | - | 1.204.692 |
| Pengukuran kembali liabilitas imbalan kerja jangka panjang | - | - | - | - | 18 | 18 |
| Jumlah penghasilan komprehensif | - | - | 1.204.692 | - | 1.386.902 | 2.591.594 |
| Dividen tunai | - | - | - | - | (6.368) | (6.368) |
| Saldo pada tanggal 31 Desember 2018 | 1.334.891 | 1.447.186 | 1.770.444 | 791.607 | 3.403.176 | 8.747.304 |
| Penghasilan komprehensif | | | | | | |
| Laba tahun berjalan | - | - | - | - | 5.078.002 | 5.078.002 |
| Penghasilan komprehensif lain | | | | | | |
| Kerugian yang belum direalisasi atas perubahan nilai wajar tersedia untuk dijual | - | - | (1.777.857) | - | - | (1.777.857) |
| Pengukuran kembali liabilitas imbalan kerja jangka panjang | - | - | - | - | 28 | 28 |
| Jumlah penghasilan komprehensif | - | - | (1.777.857) | - | 5.078.030 | 3.300.173 |
| Dividen tunai | - | - | - | - | - | - |
| Saldo pada tanggal 31 Desember 2019 | 1.334.891 | 1.447.186 | (7.413) | 791.607 | 8.481.206 | 12.047.477 |

*) Investasi dalam saham pada biaya perolehan

LAMPIRAN I**PT SINAR MAS MULTIARTHA Tbk****Informasi Tambahan****Laporan Arus Kas Entitas Induk *)****Untuk Tahun-Tahun yang Berakhir 31 Desember 2019 dan 2018****(Angka-angka Disajikan dalam Jutaan Rupiah, kecuali Dinyatakan Lain)**

| | <u>2019</u> | <u>2018</u> |
|---|--------------------|------------------|
| ARUS KAS DARI AKTIVITAS OPERASI | | |
| Penerimaan bunga | 13.064 | 3.814 |
| Penerimaan dari pendapatan lainnya | 33.548 | 16.037 |
| Pembayaran beban usaha | <u>(92.517)</u> | <u>(68.313)</u> |
| Laba (rugi) operasi sebelum perubahan aset/liabilitas operasi | (45.905) | (48.462) |
| Penurunan (kenaikan) aset: | | |
| Investasi jangka pendek | (3.098.383) | (616.118) |
| Piutang lain-lain | 109.315 | (134.663) |
| Aset lain-lain | (87.659) | 33.151 |
| Kenaikan (penurunan) liabilitas: | | |
| Utang pajak | (13) | 162 |
| Liabilitas lain-lain | <u>1.969</u> | <u>(2.284)</u> |
| Kas bersih digunakan untuk Aktivitas Operasi | (3.120.676) | (768.214) |
| Pembayaran pajak penghasilan | <u>(6)</u> | <u>(5)</u> |
| Kas Bersih Digunakan untuk Aktivitas Operasi | <u>(3.120.682)</u> | <u>(768.219)</u> |
| ARUS KAS DARI AKTIVITAS INVESTASI | | |
| Penerimaan dari penjualan investasi dalam saham | 4.762.174 | - |
| Penerimaan dividen | 432.787 | 1.009.932 |
| Penambahan aset tetap | (4.024) | (439) |
| Penambahan investasi dalam saham | <u>(2.068.448)</u> | <u>(234.769)</u> |
| Kas Bersih Diperoleh dari Aktivitas Investasi | <u>3.122.489</u> | <u>774.724</u> |
| ARUS KAS DARI AKTIVITAS PENDANAAN | | |
| Pembayaran dividen tunai | <u>-</u> | <u>(6.368)</u> |
| Kas Bersih Digunakan untuk Aktivitas Pendanaan | <u>-</u> | <u>(6.368)</u> |
| KENAIKAN BERSIH KAS DAN SETARA KAS | 1.807 | 137 |
| KAS DAN SETARA KAS AWAL TAHUN | <u>3.735</u> | <u>3.598</u> |
| KAS DAN SETARA KAS AKHIR TAHUN | <u>5.542</u> | <u>3.735</u> |

*) Investasi dalam saham pada biaya perolehan

LAMPIRAN I

PT SINAR MAS MULTIARTHA Tbk

Informasi Tambahan

Catatan atas Laporan Keuangan Entitas Induk

Untuk Tahun-tahun yang Berakhir pada Tanggal 31 Desember 2019 dan 2018

(Angka-angka Disajikan dalam Jutaan Rupiah, kecuali Dinyatakan Lain)

1. Kas dan Bank

| | 2019 | 2018 |
|-------------------------------|-------|-------|
| Kas | 5 | 5 |
| Bank | | |
| Rupiah | | |
| Pihak Berelasi | | |
| PT Bank Sinarmas Tbk | 3.035 | 1.877 |
| Pihak Ketiga | | |
| PT Bank CIMB Niaga Tbk | 89 | 89 |
| PT Bank Maybank Indonesia Tbk | 81 | 11 |
| Jumlah | 3.205 | 1.977 |
| Dolar Amerika Serikat | | |
| Pihak Berelasi | | |
| PT Bank Sinarmas Tbk | 1.114 | 487 |
| Pihak Ketiga | | |
| PT Bank Maybank Indonesia Tbk | 1.218 | 1.266 |
| | 2.332 | 1.753 |
| Jumlah | 5.542 | 3.735 |

2. Investasi Jangka Pendek

| | 2019 | 2018 |
|--------------------|-----------|-----------|
| Saham | 4.046.093 | 2.970.927 |
| Deposito berjangka | 212.500 | 5.000 |
| Obligasi | 166.190 | 520.000 |
| Lain-lain | 400.000 | 50.000 |
| Jumlah | 4.824.783 | 3.545.927 |

a. Saham

| | 2019 | 2018 |
|---|-----------|-----------|
| Diukur pada nilai wajar melalui laba rugi | | |
| Pihak Berelasi | | |
| Rupiah | | |
| Saham | | |
| PT Indah Kiat Pulp & Paper Tbk | 1.920.090 | 2.473.472 |
| PT Pabrik Kertas Tjiwi Kimia Tbk | 170.426 | 251.774 |
| PT Duta Pertiwi Tbk | 375 | - |
| PT Bank Sinarmas Tbk | - | 51.433 |
| Jumlah | 2.090.891 | 2.776.679 |

LAMPIRAN I**PT SINAR MAS MULTIARTHA Tbk****Informasi Tambahan****Catatan atas Laporan Keuangan Entitas Induk****Untuk Tahun-tahun yang Berakhir pada Tanggal 31 Desember 2019 dan 2018****(Angka-angka Disajikan dalam Jutaan Rupiah, kecuali Dinyatakan Lain)**

| | <u>2019</u> | <u>2018</u> |
|--|------------------|------------------|
| Diukur pada nilai wajar melalui laba rugi | | |
| Pihak Berelasi | | |
| Rupiah | | |
| Unit Reksadana | | |
| Dana Simas Saham Unggulan | 121.555 | 67.450 |
| Simas Balance Gemilang | 64.289 | - |
| Terproteksi Simas Gemilang 11 | - | 49.000 |
| Simas Danamas Saham | - | 21.942 |
| Simas Satu | - | 10.615 |
| Danamas Stabil | - | 6.162 |
| Simas Syariah Unggulan | - | 2.222 |
| Danamas Mantap Plus | - | 148 |
| Danamas Rupiah Plus | - | 103 |
| Jumlah | <u>185.844</u> | <u>157.642</u> |
| Dolar Amerika Serikat | | |
| Unit Reksadana | | |
| Reksadana Danamas Dolar | <u>140.782</u> | - |
| Jumlah Pihak Berelasi | <u>2.417.517</u> | <u>2.934.321</u> |
| Pihak Ketiga | | |
| Rupiah | | |
| Saham | | |
| PT Astrindo Nusantara Infrastruktur Tbk | 210.916 | - |
| PT Sitara Properindo Tbk | 183.992 | - |
| PT Pasific Strategic Finansial Tbk | 174.552 | - |
| PT Dwi Guna Laksana Tbk | 168.586 | - |
| PT Merdeka Copper Gold Tbk | 151.405 | - |
| PT Rimo Internasional Lestari Tbk | 110.000 | - |
| PT Bakrieland Development Tbk | 107.330 | - |
| PT Hanson Internasional Tbk | 100.000 | - |
| PT Gudang Garam Tbk | 96.487 | - |
| PT Tiphone Mobile Indonesia Tbk | 88.438 | 23.030 |
| PT Bank Central Asia, Tbk | 67.940 | - |
| PT Tridomain Performance Materials Tbk | 53.290 | - |
| PT Buana Lintas Lautan Tbk | 36.061 | - |
| PT Pikko Land Development Tbk | 29.372 | - |
| PT Eksploitasi Energi Indonesia Tbk | 20.000 | - |
| PT Bumi Resources Mineral Tbk | 7.311 | - |
| PT Steady Safe Tbk | 6.193 | - |
| PT Trada Alam Mineral Tbk | 5.175 | - |
| PT Visi Media Asia Tbk | 4.530 | - |
| PT Bakrie Sumatera Plantations Tbk | 3.431 | - |
| PT Bakrie & Brothers Tbk | 1.957 | 2.663 |
| PT Inti Agri Resource Tbk | 1.343 | 7.415 |
| PT Bumi Resources Tbk | 219 | - |
| PT Kedaung Indah Can Tbk | 40 | - |
| PT United Tractors | 8 | - |
| PT Truba Alam Manunggal Engineering Tbk | - | 3.498 |
| Jumlah Pihak Ketiga | <u>1.628.576</u> | <u>36.606</u> |
| Jumlah - Rupiah | <u>4.046.093</u> | <u>2.970.927</u> |
| Jumlah - Diukur pada nilai wajar melalui laba rugi | <u>4.046.093</u> | <u>2.970.927</u> |

LAMPIRAN I

PT SINAR MAS MULTIARTHA Tbk

Informasi Tambahan

Catatan atas Laporan Keuangan Entitas Induk

Untuk Tahun-tahun yang Berakhir pada Tanggal 31 Desember 2019 dan 2018

(Angka-angka Disajikan dalam Jutaan Rupiah, kecuali Dinyatakan Lain)

b. Deposito Berjangka

| | 2019 | 2018 |
|------------------------------------|----------------|--------------|
| Pihak Berelasi | | |
| Rupiah | | |
| PT Bank Sinarmas Tbk | - | 5.000 |
| Pihak ketiga | | |
| Rupiah | | |
| PT Bank Victoria Internasional Tbk | 100.000 | - |
| PT Bank Ganesha Tbk | 53.000 | - |
| PT Bank MNC Internasional Tbk | 45.000 | - |
| PT Bank Mayapada Internasional Tbk | 14.500 | - |
| | <u>212.500</u> | <u>-</u> |
| Jumlah | <u>212.500</u> | <u>5.000</u> |

Pada tanggal 31 Desember 2019 dan 31 Desember 2018, keuntungan dari kenaikan nilai investasi dalam unit reksadana adalah masing-masing sebesar Rp 8.389 dan Rp 22.616, yang diakui dalam laba rugi.

3. Piutang Lain-lain

| | 2019 | 2018 |
|-----------------------------------|-----------------|-----------------|
| Pihak berelasi | | |
| Piutang sewa | 1.068 | 2.063 |
| Piutang dividen | 14 | 142.568 |
| Piutang bunga deposito | - | 2 |
| Lain-lain | 1.121 | 2.000 |
| Jumlah | <u>2.203</u> | <u>146.633</u> |
| Pihak ketiga | | |
| Piutang penjualan | 40.054 | 40.054 |
| Piutang karyawan | 828 | 946 |
| Piutang manajemen fee | - | 1.264 |
| Piutang bunga deposito | - | 2 |
| Lain-lain | 208.362 | 171.863 |
| Jumlah | <u>249.244</u> | <u>214.129</u> |
| Jumlah | <u>251.447</u> | <u>360.762</u> |
| Cadangan kerugian penurunan nilai | <u>(40.054)</u> | <u>(40.054)</u> |
| Jumlah - bersih | <u>211.393</u> | <u>320.708</u> |

LAMPIRAN I

PT SINAR MAS MULTIARTHA Tbk

Informasi Tambahan

Catatan atas Laporan Keuangan Entitas Induk

Untuk Tahun-tahun yang Berakhir pada Tanggal 31 Desember 2019 dan 2018

(Angka-angka Disajikan dalam Jutaan Rupiah, kecuali Dinyatakan Lain)

4. Investasi dalam Saham

| Perusahaan | 2019 | 2018 |
|------------------------------------|-----------|-----------|
| PT Bank Sinarmas Tbk | 2.440.719 | 1.440.719 |
| PT PT Sinar Mas Multifinance | 1.190.074 | 1.190.074 |
| PT Rizky Lancar Sentosa | 455.499 | 177.499 |
| PT Shinta Utama | 423.672 | 176.151 |
| PT Summit Oto Finance | 366.309 | 366.309 |
| PT Jakarta Teknologi Utama | 298.000 | 198.000 |
| PT AB Sinar Mas Multifinance | 257.949 | 257.949 |
| PT Arthamas Solusindo | 233.512 | 512 |
| PT Asuransi Sinar Mas | 199.998 | 199.998 |
| PT Sinarmas Sekuritas | 142.699 | 142.699 |
| PT Oto Multiartaha | 139.306 | 139.306 |
| PT SGMW Multifinance Indonesia | 114.000 | 38.000 |
| PT Bima Multi Finance | 111.751 | - |
| PT Sinar Mitra Sepadan Finance | 96.193 | - |
| PT Asuransi Simas Insurtech | 61.500 | 61.500 |
| PT Sinarmas Ventura | 49.994 | 49.994 |
| PT Century Tokyo Leasing Indonesia | 45.000 | 45.000 |
| PT Asuransi Jiwa Sinarmas MSIG | 44.687 | 126.249 |
| PT Sinarmas Hana Finance | 22.500 | 22.500 |
| PT Peduli Sehat Gotongroyong | 13.874 | 6.374 |
| PT Oriente Mas Sejahtera | 8.950 | 8.950 |
| PT Dana Pinjaman Inklusif | 7.600 | 7.555 |
| PT Pasar Dana Pinjaman | 5.000 | 5.000 |
| Global Asian Investment Limited | 4.629 | 4.629 |
| PT Reasuransi Nusantara Makmur | 3.000 | 3.000 |
| PT Simas Money Changer | 2.768 | 2.768 |
| PT Wapindo Jasaartha | 2.519 | 2.519 |
| PT Asuransi Simas Jiwa | 1.692 | 1.692 |
| PT Balai Lelang Sinarmas | 999 | 999 |
| Sinar Mas Insurance | 538 | 538 |
| PT Arthamas Konsulindo | 500 | 500 |
| PT Sinartama Gunita | 499 | 499 |
| PT Sinar Artha Konsulindo | 50 | 50 |
| PT Sinar Artha Inforindo | 12 | 12 |
| PT Sinar Artha Solusindo | 12 | 12 |
| PT Arthamas Informatika | 12 | 12 |
| PT Artha Bina Usaha | 12 | 12 |
| PT Sinar Artha Trading | 12 | 12 |
| Jumlah | 6.746.040 | 4.677.592 |
| Cadangan kerugian penurunan nilai | (21.051) | - |
| Jumlah - bersih | 6.724.989 | 4.677.592 |

LAMPIRAN I

PT SINAR MAS MULTIARTHA Tbk

Informasi Tambahan

Catatan atas Laporan Keuangan Entitas Induk

Untuk Tahun-tahun yang Berakhir pada Tanggal 31 Desember 2019 dan 2018

(Angka-angka Disajikan dalam Jutaan Rupiah, kecuali Dinyatakan Lain)

5. Aset Tetap

| | 1 Januari 2019 | Perubahan selama tahun 2019 | | 31 Desember 2019 |
|------------------------------|----------------|-----------------------------|-------------|------------------|
| | | Penambahan | Pengurangan | |
| <u>Biaya Perolehan:</u> | | | | |
| Tanah | 17.116 | - | - | 17.116 |
| Bangunan | 10.185 | - | - | 10.185 |
| Kendaraan | 14 | - | - | 14 |
| Perlengkapan kantor | 6.632 | 3.301 | - | 9.933 |
| Peralatan kantor | 1.812 | 723 | - | 2.535 |
| Jumlah | <u>35.759</u> | <u>4.024</u> | <u>-</u> | <u>39.783</u> |
| <u>Akumulasi penyusutan:</u> | | | | |
| Bangunan | 2.037 | 509 | - | 2.546 |
| Kendaraan | 14 | - | - | 14 |
| Perlengkapan kantor | 4.075 | 2.672 | - | 6.747 |
| Peralatan kantor | 1.486 | 475 | - | 1.961 |
| Jumlah | <u>7.612</u> | <u>3.656</u> | <u>-</u> | <u>11.268</u> |
| Nilai tercatat | <u>28.147</u> | | | <u>28.515</u> |

| | 1 Januari 2018 | Perubahan selama tahun 2018 | | 31 Desember 2018 |
|------------------------------|----------------|-----------------------------|--------------|------------------|
| | | Penambahan | Pengurangan | |
| <u>Biaya Perolehan:</u> | | | | |
| Tanah | 17.116 | - | - | 17.116 |
| Bangunan | 10.185 | - | - | 10.185 |
| Kendaraan | 14 | - | - | 14 |
| Perlengkapan kantor | 6.713 | 79 | (160) | 6.632 |
| Peralatan kantor | 1.452 | 360 | - | 1.812 |
| Jumlah | <u>35.480</u> | <u>439</u> | <u>(160)</u> | <u>35.759</u> |
| <u>Akumulasi penyusutan:</u> | | | | |
| Bangunan | 1.527 | 510 | - | 2.037 |
| Kendaraan | 14 | - | - | 14 |
| Perlengkapan kantor | 1.733 | 2.502 | (160) | 4.075 |
| Peralatan kantor | 1.431 | 55 | - | 1.486 |
| Jumlah | <u>4.705</u> | <u>3.067</u> | <u>(160)</u> | <u>7.612</u> |
| Nilai tercatat | <u>30.775</u> | | | <u>28.147</u> |

6. Aset Tetap dalam Rangka Bangun, Kelola, dan Serah

| | 1 Januari 2019 | Perubahan selama tahun 2019 | | 31 Desember 2019 |
|-------------------------|----------------|-----------------------------|-------------|------------------|
| | | Penambahan | Pengurangan | |
| <u>Biaya perolehan:</u> | | | | |
| Bangunan | 62.690 | - | - | 62.690 |
| Peralatan | 7.054 | - | - | 7.054 |
| Perlengkapan | 9.468 | - | - | 9.468 |
| Aset dalam pembangunan | 61.732 | - | - | 61.732 |
| Jumlah | <u>140.944</u> | <u>-</u> | <u>-</u> | <u>140.944</u> |

LAMPIRAN I

PT SINAR MAS MULTIARTHA Tbk

Informasi Tambahan

Catatan atas Laporan Keuangan Entitas Induk

Untuk Tahun-tahun yang Berakhir pada Tanggal 31 Desember 2019 dan 2018

(Angka-angka Disajikan dalam Jutaan Rupiah, kecuali Dinyatakan Lain)

| | 1 Januari 2019 | Perubahan selama tahun 2019 | | 31 Desember 2019 |
|------------------------------|----------------|-----------------------------|-------------|------------------|
| | | Penambahan | Pengurangan | |
| <u>Akumulasi penyusutan:</u> | | | | |
| Bangunan | 30.788 | 3.953 | - | 34.741 |
| Peralatan | 9.467 | - | - | 9.467 |
| Perlengkapan | 6.492 | 140 | - | 6.632 |
| Jumlah | 46.747 | 4.093 | - | 50.840 |
| Nilai tercatat | 94.197 | | | 90.104 |
| | | | | |
| | 1 Januari 2018 | Perubahan selama tahun 2018 | | 31 Desember 2018 |
| | | Penambahan | Pengurangan | |
| <u>Biaya perolehan:</u> | | | | |
| Bangunan | 62.690 | - | - | 62.690 |
| Peralatan | 7.054 | - | - | 7.054 |
| Perlengkapan | 9.478 | - | - | 9.478 |
| Aset dalam pembangunan | 61.722 | - | - | 61.722 |
| Jumlah | 140.944 | - | - | 140.944 |
| <u>Akumulasi penyusutan:</u> | | | | |
| Bangunan | 27.655 | 3.133 | - | 30.788 |
| Peralatan | 9.449 | 18 | - | 9.467 |
| Perlengkapan | 6.305 | 187 | - | 6.492 |
| Jumlah | 43.409 | 3.338 | - | 46.747 |
| Nilai tercatat | 97.535 | | | 94.197 |

7. Aset Lain - Lain

| | 2019 | 2018 |
|-------------------------|---------|--------|
| Pihak berelasi | | |
| Uang muka setoran modal | 69.499 | 8.000 |
| Simpanan jaminan | 2.634 | 2.693 |
| Asuransi dibayar dimuka | 15 | - |
| Biaya dibayar dimuka | 2 | 3 |
| Jumlah | 72.150 | 10.696 |
| Pihak ketiga | | |
| Uang muka investasi | 93.540 | 68.759 |
| Pajak dibayar dimuka | 6.377 | 5.973 |
| Uang muka setoran modal | 500 | 500 |
| Lain-lain | 1.020 | - |
| Jumlah | 101.437 | 75.232 |
| Jumlah | 173.587 | 85.928 |

LAMPIRAN I

PT SINAR MAS MULTIARTHA Tbk

Informasi Tambahan

Catatan atas Laporan Keuangan Entitas Induk

Untuk Tahun-tahun yang Berakhir pada Tanggal 31 Desember 2019 dan 2018

(Angka-angka Disajikan dalam Jutaan Rupiah, kecuali Dinyatakan Lain)

8. Utang Pajak

| | 2019 | 2018 |
|-------------------|------------|------------|
| Pajak penghasilan | | |
| Pasal 29 | 7 | 6 |
| Pasal 21 | 361 | 382 |
| Pasal 23 | - | - |
| Pasal 4 (2) | 2 | 1 |
| Jumlah | <u>370</u> | <u>389</u> |

9. Liabilitas Lain-lain

| | 2019 | 2018 |
|---------------------------------|--------------|--------------|
| Pihak berelasi | | |
| Pendapatan sewa diterima dimuka | <u>3.750</u> | <u>4.750</u> |
| Pihak ketiga | | |
| Utang dividen | 417 | 417 |
| Lain-lain | 2.466 | 497 |
| Jumlah | <u>2.883</u> | <u>914</u> |
| Jumlah | <u>6.633</u> | <u>5.664</u> |

10. Modal Saham

Susunan kepemilikan saham Perusahaan pada tanggal 31 Desember 2019 dan 2018 adalah sebagai berikut:

Berdasarkan Seri Saham

| Jenis saham | 2019 dan 2018 | | | |
|-------------|---------------|----------------------|--|----------------------|
| | % | Jumlah Lembar Saham | Nilai Nominal per Saham (dalam Rp penuh) | Jumlah Modal Disetor |
| Seri A | 2,24 | 142.474.368 | 5.000 | 712.372 |
| Seri B | 97,76 | 6.225.190.349 | 100 | 622.519 |
| Jumlah | <u>100,00</u> | <u>6.367.664.717</u> | | <u>1.334.891</u> |

LAMPIRAN I

PT SINAR MAS MULTIARTHA Tbk

Informasi Tambahan

Catatan atas Laporan Keuangan Entitas Induk

Untuk Tahun-tahun yang Berakhir pada Tanggal 31 Desember 2019 dan 2018

(Angka-angka Disajikan dalam Jutaan Rupiah, kecuali Dinyatakan Lain)

Berdasarkan Kepemilikan Pemegang Saham

| Pemegang Saham | 2019 | |
|--|--------|---------------------|
| | % | Jumlah Lembar Saham |
| Bank of Singapore Limited S/A PT Sinar Mas Cakrawala | 51,11 | 3.255.000.000 |
| PT Asuransi Simas Jiwa - Simas Equity Fund 2 | 10,34 | 658.172.025 |
| PT Sinar Mas Cakrawala | 7,77 | 495.000.000 |
| Indra Widjaja | 0,04 | 2.112.900 |
| Masyarakat (masing-masing di bawah 5%) | 30,74 | 1.957.379.792 |
| Jumlah | 100,00 | 6.367.664.717 |

| Pemegang Saham | 2018 | |
|--|--------|---------------------|
| | % | Jumlah Lembar Saham |
| Bank of Singapore Limited S/A PT Sinar Mas Cakrawala | 51,11 | 3.255.000.000 |
| PT Asuransi Simas Jiwa - Simas Fund Rupiah | 13,39 | 852.563.275 |
| PT Sinar Mas Cakrawala | 7,77 | 495.000.000 |
| Indra Widjaja | 0,03 | 2.093.100 |
| Masyarakat (masing-masing di bawah 5%) | 27,70 | 1.763.008.342 |
| Jumlah | 100,00 | 6.367.664.717 |

11. Beban Umum dan Administrasi

| | 2019 | 2018 |
|--------------------------------|--------|--------|
| Beban profesional | 6.858 | 2.407 |
| Beban listrik, air dan telepon | 6.760 | 6.631 |
| Beban sewa | 4.918 | 5.042 |
| Imbalan kerja jangka panjang | 468 | 452 |
| Beban asuransi | 452 | 494 |
| Beban iklan | 408 | 515 |
| Beban administrasi efek | 254 | 264 |
| Beban perjalanan | 160 | 750 |
| Jamsostek | 90 | 58 |
| Perlengkapan kantor | 10 | 28 |
| Lain-Lain | 22.297 | 2.449 |
| Jumlah | 42.675 | 19.090 |

LAMPIRAN I

PT SINAR MAS MULTIARTHA Tbk

Informasi Tambahan

Catatan atas Laporan Keuangan Entitas Induk

Untuk Tahun-tahun yang Berakhir pada Tanggal 31 Desember 2019 dan 2018

(Angka-angka Disajikan dalam Jutaan Rupiah, kecuali Dinyatakan Lain)

12. Liabilitas imbalan Kerja Jangka Panjang

Besarnya imbalan pasca-kerja dihitung berdasarkan Undang-undang No. 13 Tahun 2003 tanggal 25 Maret 2003. Tidak terdapat pendanaan khusus yang disisihkan sehubungan dengan imbalan kerja jangka panjang tersebut.

Perhitungan aktuarial terakhir atas liabilitas imbalan kerja jangka panjang dilakukan oleh PT Dian Artha Tama aktuaris independen, tertanggal 20 Maret 2020.

Jumlah karyawan yang berhak atas imbalan kerja jangka panjang tersebut masing-masing sebanyak 27 dan 6 karyawan pada tahun 2019 dan 2018.

Jumlah-jumlah yang diakui dalam laporan laba rugi dan penghasilan komprehensif lain sehubungan dengan imbalan pasti adalah sebagai berikut:

| | 2019 | 2018 |
|---|------|------|
| Biaya jasa kini | 279 | 313 |
| Biaya bunga neto | 189 | 139 |
| Komponen biaya imbalan pasti yang diakui di laba rugi | 468 | 452 |
| Pengukuran kembali liabilitas imbalan pasti - kerugian/(keuntungan) aktuarial yang diakui dalam penghasilan komprehensif lain | (38) | (23) |
| Jumlah | 430 | 429 |

Beban jasa kini dan bunga neto untuk tahun berjalan disajikan sebagai bagian dari "Beban Umum dan Administrasi" (Catatan 11).

Mutasi liabilitas imbalan kerja jangka panjang yang diakui di laporan posisi keuangan adalah sebagai berikut:

| | 2019 | 2018 |
|--|-------|-------|
| Liabilitas imbalan kerja jangka panjang pada awal tahun | 2.359 | 1.929 |
| <i>Benefit payments</i> | (374) | - |
| Biaya jasa kini | 279 | 313 |
| Biaya bunga neto | 189 | 139 |
| <i>Effect of Curtailment/Settlement (Gain)/Loss</i> | - | - |
| Kerugian (penghasilan) yang timbul dari perubahan asumsi aktuarial | (38) | (22) |
| Liabilitas imbalan kerja jangka panjang pada akhir tahun | 2.415 | 2.359 |

LAMPIRAN I

PT SINAR MAS MULTIARTHA Tbk

Informasi Tambahan

Catatan atas Laporan Keuangan Entitas Induk

Untuk Tahun-tahun yang Berakhir pada Tanggal 31 Desember 2019 dan 2018

(Angka-angka Disajikan dalam Jutaan Rupiah, kecuali Dinyatakan Lain)

Analisa sensitivitas dari perubahan asumsi-asumsi utama terhadap liabilitas imbalan kerja jangka panjang adalah sebagai berikut:

| | 2019 | | |
|------------------|--|-----------------|------------------|
| | Dampak terhadap liabilitas imbalan pasti | | |
| | Perubahan Asumsi | Kenaikan Asumsi | Penurunan Asumsi |
| Tingkat diskonto | 1% | (270) | 318 |

| | 2018 | | |
|------------------|--|-----------------|------------------|
| | Dampak terhadap liabilitas imbalan pasti | | |
| | Perubahan Asumsi | Kenaikan Asumsi | Penurunan Asumsi |
| Tingkat diskonto | 1% | (95) | 83 |

Asumsi aktuarial utama yang digunakan untuk menghitung imbalan kerja jangka panjang adalah sebagai berikut:

| | 2019 | 2018 |
|-----------------------|------------------------|------------------------|
| Usia pensiun normal | 55 | 55 |
| Tingkat diskonto | 8% | 8% |
| Tingkat kenaikan gaji | 8% | 8% |
| Tabel mortalita | Indonesia - III (2011) | Indonesia - III (2011) |

13. Pajak Penghasilan

Beban (penghasilan) pajak Perusahaan terdiri dari:

| | 2019 | 2018 |
|-----------------|-------|-------|
| Pajak kini | 8.157 | 5.996 |
| Pajak tangguhan | (143) | (90) |
| Jumlah | 8.014 | 5.906 |

LAMPIRAN I

PT SINAR MAS MULTIARTHA Tbk

Informasi Tambahan

Catatan atas Laporan Keuangan Entitas Induk

Untuk Tahun-tahun yang Berakhir pada Tanggal 31 Desember 2019 dan 2018

(Angka-angka Disajikan dalam Jutaan Rupiah, kecuali Dinyatakan Lain)

Pajak Kini

Rekonsiliasi antara laba sebelum pajak menurut laporan laba rugi dan penghasilan komprehensif lain dengan laba kena pajak adalah sebagai berikut:

| | 2019 | 2018 |
|--|-------------|-------------|
| Laba sebelum pajak menurut laporan laba rugi dan penghasilan komprehensif lain | 5.086.016 | 1.392.790 |
| Perbedaan temporer: | | |
| Imbalan kerja jangka panjang | 468 | (452) |
| Perbedaan tetap: | | |
| Keuntungan (kerugian) atas penurunan nilai wajar yang belum direalisasi | 10.276 | (15.464) |
| Beban umum dan administrasi | 31.108 | 11.445 |
| Beban penyusutan aset tetap | 4.602 | 3.339 |
| Beban lain-lain | 32.880 | 7.373 |
| Pendapatan sewa | (13.064) | (12.565) |
| Pendapatan bunga | (27.287) | (3.827) |
| Keuntungan dari investasi pada unit reksa dana | (8.389) | (22.616) |
| Pendapatan dividen | (379.994) | (1.109.997) |
| Pendapatan investasi | (4.667.487) | - |
| Pendapatan atas penjualan investasi jangka pendek | (54.904) | (260.097) |
| Pendapatan lain-lain | (2.647) | - |
| Kerugian penurunan nilai piutang | 21.051 | 40.054 |
| Jumlah | (5.053.855) | (1.362.355) |
| Laba kena pajak | 32.629 | 29.983 |
| Beban pajak kini | 8.157 | 5.996 |
| Pajak dibayar dimuka | (8.150) | (5.990) |
| Jumlah utang pajak kini | 7 | 6 |

Pajak Tangguhan

| | 1 Januari 2018 | Dikreditkan (dibebankan) ke | | 31 Desember 2018 | Dikreditkan (dibebankan) ke | | 31 Desember 2019 |
|------------------------------------|----------------|-----------------------------|-------------------------------|------------------|-----------------------------|-------------------------------|------------------|
| | | Laba rugi | Penghasilan Komprehensif Lain | | Laba rugi | Penghasilan Komprehensif Lain | |
| <u>Aset Pajak Tangguhan</u> | | | | | | | |
| Aset (liabilitas) pajak tangguhan: | | | | | | | |
| Imbalan kerja jangka panjang | 386 | 90 | (5) | 471 | 143 | (10) | 604 |

Manajemen berkeyakinan bahwa aset pajak tangguhan yang timbul dari perbedaan temporer tersebut dapat direalisasi di masa yang akan datang.

LAMPIRAN I

PT SINAR MAS MULTIARTHA Tbk

Informasi Tambahan

Catatan atas Laporan Keuangan Entitas Induk

Untuk Tahun-tahun yang Berakhir pada Tanggal 31 Desember 2019 dan 2018

(Angka-angka Disajikan dalam Jutaan Rupiah, kecuali Dinyatakan Lain)

Rekonsiliasi antara jumlah beban pajak dan laba akuntansi Perusahaan yang dihitung berdasarkan tarif pajak yang berlaku adalah sebagai berikut:

| | <u>2019</u> | <u>2018</u> |
|--|--------------------|------------------|
| Laba sebelum pajak menurut laporan laba rugi dan penghasilan komprehensif lain | 5.086.016 | 1.392.790 |
| Beban pajak atas dasar tarif pajak yang berlaku | 1.271.504 | 278.558 |
| Pengaruh pajak atas perbedaan tetap: | | |
| Keuntungan (kerugian) atas penurunan nilai wajar yang belum direalisasi | 2.569 | (3.093) |
| Beban umum dan administrasi | 7.777 | 2.289 |
| Beban penyusutan aset tetap | 1.151 | 667 |
| Beban lain-lain | 8.220 | 1.474 |
| Pendapatan sewa | (3.266) | (2.513) |
| Pendapatan bunga | (6.822) | (765) |
| Keuntungan dari investasi pada unit reksa dana | (2.097) | (4.523) |
| Pendapatan dividen | (94.999) | (221.999) |
| Pendapatan investasi | (1.166.872) | - |
| Pendapatan atas penjualan investasi jangka pendek | (13.726) | (52.019) |
| Pendapatan lainnya | (662) | - |
| Kerugian penurunan nilai piutang | 5.263 | 8.011 |
| Jumlah | <u>(1.263.464)</u> | <u>(272.471)</u> |
| Beban pajak Perusahaan | <u>8.014</u> | <u>5.906</u> |



sinarmas multiartha

PT Sinar Mas Multiartha Tbk

Sinar Mas Land Plaza Tower I Lt. 9

Jl. MH Thamrin No. 51

Jakarta, 10350

Telp. / Ph.: (021) 392 5660

Fax. : (021) 392 5788

Email : multiartha@smma.co.id

www.smma.co.id

2019

Laporan Tahunan

Annual Report